

AJUNTAMENT DE MANRESA



cite

centre d'informació
per a treballadors
estrangers

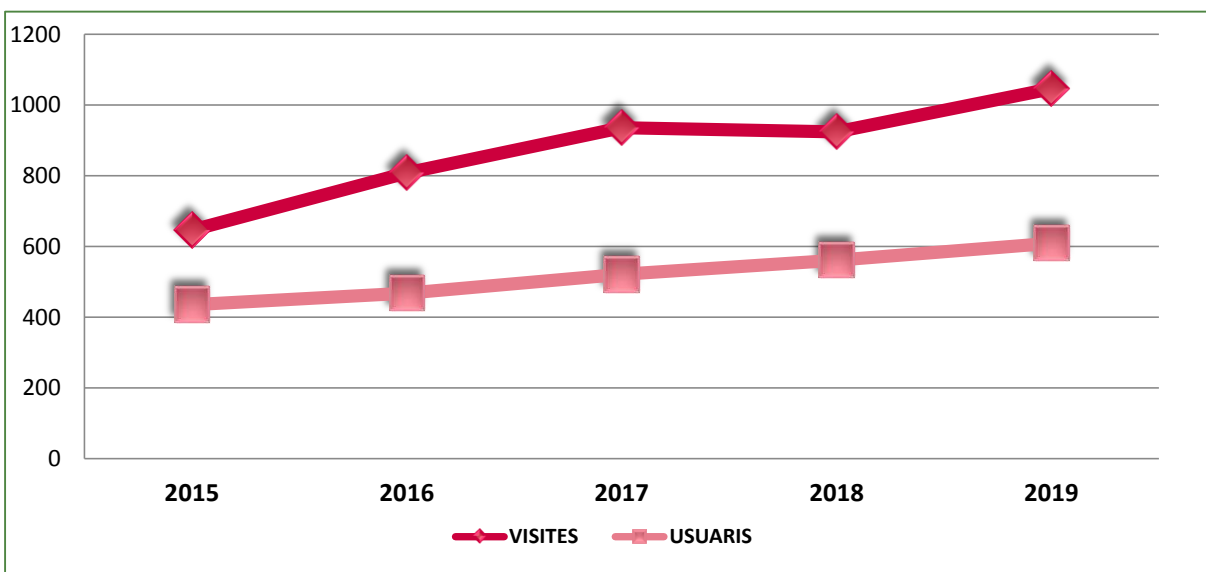
VISITES

1.046	visites realitzades	381	homes	36%
		665	dones	64%
1,72	visites per usuari del servei			

USUARIS

609	persones ateses a l'oficina	234	homes	38%
		375	dones	62%

VISITES I USUARIS - COMPARATIVA ANYS ANTERIORS



CONSULTES

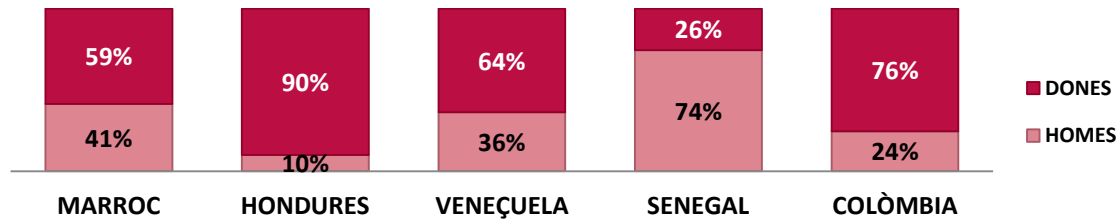
1.243

2,04 consultes per usuari

1,19 consultes per visita

TEMES DE CONSULTES	%	HOMES	DONES	TOTAL
Reagrupament familiar	8,0%	54	46	100
Autorització de residència	8,2%	34	68	102
Arrelament laboral	0,2%	1	1	2
Arrelament social	19,3%	82	158	240
Targetes comunitàries	21,3%	94	171	265
Altres procesos obtenció Aut.	10,2%	32	95	127
Renovació Aut. de residència	10,5%	46	84	130
Autorització treball i residència	1,3%	7	9	16
Modif. Aut. treball i residència	0,3%	4	0	4
Modificació Aut. de residència	0,6%	2	6	8
Renovació autorització de treball	10,5%	48	82	130
Tarjeta d'estudiant	0,1%	0	1	1
Visat	0,2%	0	2	2
Nacionalitat	7,0%	32	55	87
Penals-policials	0,5%	5	1	6
Expulsions	0,0%	0	0	0
Ordres de sortida	0,0%	0	0	0
Protecció social	0,0%	0	0	0
Habitatge	0,0%	0	0	0
Sanitat	0,0%	0	0	0
Seguretat Social-canvi règim especial	0,0%	0	0	0
Ocupació	0,1%	1	0	1
Escolarització dels fills	0,0%	0	0	0
Formació	0,0%	0	0	0
Laboral	0,1%	1	0	1
Sindical	0,0%	0	0	0
Mobilitat internacional	0,2%	1	1	2
Altres consultes	1,5%	10	9	19

DISTRIBUCIÓ DELS PRINCIPALS PAÏSOS PER GÈNERE



PAÏSOS D'ORIGEN

PAÏSOS D'ORIGEN	%	HOMES	DONES	TOTAL
MARROC	9,2%	28	28	56
HONDURES	7,4%	6	39	45
PERÚ	5,7%	15	20	35
EQUADOR	4,6%	6	22	28
COLÒMBIA	3,9%	8	16	24
VENEÇUELA	3,8%	5	18	23
BOLÍVIA	2,8%	4	13	17
EL SALVADOR	1,5%	2	7	9
PARAGUAI	1,3%	2	6	8
GÀMBIA	0,8%	2	3	5
MALI	0,8%	3	2	5
REPÚBLICA DOMINICANA	0,7%	1	3	4
BRASIL	0,5%	2	1	3
CUBA	0,3%	2	0	2
BANGLA DESH	0,2%	1	0	1
ROMANIA	0,2%	0	1	1
XINA	0,2%	0	1	1
COSTA RICA	0,2%	0	1	1
GUINEA BISSAU	0,2%	1	0	1
GRÈCIA	0,2%	0	1	1
ALTRES	12,2%	32	42	74

DERIVACIO A LES OFICINES

	%	HOMES	DONES	TOTAL
un company	77,7%	185	288	473
serveis socials/Ajuntament	15,3%	33	60	93
CITE/sindicat	2,5%	7	8	15
altres	4,6%	9	19	28
no contesta	0,0%	0	0	0

EDAT

	%	HOMES	DONES	TOTAL
menys de 16 anys	0,2%	1	0	1
16 o 17 anys	0,2%	0	1	1
de 18 a 31 anys	23,8%	52	93	145
de 32 a 51 anys	57,5%	137	213	350
de 52 a 65 anys	14,6%	33	56	89
més de 65 anys	3,8%	11	12	23

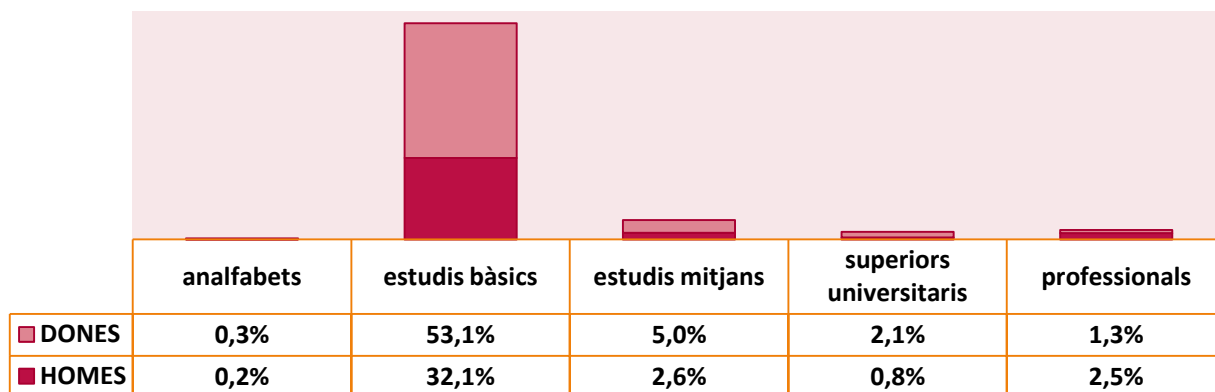
HABITATGE

	%	HOMES	DONES	TOTAL
viu amb amics	12,6%	43	34	77
viu amb la família	76,8%	165	303	468
viu sol/a	5,9%	22	14	36
una altra situació	4,3%	2	24	26
no contesta	0,3%	2	0	2

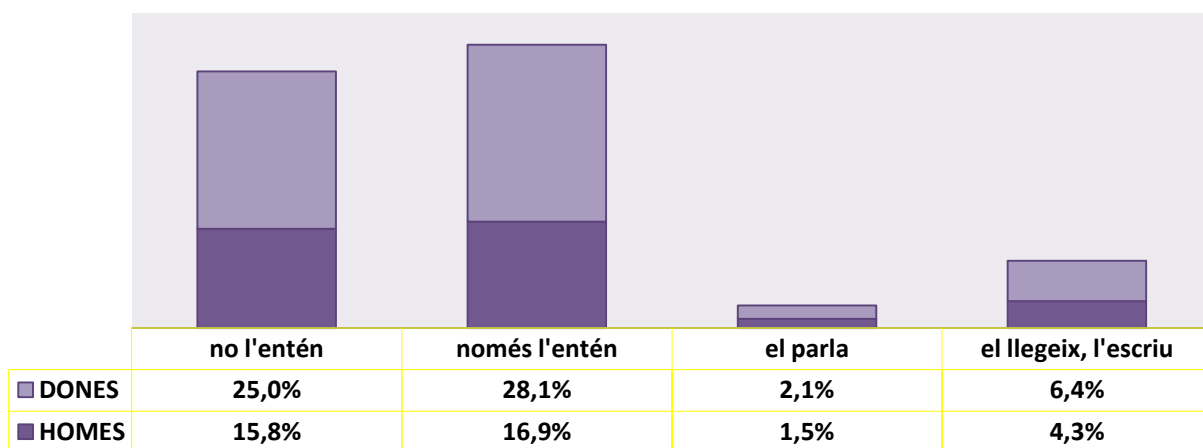
ESTAT CIVIL

	%	HOMES	DONES	TOTAL
casats	51,6%	144	170	314
parella de fet	5,6%	10	24	34
divorciats	5,6%	9	25	34
separats	3,9%	1	23	24
solters	31,7%	70	123	193
vidus	1,6%	0	10	10
no contesta	0,0%	0	0	0

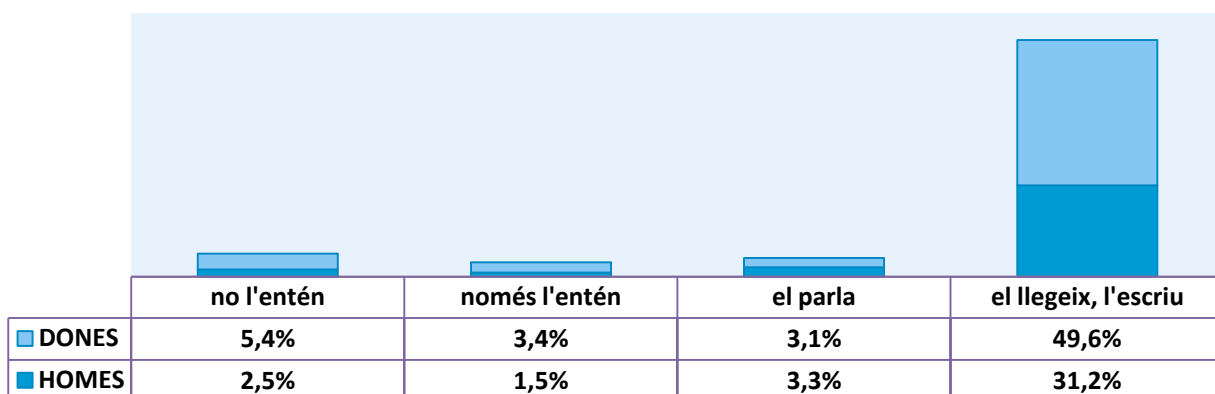
NIVELL D'ESTUDIS



CONEIXEMENT DEL CATALÀ



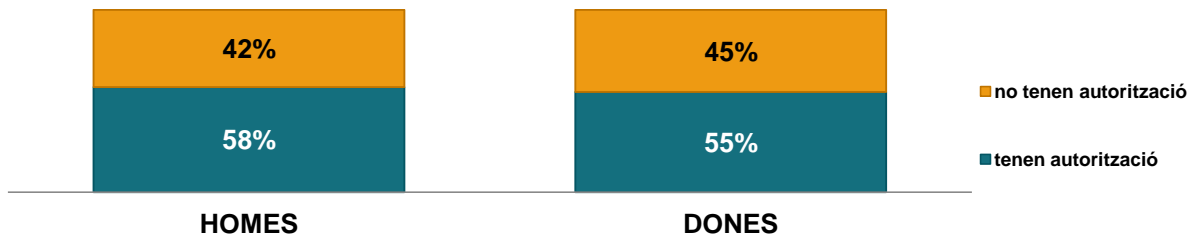
CONEIXEMENT DEL CASTELLÀ



SITUACIO LEGAL

SITUACIO LEGAL	HOMES	%	DONES	%	TOTAL	%
No tenen autorització	99	16,3%	169	27,8%	268	44,0%
Tenen autorització	135	22,2%	206	33,8%	341	56,0%

(Calculat sobre el total d'usuaris)



NO TENEN AUTORITZACIÓ

MARROC	56	20,9%
HONDURES	35	13,1%
VENEÇUELA	34	12,7%
COLÒMBIA	30	11,2%
EQUADOR	11	4,1%

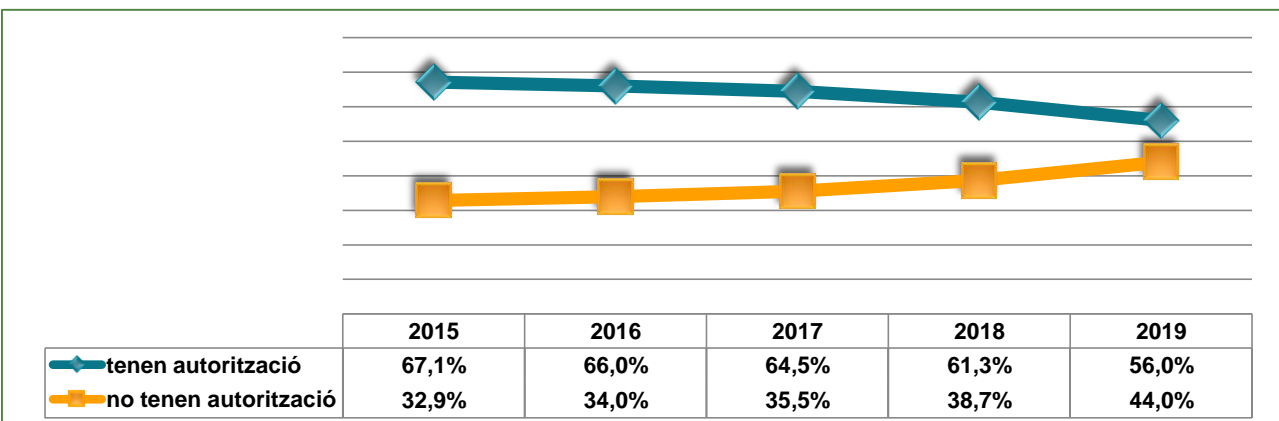
(Calculat sobre el total d'usuaris)

TENEN AUTORITZACIÓ

MARROC	91	26,7%
SENEGAL	38	11,1%
UCRAÏNA	28	8,2%
BOLÍVIA	25	7,3%
HONDURES	16	4,7%

(Calculat sobre el total d'usuaris)

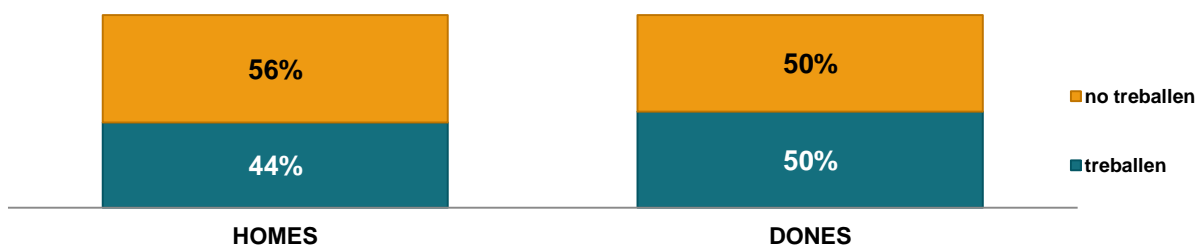
COMPARATIVA ANYS ANTERIORS



SITUACIO LABORAL

SITUACIO LABORAL	HOMES	%	DONES	%	TOTAL	%
TREBALLEN	102	16,8%	187	30,9%	289	47,7%
NO TREBALLEN	129	21,3%	188	31,0%	317	52,3%

(Calculat sobre el total d'usuaris)



NO TREBALLEN

MARROC	110	34,7%
VENEÇUELA	31	9,8%
COLÒMBIA	22	6,9%
SENEGAL	21	6,6%
EQUADOR	16	5,0%

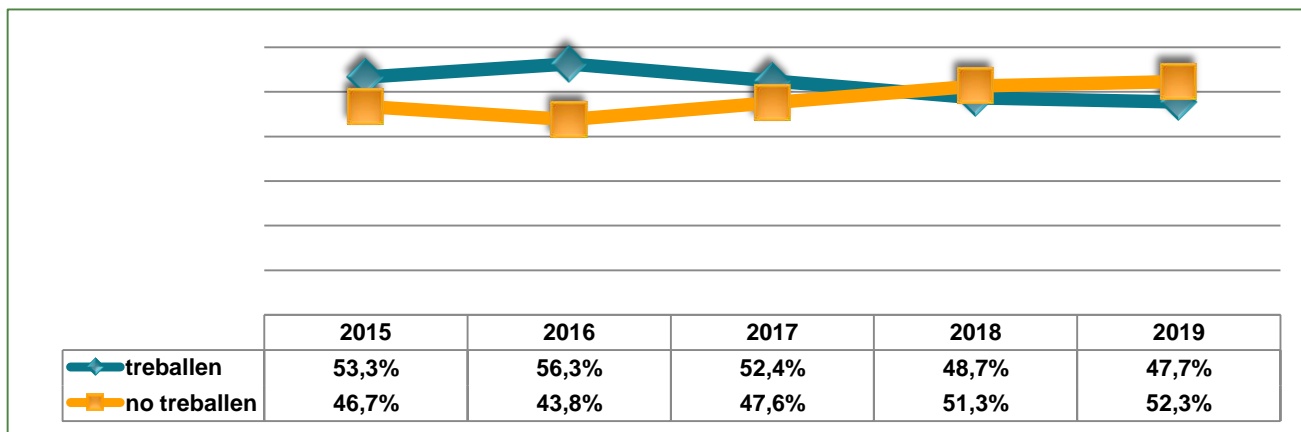
(Calculat sobre el total d'usuaris)

TREBALLEN

HONDURES	38	13,1%
MARROC	36	12,5%
SENEGAL	27	9,3%
UCRAÏNA	25	8,7%
COLÒMBIA	23	8,0%

(Calculat sobre el total d'usuaris)

COMPARATIVA ANYS ANTERIORS

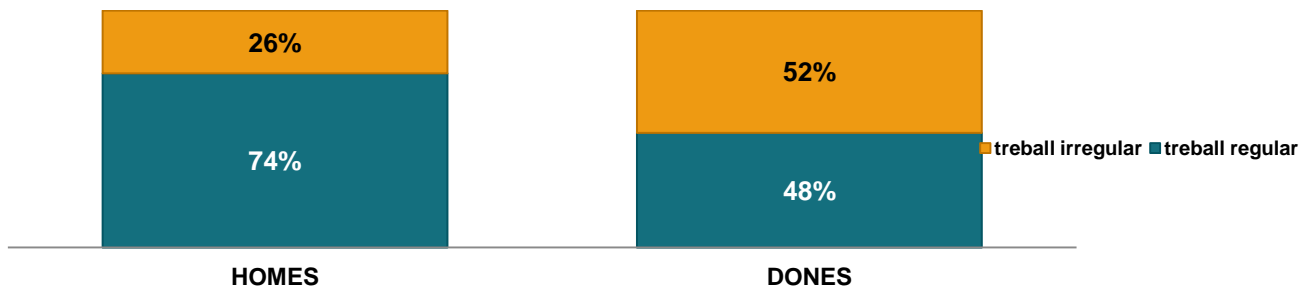


TREBALL

REGULAR/IRREGULAR

	HOMES	%	DONES	%	TOTAL	%
TREBALL REGULAR	75	25,9%	91	31,4%	166	57,2%
<i>Tenen Aut. per treball i contracte</i>	75		91		166	
TREBALL IRREGULAR	27		97		124	
<i>No tenen Aut. per treballar</i>	27	9,3%	88	33,4%	115	42,8%
<i>Treballen sense contracte</i>	0		9		9	

(Calculat sobre el total d'usuaris que treballen)



TREBALL IRREGULAR

HONDURES	27	21,8%
COLÒMBIA	17	13,7%
MARROC	10	8,1%
BOLÍVIA	9	7,3%
VENEÇUELA	7	5,6%

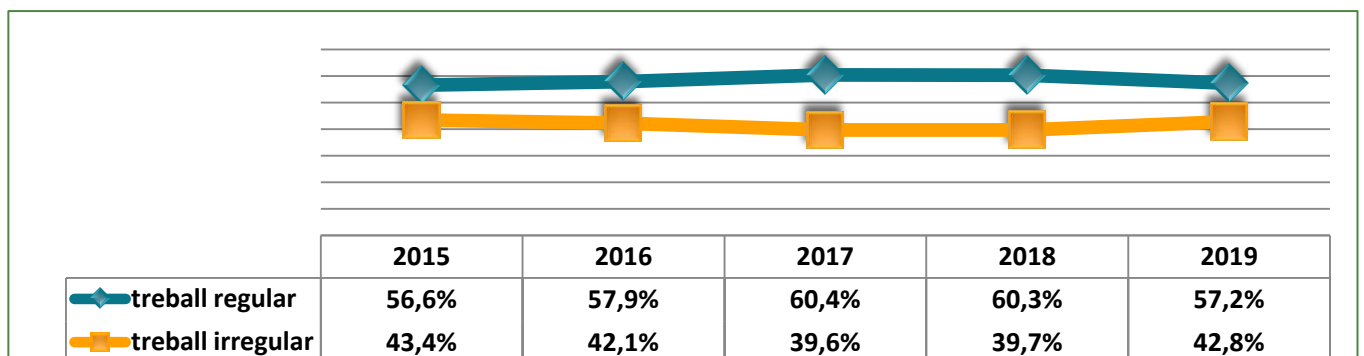
(calculat sobre el total d'usuaris que treballen)

TREBALL REGULAR

MARROC	27	16,3%
SENEGAL	25	15,1%
UCRAÏNA	20	12,0%
BOLÍVIA	16	9,6%
HONDURES	12	7,2%

(calculat sobre el total d'usuaris que treballen)

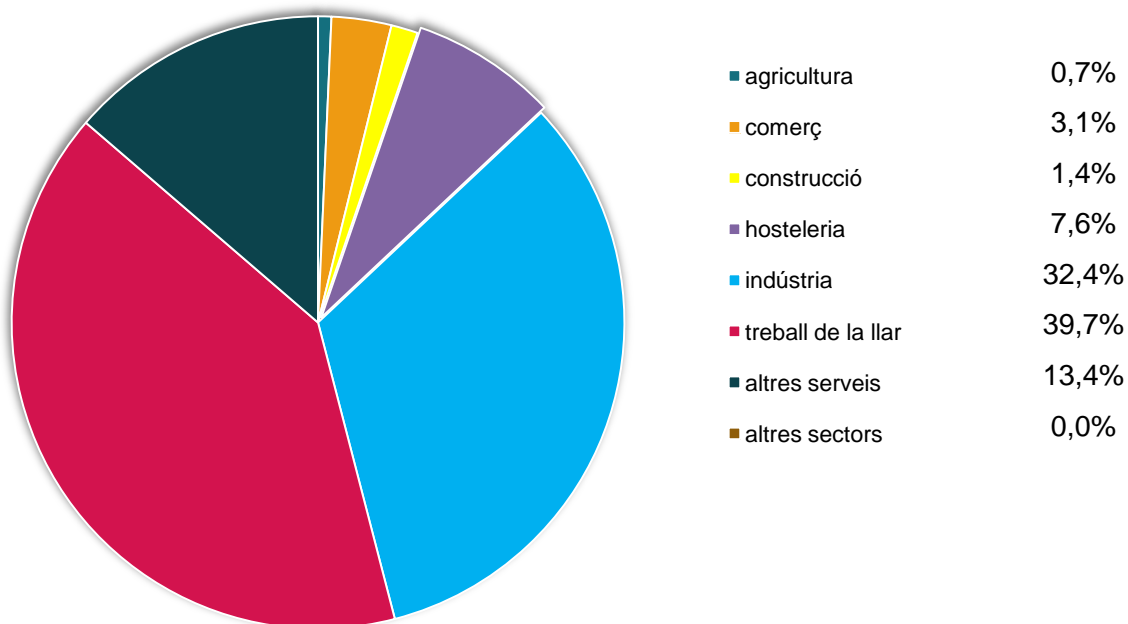
COMPARATIVA ANYS ANTERIORS



SECTORS D'ACTIVITAT	HOMES	%	DONES	%	TOTAL	%
AGRICULTURA	2	0,7%	0	0,0%	2	0,7%
COMERÇ	4	1,4%	5	1,7%	9	3,1%
CONSTRUCCIÓ	4	1,4%	0	0,0%	4	1,4%
HOSTALERIA	9	3,1%	13	4,5%	22	7,6%
INDÚSTRIA	66	22,8%	28	9,7%	94	32,4%
TREBALL DE LA LLAR	3	1,0%	112	38,6%	115	39,7%
ALTRES SERVEIS	13	4,5%	26	9,0%	39	13,4%
ALTRES SECTORS	0	0,0%	0	0,0%	0	0,0%
ns/nc	1	0,3%	4	1,4%	5	1,7%

(calculat sobre el total d'usuaris que treballen)

SECTORS D'ACTIVITAT - TOTAL TREBALL



TREBALL IRREGULAR

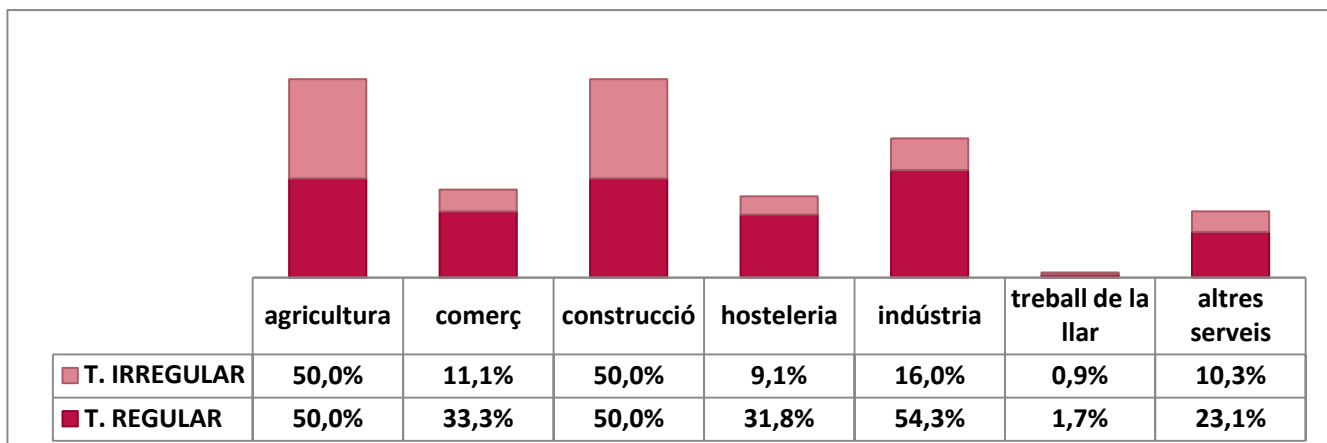
SECTORS D'ACTIVITAT

AGRICULTURA	1	0,8%
COMERÇ	3	2,4%
CONSTRUCCIÓ	2	1,6%
HOSTELERIA	8	6,5%

INDÚSTRIA	23	18,5%
TREBALL DE LA LLAR	72	58,1%
ALTRES SERVEIS	10	8,1%
ALTRES SECTORS	0	0,0%

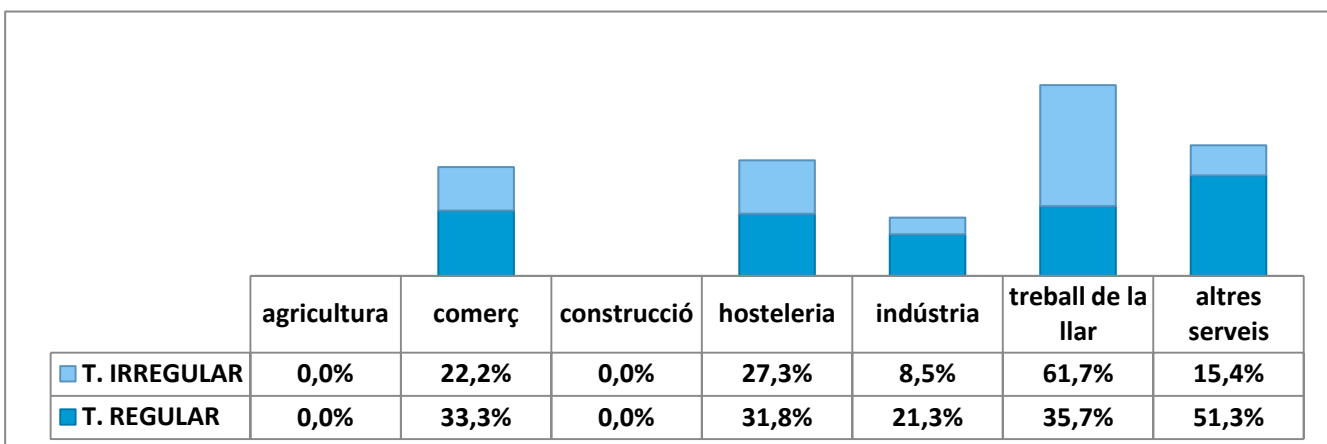
(calculat sobre el total d'usuaris que treballen de manera irregular)

SECTORS ACTIVITAT - HOMES



(calculat sobre el total d'usuaris que treballen en cada sector)

SECTORS ACTIVITAT - DONES



(calculat sobre el total d'usuaris que treballen en cada sector)

TREBALL IRREGULAR

PRINCIPALS PAÏSOS

	HOMES	%	DONES	%	TOTAL	%
HONDURES	2	1,6%	25	20,2%	27	21,8%
COLÒMBIA	3	2,4%	14	11,3%	17	13,7%
MARROC	1	0,8%	9	7,3%	10	8,1%
BOLÍVIA	1	0,8%	8	6,5%	9	7,3%
VENEÇUELA	1	0,8%	6	4,8%	7	5,6%

(calculat sobre el total d'usuaris amb treball irregular)