

MEMÒRIA

2022

MANRESA



cite
centre d'informació
per a treballadors
estrangers



Ajuntament de Manresa

VISITES

716 visites realitzades

241 homes **34%**

475 dones **66%**

1,52 visites per usuari del servei

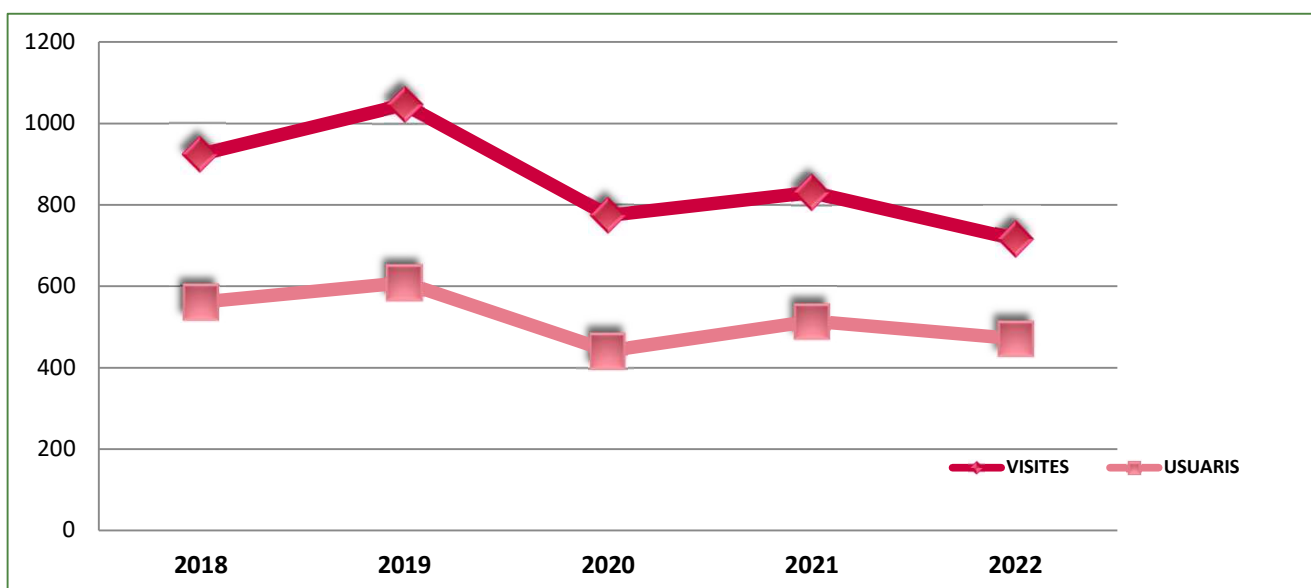
USUARIS

471 persones ateses a l'oficina

172 homes **37%**

299 dones **63%**

VISITES I USUARIS - COMPARATIVA ANYS ANTERIORS



CONSULTES

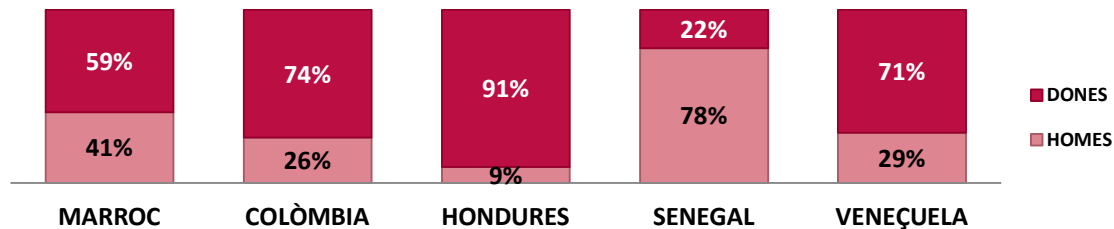
848

1,80 consultes per usuari

1,18 consultes per visita

TEMES DE CONSULTES	%	HOMES	DONES	TOTAL
Reagrupament familiar	7,1%	41	19	60
Autorització de residència	5,3%	8	37	45
Arrelament laboral	5,8%	23	26	49
Arrelament social	25,4%	71	144	215
Targetes comunitàries	13,3%	29	84	113
Altres processos obtenció Aut.	13,8%	32	85	117
Renovació Aut. de residència	8,3%	28	42	70
Autorització treball i residència	1,1%	5	4	9
Modif. Aut. treball i residència	0,6%	1	4	5
Modificació Aut. de residència	0,8%	1	6	7
Renovació autorització de treball	8,7%	24	50	74
Tarjeta d'estudiant	0,5%	2	2	4
Visat	0,4%	1	2	3
Nacionalitat	4,0%	9	25	34
Penals-policials	0,5%	4	0	4
Expulsions	0,2%	1	1	2
Ordres de sortida	0,0%	0	0	0
Protecció social	0,0%	0	0	0
Habitatge	0,0%	0	0	0
Sanitat	0,0%	0	0	0
Seguretat Social-canvi règim especial	0,0%	0	0	0
Ocupació	0,0%	0	0	0
Escolarització dels fills	0,0%	0	0	0
Formació	3,5%	12	18	30
Laboral	0,1%	0	1	1
Sindical	0,0%	0	0	0
Mobilitat internacional	0,2%	0	2	2
Altres consultes	0,5%	1	3	4

DISTRIBUCIÓ DE LA NACIONALITAT PER GÈNERE



NACIONALITAT

NACIONALITAT	%	HOMES	DONES	TOTAL
MARROC	24,4%	47	68	115
COLÒMBIA	13,8%	17	48	65
HONDURES	11,7%	5	50	55
SENEGAL	7,6%	28	8	36
VENEÇUELA	6,6%	9	22	31
PERÚ	3,8%	9	9	18
BOLÍVIA	3,0%	6	8	14
EQUADOR	2,8%	3	10	13
BRASIL	2,8%	3	10	13
GEÒRGIA	2,3%	1	10	11
UCRAÏNA	2,3%	3	8	11
ARGENTINA	2,3%	4	7	11
NIGÈRIA	1,9%	5	4	9
XILE	1,7%	4	4	8
EL SALVADOR	1,5%	3	4	7
GÀMBIA	1,3%	6	0	6
RÚSSIA	1,3%	0	6	6
GUINEA	1,1%	3	2	5
CAMERUN	0,8%	2	2	4
CUBA	0,8%	1	3	4
ALTRES	2,8%	13	16	29

DERIVACIO A LES OFICINES

un company	70,9%	125	209	334
serveis socials/Ajuntament	22,3%	32	73	105
CITE/sindicat	1,9%	4	5	9
altres	4,9%	11	12	23
no contesta	0,0%	0	0	0

EDAT

	%	HOMES	DONES	TOTAL
menys de 16 anys	0,4%	2	0	2
16 o 17 anys	0,2%	0	1	1
de 18 a 31 anys	24,8%	38	79	117
de 32 a 51 anys	55,6%	103	159	262
de 52 a 65 anys	13,2%	24	38	62
més de 65 anys	5,7%	5	22	27

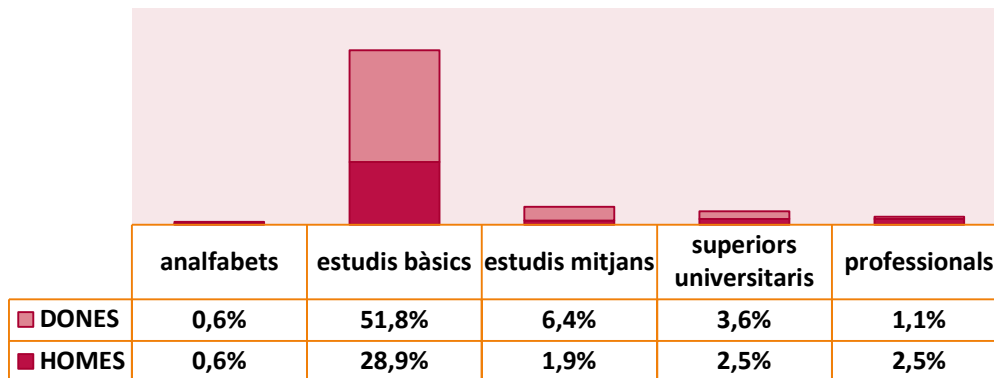
HABITATGE

	%	HOMES	DONES	TOTAL
viu amb amics	17,8%	48	36	84
viu amb la família	73,5%	109	237	346
viu sol/a	5,1%	13	11	24
una altra situació	3,4%	1	15	16
no contesta	0,2%	1	0	1

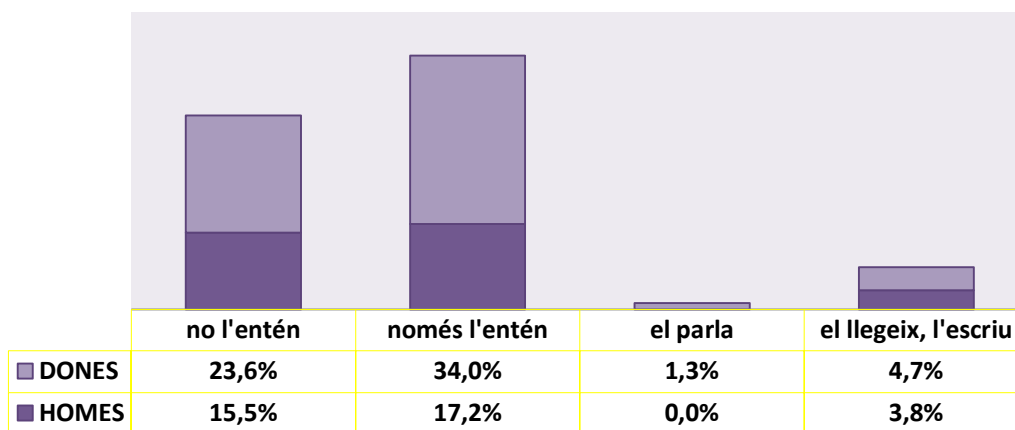
ESTAT CIVIL

	%	HOMES	DONES	TOTAL
casats	40,1%	87	102	189
parella de fet	5,3%	7	18	25
divorciats	6,4%	6	24	30
separats	5,7%	3	24	27
solters	39,9%	68	120	188
vidus	2,5%	1	11	12
no contesta	0,0%	0	0	0

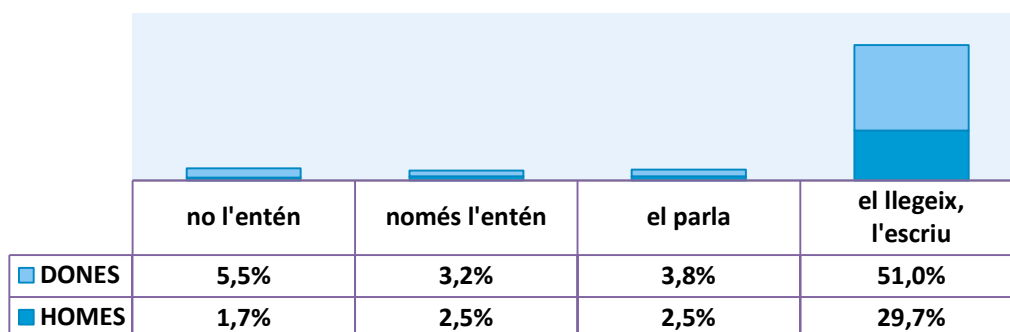
NIVELL D'ESTUDIS



CONeixEMENT DEL CATALÀ



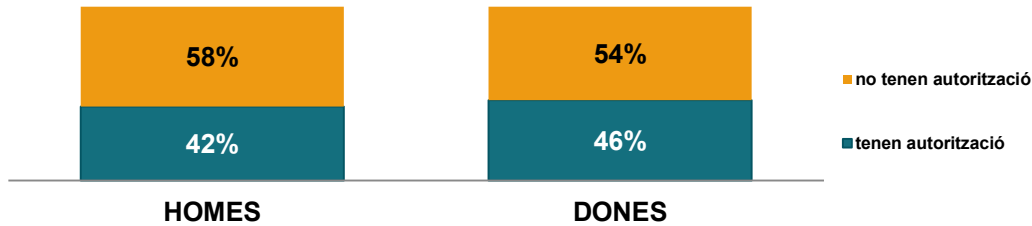
CONeixEMENT DEL CASTELLÀ



SITUACIO LEGAL

	HOMES	%	DONES	%		
No tenen autorització	99	21,0%	161	34,2%	260	55,2%
Tenen autorització	73	15,5%	138	29,3%	211	44,8%

(Calculat sobre el total d'usuaris)



NO TENEN AUTORITZACIÓ

MARROC	67	25,8%
COLÒMBIA	48	18,5%
HONDURES	40	15,4%
VENEÇUELA	18	6,9%
SENEGAL	13	5,0%

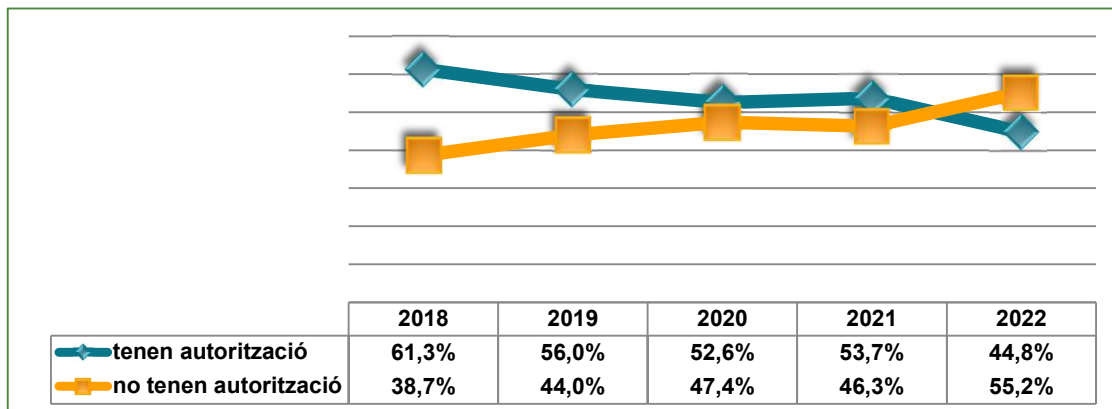
(Calculat sobre el total d'usuaris)

TENEN AUTORITZACIÓ

MARROC	51	24,2%
SENEGAL	23	10,9%
COLÒMBIA	18	8,5%
HONDURES	15	7,1%
VENEÇUELA	13	6,2%

(Calculat sobre el total d'usuaris)

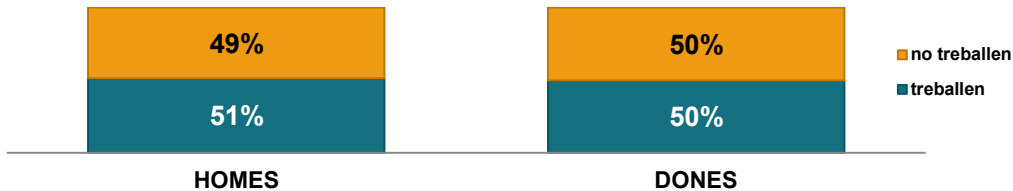
COMPARATIVA ANYS ANTERIORS



SITUACIO LABORAL

	HOMES	%	DONES	%		
TREBALLEN	88	18,7%	149	31,7%	237	50,4%
NO TREBALLEN	83	17,7%	150	31,9%	233	49,6%

(Calculat sobre el total d'usuaris)



NO TREBALLEN

MARROC	87	37,3%
COLÒMBIA	28	12,0%
HONDURES	21	9,0%
VENEÇUELA	17	7,3%
PERÚ	9	3,9%

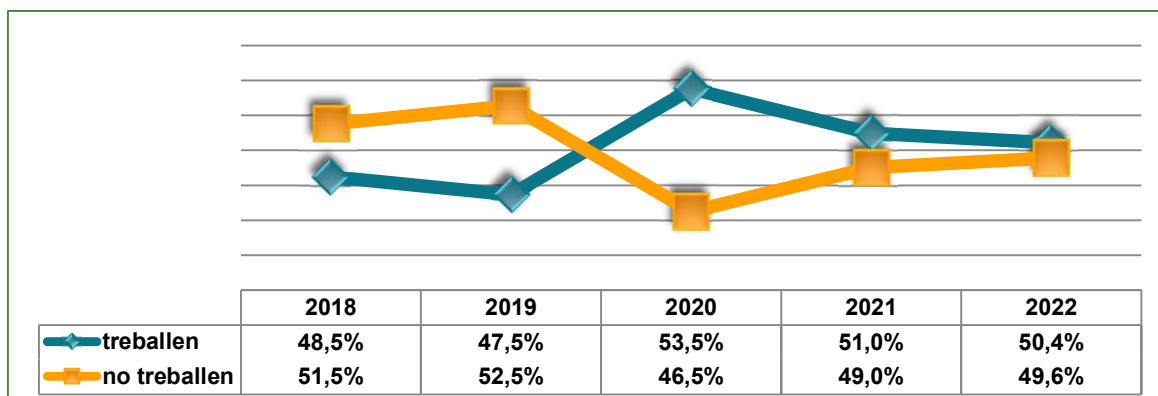
(Calculat sobre el total d'usuaris)

TREBALLEN

COLÒMBIA	38	16,0%
HONDURES	34	14,3%
MARROC	30	12,7%
SENEGAL	27	11,4%
VENEÇUELA	14	5,9%

(Calculat sobre el total d'usuaris)

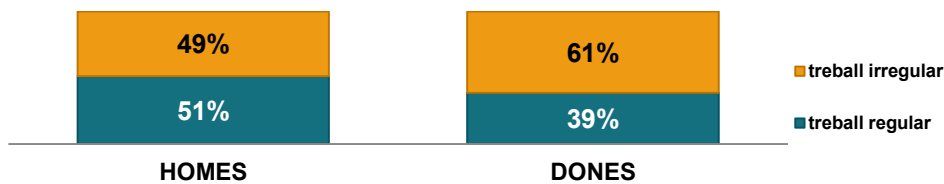
COMPARATIVA ANYS ANTERIORS



TREBALL REGULAR / IRREGULAR

	HOMES %		DONES %			
TREBALL REGULAR	45	19,0%	58	24,5%	103	43,5%
<i>Tenen Aut. per treball i contracte</i>	45		58		103	
TREBALL IRREGULAR	43		92		135	57,0%
<i>No tenen Aut. per treballar</i>	43	18,1%	86	38,8%	129	
<i>Treballen sense contracte</i>	0		6		6	

(Calculat sobre el total d'usuaris que treballen)



TREBALL IRREGULAR

COLÒMBIA	33	24,4%
HONDURES	25	18,5%
MARROC	19	14,1%
PERÚ	8	5,9%
VENEÇUELA	7	5,2%

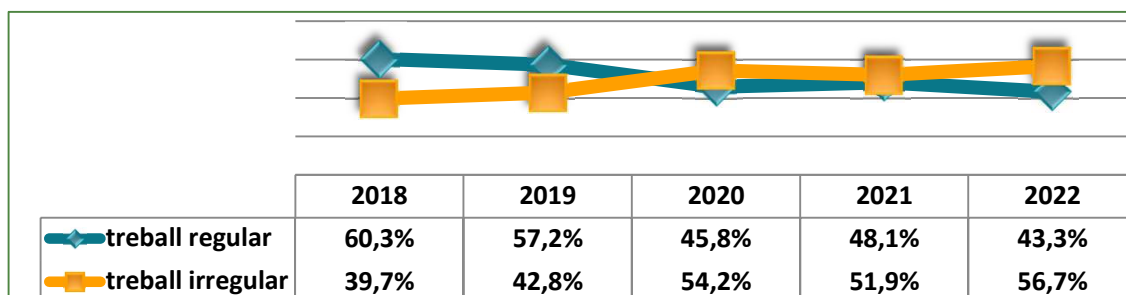
(calculat sobre el total d'usuaris que treballen)

TREBALL REGULAR

SENEGAL	20	19,4%
MARROC	11	10,7%
BOLÍVIA	9	8,7%
HONDURES	9	8,7%
VENEÇUELA	7	6,8%

(calculat sobre el total d'usuaris que treballen)

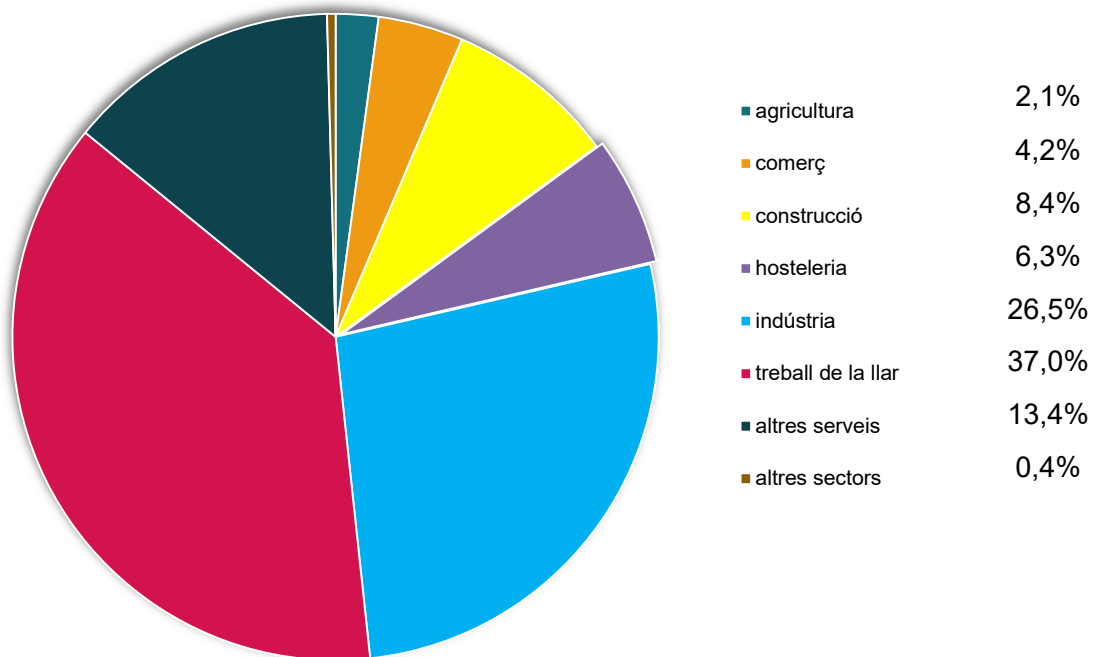
COMPARATIVA ANYS ANTERIORS



SECTORS D'ACTIVITAT	HOMES	%	DONES	%	TOTAL	%
AGRICULTURA	5	2,1%	0	0,0%	5	2,1%
COMERÇ	6	2,5%	4	1,7%	10	4,2%
CONSTRUCCIÓ	18	7,6%	2	0,8%	20	8,4%
HOSTALERIA	9	3,8%	6	2,5%	15	6,3%
INDÚSTRIA	34	14,3%	29	12,2%	63	26,6%
TREBALL DE LA LLAR	5	2,1%	83	35,0%	88	37,1%
ALTRES SERVEIS	10	4,2%	22	9,3%	32	13,5%
ALTRES SECTORS	0	0,0%	1	0,4%	1	0,4%
ns/nc	1	0,4%	3	1,3%	4	1,7%

(calculat sobre el total d'usuaris que treballen)

SECTORS D'ACTIVITAT - TOTAL TREBALL



TREBALL IRREGULAR

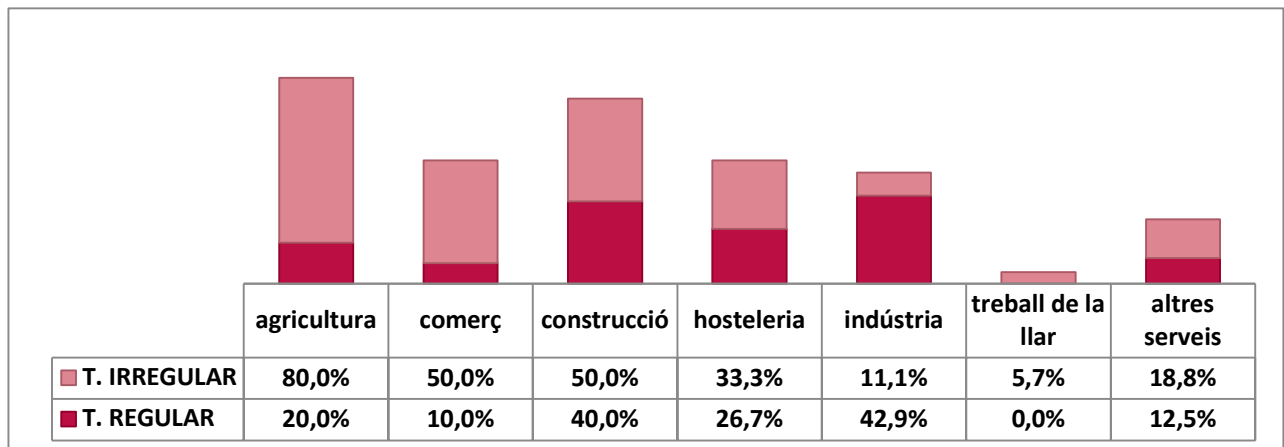
SECTORS D'ACTIVITAT

AGRICULTURA	4	3,0%
COMERÇ	5	3,7%
CONSTRUCCIÓ	10	7,4%
HOSTELERIA	7	5,2%

INDÚSTRIA	20	14,8%
TREBALL DE LA LLAR	67	49,6%
ALTRES SERVEIS	19	14,1%
ALTRES SECTORS	0	0,0%

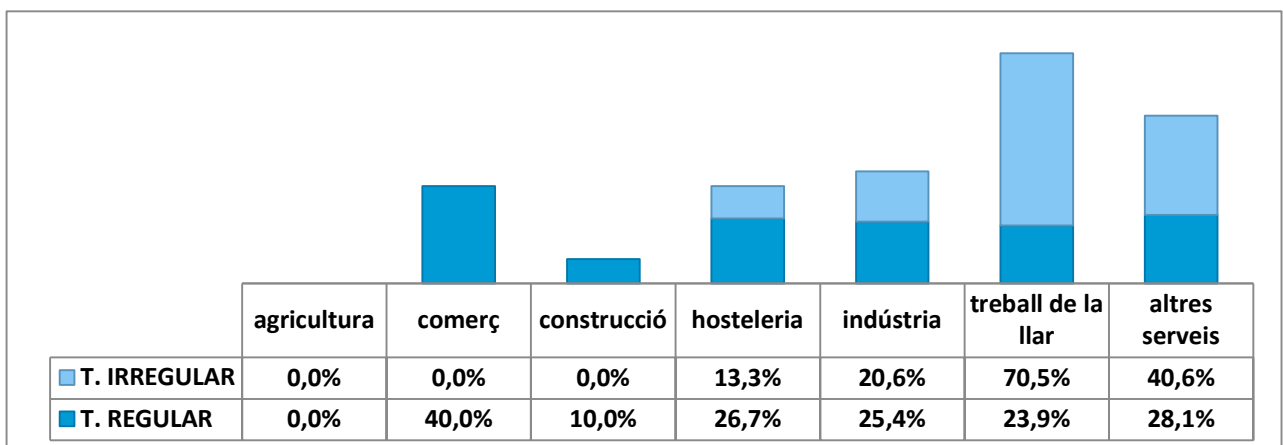
(calculat sobre el total d'usuaris que treballen de manera irregular)

SECTORS ACTIVITAT - HOMES



(calculat sobre el total d'usuaris que treballen en cada sector)

SECTORS ACTIVITAT - DONES



(calculat sobre el total d'usuaris que treballen en cada sector)

TREBALL IRREGULAR

PRINCIPALS PAÏSOS

	HOMES	%	DONES	%	TOTAL	%
COLÒMBIA	9	6,7%	24	17,8%	33	24,4%
HONDURES	2	1,5%	23	17,0%	25	18,5%
MARROC	6	4,4%	13	9,6%	19	14,1%
PERÚ	4	3,0%	4	3,0%	8	5,9%
VENEÇUELA	2	1,5%	5	3,7%	7	5,2%

(calculat sobre el total d'usuaris amb treball irregular)