



# Oferta laboral del Bages

## Edició 2024

## **Oferta laboral del Bages. Edició 2024**

### **Edita**

Ajuntament de Manresa

### **Equip de treball**

Carles Clotet Vilalta  
Mon Culleré Córdoba

### **Disseny gràfic**

Maria Vila Juncadella  
[www.aquestamaria.com](http://www.aquestamaria.com)

### **Impressió**

Bages Digital, S.L.

### **Tiratge de l'edició impresa**

40 exemplars

### **Correspondència i consultes**

Ajuntament de Manresa  
Plaça Major, 1  
08241 Manresa  
Correu electrònic: [mon.cullere@ajmanresa.cat](mailto:mon.cullere@ajmanresa.cat)

La versió digital d'aquesta publicació es troba disponible a [www.manresa.cat](http://www.manresa.cat)

La versió analògica d'aquesta publicació ha estat impresa en paper ecològic

*Oferta laboral del Bages. Edició 2024 pot ser copiada i distribuïda totalment o parcial*

# **Oferta laboral del Bages**

Edició 2024



---

# Taula de continguts

## 01 Notes metodològiques .....7

## 02 Municipis .....11

Bages.....	12
Artés.....	14
Avinyó.....	16
Balsareny.....	18
Cardona.....	20
Manresa.....	22
Navarcles.....	24
Navàs.....	26
Sallent.....	28
Sant Fruitós de Bages .....	30
Sant Joan de Vilatorrada.....	32
Sant Vicenç de Castellet .....	34
Santpedor .....	36
Súria .....	38

## 03 Àmbits .....41

Total.....	42
Gestió empresarial.....	43
Logística, indústria i construcció.....	44
Ciència i tecnologia .....	45
Vendes i màrqueting .....	46
Serveis.....	47

## 04 Ciutats mitjanes .....49

Ciutats mitjanes de Catalunya.....	50
------------------------------------	----



# 01

## Notes metodològiques



# Consideracions metodològiques

Oferta laboral del Bages és una publicació que analitza la informació de les ofertes del mercat de treball de la comarca que s'han publicat en els portals d'internet al llarg dels dos últims anys. La publicació s'ha elaborat a partir d'una base de dades generada per *Job Market Insights* que fa un recull d'informació dels portals d'ofertes laborals més importants que operen a internet.

## Contingut

La publicació consta de quatre apartats:

- **Notes metodològiques:** en aquest primer apartat s'exposen les virtuts i les limitacions que emergeixen en l'utilitzar com a font d'informació els portals d'internet que publiquen ofertes laborals.
- **Municipis:** el segon apartat ofereix informació detallada per cadascun dels tretze municipis de la comarca considerats en la base de dades de *Job Market Insights*. En aquest apartat es distribueixen les 9.531 ofertes de feina del Bages de l'any 2022 i les 10.391 de l'any 2023 entre els tretze municipis. Per a cadascun dels tretze municipis es mostra una sèrie de dades bàsiques dels exercicis 2022 i 2023, una distribució de l'oferta de llocs de treball al llarg dels mesos, una distribució de l'oferta entre els cinc àmbits en els quals s'han agrupat les ofertes laborals, una comparativa respecte de Catalunya, els llocs de treball que més apareixen en els portals d'internet i les empreses que més ofertes publiquen.
- **Àmbits:** el tercer apartat conté informació dels cinc àmbits en els quals es distribueixen les 9.531 ofertes de feina del Bages de l'any 2022 i les 10.391 de l'any 2023. Per a cadascun dels cinc àmbits es mostra una sèrie de dades bàsiques dels exercicis 2022 i 2023, una distribució de l'oferta de llocs de treball al llarg dels mesos, una distribució de l'oferta entre els tretze municipis considerats del Bages, els llocs de treball que més apareixen en els portals d'internet i les empreses que més ofertes publiquen.
- **Ciutats mitjanes:** a l'últim bloc, s'ofereix una comparativa de la informació més bàsica considerada en aquesta publicació dels dotze municipis de Catalunya que tenen entre 50.000 i 100.000 habitants i que, en termes de grandària, són equiparables amb Manresa, que té 78.570 habitants.



## Els portals d'internet com a font d'informació

La informació d'origen per elaborar aquesta publicació és un recull de les ofertes laborals que s'han publicat al llarg dels anys 2022 i 2023 en els principals portals d'internet. Aquest recull ha estat elaborat per *Job Market Insights*, que és un producte de l'empresa *Adevinta Spain SLU*.

*Job Market Insights* genera una completa base de dades de les diverses ofertes laborals que apareixen en els principals portals d'internet especialitzats a publicar ofertes de treball. L'eina desenvolupada per *Job Market Insights* concentra una part ben representativa de l'univers de les ofertes publicades i, avui dia, és l'eina més adequada per a elaborar estudis com ara *Oferta laboral del Bages*.

Com que la base de dades elaborada per *Job Market Insights* es presenta ben tabulada, resulta fàcil fer una bona explotació d'ella. També ajuda que l'explotació de la informació sigui senzilla el fet que la gestió de la base de dades es regeix pel principi de 'períodes tancats'. Això implica que a partir del moment que un període queda vençut, no s'incorpora més informació en ell. És a dir, no es recobra informació perduda de mesos passats per incorporar-la en mesos vençuts perquè aquests ja estan tancats. Aquest fet, que per persones profanes en l'explotació de bases de dades pot semblar obvi, no és gaire comú. Per exemple, en la base de dades del Padró d'habitants és habitual introduir altes i baixes amb dates pretèrites. En la base de dades dels comptes anuals del Registre Mercantil és habitual incorporar en exercicis vençuts informació comptable d'una empresa que, per la raó que sigui, presenta els comptes anuals fora de termini. El fet que una base de dades es regeixi pel principi de períodes tancats facilita la seva explotació i aporta consistència.

En l'àmbit municipal, la base de dades de *Job Market Insights* considera les poblacions on es publiquen un mínim d'ofertes. És per aquest motiu que dels trenta municipis que conformen la comarca del Bages, tan sols apareix informació de tretze d'ells. Es tracta d'Artés, Avinyó, Balsareny, Cardona, Manresa, Navarcles, Navàs, Sallent, Sant Fruitós de Bages, Sant Joan de Vilatorrada, Sant Vicenç de Castellet, Santpedor i Súria.

A l'hora de classificar les ofertes laborals, *Job Market Insights* estableix vint-i-dues categories. Amb la finalitat de fer àgil la classificació de les ofertes laborals, s'han agrupat les vint-i-dues categories en cinc àmbits:

- **Gestió empresarial**
- **Logística, indústria i construcció**
- **Ciència i tecnologia**
- **Vendes i màrqueting**
- **Serveis**

La base de dades de *Job Market Insights* apareix en castellà i els conceptes han estat traduïts al català. Malgrat que els llocs de treball de la base de dades d'origen apareixen indistintament en masculí o femení, a l'hora de mostrar les descripcions dels llocs de treball a la publicació s'ha optat per una terminologia neutra, utilitzant el que l'Institut d'Estudis Catalans defineix com el gènere no marcat.

A l'hora de fer l'explotació estadística que dona resposta als objectius d'aquesta publicació, es requereix dedicar esforços a fer depuracions, bàsicament en l'apartat de la descripció dels llocs de treball. Aquestes indispensables depuracions són habituals en qualsevol estudi que explota informació d'una base de dades, inclòs en els casos en els quals les bases de dades són robustes.

Un aspecte que ha absorbit molt de temps a l'equip que ha elaborat *Oferta laboral del Bages* és la depuració de la descripció dels llocs de treball. S'han dedicat molts esforços a homogeneïtzar descripcions. Per exemple, els operaris de producció figuren a la base de dades original sota l'epígraf 'operari de producció' (amb preposició) o 'operari producció' (sense preposició); els caixers reposadors figuren a la base de dades original sota els epígrafs 'caixer – reposador', 'caixer reposador' o 'reposador – caixer'. Hi ha multitud de casos semblants als dos exemples mostrats i s'ha fet indispensable homogeneïtzar les descripcions dels llocs de treball.



02

Municipipis



# Bages

Població: 157.636 habitants

Població potencialment activa: 103.713 habitants

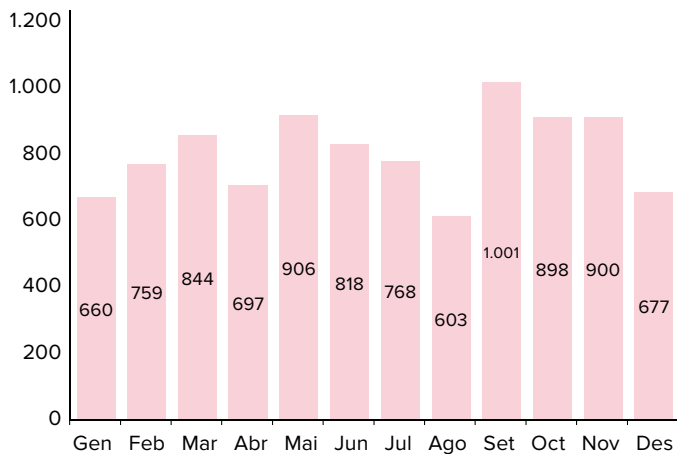
Superfície: 473,6 km<sup>2</sup>

## Principals magnituds

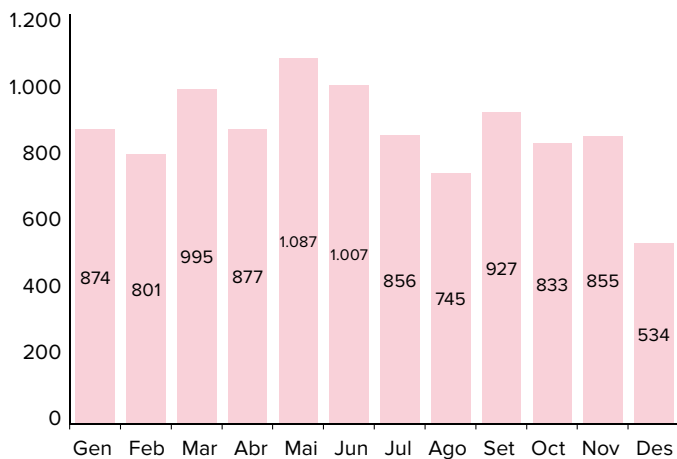
	Any 2022	Any 2023
Ofertes de treball	9.531	10.391
Ofertes cada cent habitants	6,1	6,6
Ofertes cada cent persones potencialment actives	9,4	10,0
Ofertes contractes indefinit / Total ofertes	76,8%	80,6%
Nombre d'empreses que concentren el 10% de l'oferta	2	2
Nombre de llocs de treball que concentren el 10% de l'oferta	12	11

## Distribució mensual de les ofertes de treball

### Any 2022



### Any 2023



Font: Job Market Insight

## Ofertes per àmbit

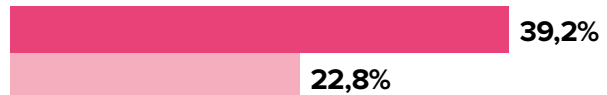
	9.531	100%	10.391	100%
Gestió empresarial	1.241	13,0%	1.482	14,3%
Logística, indústria i construcció	3.637	38,2%	4.075	39,2%
Ciència i tecnologia	1.502	15,8%	1.524	14,7%
Vendes i màrqueting	1.942	20,4%	1.797	17,3%
Serveis	1.209	12,7%	1.513	14,6%

## Comparativa de l'àmbit de les ofertes laborals Bages versus Catalunya

### Gestió empresarial



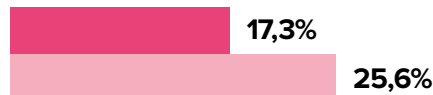
### Logística, indústria i construcció



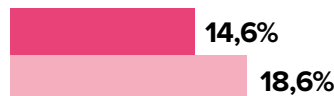
### Ciència i tecnologia



### Vendes i màrqueting



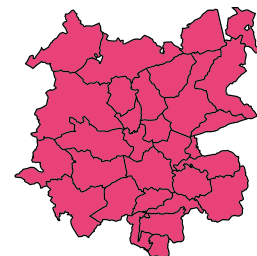
### Serveis



0% 10% 20% 30% 40% 50%

● Bages

● Catalunya



## Ofertes - Gestió empresarial

	1.241	100%	1.482	100%
Administració - Oficina	453	36,5%	537	36,2%
Finances - Economia	324	26,1%	369	24,9%
Direcció - Gerència	30	2,4%	25	1,7%
Recursos humans	344	27,7%	364	24,6%
Consultoria	16	1,3%	41	2,8%
Altres	74	6,0%	146	9,9%

## Ofertes - Logística, indústria i construcció

	3.637	100%	4.075	100%
Logística - Distribució	1.248	34,3%	1.342	32,9%
Producció - Indústria	1.875	51,6%	1.993	48,9%
Construcció - Immobiliària	514	14,1%	740	18,2%

## Ofertes - Ciència i tecnologia

	1.502	100%	1.524	100%
Enginyeria	1.093	72,8%	1.142	74,9%
IT - Sistemes - Tecnologia	336	22,4%	298	19,6%
Ciència - Investigació	73	4,9%	84	5,5%

## Ofertes - Vendes i màrqueting

	1.942	100%	1.797	100%
Màrqueting - Comunicació	281	14,5%	258	14,4%
Comercial - Vendes	655	33,7%	578	32,2%
Venda al detall	445	22,9%	514	28,6%
Atenció al client	561	28,9%	447	24,9%

## Ofertes - Serveis

	1.209	100%	1.513	100%
Turisme - Oci - Bellesa	96	7,9%	91	6,0%
Hostaleria - Restauració	359	29,7%	383	25,3%
Serveis socials - Seguretat	64	5,3%	68	4,5%
Educació	277	22,9%	367	24,3%
Legals	50	4,1%	58	3,8%
Medicina - Salut	363	30,0%	546	36,1%

Font: Job Market Insight

Les dades de població i superfície corresponen als tretze municipis de la comarca considerats en aquest estudi.

## Tipologia de contracte

	9.531	100%	10.391	100%
Indefinit	7.321	76,8%	8.371	80,6%
Autònom	55	0,6%	33	0,3%
Temporal	1.278	13,4%	1.153	11,1%
Temps parcial	845	8,9%	811	7,8%
Formatiu	32	0,3%	23	0,2%

## Principals ofertes

	831	1.033
Administratiu	149	188
Mosso de magatzem	117	145
Operari de producció	76	125
Soldador	75	108
Operari	75	95
Operari metall	105	89
Dependent	80	78
Netejador	45	76
Electromecànic	52	66
Carretiller	57	63

## Principals empreses que publiquen ofertes

	3.101	3.506
Eurofirms	687	675
Empatif	62	597
Adecco Staffing (Adecco Group)	406	372
GCT Plus ETT	261	360
Meditempus ETT	446	347
GPF Recursos humans, SCP	281	288
Iman Corporación	350	269
Randstad	277	227
Synergie	191	188
Isprox Consulting (Work Solutions)	140	183

# Artés

Població: 5.981 habitants

Població potencialment activa: 3.997 habitants

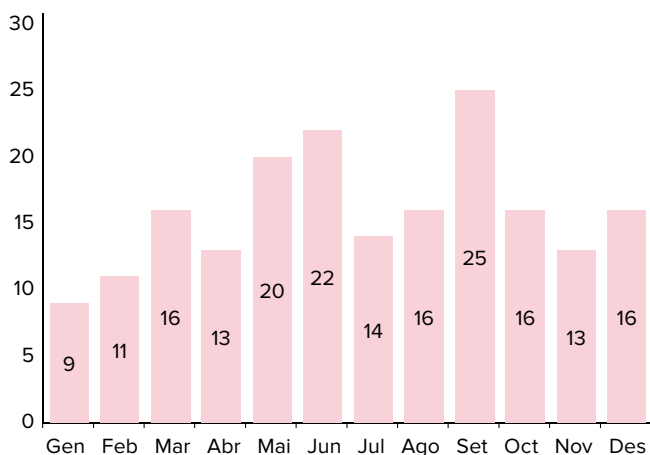
Superfície: 17,9 km<sup>2</sup>

## Principals magnituds

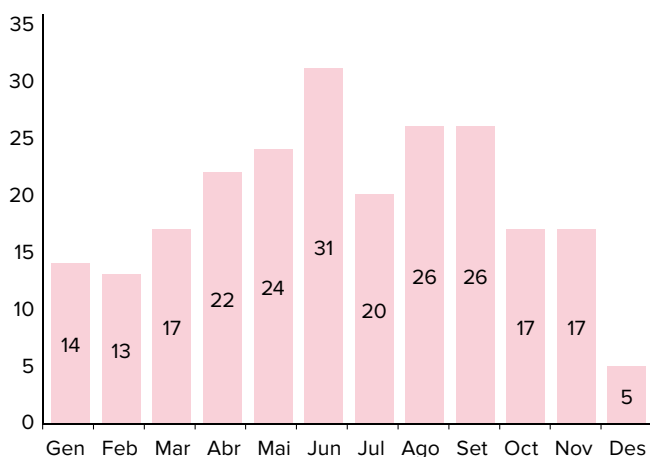
	Any 2022	Any 2023
Ofertes de treball	191	232
Ofertes cada cent habitants	3,3	3,9
Ofertes cada cent persones potencialment actives	4,8	5,8
Ofertes contractes indefinit / Total ofertes	78,0%	71,6%
Nombre d'empreses que concentren el 10% de l'oferta	1	1
Nombre de llocs de treball que concentren el 10% de l'oferta	3	3

## Distribució mensual de les ofertes de treball

### Any 2022



### Any 2023



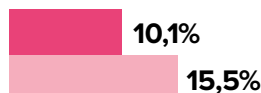
Font: Job Market Insight

## Ofertes per àmbit

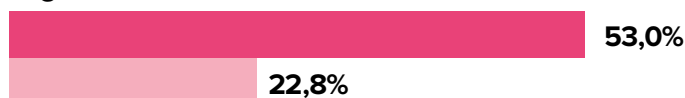
	191	100%	232	100%
Gestió empresarial	16	8,4%	24	10,3%
Logística, indústria i construcció	94	49,2%	123	53,0%
Ciència i tecnologia	48	25,1%	28	12,1%
Vendes i màrqueting	30	15,7%	41	17,7%
Serveis	3	1,6%	16	6,9%

## Comparativa de la categoria de les ofertes laborals. Artés versus Catalunya

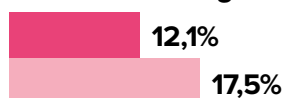
### Gestió empresarial



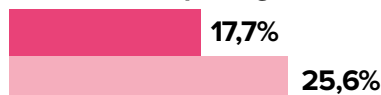
### Logística, indústria i construcció



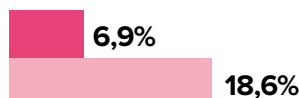
### Ciència i tecnologia



### Vendes i màrqueting



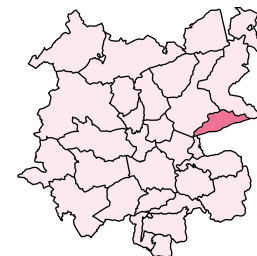
### Serveis



0% 10% 20% 30% 40% 50% 60%

● Artés

● Catalunya



## Ofertes - Gestió empresarial

	16	100%	24	100%
Administració - Oficina	4	25,0%	13	54,2%
Finances - Economia	7	43,8%	5	20,8%
Direcció - Gerència				
Recursos humans	2	12,5%	1	4,2%
Consultoria				
Altres	3	18,8%	5	20,8%

## Ofertes - Logística, indústria i construcció

	94	100%	123	100%
Logística - Distribució	16	17,0%	19	15,4%
Producció - Indústria	66	70,2%	74	60,2%
Construcció - Immobiliària	12	12,8%	30	24,4%

## Ofertes - Ciència i tecnologia

	48	100%	28	100%
Enginyeria	41	85,4%	29	100,0%
IT - Sistemes - Tecnologia	7	14,6%		
Ciència - Investigació				

## Ofertes - Vendes i màrqueting

	30	100%	41	100%
Màrqueting - Comunicació	3	10,0%	9	22,0%
Comercial - Vendes	7	23,3%	15	36,6%
Venda al detall	7	23,3%	3	7,3%
Atenció al client	13	43,3%	14	34,1%

## Ofertes - Serveis

	3	100%	16	100%
Turisme - Oci - Bellesa			3	18,8%
Hostaleria - Restauració	2	66,7%	3	18,8%
Serveis socials - Seguretat	1	33,3%		
Educació			9	56,3%
Legals				
Medicina - Salut			1	6,3%

## Tipologia de contracte

	191	100%	232	100%
Indefinit	149	78,0%	166	71,6%
Autònom				
Temporal	29	15,2%	45	19,4%
Temps parcial	13	6,8%	21	9,1%
Formatiu				

## Principals ofertes

	20	66
Operari de producció	2	13
Soldador	6	10
Repartidor	4	7
Operari neteja industrial alimentació		6
Electromecànic manteniment industrial		6
Operari de cadena de producció		5
Conductor de camió		5
Caixer - Reposador	6	5
Personal de neteja		5
Mecanitzat CNC	2	4

## Principals empreses que publiquen ofertes

	105	135
GCT Plus ETT	13	27
Nova Adhoc	3	16
Adecco Staffing (Adecco Group)	16	16
Eurofirms	28	15
Grupo Mullor - Mullor	3	14
Iman Corporación	30	12
Grupo Epos ETT - Epos España ETT		10
Empatif		9
PepsiCo	4	9
Condis supermercats S.A.	8	8

# Avinyó

Població: 2.297 habitants

Població potencialment activa: 1.506 habitants

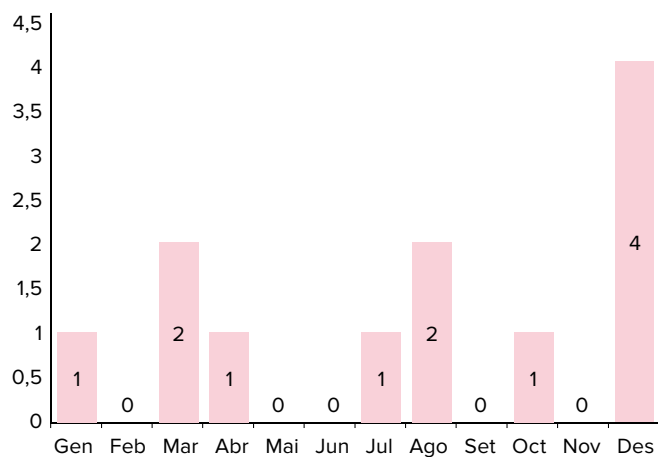
Superfície: 63,2 km<sup>2</sup>

## Principals magnituds

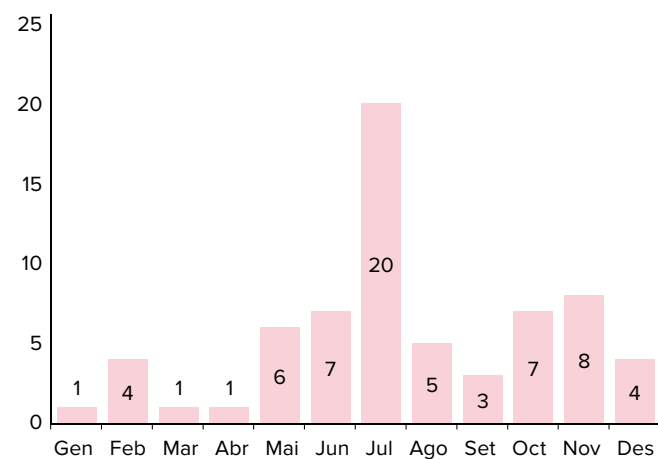
	Any 2022	Any 2023
Ofertes de treball	12	67
Ofertes cada cent habitants	0,5	2,9
Ofertes cada cent persones potencialment actives	0,8	4,4
Ofertes contractes indefinit / Total ofertes	91,7%	82,1%
Nombre d'empreses que concentren el 10% de l'oferta	1	1
Nombre de llocs de treball que concentren el 10% de l'oferta	2	1

## Distribució mensual de les ofertes de treball

### Any 2022



### Any 2023



Font: Job Market Insight

## Ofertes per àmbit

	Any 2022	Any 2023
Gestió empresarial	2 (16,7%)	9 (13,4%)
Logística, indústria i construcció	4 (33,3%)	14 (20,9%)
Ciència i tecnologia	4 (33,3%)	10 (14,9%)
Vendes i màrqueting	1 (8,3%)	8 (11,9%)
Serveis	1 (8,3%)	26 (38,8%)

## Comparativa de la categoria de les ofertes laborals. Avinyó versus Catalunya

### Gestió empresarial



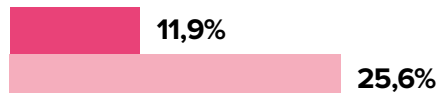
### Logística, indústria i construcció



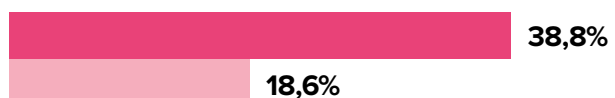
### Ciència i tecnologia



### Vendes i màrqueting



### Serveis

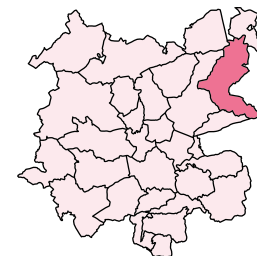


0% 10% 20% 30% 40% 50%

● Avinyó

● Catalunya





## Ofertes - Gestió empresarial

	2	100%	9	100%
Administració - Oficina			3	33,3%
Finances - Economia			5	55,6%
Direcció - Gerència				
Recursos humans	1	50,0%		
Consultoria				
Altres	1	50,0%	1	11,1%

## Ofertes - Logística, indústria i construcció

	4	100%	14	100%
Logística - Distribució	2	50,0%	4	28,6%
Producció - Indústria			4	28,6%
Construcció - Immobiliària	2	50,0%	6	42,9%

## Ofertes - Ciència i tecnologia

	4	100%	10	100%
Enginyeria	4	100,0%	10	100,0%
IT - Sistemes - Tecnologia				
Ciència - Investigació				

## Ofertes - Vendes i màrqueting

	1	100%	8	100%
Màrqueting - Comunicació			3	37,5%
Comercial - Vendes	1	100,0%		
Venda al detall			1	12,5%
Atenció al client			4	50,0%

## Ofertes - Serveis

	1	100%	26	100%
Turisme - Oci - Bellesa			1	3,8%
Hostaleria - Restauració	1	100,0%		
Serveis socials - Seguretat			1	3,8%
Educació			3	11,5%
Legals				
Medicina - Salut			21	80,8%

## Tipologia de contracte

	12	100%	67	100%
Indefinit	11	91,7%	55	82,1%
Autònom				
Temporal	1	8,3%	5	7,5%
Temps parcial			7	10,4%
Formatiu				

## Principals ofertes

	1	31
Gerocultor		7
Caixer		4
Personal de neteja		4
Auxiliar de clínica		3
Repartidor carni -Transportista	1	3
Delineant d'AutoCAD		2
Tècnic d'aprovisionament		2
Terapeutes ocupacionals		2
Tècnic comptable		2
Treballador social		2

## Principals empreses que publiquen ofertes

	4	51
Residència Relat		19
Adecco Staffing (Adecco Group)	2	7
Condis supermercats S.A.		4
Grupo Alliance		4
Marlex Human Capital		4
Residència per a la gent gran Bertrán i Oriola		3
Acciona		3
Grupo Epos ETT - Epos España ETT	2	3
Residència i centre de dia Relat		2
Diversport		2

# Balsareny

Població: 3.306 habitants

Població potencialment activa: 2.231 habitants

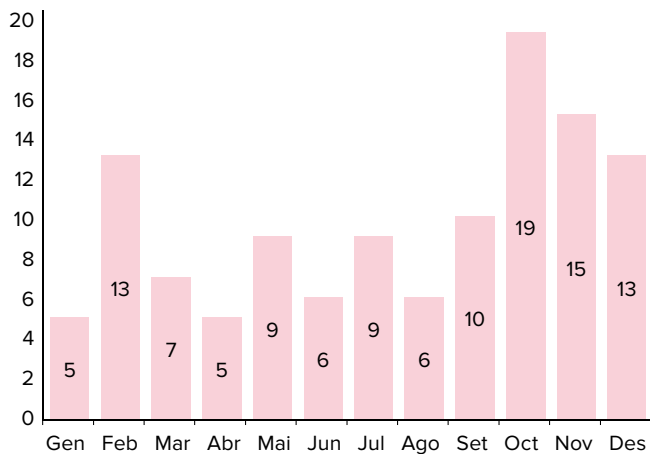
Superfície: 36,9 km<sup>2</sup>

## Principals magnituds

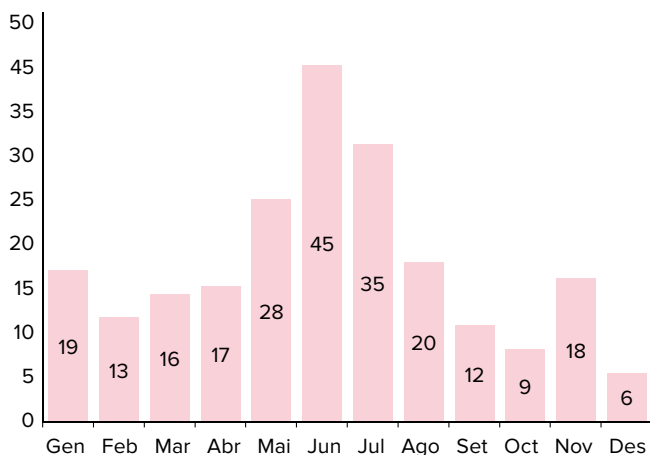
	Any 2022	Any 2023
Ofertes de treball	117	238
Ofertes cada cent habitants	3,6	7,2
Ofertes cada cent persones potencialment actives	5,3	10,7
Ofertes contractes indefinit / Total ofertes	67,5%	89,1%
Nombre d'empreses que concentren el 10% de l'oferta	1	1
Nombre de llocs de treball que concentren el 10% de l'oferta	2	3

## Distribució mensual de les ofertes de treball

### Any 2022



### Any 2023



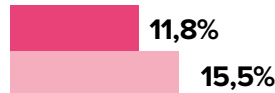
Font: Job Market Insight

## Ofertes per categoria

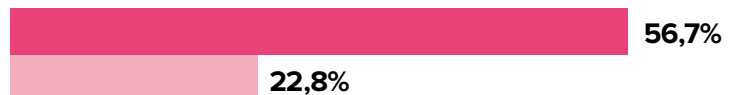
	117	100%	238	100%
Gestió empresarial	4	3,4%	28	11,8%
Logística, indústria i construcció	91	77,8%	135	56,7%
Ciència i tecnologia	11	9,4%	34	14,3%
Vendes i màrqueting	10	8,5%	19	8,0%
Serveis	1	0,9%	22	9,2%

## Comparativa de la categoria de les ofertes laborals. Balsareny versus Catalunya

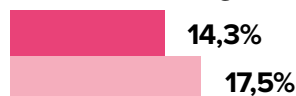
### Gestió empresarial



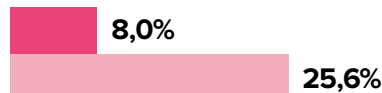
### Logística, indústria i construcció



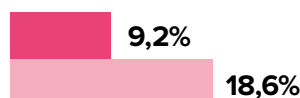
### Ciència i tecnologia



### Vendes i màrqueting



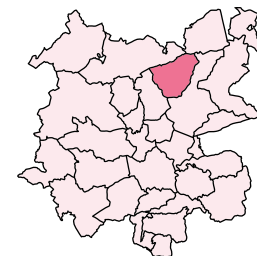
### Serveis



0% 10% 20% 30% 40% 50% 60%

● Balsareny

● Catalunya



## Ofertes - Gestió empresarial

	4	100%	28	100%
Administració - Oficina	3	75,0%	7	25,0%
Finances - Economia	1	25,0%	11	39,3%
Direcció - Gerència				
Recursos humans			8	28,6%
Consultoria			1	3,6%
Altres			1	3,6%

## Ofertes - Logística, indústria i construcció

	91	100%	135	100%
Logística - Distribució	32	35,2%	42	31,1%
Producció - Indústria	58	63,7%	88	65,2%
Construcció - Immobiliària	1	1,1%	5	3,7%

## Ofertes - Ciència i tecnologia

	11	100%	34	100%
Enginyeria	8	72,7%	20	58,8%
IT - Sistemes - Tecnologia	1	9,1%	5	14,7%
Ciència - Investigació	2	18,2%	9	26,5%

## Ofertes - Vendes i màrqueting

	10	100%	19	100%
Màrqueting - Comunicació	8	80,0%	2	10,5%
Comercial - Vendes			9	47,4%
Venda al detall	1	10,0%	2	10,5%
Atenció al client	1	10,0%	6	31,6%

## Ofertes - Serveis

	1	100%	22	100%
Turisme - Oci - Bellesa				
Hostaleria - Restauració			1	4,5%
Serveis socials - Seguretat			7	31,8%
Educació	1	100,0%	6	27,3%
Legals				
Medicina - Salut			8	36,4%

## Tipologia de contracte

	117	100%	238	100%
Indefinit	79	67,5%	212	89,1%
Autònom				
Temporal	26	22,2%	8	3,4%
Temps parcial	12	10,3%	18	7,6%
Formatiu				

## Principals ofertes

	9	71
Operari de producció	5	13
Operari automoció		8
Tallerista	1	7
Responsable de compres		7
Mosso de magatzem	1	7
Tècnic certificacions		6
Responsable de regulatori		6
Operari alimentació		6
Administratiu comptable		6
Maquinista de numèric	2	5

## Principals empreses que publiquen ofertes

	46	157
Adecco Staffing (Adecco Group)	4	39
Empatif	3	19
Iman Corporación	14	18
Cotton High Tech SL	9	16
Marlex Human Capital	6	14
Iman Temporing	1	13
Catalana de Treball ETT, S.L		12
Grupo Epos ETT - Epos España ETT	7	12
Cohitech	1	7
Fundació Pere Tarrés	1	7

# Cardona

Població: 4.561 habitants

Població potencialment activa: 2.835 habitants

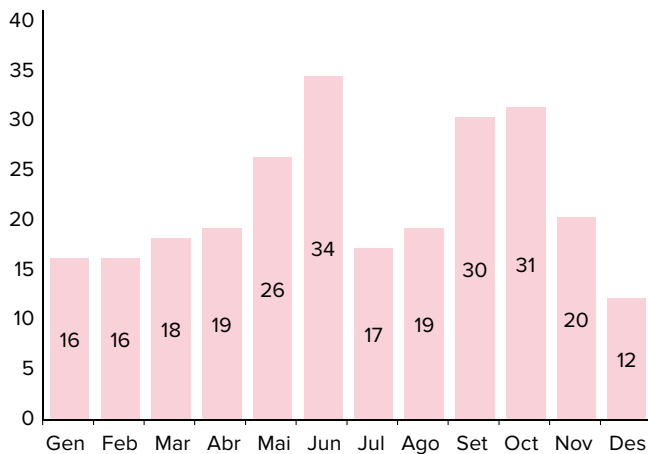
Superfície: 66,7 km<sup>2</sup>

## Principals magnituds

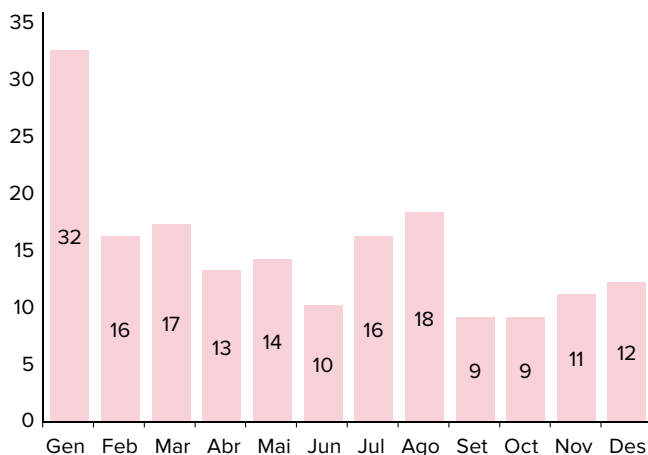
	Any 2022	Any 2023
Ofertes de treball	258	177
Ofertes cada cent habitants	5,6	3,9
Ofertes cada cent persones potencialment actives	9,1	6,2
Ofertes contractes indefinit / Total ofertes	66,7%	68,4%
Nombre d'empreses que concentren el 10% de l'oferta	1	1
Nombre de llocs de treball que concentren el 10% de l'oferta	2	3

## Distribució mensual de les ofertes de treball

### Any 2022



### Any 2023



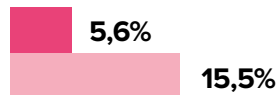
Font: Job Market Insight

## Ofertes per àmbit

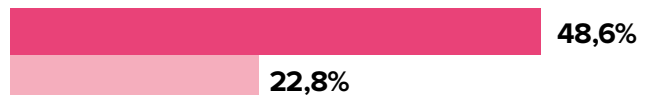
	258	100%	177	100%
Gestió empresarial	22	8,5%	10	5,6%
Logística, indústria i construcció	147	57,0%	86	48,6%
Ciència i tecnologia	28	10,9%	45	25,4%
Vendes i màrqueting	30	11,6%	19	10,7%
Serveis	31	12,0%	17	9,6%

## Comparativa de la categoria de les ofertes laborals. Cardona versus Catalunya

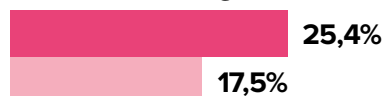
### Gestió empresarial



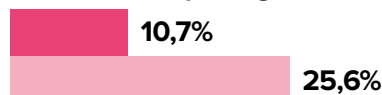
### Logística, indústria i construcció



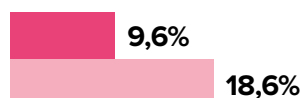
### Ciència i tecnologia



### Vendes i màrqueting



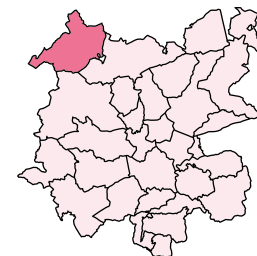
### Serveis



0% 10% 20% 30% 40% 50% 60%

● Cardona

● Catalunya



## Ofertes - Gestió empresarial

	22	100%	10	100%
Administració - Oficina	3	13,6%	3	30,0%
Finances - Economia	4	18,2%	4	40,0%
Direcció - Gerència				
Recursos humans	15	68,2%	1	10,0%
Consultoria				
Altres			2	20,0%

## Ofertes - Logística, indústria i construcció

	147	100%	86	100%
Logística - Distribució	39	26,5%	26	30,2%
Producció - Indústria	94	63,9%	45	52,3%
Construcció - Immobiliària	14	9,5%	15	17,4%

## Ofertes - Ciència i tecnologia

	28	100%	45	100%
Enginyeria	21	75,0%	39	86,7%
IT - Sistemes - Tecnologia	7	25,0%	6	13,3%
Ciència - Investigació				

## Ofertes - Vendes i màrqueting

	30	100%	19	100%
Màrqueting - Comunicació				
Comercial - Vendes	7	23,3%	9	47,4%
Venda al detall	15	50,0%	4	21,1%
Atenció al client	8	26,7%	6	31,6%

## Ofertes - Serveis

	31	100%	17	100%
Turisme - Oci - Bellesa	1	3,2%		
Hostaleria - Restauració	26	83,9%	14	82,4%
Serveis socials - Seguretat	1	3,2%		
Educació	3	9,7%	2	11,8%
Legals				
Medicina - Salut			1	5,9%

## Tipologia de contracte

	258	100%	177	100%
Indefinit	172	66,7%	121	68,4%
Autònom				
Temporal	46	17,8%	43	24,3%
Temps parcial	40	15,5%	12	6,8%
Formatiu			1	0,6%

## Principals ofertes

	37	57
Tècnic de manteniment		10
Operari injecció / bufat plàstic	14	7
Operari de producció i magatzem		5
Personal sector hostaleria	4	5
Personal de caixa		5
Instal·lador electricista telecomunicacions		5
Mosso carretiller	2	5
Responsable de producció		5
Soldador	5	5
Carretiller	12	5

## Principals empreses que publiquen ofertes

	141	118
Adecco Staffing (Adecco Group)	11	26
Marlex Human Capital	17	21
Cardonaplast	8	17
Empatif	2	12
Iman Corporación	52	10
Randstad	14	9
Eurofirms	13	7
Innover instalaciones de nuevas energias SL.	1	6
Paradores de Turismo de España, S.M.E.	11	5
Iman Temporing	12	5

# Manresa

Població: 78.570 habitants

Població potencialment activa: 51.568 habitants

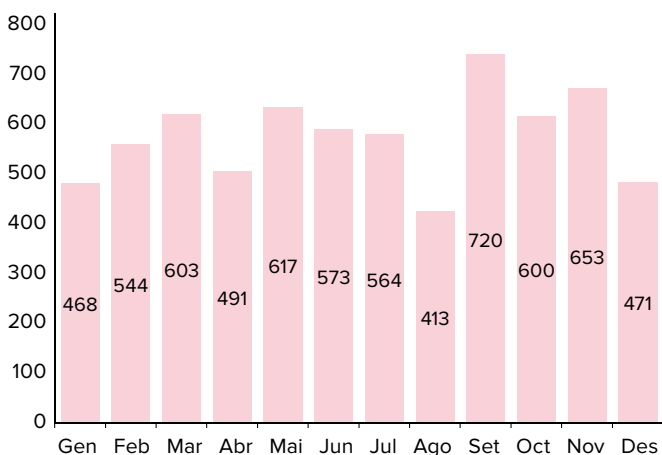
Superfície: 41,7 km<sup>2</sup>

## Principals magnituds

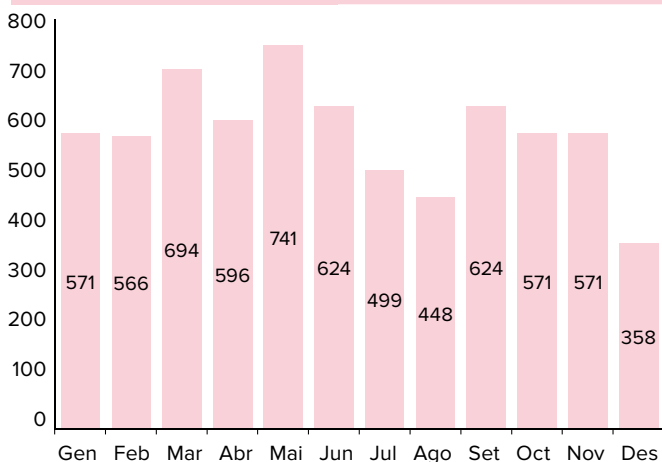
	Any 2022	Any 2023
Ofertes de treball	6.717	6.863
Ofertes cada cent habitants	8,7	8,7
Ofertes cada cent persones potencialment actives	13,4	13,3
Ofertes contractes indefinit / Total ofertes	78,9%	80,7%
Nombre d'empreses que concentren el 10% de l'oferta	2	2
Nombre de llocs de treball que concentren el 10% de l'oferta	16	15

## Distribució mensual de les ofertes de treball

### Any 2022



### Any 2023



Font: Job Market Insight

## Ofertes per àmbit

	6.717	100%	6.863	100%
Gestió empresarial	962	14,3%	1.096	16,0%
Logística, indústria i construcció	2.080	31,0%	2.157	31,4%
Ciència i tecnologia	1.114	16,6%	1.021	14,9%
Vendes i màrqueting	1.592	23,7%	1.429	20,8%
Serveis	969	14,4%	1.160	16,9%

## Comparativa de la categoria de les ofertes laborals. Manresa versus Catalunya

### Gestió empresarial



### Logística, indústria i construcció



### Ciència i tecnologia



### Vendes i màrqueting



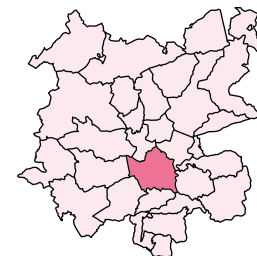
### Serveis



0% 10% 20% 30% 40%

● Manresa

● Catalunya



## Ofertes - Gestió empresarial

	962	100%	1.096	100%
Administració - Oficina	317	33,0%	377	34,4%
Finances - Economia	275	28,6%	289	26,4%
Direcció - Gerència	18	1,9%	21	1,9%
Recursos humans	284	29,5%	279	25,5%
Consultoria	14	1,5%	37	3,4%
Altres	54	5,6%	93	8,5%

## Ofertes - Logística, indústria i construcció

	2.080	100%	2.157	100%
Logística - Distribució	676	32,5%	716	33,2%
Producció - Indústria	1.055	50,7%	974	45,2%
Construcció - Immobiliària	349	16,8%	467	21,7%

## Ofertes - Ciència i tecnologia

	1.114	100%	1.021	100%
Enginyeria	798	71,6%	716	70,1%
IT - Sistemes - Tecnologia	257	23,1%	248	24,3%
Ciència - Investigació	59	5,3%	57	5,6%

## Ofertes - Vendes i màrqueting

	1.592	100%	1.429	100%
Màrqueting - Comunicació	233	14,6%	208	14,6%
Comercial - Vendes	576	36,2%	481	33,7%
Venda al detall	361	22,7%	398	27,9%
Atenció al client	422	26,5%	342	23,9%

## Ofertes - Serveis

	969	100%	1.160	100%
Turisme - Oci - Bellesa	78	8,0%	79	6,8%
Hostaleria - Restauració	247	25,5%	282	24,3%
Serveis socials - Seguretat	56	5,8%	50	4,3%
Educació	207	21,4%	272	23,4%
Legals	49	5,1%	57	4,9%
Medicina - Salut	332	34,3%	420	36,2%

## Tipologia de contracte

	6.717	100%	6.863	100%
Indefinit	5.302	78,9%	5.536	80,7%
Autònom	55	0,8%	33	0,5%
Temporal	799	11,9%	746	10,9%
Temps parcial	534	7,9%	527	7,7%
Formatiu	27	0,4%	21	0,3%

## Principals ofertes

	433	553
Administratiu	92	118
Mosso de magatzem	62	63
Dependent	56	61
Assessor comercial	45	53
Netejador	38	52
Operari	33	44
Conserge	23	42
Operari de producció	24	41
Soldador	23	41
Operari metall	37	38

## Principals empreses que publiquen ofertes

	1.965	2.172
Empatíf	44	384
Meditempus ETT	433	342
GPF Recursos humans, SCP	260	285
Eurofirms	317	262
Isprox Consulting (Work Solutions)	129	183
Adecco Staffing (Adecco Group)	269	167
Synergie	180	151
GCT Plus ETT	159	149
Iman Corporación	141	134
Catalana de Treball ETT, S.L	33	115

# Navarcles

Població: 6.112 habitants

Població potencialment activa: 4.030 habitants

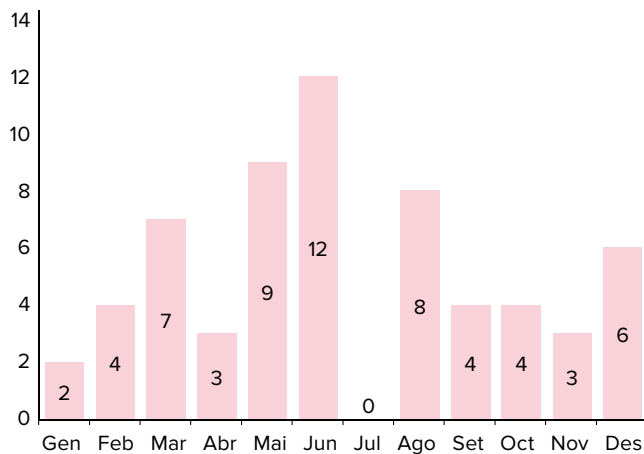
Superfície: 5,5 km<sup>2</sup>

## Principals magnituds

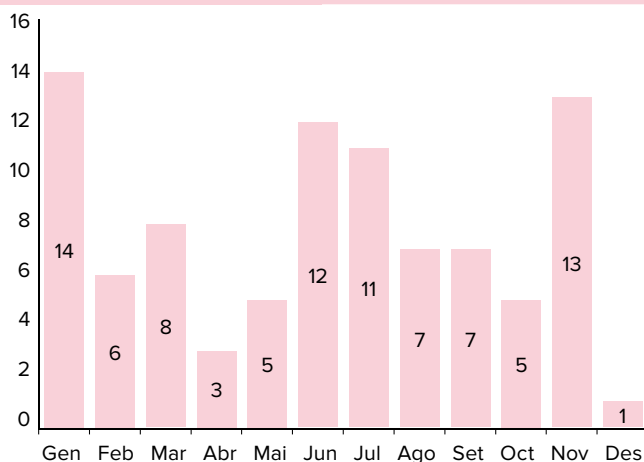
	Any 2022	Any 2023
Ofertes de treball	62	92
Ofertes cada cent habitants	1,0	1,5
Ofertes cada cent persones potencialment actives	1,5	2,3
Ofertes contractes indefinit / Total ofertes	56,5%	72,8%
Nombre d'empreses que concentren el 10% de l'oferta	1	1
Nombre de llocs de treball que concentren el 10% de l'oferta	1	1

## Distribució mensual de les ofertes de treball

### Any 2022



### Any 2023



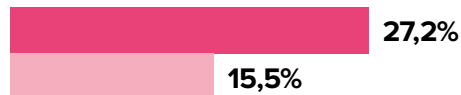
Font: Job Market Insight

## Ofertes per àmbit

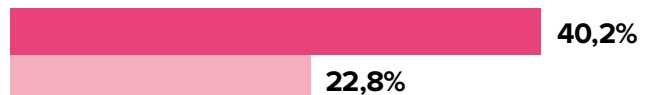
	62	100%	92	100%
Gestió empresarial	2	3,2%	25	27,2%
Logística, indústria i construcció	29	46,8%	37	40,2%
Ciència i tecnologia	3	4,8%	11	12,0%
Vendes i màrqueting	17	27,4%	10	10,9%
Serveis	11	17,7%	9	9,8%

## Comparativa de la categoria de les ofertes laborals. Navarcles versus Catalunya

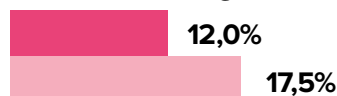
### Gestió empresarial



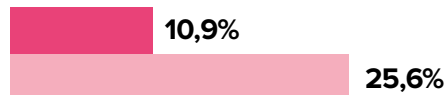
### Logística, indústria i construcció



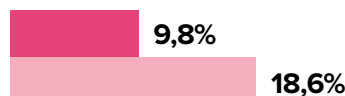
### Ciència i tecnologia



### Vendes i màrqueting



### Serveis



0% 10% 20% 30% 40% 50%

● Navarcles

● Catalunya





## Ofertes - Gestió empresarial

	2	100%	25	100%
Administració - Oficina			13	52,0%
Finances - Economia			6	24,0%
Direcció - Gerència			1	4,0%
Recursos humans	2	100,0%	1	4,0%
Consultoria				
Altres			4	16,0%

## Ofertes - Logística, indústria i construcció

	29	100%	37	100%
Logística - Distribució	1	3,4%	4	10,8%
Producció - Indústria	27	93,1%	25	67,6%
Construcció - Immobiliària	1	3,4%	8	21,6%

## Ofertes - Ciència i tecnologia

	3	100%	11	100%
Enginyeria	3	100,0%	10	90,9%
IT - Sistemes - Tecnologia				
Ciència - Investigació			1	9,1%

## Ofertes - Vendes i màrqueting

	17	100%	10	100%
Màrqueting - Comunicació	4	23,5%	1	10,0%
Comercial - Vendes	4	23,5%		
Venda al detall	2	11,8%	3	20,0%
Atenció al client	7	41,2%	6	60,0%

## Ofertes - Serveis

	11	100%	9	100%
Turisme - Oci - Bellesa				
Hostaleria - Restauració	1	9,1%	4	44,4%
Serveis socials - Seguretat				
Educació	6	54,5%	3	33,3%
Legals				
Medicina - Salut	4	36,4%	2	22,2%

## Tipologia de contracte

	62	100%	92	100%
Indefinit	35	56,5%	67	72,8%
Autònom				
Temporal	10	16,1%	18	19,6%
Temps parcial	17	27,4%	6	6,5%
Formatiu			1	1,1%

## Principals ofertes

	24	42
Administratiu		10
Operari alimentació	18	6
Cap d'equip		4
Operari de producció	1	4
Operari químic		3
Quadrista		3
Back office export		3
Assistent de vendes	3	3
Caixer - Reposador	2	3
Electricista		3

## Principals empreses que publiquen ofertes

	22	70
Eurofirms	6	14
Empatif ETT	1	11
Sosa Ingredients	6	9
GCT Plus ETT		9
El Raiguer obrador	1	7
Sant Andreu Salut		5
DIA Group - Distribuidora Internacional de Alimentación	4	5
Condis supermercats S.A.	3	4
ITM Human Capital	1	3
Walters People		3

# Navàs

Població: 6.161 habitants

Població potencialment activa: 4.025 habitants

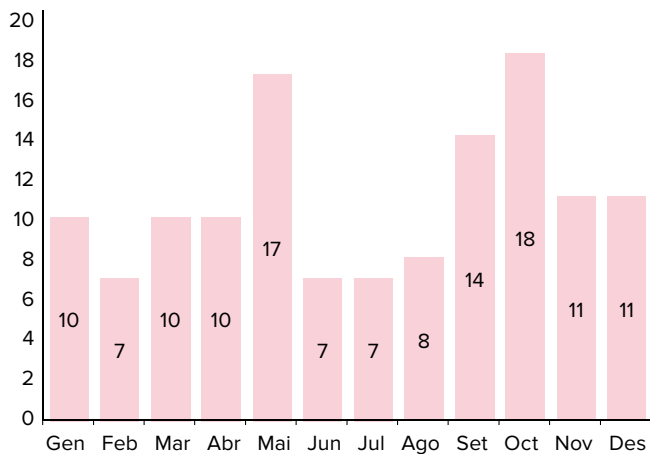
Superfície: 80,6 km<sup>2</sup>

## Principals magnituds

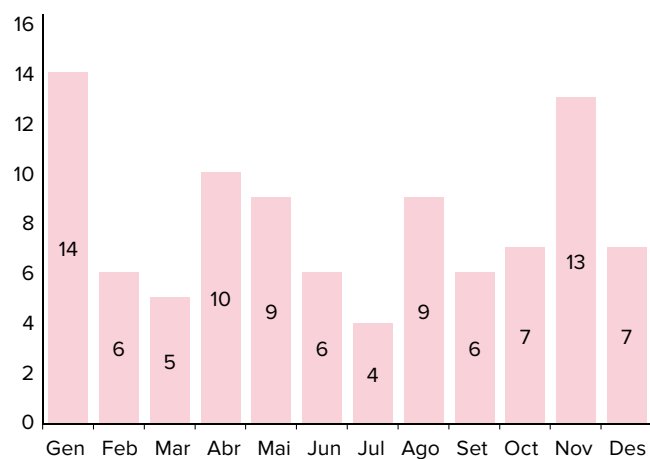
	Any 2022	Any 2023
Ofertes de treball	130	96
Ofertes cada cent habitants	2,2	1,6
Ofertes cada cent persones potencialment actives	3,3	2,4
Ofertes contractes indefinit / Total ofertes	66,2%	76,0%
Nombre d'empreses que concentren el 10% de l'oferta	1	2
Nombre de llocs de treball que concentren el 10% de l'oferta	2	2

## Distribució mensual de les ofertes de treball

### Any 2022



### Any 2023



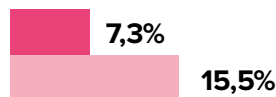
Font: Job Market Insight

## Ofertes per àmbit

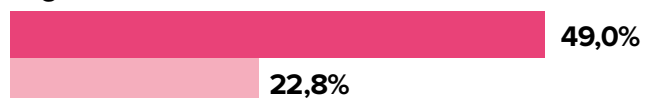
	130	100%	96	100%
Gestió empresarial	5	3,8%	7	7,3%
Logística, indústria i construcció	32	24,6%	47	49,0%
Ciència i tecnologia	14	10,8%	11	11,5%
Vendes i màrqueting	41	31,5%	19	19,8%
Serveis	38	29,2%	12	12,5%

## Comparativa de la categoria de les ofertes laborals. Navàs versus Catalunya

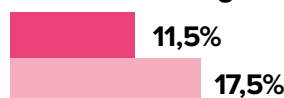
### Gestió empresarial



### Logística, indústria i construcció



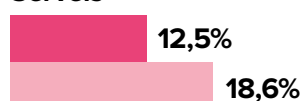
### Ciència i tecnologia



### Vendes i màrqueting



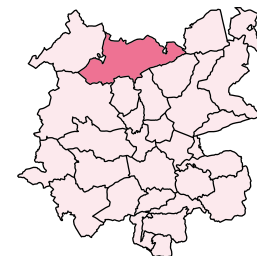
### Serveis



0% 10% 20% 30% 40% 50% 60%

● Navàs

● Catalunya



## Ofertes - Gestió empresarial

	5	100%	7	100%
Administració - Oficina	1	20,0%		
Finances - Economia	4	80,0%		
Direcció - Gerència				
Recursos humans			6	85,7%
Consultoria				
Altres			1	14,3%

## Ofertes - Logística, indústria i construcció

	32	100%	47	100%
Logística - Distribució	3	9,4%	4	8,5%
Producció - Indústria	10	31,3%	22	46,8%
Construcció - Immobiliària	19	59,4%	21	44,7%

## Ofertes - Ciència i tecnologia

	14	100%	11	100%
Enginyeria	10	71,4%	11	100,0%
IT - Sistemes - Tecnologia	4	28,6%		
Ciència - Investigació				

## Ofertes - Vendes i màrqueting

	41	100%	19	100%
Màrqueting - Comunicació	1	2,4%	1	5,3%
Comercial - Vendes	13	31,7%	7	36,8%
Venda al detall	14	34,1%	6	31,6%
Atenció al client	13	31,7%	5	26,3%

## Ofertes - Serveis

	38	100%	12	100%
Turisme - Oci - Bellesa	9	23,7%	1	8,3%
Hostaleria - Restauració	26	68,4%	3	25,0%
Serveis socials - Seguretat				
Educació	3	7,9%	1	8,3%
Legals				
Medicina - Salut			7	58,3%

## Tipologia de contracte

	130	100%	96	100%
Indefinit	86	66,2%	73	76,0%
Autònom				
Temporal	8	6,2%	12	12,5%
Temps parcial	36	27,7%	11	11,5%
Formatiu				

## Principals ofertes

	3	35
Operari		6
Personal de neteja		5
Operari de manteniment		4
Mecànic		4
Personal de caixa		3
Tècnic superior de riscos laborals		3
Comercial		3
Dependent supermercat	3	3
Peó fàbrica		2
Tècnic S.A.T.		2

## Principals empreses que publiquen ofertes

	39	59
GCT Plus ETT	15	9
Eurofirms		9
Randstad	6	8
Adecco Staffing (Adecco Group)	14	7
TAT Resiltech SL		6
Marlex Human Capital	4	6
Grupo Mullor - Mullor		5
Cisa		3
Fem Prevencio SL		3
Ingeniería Constructora Manresana		3

# Sallent

Població: 6.828 habitants

Població potencialment activa: 4.332 habitants

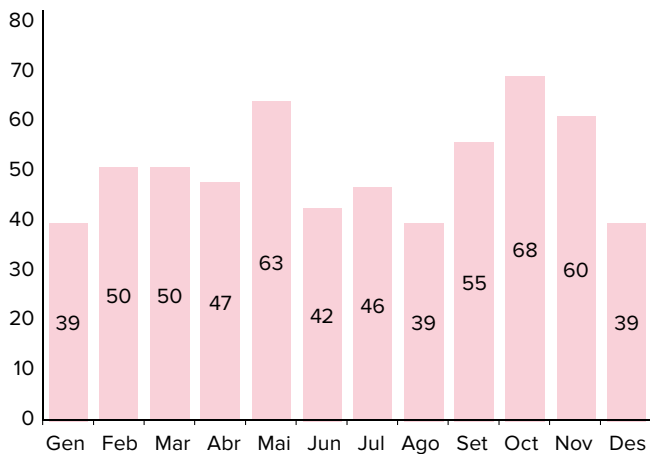
Superfície: 65,2 km<sup>2</sup>

## Principals magnituds

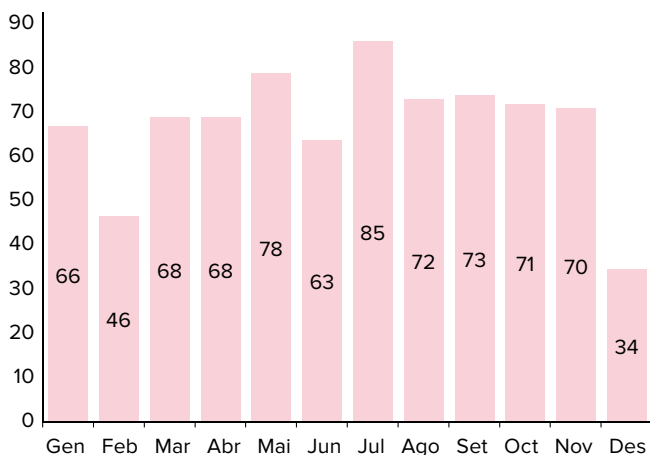
	Any 2022	Any 2023
Ofertes de treball	598	794
Ofertes cada cent habitants	8,8	11,6
Ofertes cada cent persones potencialment actives	14,0	18,3
Ofertes contractes indefinit / Total ofertes	77,1%	80,5%
Nombre d'empreses que concentren el 10% de l'oferta	1	1
Nombre de llocs de treball que concentren el 10% de l'oferta	3	4

## Distribució mensual de les ofertes de treball

### Any 2022



### Any 2023



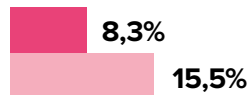
Font: Job Market Insight

## Ofertes per àmbit

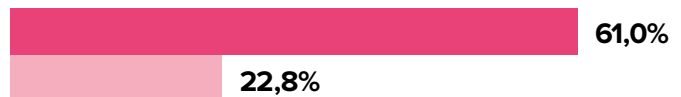
	598	100%	794	100%
Gestió empresarial	85	14,2%	66	8,3%
Logística, indústria i construcció	354	59,2%	484	61,0%
Ciència i tecnologia	79	13,2%	133	16,8%
Vendes i màrqueting	41	6,9%	54	6,8%
Serveis	39	6,5%	57	7,2%

## Comparativa de la categoria de les ofertes laborals. Sallent versus Catalunya

### Gestió empresarial



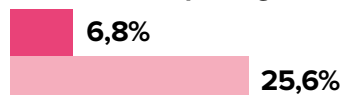
### Logística, indústria i construcció



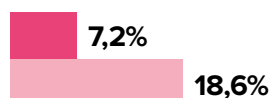
### Ciència i tecnologia



### Vendes i màrqueting



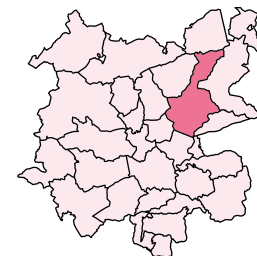
### Serveis



0% 10% 20% 30% 40% 50% 60% 70%

● Sallent

● Catalunya



## Ofertes - Gestió empresarial

	85	100%	66	100%
Administració - Oficina	49	57,6%	33	50,0%
Finances - Economia	10	11,8%	10	15,2%
Direcció - Gerència	7	8,2%		
Recursos humans	12	14,1%	14	21,2%
Consultoria				
Altres	7	8,2%	9	13,6%

## Ofertes - Logística, indústria i construcció

	354	100%	484	100%
Logística - Distribució	148	41,8%	145	30,0%
Producció - Indústria	182	51,4%	275	56,8%
Construcció - Immobiliària	24	6,8%	64	13,2%

## Ofertes - Ciència i tecnologia

	79	100%	133	100%
Enginyeria	47	59,5%	107	80,5%
IT - Sistemes - Tecnologia	30	38,0%	16	12,0%
Ciència - Investigació	2	2,5%	10	7,5%

## Ofertes - Vendes i màrqueting

	41	100%	54	100%
Màrqueting - Comunicació	4	9,8%	9	16,7%
Comercial - Vendes	12	29,3%	13	24,1%
Venda al detall	10	24,4%	19	35,2%
Atenció al client	15	36,6%	13	24,1%

## Ofertes - Serveis

	39	100%	57	100%
Turisme - Oci - Bellesa				
Hostaleria - Restauració	19	48,7%	22	38,6%
Serveis socials - Seguretat	3	7,7%	5	8,8%
Educació	15	38,5%	20	35,1%
Legals	1	2,6%	1	1,8%
Medicina - Salut	1	2,6%	9	15,8%

## Tipologia de contracte

	598	100%	794	100%
Indefinit	461	77,1%	639	80,5%
Autònom				
Temporal	96	16,1%	81	10,2%
Temps parcial	41	6,9%	74	9,3%
Formatiu				

## Principals ofertes

	122	156
Carretiller	22	22
Operari metall	33	20
Operari de producció	11	20
Administratiu	9	19
Electromecànic	5	16
Mosso de magatzem	9	16
Tallerista	10	12
Soldador	20	11
Electromecànic industrial		10
Fresador	3	10

## Principals empreses que publiquen ofertes

	332	441
Eurofirms	120	129
GCT Plus ETT	38	93
Grupo Pacadar (Grupo Villar Mir)	13	44
Adecco Staffing (Adecco Group)	24	38
Grupo Epos ETT - Epos España ETT	37	33
Stradivarius España (Inditex)	13	25
PIMEC		23
Randstad	26	20
Iman Corporación	61	19
Euroestrellas		17

# Sant Fruitós de Bages

Població: 9.137 habitants

Població potencialment activa: 6.208 habitants

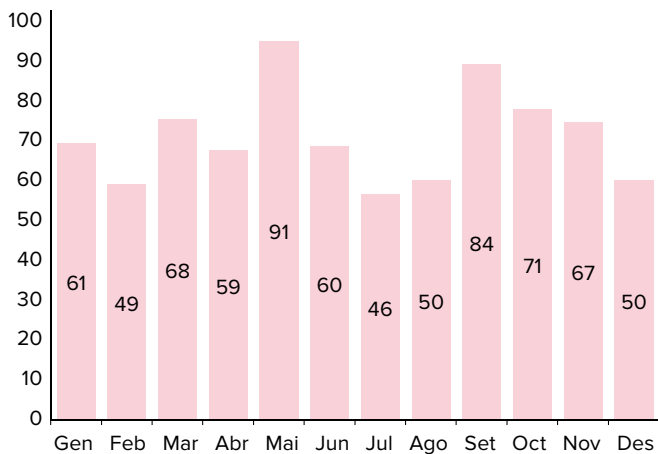
Superfície: 22,2 km<sup>2</sup>

## Principals magnituds

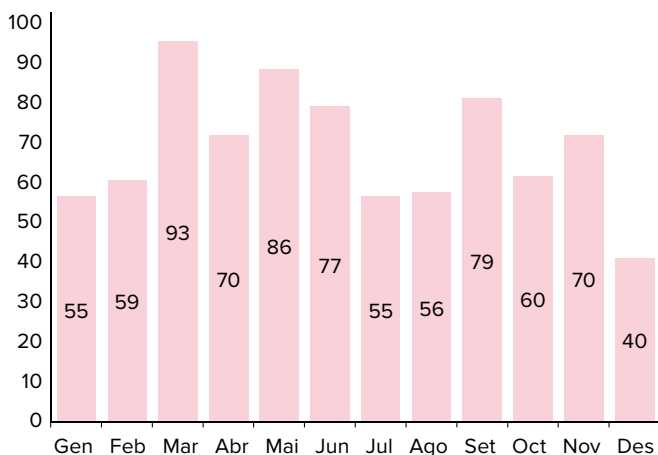
	Any 2022	Any 2023
Ofertes de treball	756	800
Ofertes cada cent habitants	8,4	8,8
Ofertes cada cent persones potencialment actives	12,3	12,9
Ofertes contractes indefinit / Total ofertes	72,8%	85,5%
Nombre d'empreses que concentren el 10% de l'oferta	1	1
Nombre de llocs de treball que concentren el 10% de l'oferta	4	3

## Distribució mensual de les ofertes de treball

### Any 2022



### Any 2023



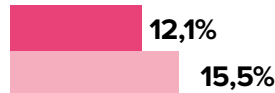
Font: Job Market Insights by Infojobs

## Ofertes per àmbit

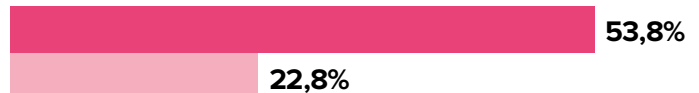
	756	100%	800	100%
Gestió empresarial	71	9,4%	97	12,1%
Logística, indústria i construcció	399	52,8%	430	53,8%
Ciència i tecnologia	117	15,5%	122	15,3%
Vendes i màrqueting	112	14,8%	100	12,5%
Serveis	57	7,5%	51	6,4%

## Comparativa de la categoria de les ofertes laborals. Sant Fruitós de Bages versus Catalunya

### Gestió empresarial



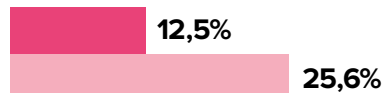
### Logística, indústria i construcció



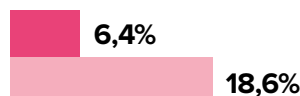
### Ciència i tecnologia



### Vendes i màrqueting

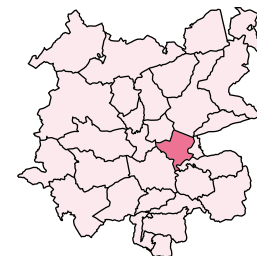


### Serveis



0% 10% 20% 30% 40% 50% 60%

● Sant Fruitós de Bages ● Catalunya



## Ofertes - Gestió empresarial

	71	100%	97	100%
Administració - Oficina	37	52,1%	34	35,1%
Finances - Economia	15	21,1%	18	18,6%
Direcció - Gerència			1	1,0%
Recursos humans	16	22,5%	18	18,6%
Consultoria			1	1,0%
Altres	3	4,2%	25	25,8%

## Ofertes - Logística, indústria i construcció

	399	100%	430	100%
Logística - Distribució	222	55,6%	208	48,4%
Producció - Indústria	149	37,3%	177	41,2%
Construcció - Immobiliària	28	7,0%	45	10,5%

## Ofertes - Ciència i tecnologia

	117	100%	122	100%
Enginyeria	96	82,1%	104	85,2%
IT - Sistemes - Tecnologia	17	14,5%	17	13,9%
Ciència - Investigació	4	3,4%	1	0,8%

## Ofertes - Vendes i màrqueting

	112	100%	100	100%
Màrqueting - Comunicació	19	17,0%	7	7,0%
Comercial - Vendes	21	18,8%	15	15,0%
Venda al detall	21	18,8%	50	50,0%
Atenció al client	51	45,5%	28	28,0%

## Ofertes - Serveis

	57	100%	51	100%
Turisme - Oci - Bellesa	1	1,8%	1	2,0%
Hostaleria - Restauració	24	42,1%	17	33,3%
Serveis socials - Seguretat	3	5,3%	3	5,9%
Educació	23	40,4%	19	37,3%
Legals				
Medicina - Salut	6	10,5%	11	21,6%

## Tipologia de contracte

	756	100%	800	100%
Indefinit	550	72,8%	684	85,5%
Autònom				
Temporal	124	16,4%	73	9,1%
Temps parcial	81	10,7%	43	5,4%
Formatiu	1	0,1%		

## Principals ofertes

	95	157
Mosso de magatzem	35	40
Manipulador tèxtil	9	29
Operari	12	17
Electricista	1	14
Operari tèxtil	7	13
Manipulador	1	10
Consultor de selecció		9
Operari metall	17	9
Electromecànic	3	8
Administratiu	8	8

## Principals empreses que publiquen ofertes

	257	419
Eurofirms	105	81
Empatif	6	76
Gi Group Spain ETT		64
Adecco Staffing (Adecco Group)	38	43
Triangle Solutions RRHH	33	29
Randstad	33	27
Grupo Crit		26
GCT Plus ETT	19	26
Iman Corporación	18	25
Aymi Maquinaria - Automatizaciones y Movimiento Industrial S.L.	5	22

# Sant Joan de Vilatorrada

Població: 10.919 habitants

Població potencialment activa: 7.309 habitants

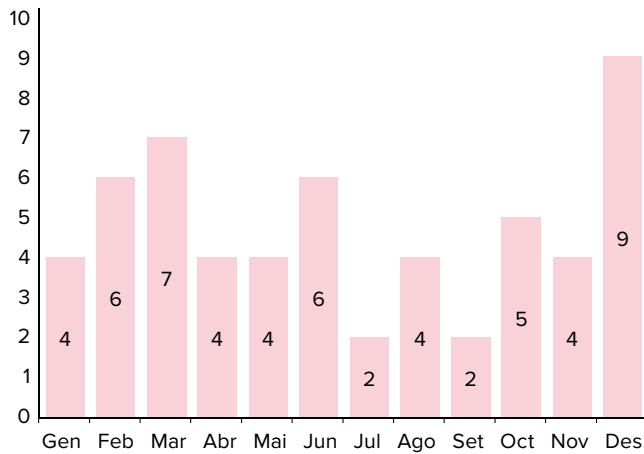
Superfície: 16,4 km<sup>2</sup>

## Principals magnituds

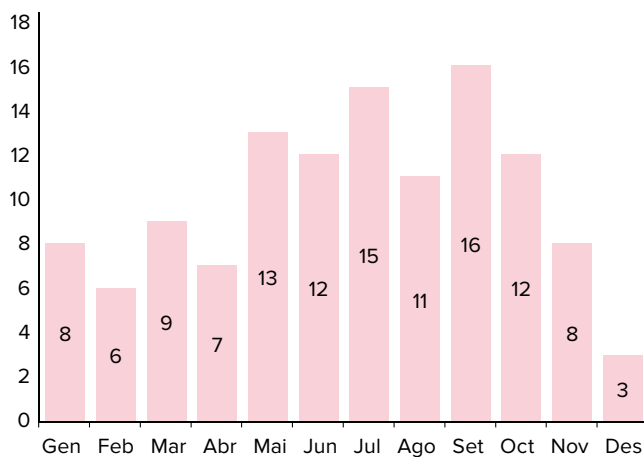
	Any 2022	Any 2023
Ofertes de treball	57	120
Ofertes cada cent habitants	0,5	1,1
Ofertes cada cent persones potencialment actives	0,8	1,6
Ofertes contractes indefinit / Total ofertes	59,6%	82,5%
Nombre d'empreses que concentren el 10% de l'oferta	1	1
Nombre de llocs de treball que concentren el 10% de l'oferta	2	2

## Distribució mensual de les ofertes de treball

### Any 2022



### Any 2023



Font: Job Market Insight

## Ofertes per àmbit

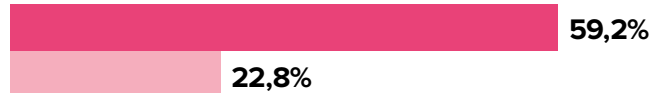
	57	100%	120	100%
Gestió empresarial	4	7,0%	18	15,0%
Logística, indústria i construcció	29	50,9%	71	59,2%
Ciència i tecnologia	8	14,0%	14	11,7%
Vendes i màrqueting	8	14,0%	5	4,2%
Serveis	8	14,0%	12	10,0%

## Comparativa de la categoria de les ofertes laborals. Sant Joan de Vilatorrada versus Catalunya

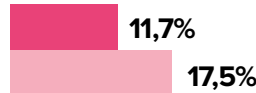
### Gestió empresarial



### Logística, indústria i construcció



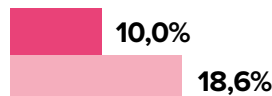
### Ciència i tecnologia



### Vendes i màrqueting



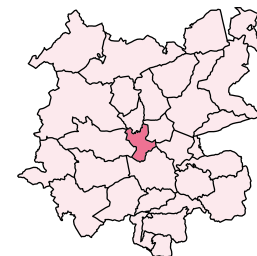
### Serveis



0% 10% 20% 30% 40% 50% 60% 70%

● Sant Joan de Vilatorrada ● Catalunya





## Ofertes - Gestió empresarial

	4	100%	18	100%
Administració - Oficina	4	100,0%	11	61,1%
Finances - Economia				
Direcció - Gerència				
Recursos humans			7	38,9%
Consultoria				
Altres				

## Ofertes - Logística, indústria i construcció

	29	100%	71	100%
Logística - Distribució	15	51,7%	38	53,5%
Producció - Indústria	12	41,4%	22	31,0%
Construcció - Immobiliària	2	6,9%	11	15,5%

## Ofertes - Ciència i tecnologia

	8	100%	14	100%
Enginyeria	4	50,0%	11	78,6%
IT - Sistemes - Tecnologia	2	25,0%	1	7,1%
Ciència - Investigació	2	25,0%	2	14,3%

## Ofertes - Vendes i màrqueting

	8	100%	5	100%
Màrqueting - Comunicació				
Comercial - Vendes			2	40,0%
Venda al detall	1	12,5%	2	40,0%
Atenció al client	7	87,5%	1	20,0%

## Ofertes - Serveis

	8	100%	12	100%
Turisme - Oci - Bellesa	3	37,5%	1	8,3%
Hostaleria - Restauració	3	37,5%	6	50,0%
Serveis socials - Seguretat				
Educació	1	12,5%	4	33,3%
Legals				
Medicina - Salut	1	12,5%	1	8,3%

## Tipologia de contracte

	57	100%	120	100%
Indefinit	34	59,6%	99	82,5%
Autònom				
Temporal	5	8,8%	7	5,8%
Temps parcial	18	31,6%	14	11,7%
Formatiu				

## Principals ofertes

	9	49
Operari carni	4	9
Administratiu	5	9
Conductor		5
Repartidor		5
Ajudant de manteniment industrial		4
Operari d'envasament		4
Administratiu RRHH		4
Mediador intercultural		3
Xofer transportista d'animals vius		3
Operari metall		3

## Principals empreses que publiquen ofertes

	24	91
Eurofirms	20	55
Grup Vilà Vila		9
Exland	3	5
Catalana de Treball ETT, S.L		4
Spiroide		3
Bar los amigos		3
Vilà Vila serveis ambientals, SL		3
Empatif	1	3
Rodi Motor Services		3
Suara serveis, SCCL		3

# Sant Vicenç de Castellet

Població: 10.061 habitants

Població potencialment activa: 6.701 habitants

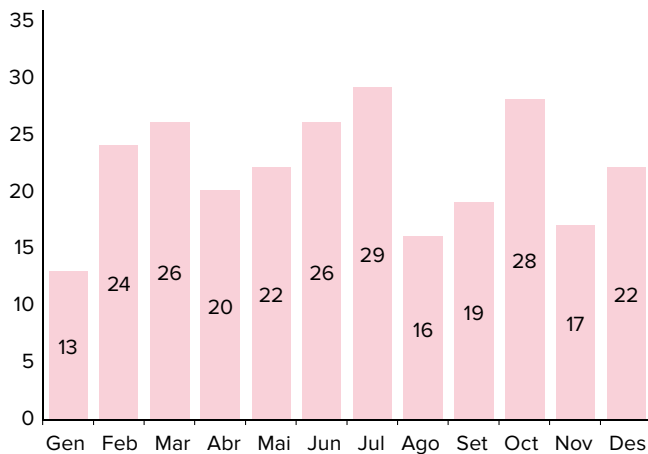
Superfície: 17,1 km<sup>2</sup>

## Principals magnituds

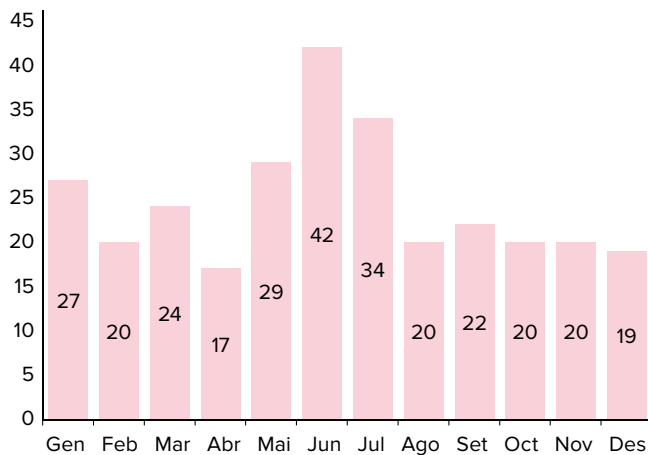
	Any 2022	Any 2023
Ofertes de treball	262	294
Ofertes cada cent habitants	2,6	2,9
Ofertes cada cent persones potencialment actives	4,0	4,4
Ofertes contractes indefinit / Total ofertes	73,7%	82,0%
Nombre d'empreses que concentren el 10% de l'oferta	1	1
Nombre de llocs de treball que concentren el 10% de l'oferta	2	2

## Distribució mensual de les ofertes de treball

### Any 2022



### Any 2023



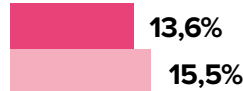
Font: Job Market Insight

## Ofertes per àmbit

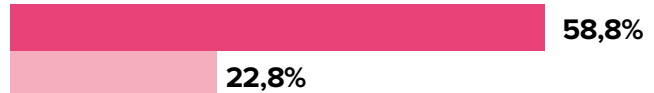
	262	100%	294	100%
Gestió empresarial	43	16,4%	40	13,6%
Logística, indústria i construcció	154	58,8%	173	58,8%
Ciència i tecnologia	23	8,8%	9	3,1%
Vendes i màrqueting	31	11,8%	28	9,5%
Serveis	11	4,2%	44	9,5%

## Comparativa de la categoria de les ofertes laborals. Sant Vicenç de Castellet versus Catalunya

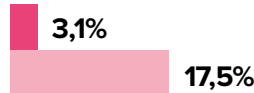
### Gestió empresarial



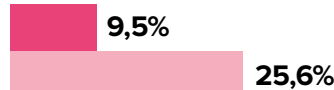
### Logística, indústria i construcció



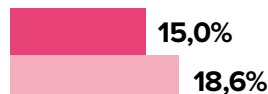
### Ciència i tecnologia



### Vendes i màrqueting

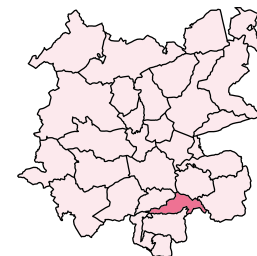


### Serveis



0% 10% 20% 30% 40% 50% 60% 70%

● Sant Vicenç de Castellet ● Catalunya



## Ofertes - Gestió empresarial

	43	100%	40	100%
Administració - Oficina	25	58,1%	16	40,0%
Finances - Economia	6	14,0%	10	25,0%
Direcció - Gerència	5	11,6%	1	2,5%
Recursos humans	3	7,0%	10	25,0%
Consultoria	1	2,3%		
Altres	3	7,0%	3	7,5%

## Ofertes - Logística, indústria i construcció

	154	100%	173	100%
Logística - Distribució	55	35,7%	77	44,5%
Producció - Indústria	80	51,9%	81	46,8%
Construcció - Immobiliària	19	12,3%	15	8,7%

## Ofertes - Ciència i tecnologia

	23	100%	9	100%
Enginyeria	18	78,3%	8	88,9%
IT - Sistemes - Tecnologia	4	17,4%	1	11,1%
Ciència - Investigació	1	4,3%		

## Ofertes - Vendes i màrqueting

	31	100%	28	100%
Màrqueting - Comunicació	7	22,6%	4	14,3%
Comercial - Vendes	6	19,4%	15	53,6%
Venda al detall	5	16,1%	5	17,9%
Atenció al client	13	41,9%	4	14,3%

## Ofertes - Serveis

	11	100%	44	100%
Turisme - Oci - Bellesa	4	36,4%	4	9,1%
Hostaleria - Restauració	1	9,1%	16	36,4%
Serveis socials - Seguretat			2	4,5%
Educació	3	27,3%	7	15,9%
Legals				
Medicina - Salut	3	27,3%	15	34,1%

## Tipologia de contracte

	262	100%	294	100%
Indefinit	193	73,7%	241	82,0%
Autònom				
Temporal	49	18,7%	31	10,5%
Temps parcial	16	6,1%	22	7,5%
Formatiu	4	1,5%		

## Principals ofertes

	46	112
Operari de producció	11	16
Mosso de magatzem	7	16
Operari alimentació	5	15
Programador centre de mecanitzat		13
Carretiller	2	13
Manipulador	3	11
Mosso de recepció de mercaderies		10
Administratiu	13	9
Operari neteja alimentària	5	5
Delegat comercial		4

## Principals empreses que publiquen ofertes

	97	181
Empatif	4	44
Eurofirms	23	38
Montana Colors	26	19
Randstad	10	19
Iman Corporación	12	14
Residencia Tercera Edat l'Onada		10
Iman Temporing	6	10
Adecco Staffing (Adecco Group)	14	10
Tuett - Gadel Intermediación ETT		9
Grupo Epos ETT - Epos España ETT	2	8

# Santpedor

Població: 7.668 habitants

Població potencialment activa: 4.998 habitants

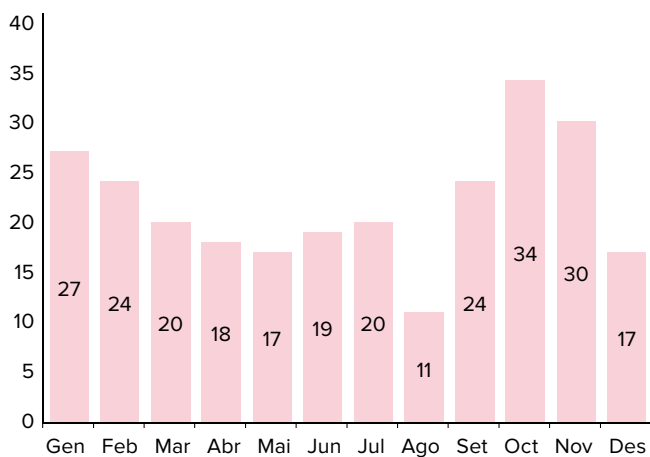
Superfície: 16,6 km<sup>2</sup>

## Principals magnituds

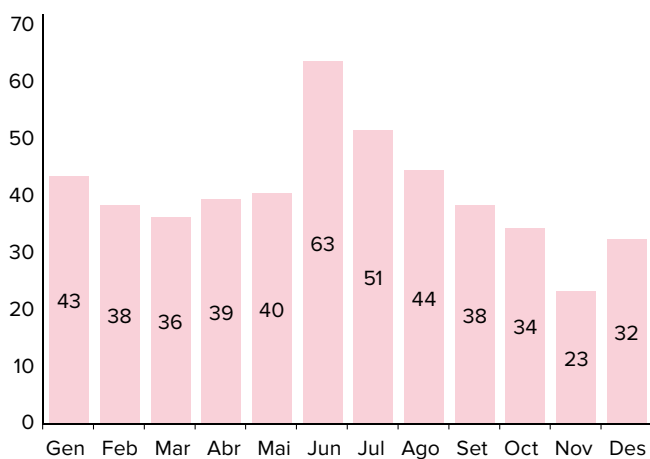
	Any 2022	Any 2023
Ofertes de treball	261	481
Ofertes cada cent habitants	3,4	6,3
Ofertes cada cent persones potencialment actives	5,3	9,6
Ofertes contractes indefinit / Total ofertes	68,2%	79,2%
Nombre d'empreses que concentren el 10% de l'oferta	1	1
Nombre de llocs de treball que concentren el 10% de l'oferta	2	2

## Distribució mensual de les ofertes de treball

### Any 2022



### Any 2023



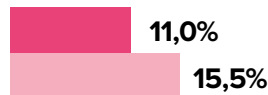
Font: Job Market Insight

## Ofertes per àmbit

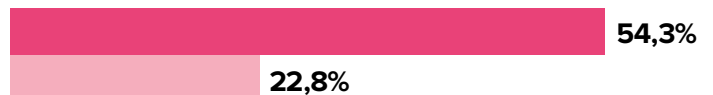
	261	100%	481	100%
Gestió empresarial	13	5,0%	53	11,0%
Logística, indústria i construcció	175	67,0%	261	54,3%
Ciència i tecnologia	33	12,6%	69	14,3%
Vendes i màrqueting	21	8,0%	54	11,2%
Serveis	19	7,3%	44	9,1%

## Comparativa de la categoria de les ofertes laborals. Santpedor versus Catalunya

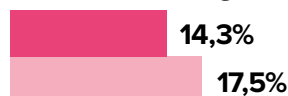
### Gestió empresarial



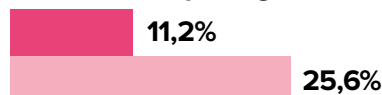
### Logística, indústria i construcció



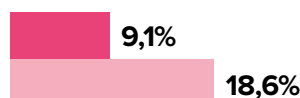
### Ciència i tecnologia



### Vendes i màrqueting



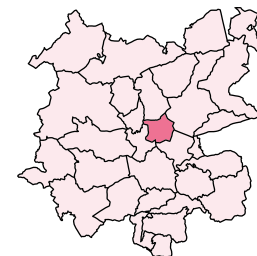
### Serveis



0% 10% 20% 30% 40% 50% 60%

● Santpedor

● Catalunya



## Ofertes - Gestió empresarial

	13	100%	53	100%
Administració - Oficina	8	61,5%	21	39,6%
Finances - Economia	1	7,7%	11	20,8%
Direcció - Gerència			1	1,9%
Recursos humans	1	7,7%	19	35,8%
Consultoria				
Altres	3	23,1%	1	1,9%

## Ofertes - Logística, indústria i construcció

	175	100%	261	100%
Logística - Distribució	21	12,0%	43	16,5%
Producció - Indústria	126	72,0%	182	69,7%
Construcció - Immobiliària	28	16,0%	36	13,8%

## Ofertes - Ciència i tecnologia

	33	100%	69	100%
Enginyeria	28	84,8%	68	98,6%
IT - Sistemes - Tecnologia	4	12,1%	1	1,4%
Ciència - Investigació	1	3,0%		

## Ofertes - Vendes i màrqueting

	21	100%	54	100%
Màrqueting - Comunicació	1	4,8%	14	25,9%
Comercial - Vendes	8	38,1%	8	14,8%
Venda al detall	6	28,6%	17	31,5%
Atenció al client	6	28,6%	15	27,8%

## Ofertes - Serveis

	19	100%	44	100%
Turisme - Oci - Bellesa				
Hostaleria - Restauració	3	15,8%	11	25,0%
Serveis socials - Seguretat				
Educació	10	52,6%	8	18,2%
Legals				
Medicina - Salut	6	31,6%	25	56,8%

## Tipologia de contracte

	261	100%	481	100%
Indefinit	178	68,2%	381	79,2%
Autònom				
Temporal	56	21,5%	65	13,5%
Temps parcial	27	10,3%	35	7,3%
Formatiu				

## Principals ofertes

	40	120
Soldador	17	36
Operari metall	15	18
Cap d'obra	1	12
Torner CNC		11
Delineant projectista industrial		8
Tècnic de manteniment mecànic	4	7
Operari de producció	2	7
Operari	1	7
Operari muntatge		7
Administratiu logística		7

## Principals empreses que publiquen ofertes

	146	272
Eurofirms	39	50
GCT Plus ETT	5	39
Triangle Solutions RRHH	48	37
Iman Corporación	20	33
Avinent Implant System	20	28
Fundació Ampans	2	22
Marlex Human Capital	6	17
Adecco Staffing (Adecco Group)	4	17
Altoplast	2	15
Aiudo		14

# Súria

Població: 6.035 habitants

Població potencialment activa: 3.973 habitants

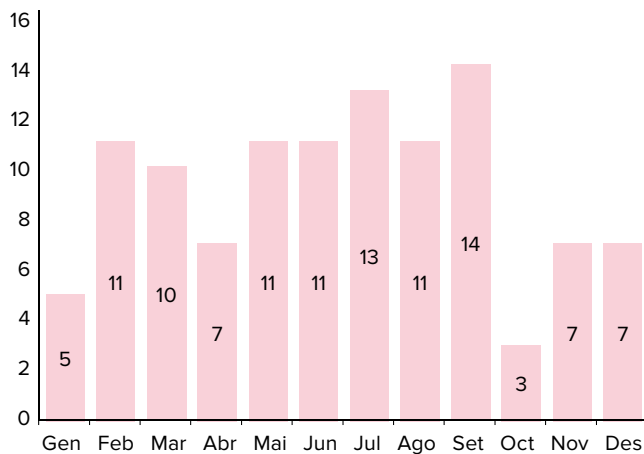
Superfície: 23,6 km<sup>2</sup>

## Principals magnituds

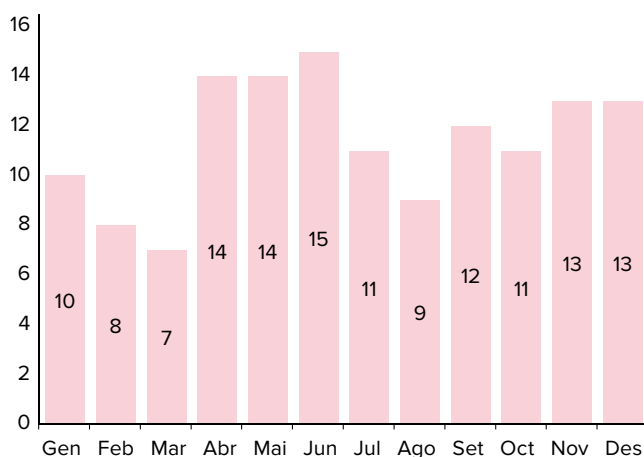
	Any 2022	Any 2023
Ofertes de treball	110	137
Ofertes cada cent habitants	1,9	2,3
Ofertes cada cent persones potencialment actives	2,8	3,4
Ofertes contractes indefinit / Total ofertes	64,5%	70,8%
Nombre d'empreses que concentren el 10% de l'oferta	1	2
Nombre de llocs de treball que concentren el 10% de l'oferta	2	1

## Distribució mensual de les ofertes de treball

### Any 2022



### Any 2023

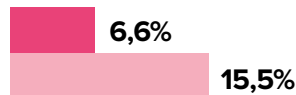


## Ofertes per àmbit

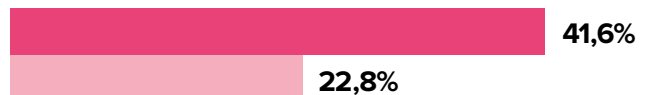
	110	100%	137	100%
Gestió empresarial	12	10,9%	9	6,6%
Logística, indústria i construcció	49	44,5%	57	41,6%
Ciència i tecnologia	20	18,2%	17	12,4%
Vendes i màrqueting	8	7,3%	11	8,0%
Serveis	21	19,1%	43	31,4%

## Comparativa de la categoria de les ofertes laborals. Súria versus Catalunya

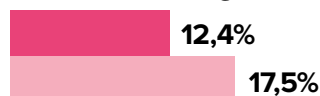
### Gestió empresarial



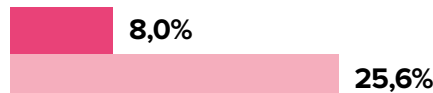
### Logística, indústria i construcció



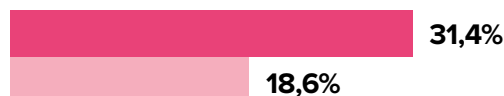
### Ciència i tecnologia



### Vendes i màrqueting



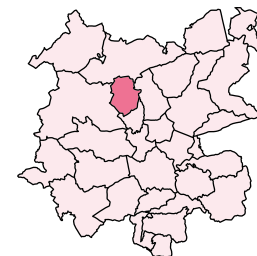
### Serveis



0% 10% 20% 30% 40% 50%

● Súria

● Catalunya



## Ofertes - Gestió empresarial

	12	100%	9	100%
Administració - Oficina	2	16,7%	6	66,7%
Finances - Economia	1	8,3%		
Direcció - Gerència				
Recursos humans	8	66,7%		
Consultoria	1	8,3%	2	22,2%
Altres			1	11,1%

## Ofertes - Logística, indústria i construcció

	49	100%	57	100%
Logística - Distribució	18	36,7%	16	28,1%
Producció - Indústria	16	32,7%	24	42,1%
Construcció - Immobiliària	15	30,6%	17	29,8%

## Ofertes - Ciència i tecnologia

	20	100%	17	100%
Enginyeria	15	75,0%	10	58,8%
IT - Sistemes - Tecnologia	3	15,0%	3	17,6%
Ciència - Investigació	2	10,0%	4	23,5%

## Ofertes - Vendes i màrqueting

	8	100%	11	100%
Màrqueting - Comunicació	1	12,5%		
Comercial - Vendes			4	36,4%
Venda al detall	2	25,0%	4	36,4%
Atenció al client	5	62,5%	3	27,3%

## Ofertes - Serveis

	21	100%	43	100%
Turisme - Oci - Bellesa			1	2,3%
Hostaleria - Restauració	6	28,6%	4	9,3%
Serveis socials - Seguretat				
Educació	5	23,8%	13	30,2%
Legals				
Medicina - Salut	10	47,6%	25	58,1%

## Tipologia de contracte

	110	100%	137	100%
Indefinit	71	64,5%	97	70,8%
Autònom				
Temporal	29	26,4%	19	13,9%
Temps parcial	10	9,1%	21	15,3%
Formatiu				

## Principals ofertes

	10	67
Infermer	4	19
Tècnic de manteniment electromecànic		9
Netejador	1	8
Educador social	1	8
Operari alimentació		7
Electromecànic	2	4
Personal de cuina		3
Mosso - Operari		3
Metge		3
Administratiu	2	3

## Principals empreses que publiquen ofertes

	32	85
Supermercados Llobet	6	13
Empatíf		12
Randstad	16	10
Eurofirms	3	10
Enric Roca, S. A.		9
Fundació Pere Tarrés	1	8
Quirón Prevención (Grupo Quirón)	3	7
Solutia Global Health Solutions	1	7
Neteges Bages - Innovació i tècniques de conservació		5
Lluís Guila Planell, S.L.	2	4





# 03

## Àmbits



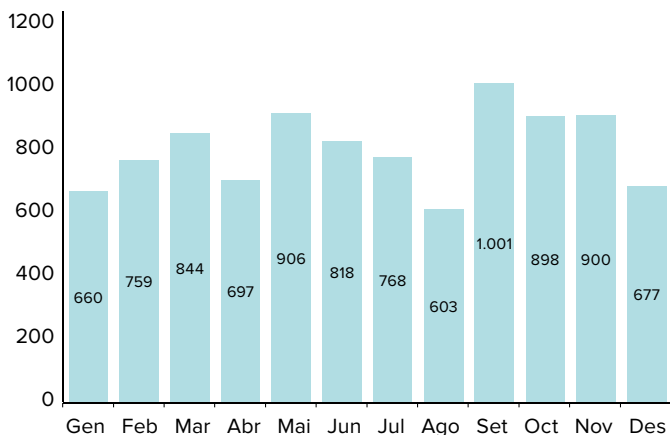
# Total

## Principals magnituds

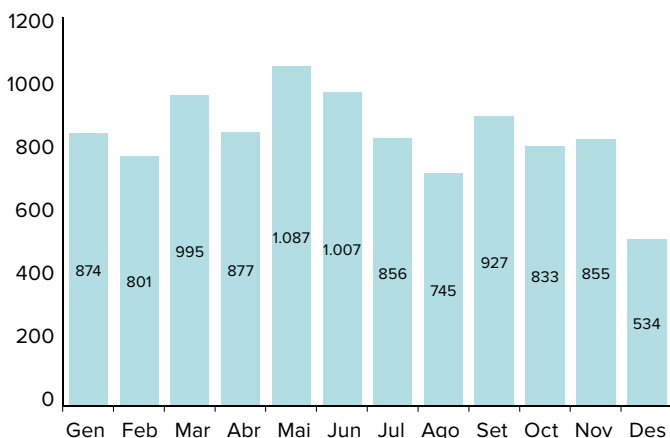
	Any 2022	Any 2023
Ofertes de treball	9.531	10.391
Ofertes sobre el total d'ofertes	100%	100%
Ofertes contractes indefinit / Total ofertes	76,8%	76,8%
Nombre d'empreses que concentren el 10% de l'oferta	1	1
Nombre de llocs de treball que concentren el 10% de l'oferta	12	11

## Distribució mensual de les ofertes de treball

### Any 2022



### Any 2023



## Tipologia de contracte

	9.531	100%	10.391	100%
Indefinit	7.321	76,8%	8.371	80,6%
Autònom	55	0,6%	33	0,3%
Temporal	1.278	13,4%	1.153	11,1%
Temps parcial	845	8,9%	811	7,8%
Formatiu	32	0,3%	23	0,2%

## Ofertes per municipi

	9.531	100%	10.391	100%
Artés	191	2,0%	232	2,2%
Avinyó	12	0,1%	67	0,6%
Balsareny	117	1,2%	238	2,3%
Cardona	258	2,7%	177	1,7%
Manresa	6.717	70,5%	6.863	66,0%
Navarclés	62	0,7%	92	0,9%
Navàs	130	1,4%	96	0,9%
Sallent	598	6,3%	794	7,6%
Sant Fruitós de Bages	756	7,9%	800	7,7%
Sant Joan de Vilatorrada	57	0,6%	120	1,2%
Sant Vicenç de Castellet	262	2,7%	294	2,8%
Santpedor	261	2,7%	481	4,6%
Súria	110	1,2%	137	1,3%

## Ofertes per àmbit

	9.531	100%	10.391	100%
Gestió empresarial	1.241	13,0%	1.482	14,3%
Logística, indústria i construcció	3.637	38,2%	4.075	39,2%
Ciència i tecnologia	1.502	15,8%	1.524	14,7%
Vendes i màrqueting	1.942	20,4%	1.797	17,3%
Serveis	1.209	12,7%	1.513	14,6%

## Principals ofertes

	831	1.033
Administratiu	149	188
Mosso de magatzem	117	145
Operari de producció	76	125
Soldador	75	108
Operari	75	95
Operari metall	105	89
Dependent	80	78
Netejador	45	76
Electromecànic	52	66
Carretiller	57	63

## Principals empreses que publiquen ofertes

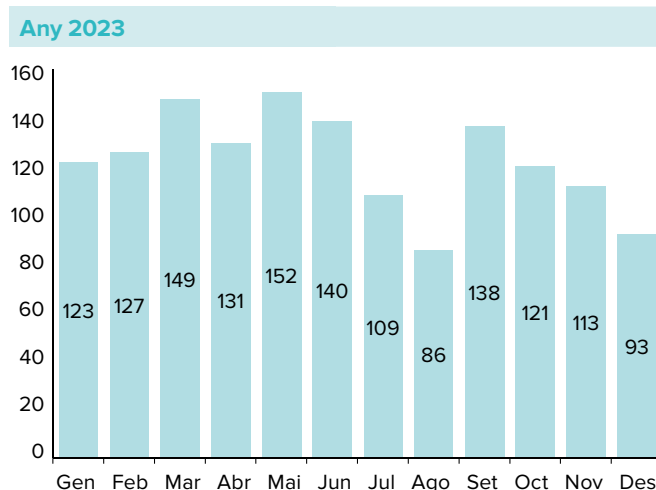
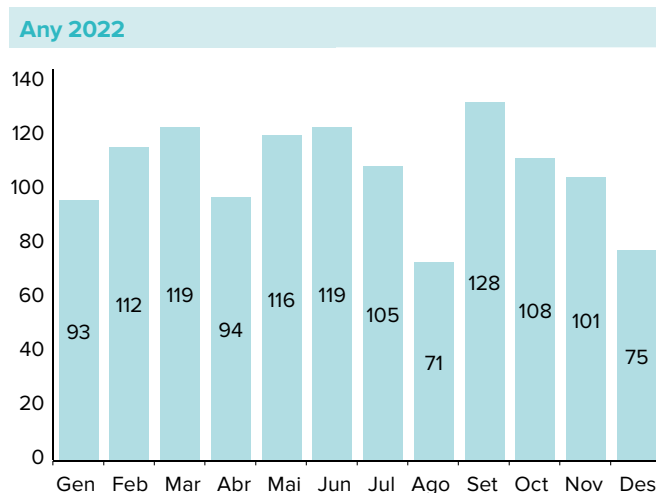
	3.101	3.506
Eurofirms	687	675
Empatíf	62	597
Adecco Staffing (Adecco Group)	406	372
GCT Plus ETT	261	360
Meditempus ETT	446	347
GPF Recursos humans, SCP	281	288
Iman Corporación	350	269
Randstad	277	227
Synergie	191	188
Isprox Consulting (Work Solutions)	140	183

# Gestió empresarial

## Principals magnituds

	Any 2022	Any 2023
Ofertes de treball	1.241	1.482
Ofertes sobre el total d'ofertes	13,0%	14,3%
Ofertes contractes indefinit / Total ofertes	79,5%	82,1%
Nombre d'empreses que concentren el 10% de l'oferta	2	2
Nombre de llocs de treball que concentren el 10% de l'oferta	1	1

## Distribució mensual de les ofertes de treball



## Tipologia de contracte

	1.241	100%	1.482	100%
Indefinit	987	79,5%	1.217	82,1%
Autònom	10	0,8%	4	0,3%
Temporal	150	12,1%	153	10,3%
Temps parcial	82	6,6%	104	7,0%
Formatiu	12	1,0%	4	0,3%

Font: Job Market Insight

## Ofertes per municipi

	1.241	100%	1.482	100%
Artés	16	1,3%	24	1,6%
Avinyó	2	0,2%	9	0,6%
Balsareny	4	0,3%	28	1,9%
Cardona	22	1,8%	10	0,7%
Manresa	962	77,5%	1.096	74,0%
Navarcles	2	0,2%	25	1,7%
Navàs	5	0,4%	7	0,5%
Sallent	85	6,8%	66	4,5%
Sant Fruitós de Bages	71	5,7%	97	6,5%
Sant Joan de Vilatorrada	4	0,3%	18	1,2%
Sant Vicenç de Castellet	43	3,5%	40	2,7%
Santpedor	13	1,0%	53	3,6%
Súria	12	1,0%	9	0,6%

## Ofertes per àmbit

	1.241	100%	1.482	100%
Administració - Oficina	453	36,5%	537	36,2%
Finances - Economia	324	26,1%	369	24,9%
Direcció - Gerència	30	2,4%	25	1,7%
Recursos humans	344	27,7%	364	24,6%
Consultoria	16	1,3%	41	2,8%
Altres	74	6,0%	146	9,9%

## Principals ofertes

	296	417
Administratiu	135	183
Auxiliar administratiu comptable	29	34
Administratiu comptable	34	32
Operari	3	32
Conserge	16	32
Tècnic de prevenció de riscos laborals	5	25
Administratiu RRHH	24	21
Tècnic comptable	17	20
Electricista	8	19
Recepcionista	25	19

## Principals empreses que publiquen ofertes

	436	566
Eurofirms	78	97
Empatif	18	80
Catalana de Treball ETT, S.L	21	66
GPF Recursos humans, SCP	32	54
Meditempus ETT	77	54
Iman Corporación	49	51
Adecco Staffing (Adecco Group)	57	51
Randstad	41	42
GCT Plus ETT	36	39
Synergie	27	32

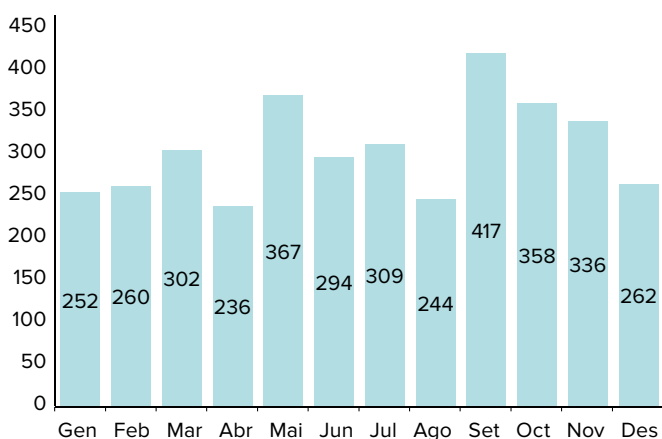
# Logística, indústria i construcció

## Principals magnituds

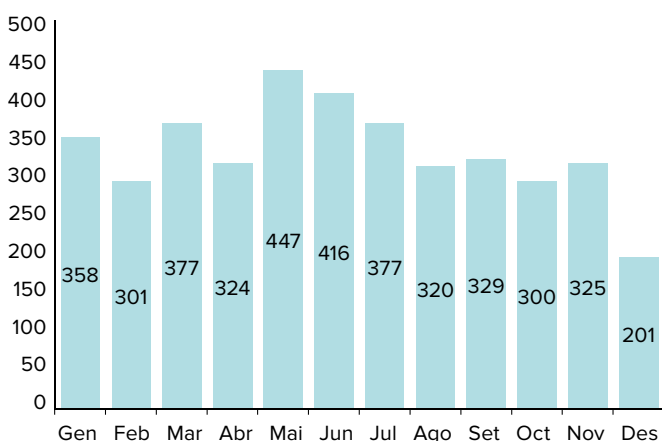
	Any 2022	Any 2023
Ofertes de treball	3.637	4.075
Ofertes sobre el total d'ofertes	38,2%	39,2%
Ofertes contractes indefinit / Total ofertes	76,4%	82,3%
Nombre d'empreses que concentren el 10% de l'oferta	1	2
Nombre de llocs de treball que concentren el 10% de l'oferta	4	4

## Distribució mensual de les ofertes de treball

### Any 2022



### Any 2023



## Tipologia de contracte

	3.637	100%	4.075	100%
Indefinit	2.780	76,4%	3.352	82,3%
Autònom	2	0,1%	2	0,0%
Temporal	608	16,7%	514	12,6%
Temps parcial	239	6,6%	204	5,0%
Formatiu	8	0,2%	3	0,1%

## Ofertes per municipi

	3.637	100%	4.075	100%
Artés	94	2,6%	123	3,0%
Avinyó	4	0,1%	14	0,3%
Balsareny	91	2,5%	135	3,3%
Cardona	147	4,0%	86	2,1%
Manresa	2.080	57,2%	2.157	52,9%
Navarces	29	0,8%	37	0,9%
Navàs	32	0,9%	47	1,2%
Sallent	354	9,7%	484	11,9%
Sant Fruitós de Bages	399	11,0%	430	10,6%
Sant Joan de Vilatorrada	29	0,8%	71	1,7%
Sant Vicenç de Castellet	154	4,2%	173	4,2%
Santpedor	175	4,8%	261	6,4%
Súria	49	1,3%	57	1,4%

## Ofertes per àmbit

	3.637	100%	4.075	100%
Logística - Distribució	1.248	34,3%	1.342	32,9%
Producció - Indústria	1.875	51,6%	1.993	48,9%
Construcció - Immobiliària	514	14,1%	740	18,2%

## Principals ofertes

	626	759
Mosso de magatzem	113	143
Operari de producció	75	119
Soldador	60	107
Operari metall	105	89
Netejador	43	76
Carretiller	57	63
Operari alimentació	51	45
Operari	64	43
Personal de neteja	29	40
Repartidor	29	34

## Principals empreses que publiquen ofertes

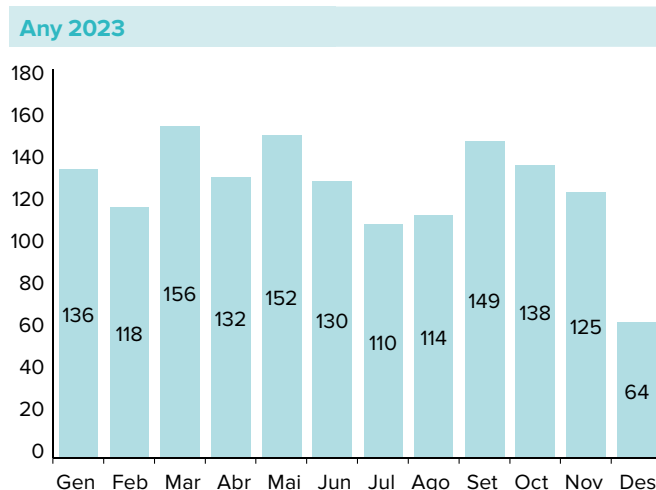
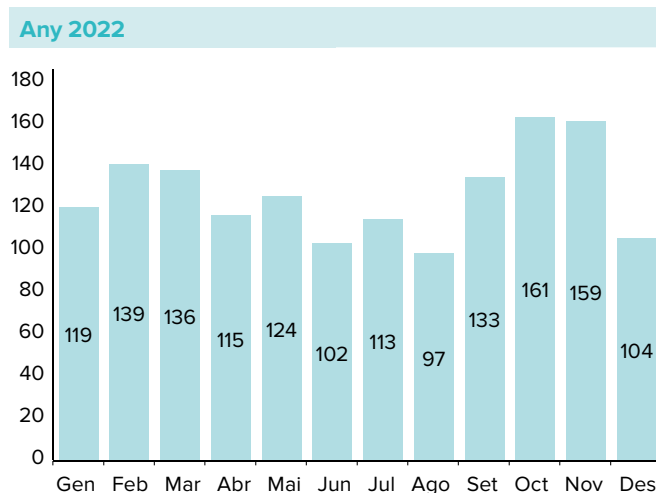
	1.711	1.950
Eurofirms	383	383
Empatíf	22	323
Meditempus ETT	278	244
Adecco Staffing (Adecco Group)	208	220
GCT Plus ETT	150	214
Iman Corporación	226	166
Grupo Epos ETT - Epos España ETT	86	112
Synergie	106	105
Triangle Solutions RRHH	127	93
GPF Recursos humans, SCP	125	90

# Ciència i tecnologia

## Principals magnituds

	Any 2022	Any 2023
Ofertes de treball	1.502	1.524
Ofertes sobre el total d'ofertes	15,8%	14,7%
Ofertes contractes indefinit / Total ofertes	90,4%	91,9%
Nombre d'empreses que concentren el 10% de l'oferta	2	2
Nombre de llocs de treball que concentren el 10% de l'oferta	8	71

## Distribució mensual de les ofertes de treball



## Tipologia de contracte

	1.502	100%	1.524	100%
Indefinit	1.358	90,4%	1.400	91,9%
Autònom			4	0,3%
Temporal	96	6,4%	78	5,1%
Temps parcial	41	2,7%	35	2,3%
Formatiu	7	0,5%	7	0,5%

Font: Job Market Insight

## Ofertes per municipi

	1.502	100%	1.524	100%
Artés	48	3,2%	28	1,8%
Avinyó	4	0,3%	10	0,7%
Balsareny	11	0,7%	34	2,2%
Cardona	28	1,9%	45	3,0%
Manresa	1.114	74,2%	1.021	67,0%
Navarcles	3	0,2%	11	0,7%
Navàs	14	0,9%	11	0,7%
Sallent	79	5,3%	133	8,7%
Sant Fruitós de Bages	117	7,8%	122	8,0%
Sant Joan de Vilatorrada	8	0,5%	14	0,9%
Sant Vicenç de Castellet	23	1,5%	9	0,6%
Santpedor	33	2,2%	69	4,5%
Súria	20	1,3%	17	1,1%

## Ofertes per àmbit

	1.502	100%	1.524	100%
Enginyeria	1.093	72,8%	1.142	74,9%
IT - Sistemes - Tecnologia	336	22,4%	298	19,6%
Ciència - Investigació	73	4,9%	84	5,5%

## Principals ofertes

	148	199
Electromecànic	34	35
Tècnic de manteniment electromecànic	12	26
Tècnic informàtic	23	25
Tècnic Helpdesk	8	21
Tècnic de manteniment	24	20
Electromecànic industrial	10	17
Delineant	9	15
Cap d'obra	9	14
Tècnic de manteniment d'ascensors	5	13
Electricista industrial	14	13

## Principals empreses que publiquen ofertes

	427	540
Eurofirms	103	91
GPF Recursos humans, SCP	75	77
Empatíf	10	75
Adecco Staffing (Adecco Group)	56	60
Isprox Consulting (Work Solutions)	56	51
GCT Plus ETT	27	40
LHH (Adecco Group)	3	38
Meditempus ETT	48	38
Etalentum Selecció	29	36
Marlex Human Capital	20	34

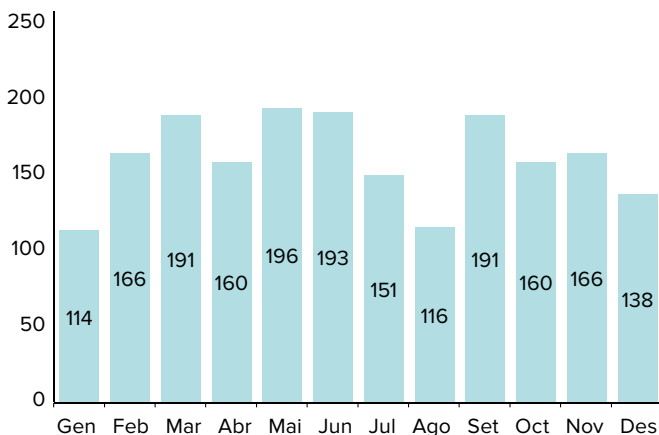
# Vendes i màrqueting

## Principals magnituds

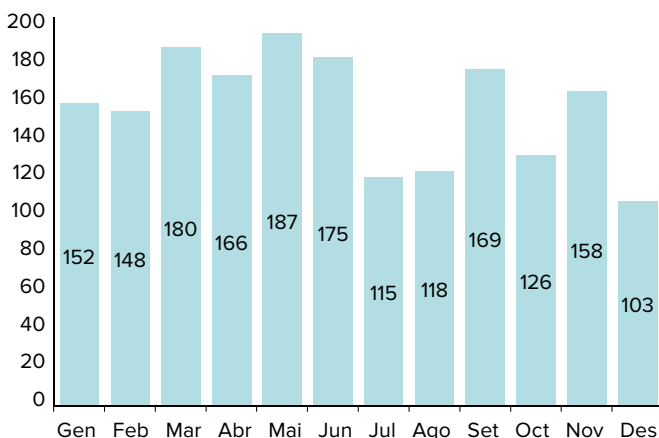
	Any 2022	Any 2023
Ofertes de treball	1.942	1.797
Ofertes sobre el total d'ofertes	20,4%	17,3%
Ofertes contractes indefinit / Total ofertes	72,0%	75,6%
Nombre d'empreses que concentren el 10% de l'oferta	4	3
Nombre de llocs de treball que concentren el 10% de l'oferta	4	4

## Distribució mensual de les ofertes de treball

### Any 2022



### Any 2023



## Tipologia de contracte

	1.942	100%	1.797	100%
Indefinit	1.399	72,0%	1.359	75,6%
Autònom	33	1,7%	21	1,2%
Temporal	255	13,1%	209	11,6%
Temps parcial	252	13,0%	202	11,2%
Formatiu	3	0,2%	6	0,3%

## Ofertes per municipi

	1.942	100%	1.797	100%
Artés	30	1,5%	41	2,3%
Avinyó	1	0,1%	8	0,4%
Balsareny	10	0,5%	19	1,1%
Cardona	30	1,5%	19	1,1%
Manresa	1.592	82,0%	1.429	79,5%
Navarcles	17	0,9%	10	0,6%
Navàs	41	2,1%	19	1,1%
Sallent	41	2,1%	54	3,0%
Sant Fruitós de Bages	112	5,8%	100	5,6%
Sant Joan de Vilatorrada	8	0,4%	5	0,3%
Sant Vicenç de Castellet	31	1,6%	28	1,6%
Santpedor	21	1,1%	54	3,0%
Súria	8	0,4%	11	0,6%

## Ofertes per àmbit

	1.942	100%	1.797	100%
Màrqueting - Comunicació	281	14,5%	258	14,4%
Comercial - Vendes	655	33,7%	578	32,2%
Venda al detall	445	22,9%	514	28,6%
Atenció al client	561	28,9%	447	24,9%

## Principals ofertes

	314	327
Dependent	80	74
Assessor comercial	47	43
Venedor	54	41
Administratiu Atenció al client	20	32
Comercial	32	27
Atenció al client	41	26
Personal de caixa		24
Agent comercial immobiliari	14	24
Agent comercial	12	19
Caixer - Reposador	14	17

## Principals empreses que publiquen ofertes

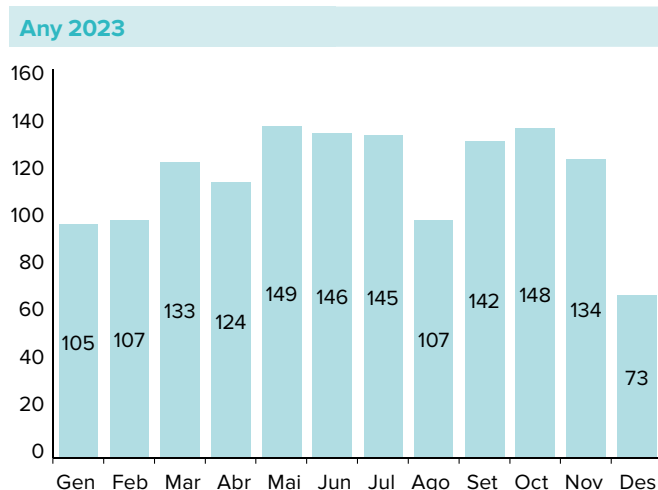
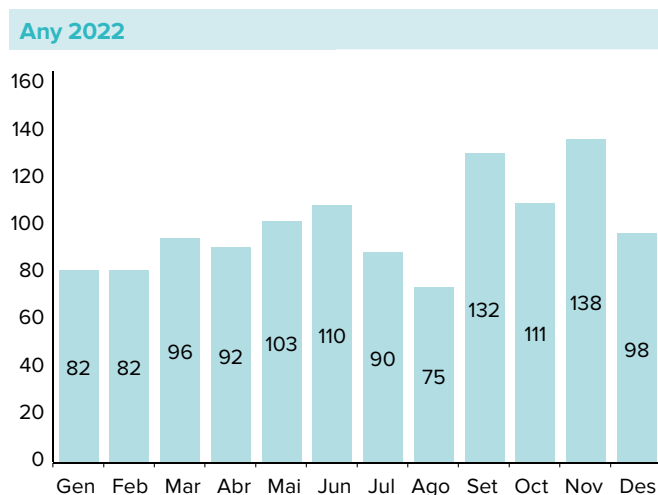
	397	437
GPF Recursos humans, SCP	39	62
Randstad	59	61
Empatíf	4	57
Leroy Merlin	43	49
Eurofirms	64	49
GCT Plus ETT	24	38
Marlex Human Capital	31	34
Supermercados Llobet	20	32
Deporvillage, S.L.	53	28
Adecco Staffing (Adecco Group)	60	27

# Serveis

## Principals magnituds

	Any 2022	Any 2023
Ofertes de treball	1.209	1.513
Ofertes sobre el total d'ofertes	12,7%	14,6%
Ofertes contractes indefinit / Total ofertes	65,9%	68,9%
Nombre d'empreses que concentren el 10% de l'oferta	4	3
Nombre de llocs de treball que concentren el 10% de l'oferta	3	4

## Distribució mensual de les ofertes de treball



## Tipologia de contracte

	1.209	100%	1.513	100%
Indefinit	797	65,9%	1.043	68,9%
Autònom	10	0,8%	2	0,1%
Temporal	169	14,0%	199	13,2%
Temps parcial	231	19,1%	266	17,6%
Formatiu	2	0,2%	3	0,2%

Font: Job Market Insight

## Ofertes per municipi

	1.209	100%	1.513	100%
Artés	3	0,2%	16	1,1%
Avinyó	1	0,1%	26	1,7%
Balsareny	1	0,1%	22	1,5%
Cardona	31	2,6%	17	1,1%
Manresa	969	80,1%	1.160	76,7%
Navarcles	11	0,9%	9	0,6%
Navàs	38	3,1%	12	0,8%
Sallent	39	3,2%	57	3,8%
Sant Fruitós de Bages	57	4,7%	51	3,4%
Sant Joan de Vilatorrada	8	0,7%	12	0,8%
Sant Vicenç de Castellet	11	0,9%	44	2,9%
Santpedor	19	1,6%	44	2,9%
Súria	21	1,7%	43	2,8%

## Ofertes per àmbit

	1.209	100%	1.513	100%
Turisme - Oci - Bellesa	96	7,9%	91	6,0%
Hostaleria - Restauració	359	29,7%	383	25,3%
Serveis socials - Seguretat	64	5,3%	68	4,5%
Educació	277	22,9%	367	24,3%
Legals	50	4,1%	58	3,8%
Medicina - Salut	363	30,0%	546	36,1%

## Principals ofertes

	251	276
Gerocultor	31	41
Cambrer	51	39
Cuiner	64	37
Ajudant de cuina	37	36
Infermer	17	31
English Teacher	9	22
Tallerista	11	18
Agent de viatges	14	18
Treballador social	4	17
Metge	13	17

## Principals empreses que publiquen ofertes

	193	385
Empatíf	8	62
Eurofirms	59	55
Fundació Pere Tarrés	21	44
Althaia, Xarxa Assistencial Universitària de Manresa, FP	11	42
Residència Tercera Edat l'Onada	5	38
Kids&Us English	9	30
Suara serveis, SCCL	24	29
GCT Plus ETT	24	29
SegurCaixa Adeslas	16	28
Fundació Ampans	16	28





# 04

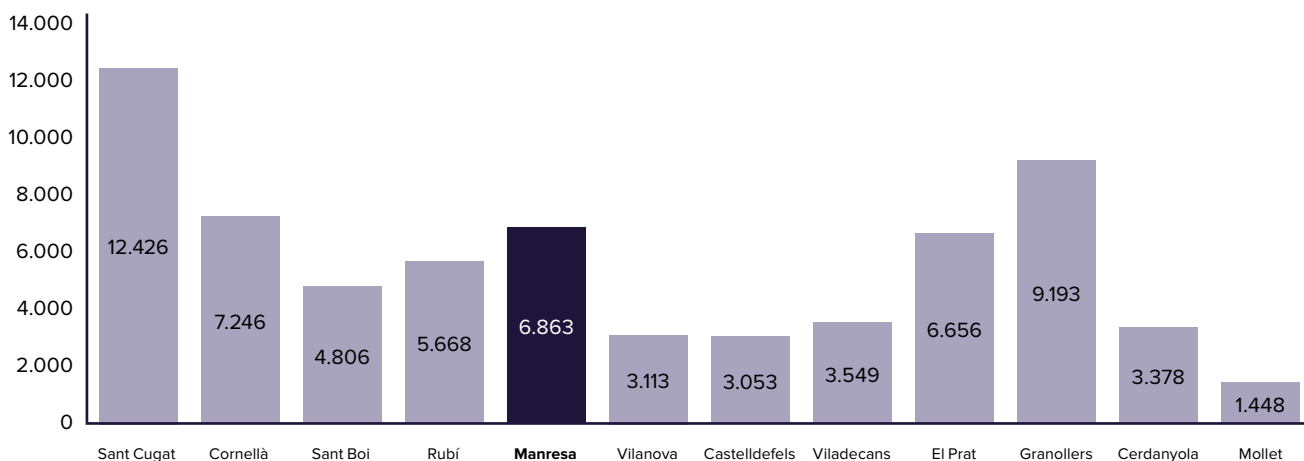
## Ciutats mitjanes



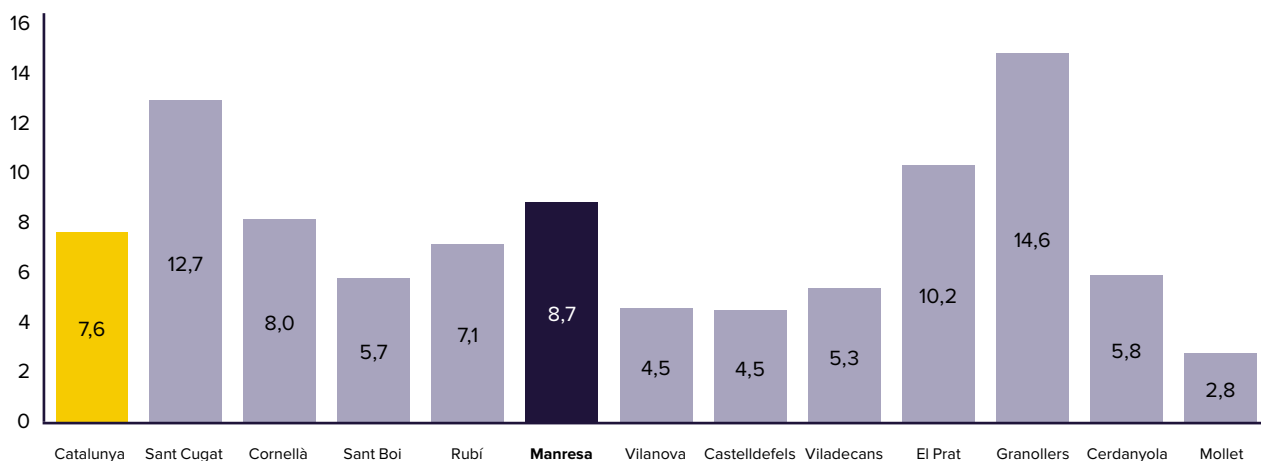
# Ciutats mitjanes de Catalunya



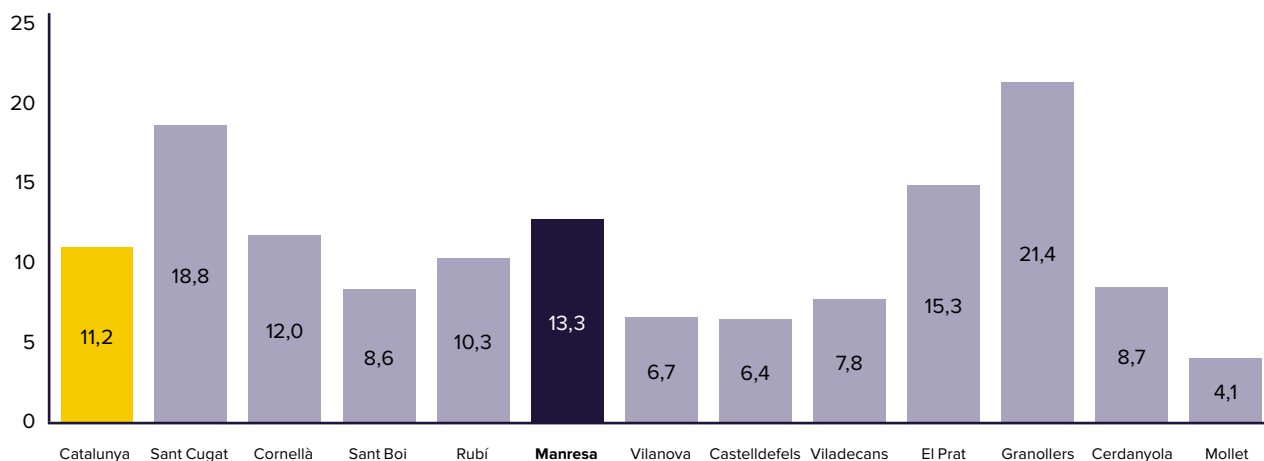
## Ofertes



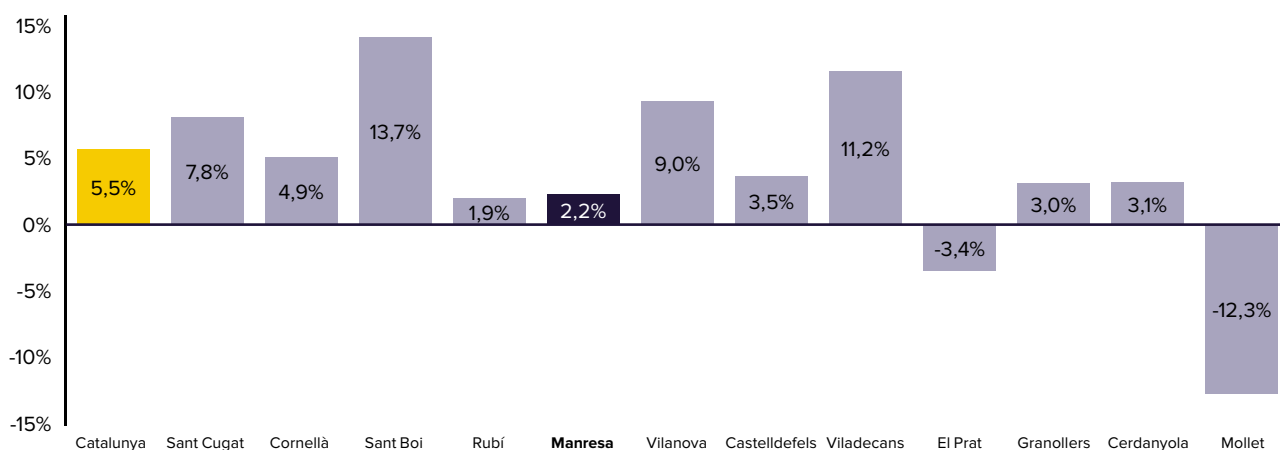
## Ofertes per cada cent habitants



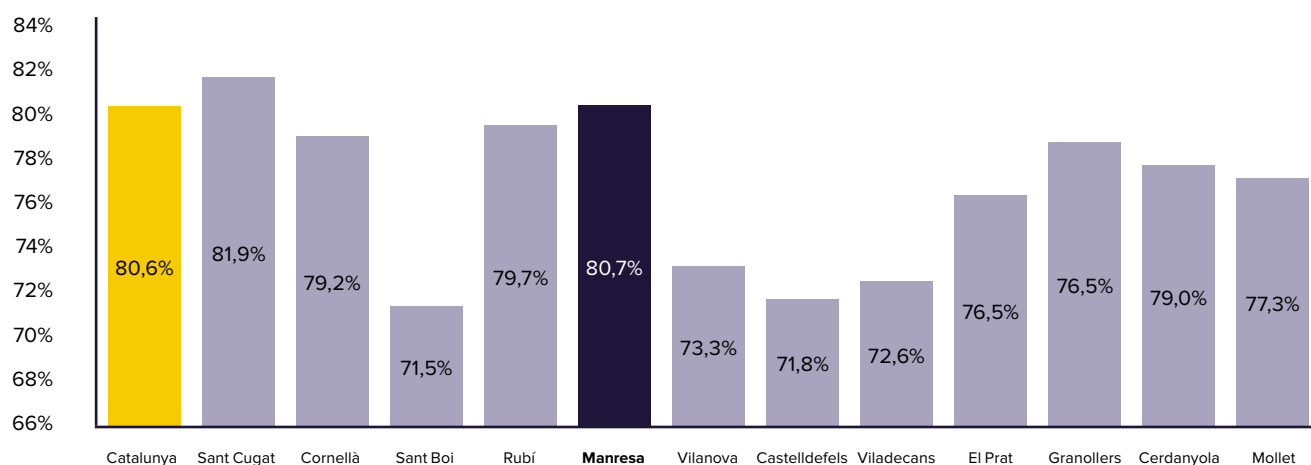
## Ofertes per cada cent persones potencialment actives



## Percentatge de la variació del nombre d'ofertes entre l'any 2022 i l'any 2023



## Percentatge ofertes contracte indefinit sobre el total d'ofertes



Oferta laboral *del Bages* — Edició 2024

S'ha elaborat amb la col·laboració de:

