

# RECULL DE DADES BÀSIQUES DEL MERCAT DE TREBALL DEL BAGES

31 de març de 2017

## ATUR

- 10.370 aturats, 1.389 menys que un any enrere
- El 69,2% de les persones que porten més de dos anys en situació d'atur tenen més de 50 anys

## CONTRACTACIÓ

Al llarg de l'últim any, s'han registrat 54.973 contractes de treball: 48.429 temporals i 6.544 indefinits

## ASSALARIATS

50.140 assalariats, 761 més que un trimestre enrere

## AUTÒNOMS

11.987 treballadors autònoms, 17 menys que un trimestre enrere

# ATUR

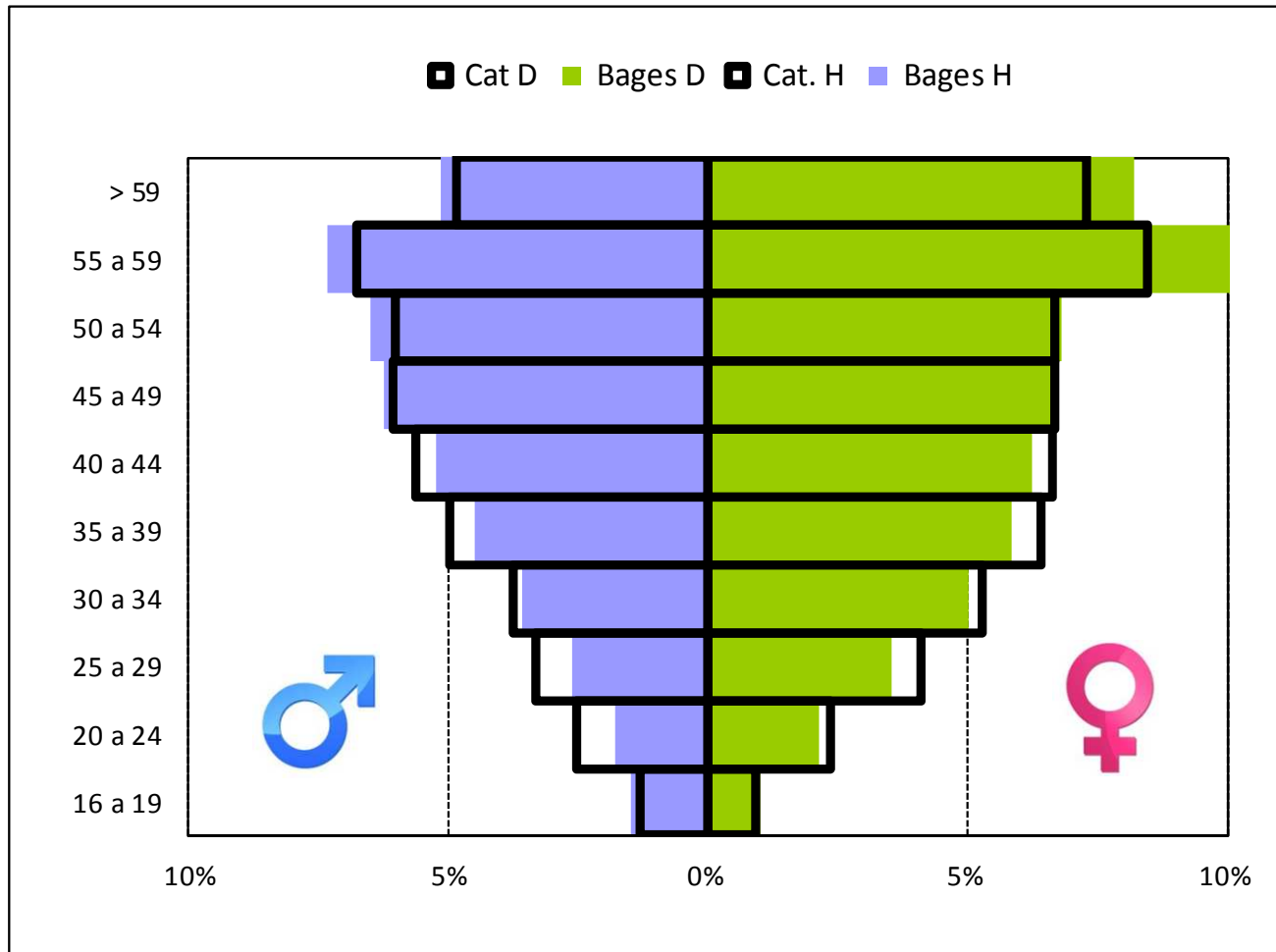
## Aturats per edat. Bages

Dades a 31 de març de 2017

Franja edat	Homes		Dones		Total	
	Abs.	Perc.	Abs.	Perc.	Abs.	Perc.
de 16 a 24 anys	342	3,3%	322	3,1%	<b>664</b>	<b>6,4%</b>
de 25 a 34 anys	642	6,2%	888	8,6%	<b>1.530</b>	<b>14,8%</b>
de 35 a 44 anys	1.010	9,7%	1.251	12,1%	<b>2.261</b>	<b>21,8%</b>
de 45 a 54 anys	1.324	12,8%	1.392	13,4%	<b>2.716</b>	<b>26,2%</b>
de 55 i més	1.297	12,5%	1.902	18,3%	<b>3.199</b>	<b>30,8%</b>
<b>Total</b>	<b>4.615</b>	<b>44,5%</b>	<b>5.755</b>	<b>55,5%</b>	<b>10.370</b>	<b>100,0%</b>

Font: Generalitat de Catalunya a partir de dades de l'INSS

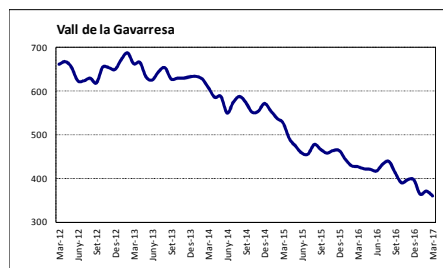
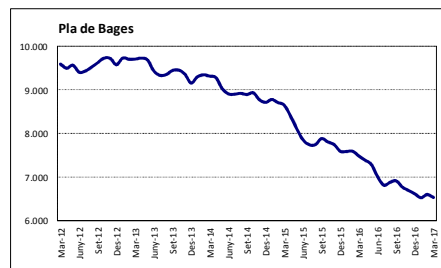
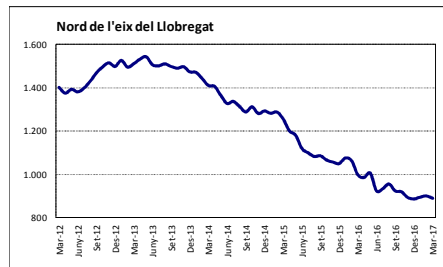
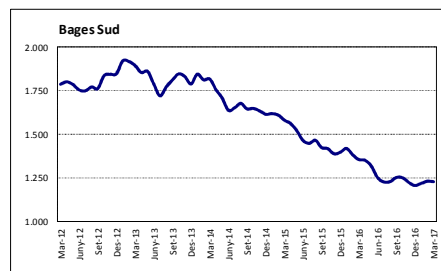
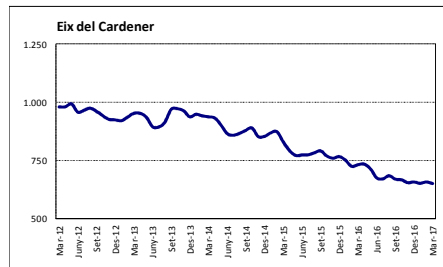
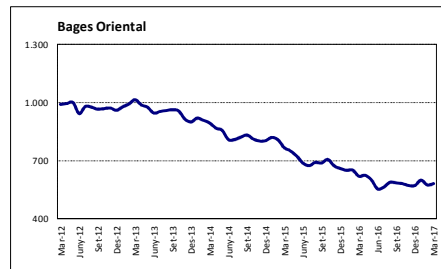
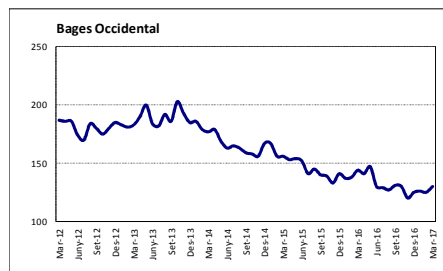
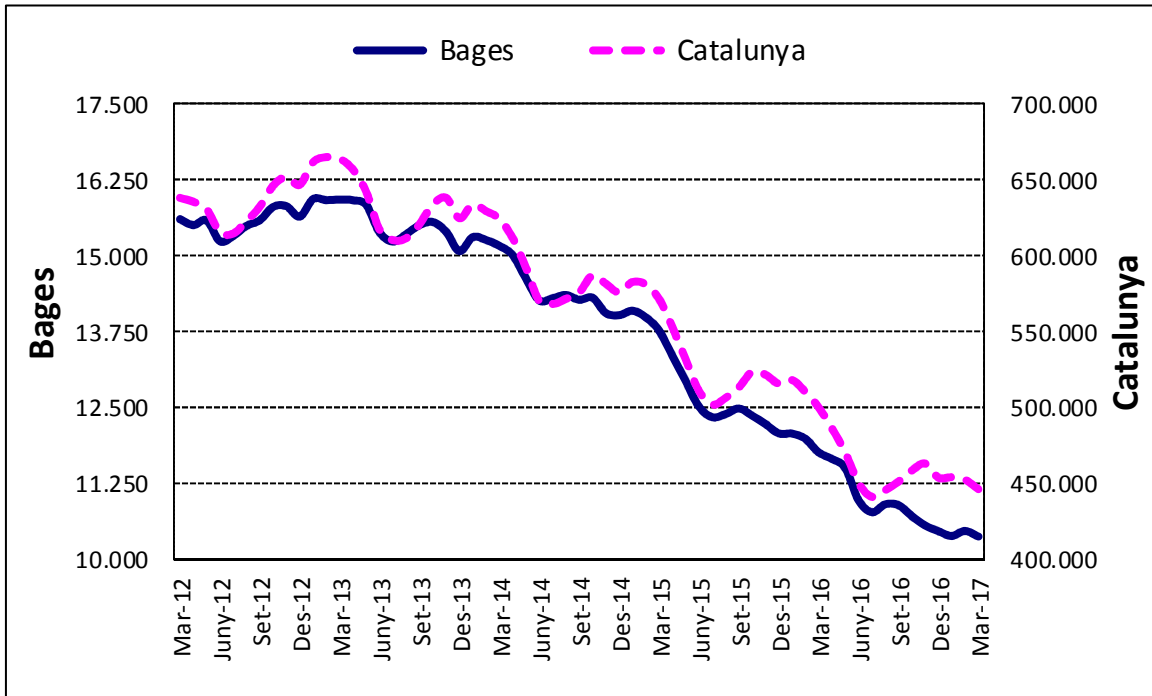
## Piràmide d'edat dels desocupats a 31 de març de 2017



## Desocupats dels municipis del Bages

Municipi	Març - 16	Març - 17	
<b>Bages Occidental</b>	<b>144</b>	<b>130</b>	\\
Aguilar de Segarra	7	12	\\
Castellfollit del Boix	15	15	\\
Fonollosa	76	68	\\
Rajadell	15	17	\\
Sant Mateu de Bages	31	18	\\
<b>Eix del Cardener</b>	<b>732</b>	<b>651</b>	\\
Callús	120	102	\\
Cardona	258	222	\\
Súria	354	327	\\
<b>Nord de l'eix del Llobregat</b>	<b>998</b>	<b>890</b>	\\
Balsareny	180	158	\\
Castellnou de Bages	46	45	\\
Gaià	9	8	\\
Navàs	388	350	\\
Sallent	375	329	\\
<b>Vall de la Gavarresa</b>	<b>427</b>	<b>360</b>	\\
Artés	316	263	\\
Avinyó	85	81	\\
Sant Feliu Sasserra	26	16	\\
<b>Bages Oriental</b>	<b>620</b>	<b>582</b>	\\
El Pont de Vilomara i Rocafort	255	240	\\
Mura	12	10	\\
Navarcles	344	320	\\
Talamanca	9	12	\\
<b>Bages Sud</b>	<b>1.355</b>	<b>1.228</b>	\\
Castellbell i el Vilar	267	236	\\
Castellgalí	117	118	\\
Marganell	24	18	\\
Monistrol de Montserrat	181	174	\\
Sant Vicenç de Castellet	766	682	\\
<b>Pla de Bages</b>	<b>7.483</b>	<b>6.529</b>	\\
Manresa	5.894	5.122	\\
Sant Fruitós de Bages	440	386	\\
Sant Joan de Vilatorrada	639	539	\\
Sant Salvador de Guardiola	166	158	\\
Santpedor	344	324	\\
<b>Bages</b>	<b>11.759</b>	<b>10.370</b>	\\

# Evolució atur



## Persones en situació d'atur per àmbit territorial i sector de procedència

Àmbit geogràfic	Agricultura	Indústria	Construcció	Serveis	Sense ocup. anterior	Total
Bages Occidental	1	19	15	92	3	130
Eix del Cardener	16	136	50	428	21	651
Nord de l'eix del Llobregat	11	233	77	538	31	890
Vall de la Gavarresa	18	94	23	208	17	360
Bages Oriental	3	122	54	377	26	582
Bages Sud	19	215	117	801	76	1.228
Pla de Bages	113	877	699	4.334	506	6.529
<b>Bages</b>	<b>181</b>	<b>1.696</b>	<b>1.035</b>	<b>6.778</b>	<b>680</b>	<b>10.370</b>

Àmbit geogràfic	Agricultura	Indústria	Construcció	Serveis	Sense ocup. anterior	Total
Bages Occidental	0,8%	14,6%	11,5%	70,8%	2,3%	100%
Eix del Cardener	2,5%	20,9%	7,7%	65,7%	3,2%	100%
Nord de l'eix del Llobregat	1,2%	26,2%	8,7%	60,4%	3,5%	100%
Vall de la Gavarresa	5,0%	26,1%	6,4%	57,8%	4,7%	100%
Moianès i Bages Oriental	0,5%	21,0%	9,3%	64,8%	4,5%	100%
Bages Sud	1,5%	17,5%	9,5%	65,2%	6,2%	100%
Pla de Bages	1,7%	13,4%	10,7%	66,4%	7,8%	100%
<b>Bages</b>	<b>1,7%</b>	<b>16,4%</b>	<b>10,0%</b>	<b>65,4%</b>	<b>6,6%</b>	<b>100%</b>

Font: Generalitat de Catalunya a partir de dades de l'INSS

Dades a 31 de març de 2017

## Persones en situació d'atur per àmbit territorial i sector de procedència

Àmbit geogràfic	Agricultura	Indústria	Construcció	Serveis	Sense ocup. anterior	Total
Bages Occidental	1	19	15	92	3	130
Eix del Cardener	16	136	50	428	21	651
Nord de l'eix del Llobregat	11	233	77	538	31	890
Vall de la Gavarresa	18	94	23	208	17	360
Bages Oriental	3	122	54	377	26	582
Bages Sud	19	215	117	801	76	1.228
Pla de Bages	113	877	699	4.334	506	6.529
<b>Bages</b>	<b>181</b>	<b>1.696</b>	<b>1.035</b>	<b>6.778</b>	<b>680</b>	<b>10.370</b>

Font: Generalitat de Catalunya a partir de dades de l'INSS

Dades a 31 de març de 2017

## Edat i durada de la demanda

Edat	Menys d'un any		Entre un i dos anys		Més de dos anys		Total
De 0 a 30 anys	1.138	20,5%	92	6,6%	73	2,1%	<b>1.303</b>
De 30 a 49 anys	2.880	52,0%	618	44,6%	987	28,6%	<b>4.485</b>
De 50 a 59 anys	1.176	21,2%	468	33,8%	1.553	45,1%	<b>3.197</b>
De 60 anys i més	345	6,2%	207	14,9%	833	24,2%	<b>1.385</b>
<b>Bages</b>	<b>5.539</b>	<b>100%</b>	<b>1.385</b>	<b>100%</b>	<b>3.446</b>	<b>100%</b>	<b>10.370</b>

Font: Generalitat de Catalunya a partir de dades de l'INSS

Dades a 31 de març de 2017

# CONTRACTACIÓ

## Contractes signats al Bages

Tipus de contracte	Homes		Dones		Total	
Indefinit	3.540	6,4%	3.004	5,5%	<b>6.544</b>	11,9%
Temporal	26.187	47,6%	22.242	40,5%	<b>48.429</b>	88,1%
<b>Total de contractes</b>	<b>29.727</b>	<b>54,1%</b>	<b>25.246</b>	<b>45,9%</b>	<b>54.973</b>	<b>100%</b>

Font: Departament de Treball de la Generalitat de Catalunya a partir de dades de l'INSS

Contractes registrats entre abril de 2016 i març de 2017

## Contractes per àmbit territorial i tipus de contracte

Àmbit geogràfic	Indefinit		Temporal		Total	
Bages Occidental	105	15,7%	562	84,3%	<b>667</b>	100%
Eix del Cardener	378	14,0%	2.329	86,0%	<b>2.707</b>	100%
Nord de l'eix del Llobregat	868	14,8%	4.981	85,2%	<b>5.849</b>	100%
Vall de la Gavarresa	267	14,3%	1.594	85,7%	<b>1.861</b>	100%
Bages Oriental	150	12,4%	1.059	87,6%	<b>1.209</b>	100%
Bages Sud	449	8,6%	4.788	91,4%	<b>5.237</b>	100%
Pla de Bages	4.327	11,6%	33.116	88,4%	<b>37.443</b>	100%
<b>Bages</b>	<b>6.544</b>	<b>11,9%</b>	<b>48.429</b>	<b>88,1%</b>	<b>54.973</b>	<b>100%</b>
<b>Catalunya</b>		<b>12,7%</b>		<b>87,3%</b>		<b>100%</b>

Font: Departament de Treball de la Generalitat de Catalunya a partir de dades de l'INSS

Contractes registrats entre abril de 2016 i març de 2017

## Contractes per àmbit territorial i sexe

Àmbit geogràfic	Homes		Dones		Total	
Bages Occidental	384	57,6%	283	42,4%	<b>667</b>	100%
Eix del Cardener	1.486	54,9%	1.221	45,1%	<b>2.707</b>	100%
Nord de l'eix del Llobregat	3.711	63,4%	2.138	36,6%	<b>5.849</b>	100%
Vall de la Gavarresa	1.028	55,2%	833	44,8%	<b>1.861</b>	100%
Bages Oriental	647	53,5%	562	46,5%	<b>1.209</b>	100%
Bages Sud	2.662	50,8%	2.575	49,2%	<b>5.237</b>	100%
Pla de Bages	19.809	52,9%	17.634	47,1%	<b>37.443</b>	100%
<b>Bages</b>	<b>29.727</b>	<b>54,1%</b>	<b>25.246</b>	<b>45,9%</b>	<b>54.973</b>	<b>100%</b>
<b>Catalunya</b>		<b>52,6%</b>		<b>47,4%</b>		<b>100%</b>

Font: Departament de Treball de la Generalitat de Catalunya a partir de dades de l'INSS

Contractes registrats entre abril de 2016 i març de 2017

## Contractes indefinits per àmbit territorial i sexe

Àmbit geogràfic	Homes		Dones		Total	
Bages Occidental	77	73,3%	28	26,7%	<b>105</b>	100%
Eix del Cardener	233	61,6%	145	38,4%	<b>378</b>	100%
Nord de l'eix del Llobregat	529	60,9%	339	39,1%	<b>868</b>	100%
Vall de la Gavarresa	153	57,3%	114	42,7%	<b>267</b>	100%
Bages Oriental	81	54,0%	69	46,0%	<b>150</b>	100%
Bages Sud	226	50,3%	223	49,7%	<b>449</b>	100%
Pla de Bages	2.241	51,8%	2.086	48,2%	<b>4.327</b>	100%
<b>Bages</b>	<b>3.540</b>	54,1%	<b>3.004</b>	45,9%	<b>6.544</b>	100%
<b>Catalunya</b>		53,7%		46,3%		100%

Font: Departament de Treball de la Generalitat de Catalunya a partir de dades de l'INSS

Contractes registrats entre abril de 2016 i març de 2017

## Contractes temporals per àmbit territorial i sexe

Àmbit geogràfic	Homes		Dones		Total	
Bages Occidental	307	54,6%	255	45,4%	<b>562</b>	100%
Eix del Cardener	1.253	53,8%	1.076	53,8%	<b>2.329</b>	100%
Nord de l'eix del Llobregat	3.182	63,9%	1.799	63,9%	<b>4.981</b>	100%
Vall de la Gavarresa	875	54,9%	719	54,9%	<b>1.594</b>	100%
Bages Oriental	566	53,4%	493	53,4%	<b>1.059</b>	100%
Bages Sud	2.436	50,9%	2.352	50,9%	<b>4.788</b>	100%
Pla de Bages	17.568	53,0%	15.548	53,0%	<b>33.116</b>	100%
<b>Bages</b>	<b>26.187</b>	54,1%	<b>22.242</b>	45,9%	<b>48.429</b>	100%
<b>Catalunya</b>		52,4%		47,6%		100%

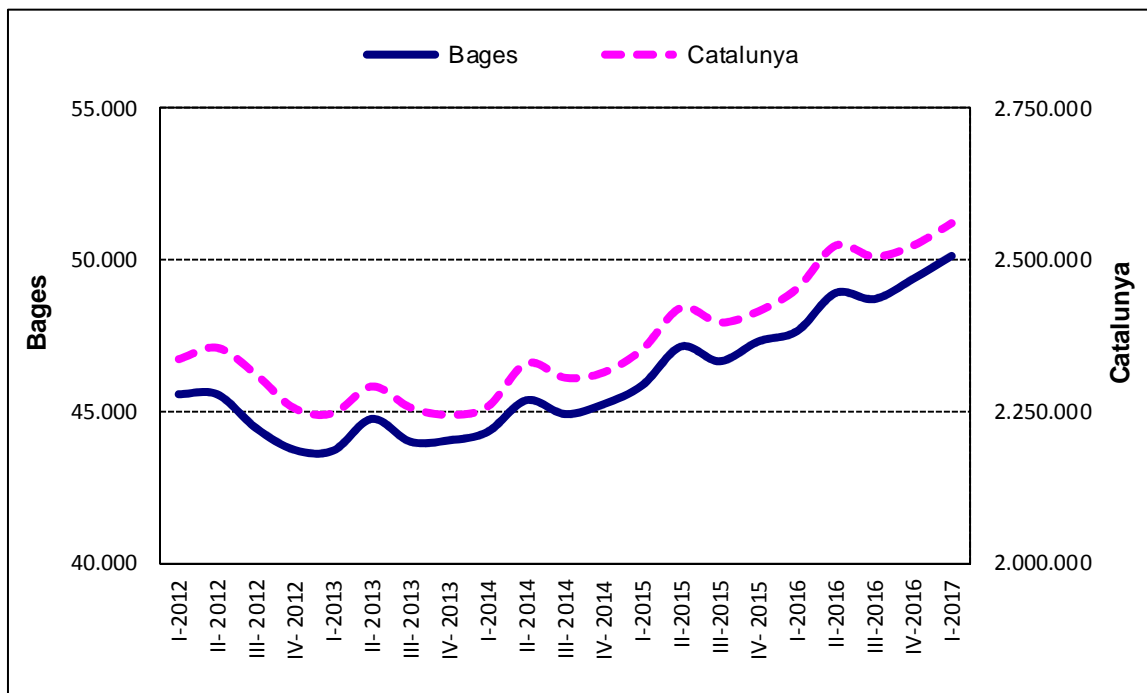
Font: Departament de Treball de la Generalitat de Catalunya a partir de dades de l'INSS

Contractes registrats entre abril de 2016 i març de 2017



# OCUPACIÓ — ASSALARIATS

## Evolució de l'ocupació assalariada



## Evolució anual assalariats per sectors. Bages

Sector	Des - 16	Mar - 17	Diferencial	
<b>Primari</b>	<b>221</b>	<b>232</b>	<b>△</b>	<b>11</b>
<b>Indústria</b>	<b>15.011</b>	<b>15.320</b>	<b>△</b>	<b>309</b>
Indústries extractives	1.205	1.211	△	6
Indústries manufactureres	13.534	13.829	△	295
Energia elèctrica, gas i aigua	272	280	△	8
<b>Construcció</b>	<b>2.497</b>	<b>2.560</b>	<b>△</b>	<b>63</b>
<b>Serveis</b>	<b>31.650</b>	<b>32.028</b>	<b>△</b>	<b>378</b>
Comerç	9.853	9.654	▽	-199
Transport i emmagatzematge	1.398	1.516	△	118
Hostaleria	2.137	2.139	△	2
Informació i comunicacions	291	318	△	27
Mediació financera	201	194	▽	-7
Activitats immobiliàries	226	231	△	5
Activitats professionals	1.679	1.743	△	64
Activitats administratives	2.647	3.030	△	383
Administració pública	2.640	2.665	△	25
Educació	2.305	2.368	△	63
Sanitat	6.512	6.386	▽	-126
Activitats artístiques	933	943	△	10
Altres serveis	813	826	△	13
Activitats de la llar	15	15		0
Organismes extraterritorials	0	0		0
<b>Total</b>	<b>49.379</b>	<b>50.140</b>	<b>△</b>	<b>761</b>

Font: Departament de Treball de la Generalitat de Catalunya a partir de dades de l'INSS

## Treballadors assalariats dels municipis del Bages

Municipi	Des - 16	Mar - 17	
<b>Bages Occidental</b>	<b>449</b>	<b>446</b>	↘
Aguilar de Segarra	16	13	↘
Castellfollit del Boix	31	31	↔
Fonollosa	228	223	↘
Rajadell	69	75	↗
Sant Mateu de Bages	105	104	↘
<b>Eix del Cardener</b>	<b>2.638</b>	<b>2.653</b>	↗
Callús	162	194	↗
Cardona	926	909	↘
Súria	1.550	1.550	↔
<b>Nord de l'eix del Llobregat</b>	<b>5.437</b>	<b>5.331</b>	↘
Balsareny	786	768	↘
Castellnou de Bages	43	45	↗
Gaià	29	36	↗
Navàs	983	1.013	↗
Sallent	3.596	3.469	↘
<b>Vall de la Gavarresa</b>	<b>2.147</b>	<b>2.255</b>	↗
Artés	1.217	1.311	↗
Avinyó	844	860	↗
Sant Feliu Sasserra	86	84	↘
<b>Bages Oriental</b>	<b>957</b>	<b>994</b>	↗
El Pont de Vilomara i Rocafort	254	276	↗
Mura	40	39	↘
Navarcles	652	667	↗
Talamanca	11	12	↗
<b>Bages Sud</b>	<b>3.521</b>	<b>3.525</b>	↗
Castellbell i el Vilar	586	601	↗
Castellgalí	511	514	↗
Marganell	63	66	↗
Monistrol de Montserrat	756	765	↗
Sant Vicenç de Castellet	1.605	1.579	↘
<b>Pla de Bages</b>	<b>34.230</b>	<b>34.936</b>	↗
Manresa	21.268	21.635	↗
Sant Fruitós de Bages	6.078	6.235	↗
Sant Joan de Vilatorrada	2.864	2.969	↗
Sant Salvador de Guardiola	734	773	↗
Santpedor	3.286	3.324	↗
<b>Bages</b>	<b>49.379</b>	<b>50.140</b>	↗

Font: Departament de Treball de la Generalitat de Catalunya a partir de dades de l'INSS

**Assalariats per àmbit territorial i sector**

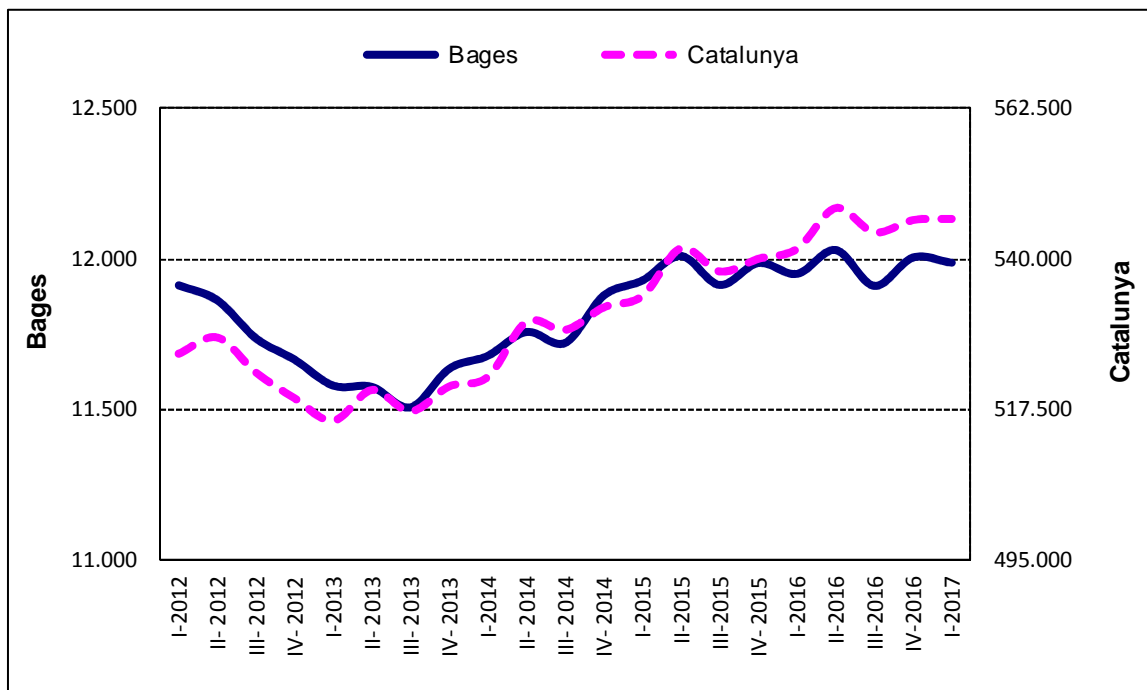
Dades a 31 de març de 2017

Àmbit geogràfic	Agricultura	Indústria	Construcció	Serveis	Total
Bages Occidental	13	72	200	161	<b>446</b>
Eix del Cardener	80	1.329	187	1.057	<b>2.653</b>
Nord de l'eix del Llobregat	52	1.735	352	3.192	<b>5.331</b>
Vall de la Gavarresa	33	1.346	67	809	<b>2.255</b>
Bages Oriental	3	261	86	644	<b>994</b>
Bages Sud	3	1.777	143	1.602	<b>3.525</b>
Pla de Bages	48	8.800	1.525	24.563	<b>34.936</b>
<b>Bages</b>	<b>232</b>	<b>15.320</b>	<b>2.560</b>	<b>32.028</b>	<b>50.140</b>

*Font: Departament de Treball de la Generalitat de Catalunya a partir de dades de l'INSS*

# OCUPACIÓ — AUTÒNOMS

## Evolució de l'ocupació autònoma



## Evolució anual treballadors autònoms per sectors. Bages

Sector	Des - 16	Mar - 17	Diferencial
<b>Primari</b>	<b>566</b>	<b>561</b>	▽ -5
<b>Indústria</b>	<b>1.640</b>	<b>1.635</b>	▽ -5
Indústries extractives	6	5	▽ -1
Indústries manufactureres	1.616	1.614	▽ -2
Energia elèctrica, gas i aigua	18	16	▽ -2
<b>Construcció</b>	<b>1.563</b>	<b>1.556</b>	▽ -7
<b>Serveis</b>	<b>8.235</b>	<b>8.235</b>	0
Comerç	2.936	2.909	▽ -27
Transport i emmagatzematge	701	705	△ 4
Hostaleria	1.052	1.059	△ 7
Informació i comunicacions	235	237	△ 2
Mediació financera	164	160	▽ -4
Activitats immobiliàries	74	79	△ 5
Activitats professionals	966	969	△ 3
Activitats administratives	321	328	△ 7
Administració pública	4	5	△ 1
Educació	278	281	△ 3
Sanitat	434	431	▽ -3
Activitats artístiques	229	228	▽ -1
Altres serveis	840	843	△ 3
Activitats de la llar	1	1	0
Organismes extraterritorials	0	0	0
<b>Total</b>	<b>12.004</b>	<b>11.987</b>	▽ -17

## Treballadors autònoms dels municipis del Bages

Municipi	Des - 16	Mar - 17	
<b>Bages Occidental</b>	<b>368</b>	<b>370</b>	↗
Aguilar de Segarra	34	34	↔
Castellfollit del Boix	57	55	↘
Fonollosa	140	142	↗
Rajadell	50	52	↗
Sant Mateu de Bages	87	87	↔
<b>Eix del Cardener</b>	<b>888</b>	<b>878</b>	↘
Callús	149	149	↔
Cardona	405	404	↘
Súria	334	325	↘
<b>Nord de l'eix del Llobregat</b>	<b>1.280</b>	<b>1.271</b>	↘
Balsareny	209	204	↘
Castellnou de Bages	109	106	↘
Gaià	24	25	↗
Navàs	504	505	↗
Sallent	434	431	↘
<b>Vall de la Gavarresa</b>	<b>703</b>	<b>705</b>	↗
Artés	409	417	↗
Avinyó	207	205	↘
Sant Feliu Sasserra	87	83	↘
<b>Bages Oriental</b>	<b>674</b>	<b>690</b>	↗
El Pont de Vilomara i Rocafort	203	213	↗
Mura	16	17	↗
Navarcles	447	452	↗
Talamanca	8	8	↔
<b>Bages Sud</b>	<b>1.137</b>	<b>1.130</b>	↘
Castellbell i el Vilar	266	263	↘
Castellgalí	128	132	↗
Marganell	23	23	↔
Monistrol de Montserrat	200	199	↘
Sant Vicenç de Castellet	520	513	↘
<b>Pla de Bages</b>	<b>6.954</b>	<b>6.943</b>	↘
Manresa	4.602	4.595	↘
Sant Fruitós de Bages	760	770	↗
Sant Joan de Vilatorrada	745	734	↘
Sant Salvador de Guardiola	260	261	↗
Santpedor	587	583	↘
<b>Bages</b>	<b>12.004</b>	<b>11.987</b>	↘

**Autònoms per àmbit territorial i sector**

Dades a 31 de març de 2017

<b>Àmbit geogràfic</b>	<b>Agricultura</b>	<b>Indústria</b>	<b>Construcció</b>	<b>Serveis</b>	<b>Total</b>
Bages Occidental	130	33	56	151	<b>370</b>
Eix del Cardener	73	113	107	585	<b>878</b>
Nord de l'eix del Llobregat	100	147	204	820	<b>1.271</b>
Vall de la Gavarresa	64	164	93	384	<b>705</b>
Bages Oriental	12	89	140	449	<b>690</b>
Bages Sud	26	139	180	785	<b>1.130</b>
Pla de Bages	156	950	776	5.061	<b>6.943</b>
<b>Bages</b>	<b>561</b>	<b>1.635</b>	<b>1.556</b>	<b>8.235</b>	<b>11.987</b>

*Font: Departament de Treball de la Generalitat de Catalunya a partir de dades de l'INSS*