

RECUILL DE DADES BÀSIQUES DEL MERCAT DE TREBALL DEL BAGES

30 de juny de 2016

ATUR

- 10.969 aturats, 1.546 menys que un any enrere
- El 66,4% de les persones que porten més de dos anys en situació d'atur tenen més de 50 anys

CONTRACTACIÓ

Al llarg de l'últim any, s'han registrat 52.843 contractes de treball: 47.134 temporals i 5.709 indefinits

ASSALARIATS

48.919 assalariats, 1.769 més que un any enrere

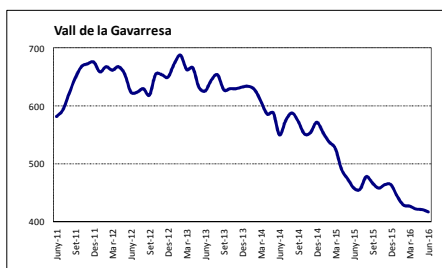
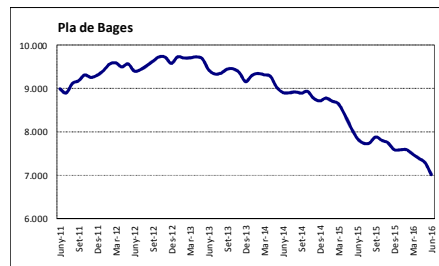
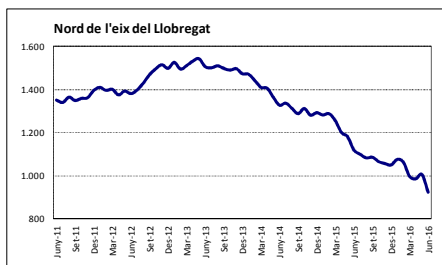
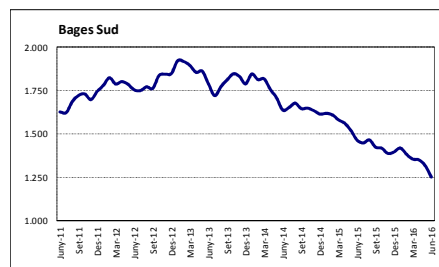
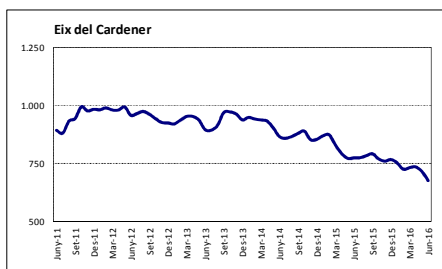
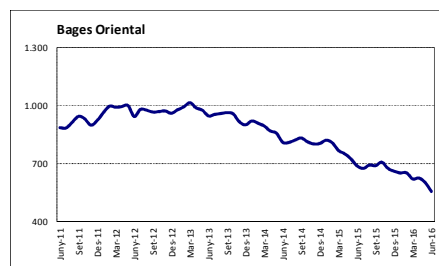
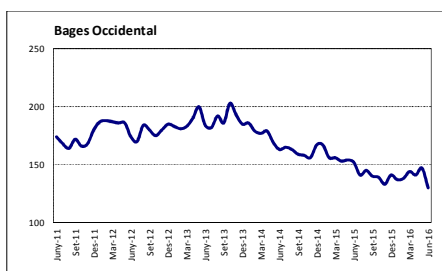
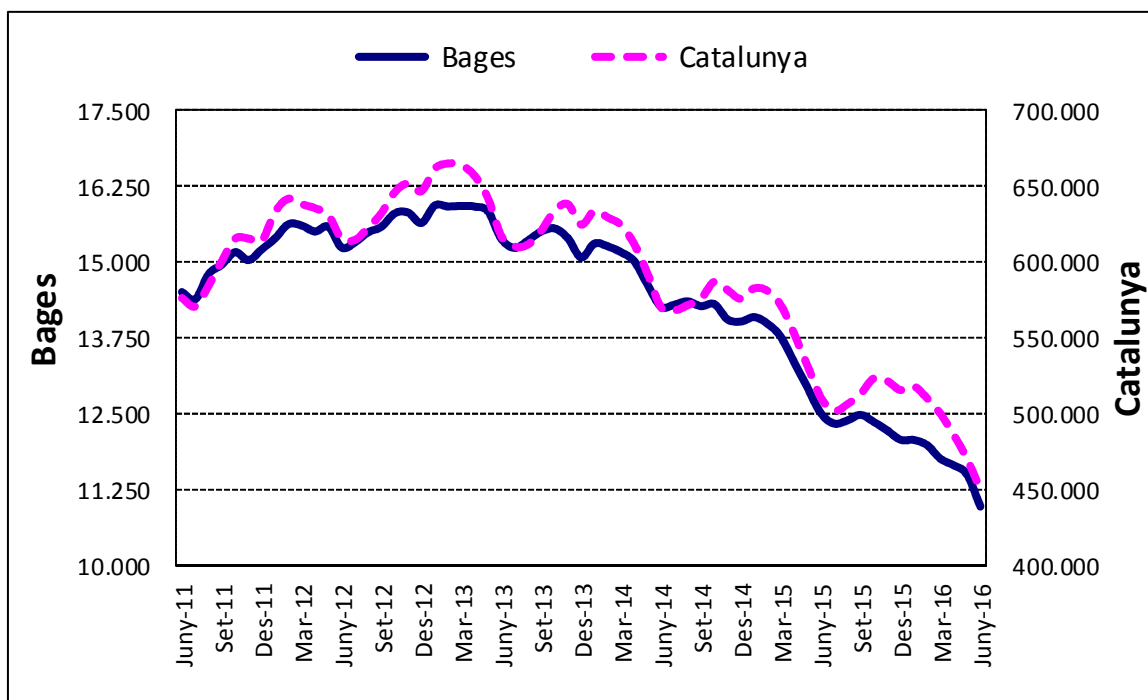
AUTÒNOMS

12.029 treballadors autònoms, 20 més que un any enrere

Desocupats dels municipis del Bages

Municipi	Jun - 15	Jun - 16	
Bages Occidental	152	130	\\
Aguilar de Segarra	6	7	\\
Castellfollit del Boix	15	16	\\
Fonollosa	84	70	\\
Rajadell	19	11	\\
Sant Mateu de Bages	28	26	\\
Eix del Cardener	774	676	\\
Callús	146	112	\\
Cardona	275	227	\\
Súria	353	337	\\
Nord de l'eix del Llobregat	1.120	924	\\
Balsareny	208	160	\\
Castellnou de Bages	55	47	\\
Gaià	8	9	\\
Navàs	452	376	\\
Sallent	397	332	\\
Vall de la Gavarresa	458	417	\\
Artés	333	304	\\
Avinyó	95	89	\\
Sant Feliu Sasserra	30	24	\\
Bages Oriental	688	555	\\
El Pont de Vilomara i Rocafort	295	227	\\
Mura	10	7	\\
Navarcles	376	315	\\
Talamanca	7	6	\\
Bages Sud	1.465	1.252	\\
Castellbell i el Vilar	288	249	\\
Castellgalí	143	111	\\
Marganell	16	24	\\
Monistrol de Montserrat	218	164	\\
Sant Vicenç de Castellet	800	704	\\
Pla de Bages	7.858	7.015	\\
Manresa	6.079	5.513	\\
Sant Fruitós de Bages	512	413	\\
Sant Joan de Vilatorrada	714	603	\\
Sant Salvador de Guardiola	179	167	\\
Santpedor	374	319	\\
Bages	12.515	10.969	\\

Evolució atur



Persones en situació d'atur per àmbit territorial i sector de procedència

Àmbit geogràfic	Agricultura	Indústria	Construcció	Serveis	Sense ocup. anterior	Total
Bages Occidental	5	18	15	83	9	130
Eix del Cardener	15	169	47	418	27	676
Nord de l'eix del Llobregat	11	249	96	530	38	924
Vall de la Gavarresa	24	102	30	237	24	417
Bages Oriental	8	117	57	353	20	555
Bages Sud	20	221	141	790	80	1.252
Pla de Bages	119	1.015	819	4.540	522	7.015
Bages	202	1.891	1.205	6.951	720	10.969

Àmbit geogràfic	Agricultura	Indústria	Construcció	Serveis	Sense ocup. anterior	Total
Bages Occidental	3,8%	13,8%	11,5%	63,8%	6,9%	100%
Eix del Cardener	2,2%	25,0%	7,0%	61,8%	4,0%	100%
Nord de l'eix del Llobregat	1,2%	26,9%	10,4%	57,4%	4,1%	100%
Vall de la Gavarresa	5,8%	24,5%	7,2%	56,8%	5,8%	100%
Moianès i Bages Oriental	1,4%	21,1%	10,3%	63,6%	3,6%	100%
Bages Sud	1,6%	17,7%	11,3%	63,1%	6,4%	100%
Pla de Bages	1,7%	14,5%	11,7%	64,7%	7,4%	100%
Bages	1,8%	17,2%	11,0%	63,4%	6,6%	100%

Font: Generalitat de Catalunya a partir de dades de l'INSS

Dades a 30 de juny de 2016

Persones en situació d'atur per àmbit territorial i sector de procedència

Àmbit geogràfic	Agricultura	Indústria	Construcció	Serveis	Sense ocup. anterior	Total
Bages Occidental	5	18	15	83	9	130
Eix del Cardener	15	169	47	418	27	676
Nord de l'eix del Llobregat	11	249	96	530	38	924
Vall de la Gavarresa	24	102	30	237	24	417
Bages Oriental	8	117	57	353	20	555
Bages Sud	20	221	141	790	80	1.252
Pla de Bages	119	1.015	819	4.540	522	7.015
Bages	202	1.891	1.205	6.951	720	10.969

Font: Generalitat de Catalunya a partir de dades de l'INSS

Dades a 30 de juny de 2016

Edat i durada de la demanda

Edat	Menys d'un any		Entre un i dos anys		Més de dos anys		Total
De 0 a 30 anys	1.100	20,3%	123	7,9%	110	2,8%	1.333
De 30 a 49 anys	2.883	53,2%	804	51,6%	1.231	30,9%	4.918
De 50 a 59 anys	1.112	20,5%	459	29,4%	1.836	46,0%	3.407
De 60 anys i més	326	6,0%	173	11,1%	812	20,4%	1.311
Bages	5.421	100%	1.559	100%	3.989	100%	10.969

Font: Generalitat de Catalunya a partir de dades de l'INSS

Dades a 30 de juny de 2016

CONTRACTACIÓ

Contractes signats al Bages

Tipus de contracte	Homes		Dones		Total	
Indefinit	3.123	5,9%	2.586	4,9%	5.709	10,8%
Temporal	25.824	48,9%	21.310	40,3%	47.134	89,2%
Total de contractes	28.947	54,8%	23.896	45,2%	52.843	100%

Font: Departament de Treball de la Generalitat de Catalunya a partir de dades de l'INSS

Contractes registrats entre juliol de 2015 i juny de 2016

Contractes per àmbit territorial i tipus de contracte

Àmbit geogràfic	Indefinit		Temporal		Total	
Bages Occidental	74	12,9%	500	87,1%	574	100%
Eix del Cardener	333	13,2%	2.193	86,8%	2.526	100%
Nord de l'eix del Llobregat	653	11,3%	5.111	88,7%	5.764	100%
Vall de la Gavarresa	270	14,8%	1.557	85,2%	1.827	100%
Bages Oriental	138	10,7%	1.147	89,3%	1.285	100%
Bages Sud	500	9,9%	4.554	90,1%	5.054	100%
Pla de Bages	3.741	10,4%	32.072	89,6%	35.813	100%
Bages	5.709	10,8%	47.134	89,2%	52.843	100%
Catalunya		12,3%		87,7%		100%

Font: Departament de Treball de la Generalitat de Catalunya a partir de dades de l'INSS

Contractes registrats entre juliol de 2015 i juny de 2016

Contractes per àmbit territorial i sexe

Àmbit geogràfic	Homes		Dones		Total	
Bages Occidental	332	57,8%	242	42,2%	574	100%
Eix del Cardener	1.464	58,0%	1.062	42,0%	2.526	100%
Nord de l'eix del Llobregat	3.782	65,6%	1.982	34,4%	5.764	100%
Vall de la Gavarresa	1.005	55,0%	822	45,0%	1.827	100%
Bages Oriental	638	49,6%	647	50,4%	1.285	100%
Bages Sud	2.629	52,0%	2.425	48,0%	5.054	100%
Pla de Bages	19.097	53,3%	16.716	46,7%	35.813	100%
Bages	28.947	54,8%	23.896	45,2%	52.843	100%
Catalunya		52,4%		47,6%		100%

Font: Departament de Treball de la Generalitat de Catalunya a partir de dades de l'INSS

Contractes registrats entre juliol de 2015 i juny de 2016

Contractes indefinits per àmbit territorial i sexe

Àmbit geogràfic	Homes		Dones		Total	
Bages Occidental	55	74,3%	19	25,7%	74	100%
Eix del Cardener	205	61,6%	128	38,4%	333	100%
Nord de l'eix del Llobregat	406	62,2%	247	37,8%	653	100%
Vall de la Gavarresa	175	64,8%	95	35,2%	270	100%
Bages Oriental	73	52,9%	65	47,1%	138	100%
Bages Sud	252	50,4%	248	49,6%	500	100%
Pla de Bages	1.957	52,3%	1.784	47,7%	3.741	100%
Bages	3.123	54,7%	2.586	45,3%	5.709	100%
Catalunya		53,5%		46,5%		100%

Font: Departament de Treball de la Generalitat de Catalunya a partir de dades de l'INSS
Contractes registrats entre juliol de 2015 i juny de 2016

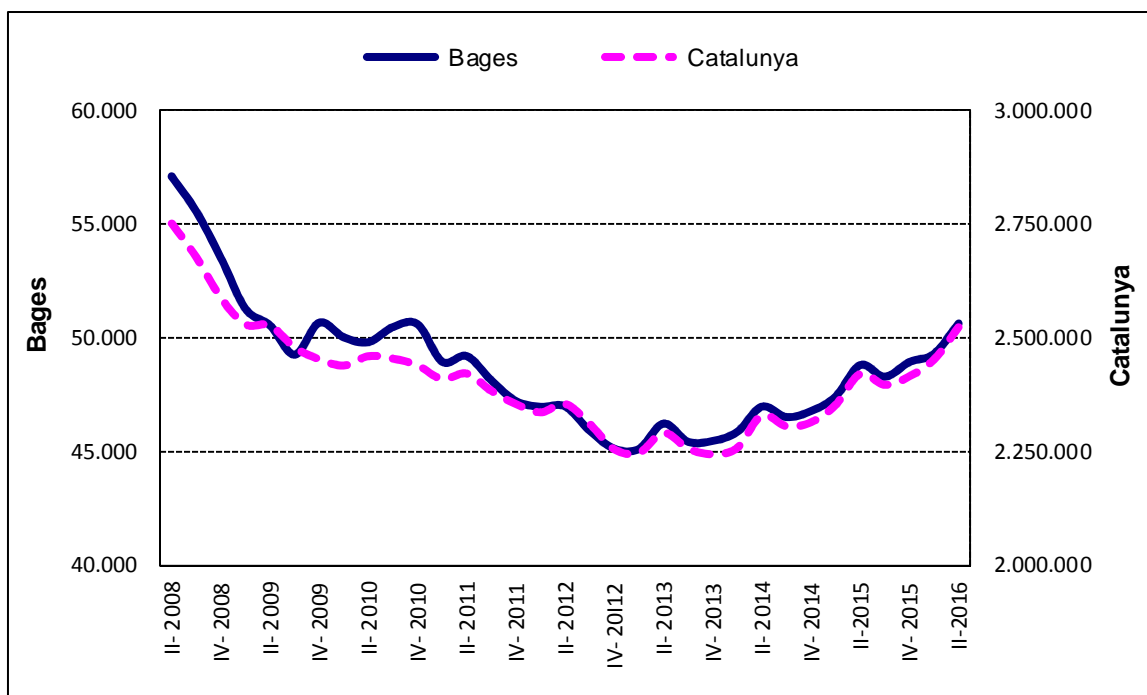
Contractes temporals per àmbit territorial i sexe

Àmbit geogràfic	Homes		Dones		Total	
Bages Occidental	277	55,4%	223	44,6%	500	100%
Eix del Cardener	1.259	57,4%	934	57,4%	2.193	100%
Nord de l'eix del Llobregat	3.376	66,1%	1.735	66,1%	5.111	100%
Vall de la Gavarresa	830	53,3%	727	53,3%	1.557	100%
Bages Oriental	565	49,3%	582	49,3%	1.147	100%
Bages Sud	2.377	52,2%	2.177	52,2%	4.554	100%
Pla de Bages	17.140	53,4%	14.932	53,4%	32.072	100%
Bages	25.824	54,8%	21.310	45,2%	47.134	100%
Catalunya		52,3%		47,7%		100%

Font: Departament de Treball de la Generalitat de Catalunya a partir de dades de l'INSS
Contractes registrats entre juliol de 2015 i juny de 2016

OCUPACIÓ — ASSALARIATS

Evolució de l'ocupació assalariada



Les dades del Bages contenen els cinc municipis que actualment formen part del Moianès

Evolució anual assalariats per sectors. Bages

Sector	Jun - 15	Jun - 16	Diferencial
Primari	251	267	△ 16
Indústria	15.258	15.761	△ 503
Indústries extractives	1.206	1.223	△ 17
Indústries manufactureres	13.779	14.260	△ 481
Energia elèctrica, gas i aigua	273	278	△ 5
Construcció	2.364	2.522	△ 158
Serveis	30.945	32.093	△ 1.148
Comerç	9.904	10.064	△ 160
Transport i emmagatzematge	1.365	1.404	△ 39
Hostaleria	2.231	2.348	△ 117
Informació i comunicacions	252	285	△ 33
Mediació financera	229	227	▽ -2
Activitats immobiliàries	196	225	△ 29
Activitats professionals	1.654	1.684	△ 30
Activitats administratives	2.319	2.693	△ 374
Administració pública	2.814	2.796	▽ -18
Educació	1.932	2.053	△ 121
Sanitat	6.157	6.350	△ 193
Activitats artístiques	1.061	1.077	△ 16
Altres serveis	815	869	△ 54
Activitats de la llar	16	18	△ 2
Organismes extraterritorials	0	0	0
Total	48.818	50.643	△ 1.825

Font: Departament de Treball de la Generalitat de Catalunya a partir de dades de l'INSS

Treballadors assalariats dels municipis del Bages

Municipi	Jun - 15	Jun - 16	
Bages Occidental	458	454	↘
Aguilar de Segarra	21	22	↗
Castellfollit del Boix	29	40	↗
Fonollosa	233	219	↘
Rajadell	70	69	↘
Sant Mateu de Bages	105	104	↘
Eix del Cardener	2.622	2.668	↗
Callús	249	187	↘
Cardona	896	939	↗
Súria	1.477	1.542	↗
Nord de l'eix del Llobregat	5.127	5.320	↗
Balsareny	716	765	↗
Castellnou de Bages	37	55	↗
Gaià	26	33	↗
Navàs	902	950	↗
Sallent	3.446	3.517	↗
Vall de la Gavarresa	2.096	2.162	↗
Artés	1.272	1.269	↘
Avinyó	743	809	↗
Sant Feliu Sasserra	81	84	↗
Bages Oriental	930	1.021	↗
El Pont de Vilomara i Rocafort	260	281	↗
Mura	34	40	↗
Navarcles	620	686	↗
Talamanca	16	14	↘
Bages Sud	3.405	3.551	↗
Castellbell i el Vilar	549	585	↗
Castellgalí	490	524	↗
Marganell	76	79	↗
Monistrol de Montserrat	760	787	↗
Sant Vicenç de Castellet	1.530	1.576	↗
Pla de Bages	32.512	33.743	↗
Manresa	19.982	20.774	↗
Sant Fruitós de Bages	5.640	5.921	↗
Sant Joan de Vilatorrada	3.098	3.064	↘
Sant Salvador de Guardiola	718	744	↗
Santpedor	3.074	3.240	↗
Bages	47.150	48.919	↗

Assalariats per àmbit territorial i sector

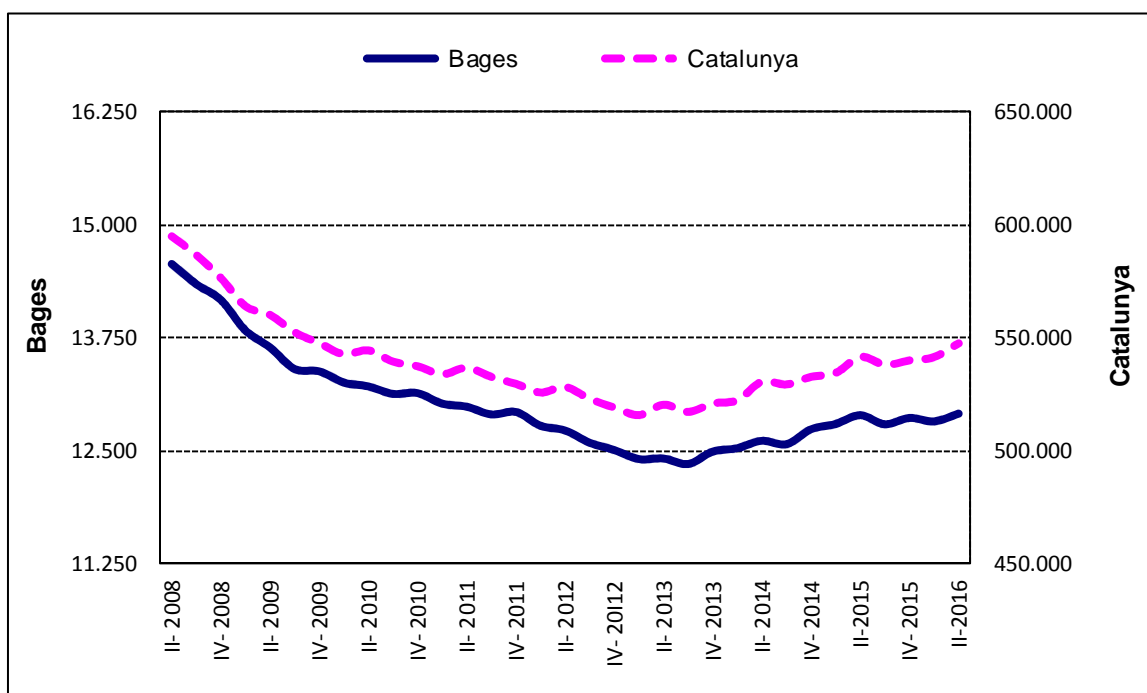
Dades a 30 de juny de 2016

Àmbit geogràfic	Agricultura	Indústria	Construcció	Serveis	Total
Bages Occidental	17	77	184	176	454
Eix del Cardener	79	1.321	197	1.071	2.668
Nord de l'eix del Llobregat	55	1.703	351	3.211	5.320
Vall de la Gavarresa	32	1.299	71	760	2.162
Bages Oriental	3	223	86	709	1.021
Bages Sud	2	1.818	152	1.579	3.551
Pla de Bages	45	8.559	1.414	23.725	33.743
Bages	233	15.000	2.455	31.231	48.919

Font: Departament de Treball de la Generalitat de Catalunya a partir de dades de l'INSS

OCUPACIÓ — AUTÒNOMS

Evolució de l'ocupació autònoma



Les dades del Bages contenen els cinc municipis que actualment formen part del Moianès

Evolució anual treballadors autònoms per sectors. Bages

Sector	Jun - 15	Jun - 16	Diferencial
Primari	647	647	0
Indústria	1.752	1.769	△ 17
Indústries extractives	7	5	▽ -2
Indústries manufactureres	1.725	1.745	△ 20
Energia elèctrica, gas i aigua	20	19	▽ -1
Construcció	1.777	1.730	▽ -47
Serveis	8.718	8.765	△ 47
Comerç	3.190	3.145	▽ -45
Transport i emmagatzematge	732	746	△ 14
Hostaleria	1.167	1.145	▽ -22
Informació i comunicacions	247	256	△ 9
Mediació financera	184	176	▽ -8
Activitats immobiliàries	85	79	▽ -6
Activitats professionals	988	1.019	△ 31
Activitats administratives	313	331	△ 18
Administració pública	1	2	△ 1
Educació	273	288	△ 15
Sanitat	417	447	△ 30
Activitats artístiques	225	243	△ 18
Altres serveis	896	887	▽ -9
Activitats de la llar	0	1	△ 1
Organismes extraterritorials	0	0	0
Total	12.894	12.911	△ 17

Font: Departament de Treball de la Generalitat de Catalunya a partir de dades de l'INSS

Treballadors autònoms dels municipis del Bages

Municipi	Jun - 15	Jun - 16	
Bages Occidental	357	366	///
Aguilar de Segarra	35	34	///
Castellfollit del Boix	47	54	///
Fonollosa	138	139	///
Rajadell	53	50	///
Sant Mateu de Bages	84	89	///
Eix del Cardener	911	910	///
Callús	142	155	///
Cardona	410	409	///
Súria	359	346	///
Nord de l'eix del Llobregat	1.290	1.280	///
Balsareny	223	215	///
Castellnou de Bages	104	105	///
Gaià	23	24	///
Navàs	505	512	///
Sallent	435	424	///
Vall de la Gavarresa	716	714	///
Artés	401	410	///
Avinyó	225	218	///
Sant Feliu Sasserra	90	86	///
Bages Oriental	668	670	///
El Pont de Vilomara i Rocafort	186	196	///
Mura	16	15	///
Navarcles	460	452	///
Talamanca	6	7	///
Bages Sud	1.123	1.130	///
Castellbell i el Vilar	263	276	///
Castellgalí	120	121	///
Marganell	27	25	///
Monistrol de Montserrat	198	199	///
Sant Vicenç de Castellet	515	509	///
Pla de Bages	6.944	6.959	///
Manresa	4.562	4.585	///
Sant Fruitós de Bages	769	765	///
Sant Joan de Vilatorrada	745	744	///
Sant Salvador de Guardiola	252	257	///
Santpedor	616	608	///
Bages	12.009	12.029	///

Autònoms per àmbit territorial i sector

Dades a 30 de juny de 2016

Àmbit geogràfic	Agricultura	Indústria	Construcció	Serveis	Total
Bages Occidental	132	34	54	146	366
Eix del Cardener	80	116	112	602	910
Nord de l'eix del Llobregat	100	144	205	831	1.280
Vall de la Gavarresa	68	174	91	381	714
Bages Oriental	12	86	135	437	670
Bages Sud	26	143	185	776	1.130
Pla de Bages	158	930	780	5.091	6.959
Bages	576	1.627	1.562	8.264	12.029

Font: Departament de Treball de la Generalitat de Catalunya a partir de dades de l'INSS