



## Locals Centre Històric

Setembre 2013

Carrer	Oberts	Tancats	Total
Vilanova	19	8	27
Urgell	36	6	42
Alfons XII	19	6	25
Anselm Clavé	4	3	7
Born	33	5	38
Plana de l'om	11	0	11
Nou	43	6	49
Sant Miquel	29	11	40
Plaça Major	9	4	13
Sobrerroca	24	12	36
Carme	8	7	15
<b>Total</b>	<b>235</b>	<b>68</b>	<b>303</b>

Font: Ajuntament de Manresa

## Índex d'obertura locals per carrers

Carrer	Índex obertura
Plana de l'om	100,0%
Nou	87,8%
Born	86,8%
Urgell	85,7%
<b>Total</b>	<b>77,6%</b>
Alfons XII	76,0%
Sant Miquel	72,5%
Vilanova	70,4%
Plaça Major	69,2%
Sobrerroca	66,7%
Anselm Clavé	57,1%
Carme	53,3%

Font: Ajuntament de Manresa

Setembre 2013

**Tipologia establiments del Centre Històric**

Setembre 2013

Carrer	Comerç		Restauració	Serveis	Total
	Alimentari	No alimentari			
Vilanova	2	11	2	4	19
Urgell	7	24	2	3	36
Alfons XII	1	5	4	9	19
Anselm Clavé		2		2	4
Born	4	23	2	4	33
Plana de l'om	2	5		4	11
Nou	6	28	4	5	43
Sant Miquel	5	22	1	1	29
Plaça Major	2	3	2	2	9
Sobrerroca	4	11	2	7	24
Carme	3	4	1		8
<b>Total</b>	<b>36</b>	<b>138</b>	<b>20</b>	<b>41</b>	<b>235</b>

Font: Ajuntament de Manresa

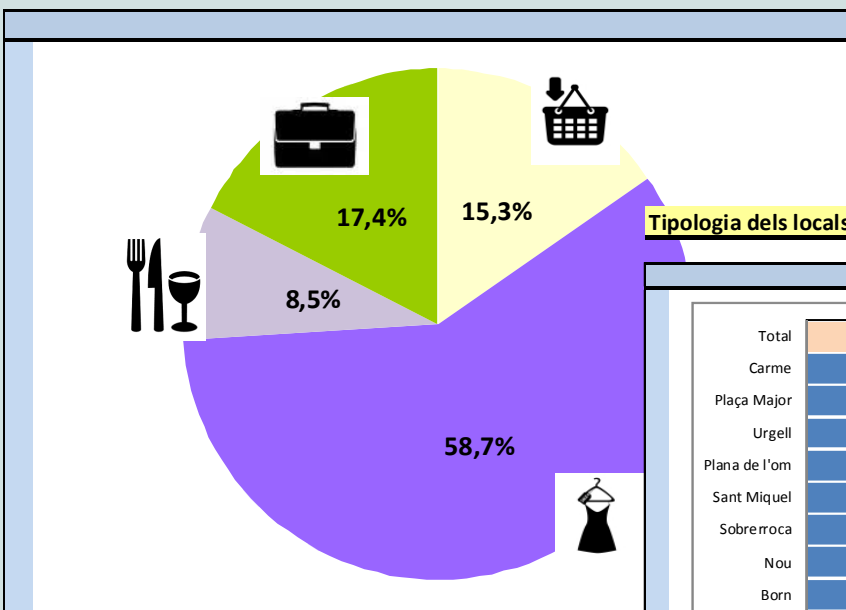
**Evolució d'establiments del Centre Històric segons tipologia**

Sector	Trimestre any 2013			Variació últim trimestre	
	Primer	Segon	Tercer		
Alimentari	30	36	36		
No alimentari	138	137	138	△	1
Restauració	22	21	20	▽	1
Serveis	41	39	41	△	2
<b>Total</b>	<b>231</b>	<b>233</b>	<b>235</b>	△	2

Font: Ajuntament de Manresa

Tipologia locals comercials

Setembre 2013

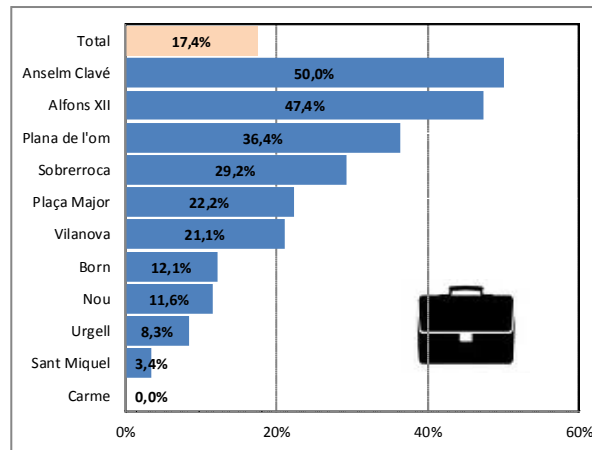
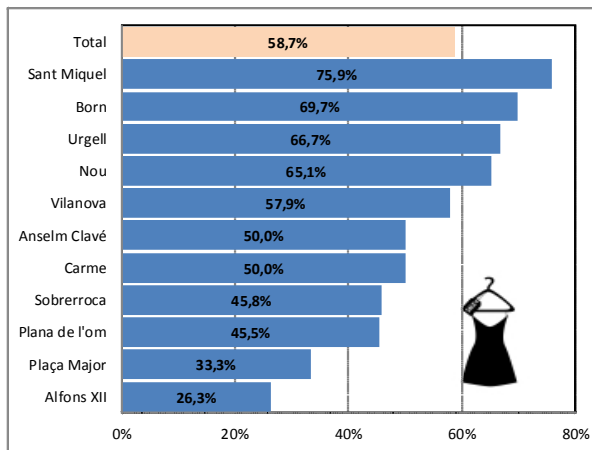
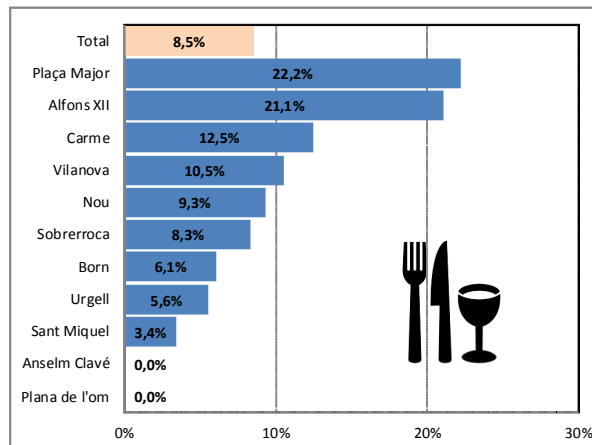
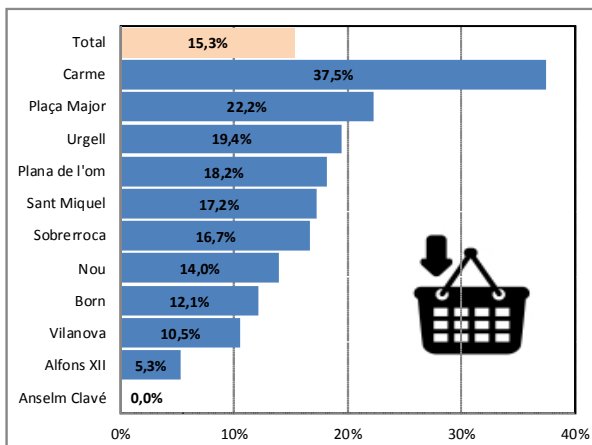


Font: Ajuntament de Manresa



Tipologia dels locals comercials per carrers

Setembre 2013



Font: Ajuntament de Manresa