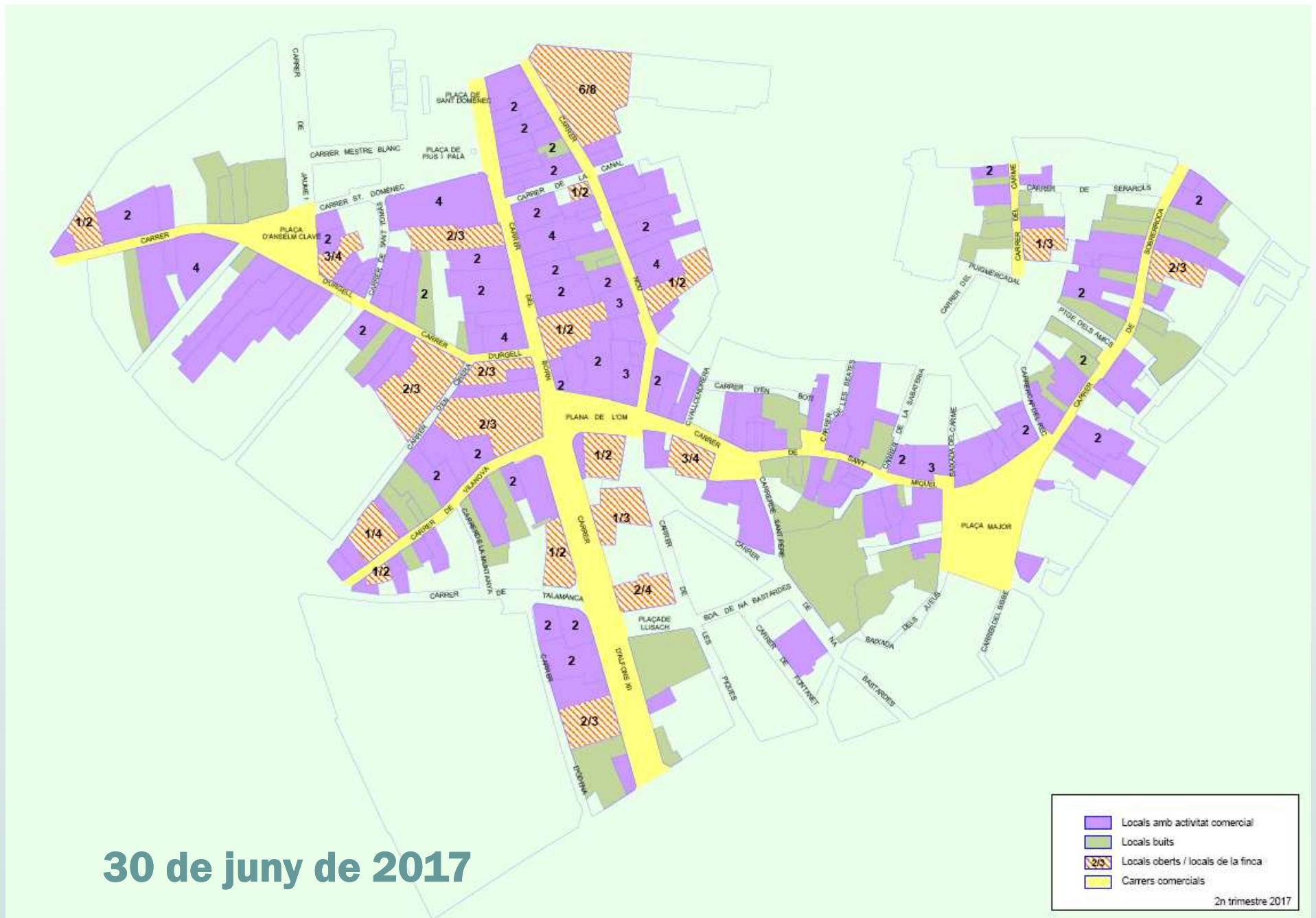


# COMERÇ – CENTRE HISTÒRIC MANRESA



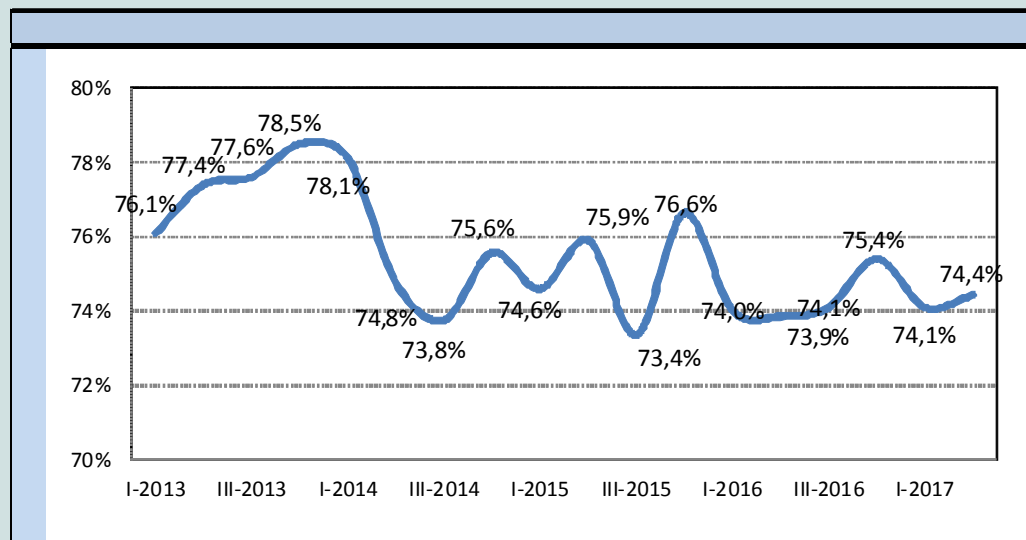
### Locals Centre Històric

Carrer	Oberts	Tancats	Total
Vilanova	20	10	30
Urgell	32	11	43
Alfons XII	18	8	26
Anselm Clavé	5	4	9
Born	37	2	39
Plana de l'om	8	2	10
Nou	43	7	50
Sant Miquel	28	12	40
Plaça Major	11	1	12
Sobrerroca	19	13	32
Carme	6	8	14
<b>Total</b>	<b>227</b>	<b>78</b>	<b>305</b>

### Evolució establiments Centre Històric per carrers

Carrer	II-2016	III-2016	IV-2016	I-2017	II-2017	Minigràfic
Vilanova	19	19	20	20	20	
Urgell	34	34	33	33	32	
Alfons XII	17	18	17	16	18	
Anselm Clavé	6	5	5	5	5	
Born	36	36	37	37	37	
Plana de l'om	8	8	9	8	8	
Nou	41	41	43	42	43	
Sant Miquel	31	31	31	30	28	
Plaça Major	10	10	11	11	11	
Sobrerroca	18	18	18	18	19	
Carme	6	6	6	6	6	
<b>Total</b>	<b>226</b>	<b>226</b>	<b>230</b>	<b>226</b>	<b>227</b>	

### Evolució índex d'obertura



### Índex d'obertura locals per carrers

Carrer	Índex obertura
Born	94,9%
Plaça Major	91,7%
Nou	86,0%
Plana de l'om	80,0%
<b>Total</b>	<b>74,4%</b>
Urgell	74,4%
Sant Miquel	70,0%
Alfons XII	69,2%
Vilanova	66,7%
Sobrerroca	59,4%
Anselm Clavé	55,6%
Carme	42,9%

## Tipologia establiments del Centre Històric

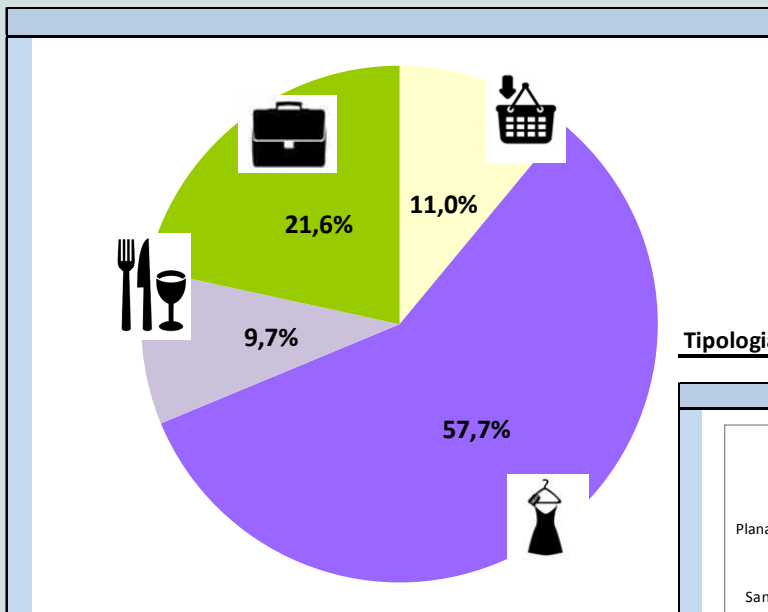
Carrer	Comerç		Restauració	Serveis	Total
	Alimentari	No alimentari			
Vilanova	4	8	3	5	20
Urgell	4	23	2	3	32
Alfons XII	1	6	3	8	18
Anselm Clavé		3		2	5
Born	3	26	1	7	37
Plana de l'om	2	5		1	8
Nou	3	27	3	10	43
Sant Miquel	4	18	2	4	28
Plaça Major	1	3	4	3	11
Sobrerroca	1	10	2	6	19
Carme	2	2	2		6
<b>Total</b>	<b>25</b>	<b>131</b>	<b>22</b>	<b>49</b>	<b>227</b>

## Evolució establiments Centre Històric segons tipologia

Trimestre	Alimentari	No alimentari	Restauració	Serveis	Total
I- 2013	30	138	22	41	231
II - 2013	36	137	21	39	233
III - 2013	36	138	20	41	235
IV - 2013	34	138	25	40	237
I- 2014	33	135	25	43	236
II - 2014	30	131	21	43	225
III - 2014	28	131	21	42	222
IV - 2014	28	134	22	45	229
I- 2015	28	131	20	47	226
II- 2015	29	134	20	47	230
III- 2015	28	129	20	46	223
IV- 2015	30	132	21	50	233
I- 2016	28	128	21	48	225
II- 2016	26	133	20	47	226
III- 2016	26	133	20	47	226
IV- 2016	26	133	22	49	230
I- 2017	26	128	22	50	226
II- 2017	25	131	22	49	227

Juny 2017

Tipologia locals comercials



Tipologia dels locals comercials per carrers

