

Locals Centre Històric

Carrer	Oberts	Tancats	Total
Vilanova	18	10	28
Urgell	32	11	43
Alfons XII	16	10	26
Anselm Clavé	6	3	9
Born	35	4	39
Plana de l'om	8	3	11
Nou	44	6	50
Sant Miquel	31	9	40
Plaça Major	7	4	11
Sobrerroca	21	11	32
Carme	8	6	14
Total	226	77	303

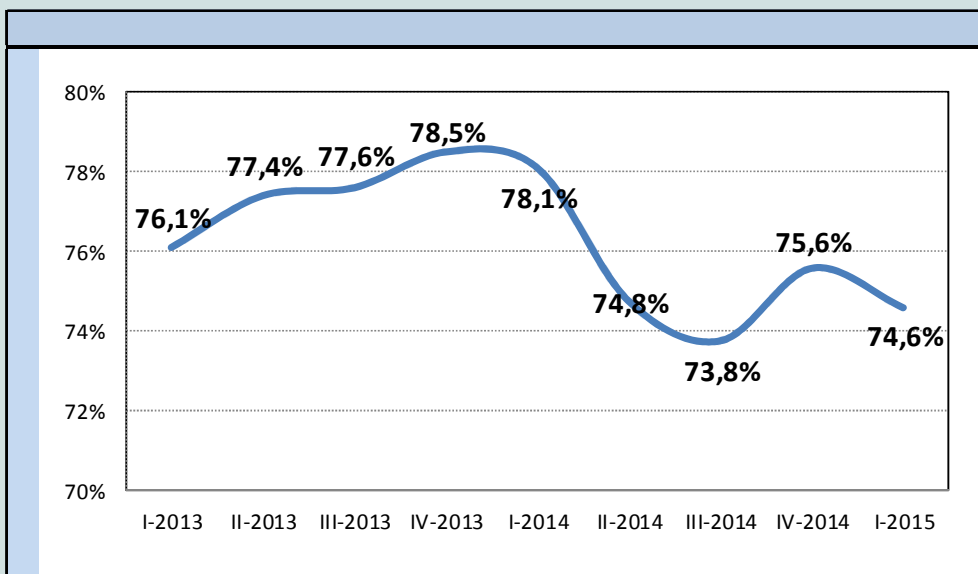
Font: Ajuntament de Manresa

Índex d'obertura locals per carrers

Carrer	Índex obertura
Born	89,7%
Nou	88,0%
Sant Miquel	77,5%
Total	74,6%
Urgell	74,4%
Plana de l'om	72,7%
Anselm Clavé	66,7%
Sobrerroca	65,6%
Vilanova	64,3%
Plaça Major	63,6%
Alfons XII	61,5%
Carme	57,1%

Font: Ajuntament de Manresa

Evolució índex d'obertura



Font: Ajuntament de Manresa

Març 2015

Tipologia establiments del Centre Històric

Carrer	Comerç		Restauració	Serveis	Total
	Alimentari	No alimentari			
Vilanova	3	7	2	6	18
Urgell	6	22	2	2	32
Alfons XII	1	4	3	8	16
Anselm Clavé		3		3	6
Born	3	25	1	6	35
Plana de l'om	1	4		3	8
Nou	4	29	3	8	44
Sant Miquel	6	22	2	1	31
Plaça Major	1	2	1	3	7
Sobrerroca	1	9	4	7	21
Carme	2	4	2		8
Total	28	131	20	47	226

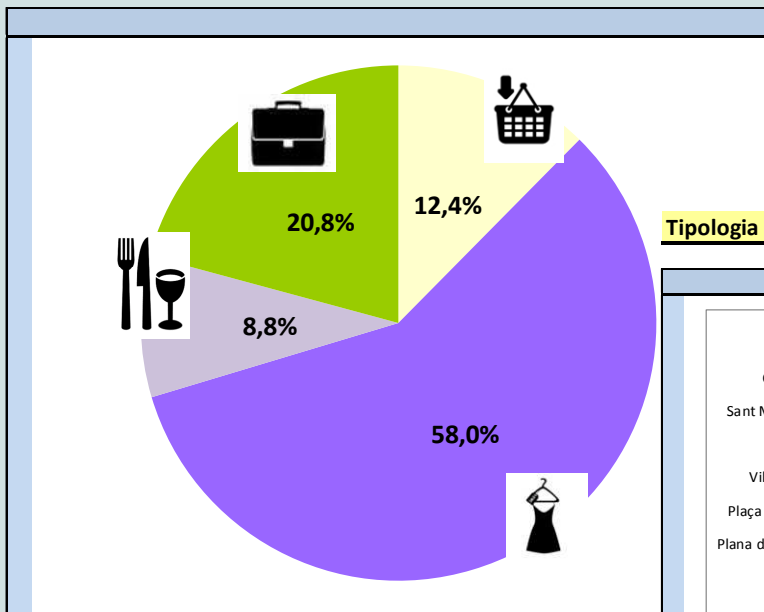
Font: Ajuntament de Manresa

Evolució establiments Centre Històric segons tipologia

Trimestre	Alimentari	No alimentari	Restauració	Serveis	Total
I- 2013	30	138	22	41	231
II - 2013	36	137	21	39	233
III - 2013	36	138	20	41	235
IV - 2013	34	138	25	40	237
I- 2014	33	135	25	43	236
II - 2014	30	131	21	43	225
III - 2014	28	131	21	42	222
IV - 2014	28	134	22	45	229
I- 2015	28	131	20	47	226

Font: Ajuntament de Manresa

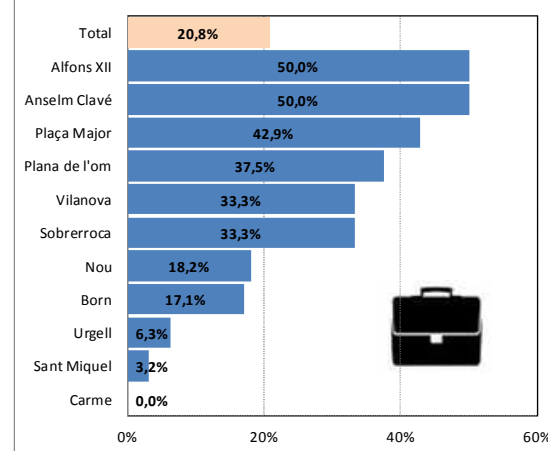
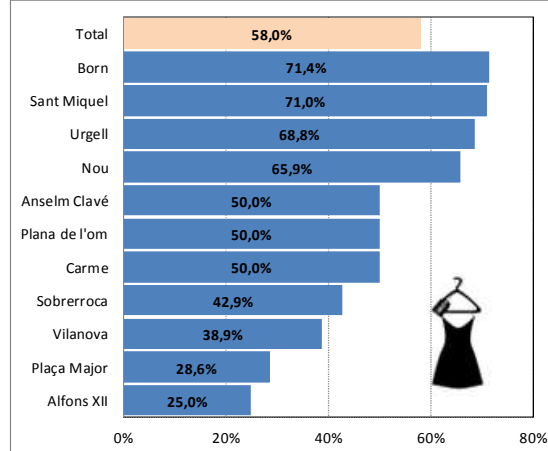
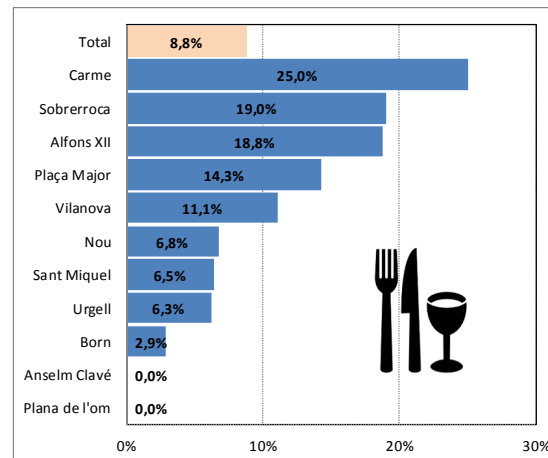
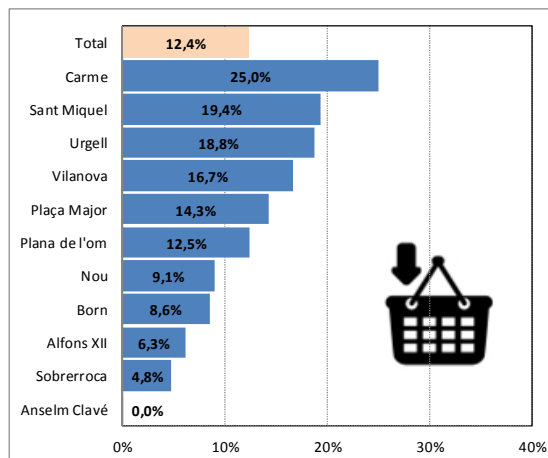
Tipologia locals comercials



Font: Ajuntament de Manresa



Tipologia dels locals comercials per carrers



Font: Ajuntament de Manresa