

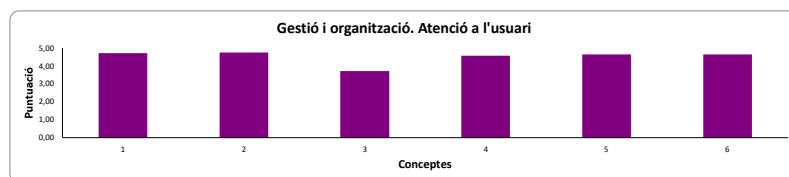
En termes generals, com valoreu l'escola bressol en una escala de 0 a 10?	8,8
---	-----

Fins a quin punt recomanariu el servei a altres persones en una escala de 0 a 10?	8,97
---	------

Opinió que teniu respecte als temes tractats a les preguntes :				
Molt bé: 5	Bé: 4	Ni bé ni malament: 3	Malament: 2	Molt malament: 1

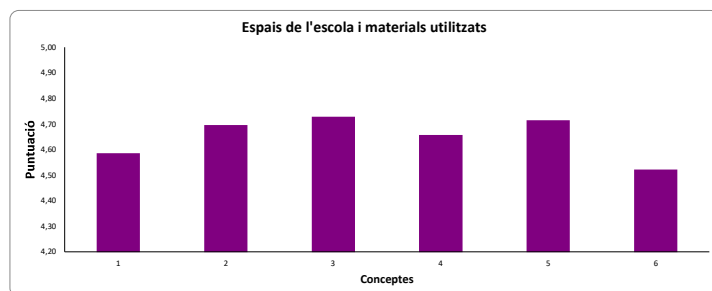
1. Valoració d'aspectes relacionats amb la gestió i organització de l'escola i sobre l'atenció a l'usuari?

	5	4	3	2	1	Total	Mitjana
1 El procés de pre-inscripció i matriculació	50	20	0	0	0	70	4,71
2 El calendari escolar i horari	53	16	1	0	0	70	4,74
3 Les quotes del servei	21	26	16	5	2	70	3,70
4 La informació rebuda al començament del curs, durant el curs i sobre les activitats que es realitzen	42	25	3	0	0	70	4,56
5 La qualitat de l'atenció rebuda (tracte personal, nivell d'informació, etc.) direcció i personal escola	50	15	5	0	0	70	4,64
6 L'actuació del centre en cas de malaltia del nen	48	18	1	1	0	68	4,63



2. Opinió sobre els espais de l'escola i els materials utilitzats

	5	4	3	2	1	Total	Mitjana
1 L'aula i el altres espais de l'edifici que utilitzen els infants	45	21	4	0	0	70	4,59
2 L'eina de comunicació Kindertic	52	13	4	0	0	69	4,70
3 Els espais exteriors (accés, pati)	52	17	1	0	0	70	4,73
4 El mobiliari, material i recursos utilitzats	52	15	2	1	0	70	4,66
5 Les condicions de seguretat, neteja i higiene de les instal·lacions	51	18	1	0	0	70	4,71
6 L'accés al centre	44	20	4	1	0	69	4,52



3. Utilitzeu el servei de menjador de l'escola bressol cada dia, algun dia de la setmana, esporàdicament o mai?

Cada dia	39	Esporàdicament	7
Alguns dies de la setmana	12	Mai	12

En cas que hagueu contestat A, B o C, com valoreu els següents aspectes relacionats amb el servei de menjador de l'escola?

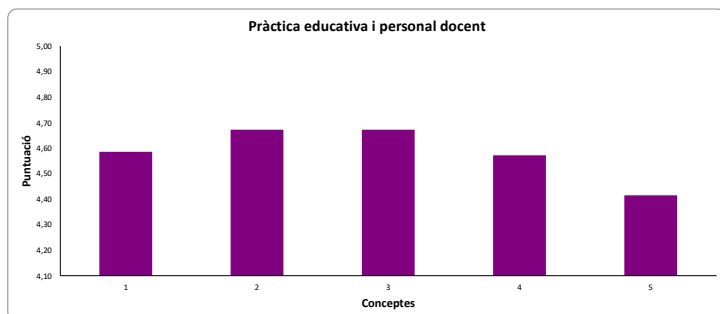
	5	4	3	2	1	Total	Mitjana
1 L'adequació del menú	29	17	9	3	0	58	4,14
2 La qualitat del servei de menjador	30	18	8	0	0	56	4,39



Nivell de satisfacció global del servei de menjador	8,65
--	-------------

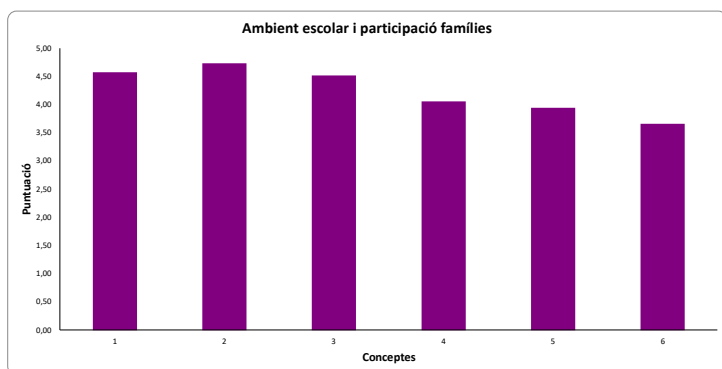
4. Com valoreu els següents temes sobre la pràctica educativa i el personal docent?

	5	4	3	2	1	Total	Mitjana
1 Les activitats d'aula que realitzen els infants	44	23	3	0	0	70	4,59
2 Els educadors/res	56	11	1	2	0	70	4,67
3 La relació dels educadors/res amb els infants	56	11	1	2	0	70	4,67
4 La relació dels educadors/res amb els pares i mares	50	16	2	2	0	70	4,57
5 La informació que es rep sobre el progrés de l'infant	44	19	4	2	1	70	4,41



5. Què us semblen els següents aspectes relacionats amb l'ambient escolar i la participació dels pares i mares a l'escola?

	5	4	3	2	1	Total	Miçjana
1 La satisfacció de l'infant (se'l veu feliç d'anar a l'escola?)	47	19	3	1	0	70	4,57
2 L'ambient que es viu a l'escola (és afectuós, amable?)	53	15	2	0	0	70	4,73
3 Les relacions entre els infants	44	21	4	1	0	70	4,51
4 Les relacions entre els pares i mares	27	29	11	3	0	70	4,06
5 La figura de les delgades d'aula coma dinamitzadores i referents de les famílies	30	25	8	5	2	70	3,94
6 La participació dels pares i mares en les activitats formals (AFA, Consell Escolar, comissions, etc.)	23	24	14	6	3	70	3,66



6. Què us semblen els següents aspectes relacionats amb el serveis complementaris d'acollida, horari post escolar i altres serveis a la família?

	5	4	3	2	1	Total	Miçjana
1 L'horari del servei d'acollida	48	17	4	0	1	70	4,59
2 El cost d'aquests serveis	18	27	22	3	0	70	3,77
3 Les propostes dels altres serveis d'atenció a la família (espais familiars, casals, patí obert)	32	20	16	1	1	70	4,13
4 El cost d'aquests serveis	20	25	21	3	1	70	3,77

