



Resultats per taules

Eleccions al Parlament de Catalunya 2015

Districte: 1

Districte : 1, secció : 1, taula : U

ELECTORS	553		VOTS NULS	1	0,27%
VOTS ESCRUTATS	553	100,00%	VOTS VÀLIDS	364	
VOTS EMESOS / %ABSTENCIÓ	365	34,00%	BLANCS	1	0,27%

LOGO	SIGLES	PARTIT	VOTS	%
	JxSí	JUNTS PEL SÍ	197	54,12%
	CUP	CANDIDATURA D'UNITAT POPULAR	67	18,41%
	PSC	PARTIT DELS SOCIALISTES DE CATALUNYA (PSC-	31	8,52%
	C's	CIUTADANS - PARTIDO DE LA CIUDADANÍA	22	6,04%
	CatSiesPot	CATALUNYA SÍ QUE ES POT	20	5,49%
	PP	PARTIT POPULAR / PARTIDO POPULAR	14	3,85%
	unio.cat	UNIÓ DEMOCRÀTICA DE CATALUNYA	10	2,75%
	PACMA	PARTIT ANIMALISTA CONTRA EL	2	0,55%
	RECOR 0-EV	RECORTES CERO - ELS VERDS	0	0,00%

Districte : 1, secció : 2, taula : U

ELECTORS	519		VOTS NULS	0	0,00%
VOTS ESCRUTATS	519	100,00%	VOTS VÀLIDS	335	
VOTS EMESOS / %ABSTENCIÓ	335	35,45%	BLANCS	3	0,90%

LOGO	SIGLES	PARTIT	VOTS	%
	JxSí	JUNTS PEL SÍ	200	59,70%
	CUP	CANDIDATURA D'UNITAT POPULAR	40	11,94%
	PSC	PARTIT DELS SOCIALISTES DE CATALUNYA (PSC-	29	8,66%
	C's	CIUTADANS - PARTIDO DE LA CIUDADANÍA	28	8,36%
	PP	PARTIT POPULAR / PARTIDO POPULAR	13	3,88%
	CatSiesPot	CATALUNYA SÍ QUE ES POT	10	2,99%
	unio.cat	UNIÓ DEMOCRÀTICA DE CATALUNYA	9	2,69%
	PACMA	PARTIT ANIMALISTA CONTRA EL	3	0,90%
	RECOR 0-EV	RECORTES CERO - ELS VERDS	0	0,00%

**Districte: 2****Districte : 2, secció : 1, taula : U**

ELECTORS	622		VOTS NULS	0	0,00%
VOTS ESCRUTATS	622	100,00%	VOTS VÀLIDS	503	
VOTS EMESOS / %ABSTENCIÓ	503	19,13%	BLANCS	2	0,40%
LOGO SIGLES	PARTIT		VOTS	%	
JxSí	JUNTS PEL SÍ		334	66,40%	
PP	PARTIT POPULAR / PARTIDO POPULAR		37	7,36%	
CUP	CANDIDATURA D'UNITAT POPULAR		35	6,96%	
PSC	PARTIT DELS SOCIALISTES DE CATALUNYA (PSC-		33	6,56%	
C's	CIUTADANS - PARTIDO DE LA CIUDADANÍA		26	5,17%	
unio.cat	UNIÓ DEMOCRÀTICA DE CATALUNYA		21	4,17%	
CatSiesPot	CATALUNYA SÍ QUE ES POT		9	1,79%	
PACMA	PARTIT ANIMALISTA CONTRA EL		4	0,80%	
RECOR 0-EV	RECORTES CERO - ELS VERDS		2	0,40%	










Districte : 2, secció : 2, taula : A

ELECTORS	698		VOTS NULS	2	0,34%
VOTS ESCRUTATS	698	100,00%	VOTS VÀLIDS	583	
VOTS EMESOS / %ABSTENCIÓ	585	16,19%	BLANCS	1	0,17%
LOGO SIGLES	PARTIT		VOTS	%	
JxSí	JUNTS PEL SÍ		416	71,36%	
C's	CIUTADANS - PARTIDO DE LA CIUDADANÍA		41	7,03%	
CUP	CANDIDATURA D'UNITAT POPULAR		37	6,35%	
PP	PARTIT POPULAR / PARTIDO POPULAR		35	6,00%	
unio.cat	UNIÓ DEMOCRÀTICA DE CATALUNYA		24	4,12%	
PSC	PARTIT DELS SOCIALISTES DE CATALUNYA (PSC-		14	2,40%	
CatSiesPot	CATALUNYA SÍ QUE ES POT		12	2,06%	
PACMA	PARTIT ANIMALISTA CONTRA EL		3	0,51%	
RECOR 0-EV	RECORTES CERO - ELS VERDS		0	0,00%	



Districte : 2, secció : 2, taula : B

ELECTORS	862		VOTS NULS	1	0,14%
VOTS ESCRUTATS	862	100,00%	VOTS VÀLIDS	701	
VOTS EMESOS / %ABSTENCIÓ	702	18,56%	BLANCS	6	0,86%
LOGO SIGLES	PARTIT		VOTS	%	
JxSí	JUNTS PEL SÍ		458	65,34%	
PP	PARTIT POPULAR / PARTIDO POPULAR		64	9,13%	
C's	CIUTADANS - PARTIDO DE LA CIUDADANÍA		56	7,99%	
CUP	CANDIDATURA D'UNITAT POPULAR		38	5,42%	
PSC	PARTIT DELS SOCIALISTES DE CATALUNYA (PSC-		35	4,99%	
unio.cat	UNIÓ DEMOCRÀTICA DE CATALUNYA		24	3,42%	
CatSiesPot	CATALUNYA SÍ QUE ES POT		16	2,28%	
PACMA	PARTIT ANIMALISTA CONTRA EL		4	0,57%	
RECOR 0-EV	RECORTES CERO - ELS VERDS		0	0,00%	

**Districte : 2, secció : 3, taula : A**

ELECTORS	623		VOTS NULS	1	0,20%
VOTS ESCRUTATS	623	100,00%	VOTS VÀLIDS	506	
VOTS EMESOS / %ABSTENCIÓ	507	18,62%	BLANCS	2	0,40%
LOGO SIGLES	PARTIT		VOTS	%	
 JxSí	JUNTS PEL SÍ		314	62,06%	
 CUP	CANDIDATURA D'UNITAT POPULAR		55	10,87%	
 C's	CIUTADANS - PARTIDO DE LA CIUDADANÍA		51	10,08%	
 PSC	PARTIT DELS SOCIALISTES DE CATALUNYA (PSC-		33	6,52%	
 PP	PARTIT POPULAR / PARTIDO POPULAR		23	4,55%	
 CatSiesPot	CATALUNYA SÍ QUE ES POT		15	2,96%	
 unio.cat	UNIÓ DEMOCRÀTICA DE CATALUNYA		11	2,17%	
 PACMA	PARTIT ANIMALISTA CONTRA EL		1	0,20%	
 RECOR 0-EV	RECORTES CERO - ELS VERDS		1	0,20%	






Districte : 2, secció : 3, taula : B

ELECTORS	781		VOTS NULS	5	0,79%
VOTS ESCRUTATS	781	100,00%	VOTS VÀLIDS	630	
VOTS EMESOS / %ABSTENCIÓ	635	18,69%	BLANCS	4	0,63%
LOGO SIGLES	PARTIT		VOTS	%	
 JxSí	JUNTS PEL SÍ		387	61,43%	
 CUP	CANDIDATURA D'UNITAT POPULAR		76	12,06%	
 C's	CIUTADANS - PARTIDO DE LA CIUDADANÍA		54	8,57%	
 PSC	PARTIT DELS SOCIALISTES DE CATALUNYA (PSC-		39	6,19%	
 CatSiesPot	CATALUNYA SÍ QUE ES POT		33	5,24%	
 PP	PARTIT POPULAR / PARTIDO POPULAR		22	3,49%	
 unio.cat	UNIÓ DEMOCRÀTICA DE CATALUNYA		13	2,06%	
 PACMA	PARTIT ANIMALISTA CONTRA EL		1	0,16%	
 RECOR 0-EV	RECORTES CERO - ELS VERDS		1	0,16%	










Districte : 2, secció : 4, taula : A

ELECTORS	684		VOTS NULS	5	0,90%
VOTS ESCRUTATS	684	100,00%	VOTS VÀLIDS	548	
VOTS EMESOS / %ABSTENCIÓ	553	19,15%	BLANCS	2	0,36%
LOGO SIGLES	PARTIT		VOTS	%	
 JxSí	JUNTS PEL SÍ		373	68,07%	
 CUP	CANDIDATURA D'UNITAT POPULAR		39	7,12%	
 C's	CIUTADANS - PARTIDO DE LA CIUDADANÍA		35	6,39%	
 PP	PARTIT POPULAR / PARTIDO POPULAR		33	6,02%	
 PSC	PARTIT DELS SOCIALISTES DE CATALUNYA (PSC-		32	5,84%	
 unio.cat	UNIÓ DEMOCRÀTICA DE CATALUNYA		17	3,10%	
 CatSiesPot	CATALUNYA SÍ QUE ES POT		17	3,10%	
 PACMA	PARTIT ANIMALISTA CONTRA EL		0	0,00%	
 RECOR 0-EV	RECORTES CERO - ELS VERDS		0	0,00%	










**Districte : 2, secció : 4, taula : B**

ELECTORS	830		VOTS NULS	1	0,15%
VOTS ESCRUTATS	830	100,00%	VOTS VÀLIDS	681	
VOTS EMESOS / %ABSTENCIÓ	682	17,83%	BLANCS	1	0,15%
LOGO SIGLES	PARTIT		VOTS	%	
 JxSí	JUNTS PEL SÍ		457	67,11%	
 CUP	CANDIDATURA D'UNITAT POPULAR		58	8,52%	
 C's	CIUTADANS - PARTIDO DE LA CIUDADANÍA		50	7,34%	
 PSC	PARTIT DELS SOCIALISTES DE CATALUNYA (PSC-		34	4,99%	
 CatSiesPot	CATALUNYA SÍ QUE ES POT		31	4,55%	
 PP	PARTIT POPULAR / PARTIDO POPULAR		30	4,41%	
 unio.cat	UNIÓ DEMOCRÀTICA DE CATALUNYA		17	2,50%	
 PACMA	PARTIT ANIMALISTA CONTRA EL		2	0,29%	
 RECOR 0-EV	RECORTES CERO - ELS VERDS		1	0,15%	

Districte : 2, secció : 5, taula : A

ELECTORS	707		VOTS NULS	1	0,19%
VOTS ESCRUTATS	707	100,00%	VOTS VÀLIDS	537	
VOTS EMESOS / %ABSTENCIÓ	538	23,90%	BLANCS	3	0,56%
LOGO SIGLES	PARTIT		VOTS	%	
 JxSí	JUNTS PEL SÍ		334	62,20%	
 CUP	CANDIDATURA D'UNITAT POPULAR		53	9,87%	
 PSC	PARTIT DELS SOCIALISTES DE CATALUNYA (PSC-		40	7,45%	
 C's	CIUTADANS - PARTIDO DE LA CIUDADANÍA		38	7,08%	
 PP	PARTIT POPULAR / PARTIDO POPULAR		34	6,33%	
 CatSiesPot	CATALUNYA SÍ QUE ES POT		19	3,54%	
 unio.cat	UNIÓ DEMOCRÀTICA DE CATALUNYA		14	2,61%	
 PACMA	PARTIT ANIMALISTA CONTRA EL		1	0,19%	
 RECOR 0-EV	RECORTES CERO - ELS VERDS		1	0,19%	

Districte : 2, secció : 5, taula : B

ELECTORS	859		VOTS NULS	2	0,30%
VOTS ESCRUTATS	859	100,00%	VOTS VÀLIDS	673	
VOTS EMESOS / %ABSTENCIÓ	675	21,42%	BLANCS	5	0,74%
LOGO SIGLES	PARTIT		VOTS	%	
 JxSí	JUNTS PEL SÍ		393	58,40%	
 CUP	CANDIDATURA D'UNITAT POPULAR		73	10,85%	
 C's	CIUTADANS - PARTIDO DE LA CIUDADANÍA		60	8,92%	
 PSC	PARTIT DELS SOCIALISTES DE CATALUNYA (PSC-		52	7,73%	
 PP	PARTIT POPULAR / PARTIDO POPULAR		36	5,35%	
 CatSiesPot	CATALUNYA SÍ QUE ES POT		27	4,01%	
 unio.cat	UNIÓ DEMOCRÀTICA DE CATALUNYA		26	3,86%	
 PACMA	PARTIT ANIMALISTA CONTRA EL		1	0,15%	
 RECOR 0-EV	RECORTES CERO - ELS VERDS		0	0,00%	

**Districte : 2, secció : 6, taula : U**

ELECTORS	569		VOTS NULS	0	0,00%
VOTS ESCRUTATS	569	100,00%	VOTS VÀLIDS	420	
VOTS EMESOS / %ABSTENCIÓ	420	26,19%	BLANCS	3	0,71%
LOGO SIGLES	PARTIT		VOTS	%	
JxSí	JUNTS PEL SÍ		210	50,00%	
C's	CIUTADANS - PARTIDO DE LA CIUDADANÍA		61	14,52%	
PSC	PARTIT DELS SOCIALISTES DE CATALUNYA (PSC-		50	11,90%	
CUP	CANDIDATURA D'UNITAT POPULAR		42	10,00%	
PP	PARTIT POPULAR / PARTIDO POPULAR		28	6,67%	
CatSiesPot	CATALUNYA SÍ QUE ES POT		18	4,29%	
unio.cat	UNIÓ DEMOCRÀTICA DE CATALUNYA		6	1,43%	
PACMA	PARTIT ANIMALISTA CONTRA EL		1	0,24%	
RECOR 0-EV	RECORTES CERO - ELS VERDS		1	0,24%	

Districte : 2, secció : 7, taula : A

ELECTORS	438		VOTS NULS	3	0,91%
VOTS ESCRUTATS	438	100,00%	VOTS VÀLIDS	328	
VOTS EMESOS / %ABSTENCIÓ	331	24,43%	BLANCS	5	1,52%
LOGO SIGLES	PARTIT		VOTS	%	
JxSí	JUNTS PEL SÍ		163	49,70%	
C's	CIUTADANS - PARTIDO DE LA CIUDADANÍA		45	13,72%	
PSC	PARTIT DELS SOCIALISTES DE CATALUNYA (PSC-		35	10,67%	
CUP	CANDIDATURA D'UNITAT POPULAR		34	10,37%	
PP	PARTIT POPULAR / PARTIDO POPULAR		19	5,79%	
CatSiesPot	CATALUNYA SÍ QUE ES POT		15	4,57%	
unio.cat	UNIÓ DEMOCRÀTICA DE CATALUNYA		9	2,74%	
RECOR 0-EV	RECORTES CERO - ELS VERDS		2	0,61%	
PACMA	PARTIT ANIMALISTA CONTRA EL		1	0,30%	

Districte : 2, secció : 7, taula : B

ELECTORS	606		VOTS NULS	2	0,43%
VOTS ESCRUTATS	606	100,00%	VOTS VÀLIDS	464	
VOTS EMESOS / %ABSTENCIÓ	466	23,10%	BLANCS	1	0,22%
LOGO SIGLES	PARTIT		VOTS	%	
JxSí	JUNTS PEL SÍ		259	55,82%	
C's	CIUTADANS - PARTIDO DE LA CIUDADANÍA		54	11,64%	
PSC	PARTIT DELS SOCIALISTES DE CATALUNYA (PSC-		43	9,27%	
CUP	CANDIDATURA D'UNITAT POPULAR		37	7,97%	
CatSiesPot	CATALUNYA SÍ QUE ES POT		30	6,47%	
PP	PARTIT POPULAR / PARTIDO POPULAR		30	6,47%	
unio.cat	UNIÓ DEMOCRÀTICA DE CATALUNYA		9	1,94%	
RECOR 0-EV	RECORTES CERO - ELS VERDS		1	0,22%	
PACMA	PARTIT ANIMALISTA CONTRA EL		0	0,00%	

**Districte : 2, secció : 8, taula : U**

ELECTORS	652		VOTS NULS	1	0,20%
VOTS ESCRUTATS	652	100,00%	VOTS VÀLIDS	491	
VOTS EMESOS / %ABSTENCIÓ	492	24,54%	BLANCS	3	0,61%

LOGO	SIGLES	PARTIT	VOTS	%
	JxSí	JUNTS PEL SÍ	270	54,99%
	C's	CIUTADANS - PARTIDO DE LA CIUDADANÍA	72	14,66%
	PSC	PARTIT DELS SOCIALISTES DE CATALUNYA (PSC-	51	10,39%
	CUP	CANDIDATURA D'UNITAT POPULAR	35	7,13%
	CatSiesPot	CATALUNYA SÍ QUE ES POT	25	5,09%
	PP	PARTIT POPULAR / PARTIDO POPULAR	24	4,89%
	unio.cat	UNIÓ DEMOCRÀTICA DE CATALUNYA	6	1,22%
	RECOR 0-EV	RECORTES CERO - ELS VERDS	3	0,61%
	PACMA	PARTIT ANIMALISTA CONTRA EL	2	0,41%

Districte : 2, secció : 9, taula : A

ELECTORS	570		VOTS NULS	2	0,48%
VOTS ESCRUTATS	570	100,00%	VOTS VÀLIDS	411	
VOTS EMESOS / %ABSTENCIÓ	413	27,54%	BLANCS	1	0,24%





LOGO	SIGLES	PARTIT	VOTS	%
	JxSí	JUNTS PEL SÍ	231	56,20%
	C's	CIUTADANS - PARTIDO DE LA CIUDADANÍA	49	11,92%
	CUP	CANDIDATURA D'UNITAT POPULAR	39	9,49%
	PSC	PARTIT DELS SOCIALISTES DE CATALUNYA (PSC-	32	7,79%
	PP	PARTIT POPULAR / PARTIDO POPULAR	21	5,11%
	CatSiesPot	CATALUNYA SÍ QUE ES POT	20	4,87%
	unio.cat	UNIÓ DEMOCRÀTICA DE CATALUNYA	10	2,43%
	PACMA	PARTIT ANIMALISTA CONTRA EL	6	1,46%
	RECOR 0-EV	RECORTES CERO - ELS VERDS	2	0,49%

Districte : 2, secció : 9, taula : B





ELECTORS	628		VOTS NULS	1	0,20%
VOTS ESCRUTATS	628	100,00%	VOTS VÀLIDS	490	
VOTS EMESOS / %ABSTENCIÓ	491	21,82%	BLANCS	8	1,63%

LOGO	SIGLES	PARTIT	VOTS	%
	JxSí	JUNTS PEL SÍ	247	50,41%
	C's	CIUTADANS - PARTIDO DE LA CIUDADANÍA	60	12,24%
	PSC	PARTIT DELS SOCIALISTES DE CATALUNYA (PSC-	52	10,61%
	CUP	CANDIDATURA D'UNITAT POPULAR	49	10,00%
	PP	PARTIT POPULAR / PARTIDO POPULAR	40	8,16%
	CatSiesPot	CATALUNYA SÍ QUE ES POT	18	3,67%
	unio.cat	UNIÓ DEMOCRÀTICA DE CATALUNYA	10	2,04%
	PACMA	PARTIT ANIMALISTA CONTRA EL	3	0,61%
	RECOR 0-EV	RECORTES CERO - ELS VERDS	3	0,61%










**Districte : 2, secció : 10, taula : A**

ELECTORS	598		VOTS NULS	1	0,21%
VOTS ESCRUTATS	598	100,00%	VOTS VÀLIDS	467	
VOTS EMESOS / %ABSTENCIÓ	468	21,74%	BLANCS	1	0,21%
LOGO SIGLES	PARTIT		VOTS	%	
 JxSí	JUNTS PEL SÍ		308	65,95%	
 PSC	PARTIT DELS SOCIALISTES DE CATALUNYA (PSC-		35	7,49%	
 C's	CIUTADANS - PARTIDO DE LA CIUDADANÍA		34	7,28%	
 CUP	CANDIDATURA D'UNITAT POPULAR		31	6,64%	
 PP	PARTIT POPULAR / PARTIDO POPULAR		23	4,93%	
 unio.cat	UNIÓ DEMOCRÀTICA DE CATALUNYA		19	4,07%	
 CatSiesPot	CATALUNYA SÍ QUE ES POT		12	2,57%	
 PACMA	PARTIT ANIMALISTA CONTRA EL		4	0,86%	
 RECOR 0-EV	RECORTES CERO - ELS VERDS		0	0,00%	

Districte : 2, secció : 10, taula : B

ELECTORS	713		VOTS NULS	3	0,50%
VOTS ESCRUTATS	713	100,00%	VOTS VÀLIDS	596	
VOTS EMESOS / %ABSTENCIÓ	599	15,99%	BLANCS	1	0,17%
LOGO SIGLES	PARTIT		VOTS	%	
 JxSí	JUNTS PEL SÍ		372	62,42%	
 CUP	CANDIDATURA D'UNITAT POPULAR		62	10,40%	
 C's	CIUTADANS - PARTIDO DE LA CIUDADANÍA		56	9,40%	
 PP	PARTIT POPULAR / PARTIDO POPULAR		49	8,22%	
 PSC	PARTIT DELS SOCIALISTES DE CATALUNYA (PSC-		24	4,03%	
 unio.cat	UNIÓ DEMOCRÀTICA DE CATALUNYA		21	3,52%	
 CatSiesPot	CATALUNYA SÍ QUE ES POT		10	1,68%	
 PACMA	PARTIT ANIMALISTA CONTRA EL		1	0,17%	
 RECOR 0-EV	RECORTES CERO - ELS VERDS		0	0,00%	

Districte : 2, secció : 11, taula : A

ELECTORS	622		VOTS NULS	0	0,00%
VOTS ESCRUTATS	622	100,00%	VOTS VÀLIDS	503	
VOTS EMESOS / %ABSTENCIÓ	503	19,13%	BLANCS	3	0,60%
LOGO SIGLES	PARTIT		VOTS	%	
 JxSí	JUNTS PEL SÍ		305	60,64%	
 C's	CIUTADANS - PARTIDO DE LA CIUDADANÍA		60	11,93%	
 CUP	CANDIDATURA D'UNITAT POPULAR		45	8,95%	
 PSC	PARTIT DELS SOCIALISTES DE CATALUNYA (PSC-		38	7,55%	
 PP	PARTIT POPULAR / PARTIDO POPULAR		21	4,17%	
 CatSiesPot	CATALUNYA SÍ QUE ES POT		18	3,58%	
 unio.cat	UNIÓ DEMOCRÀTICA DE CATALUNYA		12	2,39%	
 PACMA	PARTIT ANIMALISTA CONTRA EL		1	0,20%	
 RECOR 0-EV	RECORTES CERO - ELS VERDS		0	0,00%	

**Districte : 2, secció : 11, taula : B**

ELECTORS	714		VOTS NULS	4	0,69%
VOTS ESCRUTATS	714	100,00%	VOTS VÀLIDS	572	
VOTS EMESOS / %ABSTENCIÓ	576	19,33%	BLANCS	2	0,35%
LOGO SIGLES	PARTIT		VOTS	%	
JxSí	JUNTS PEL SÍ		360	62,94%	
CUP	CANDIDATURA D'UNITAT POPULAR		54	9,44%	
C's	CIUTADANS - PARTIDO DE LA CIUDADANÍA		46	8,04%	
PSC	PARTIT DELS SOCIALISTES DE CATALUNYA (PSC-		39	6,82%	
PP	PARTIT POPULAR / PARTIDO POPULAR		30	5,24%	
unio.cat	UNIÓ DEMOCRÀTICA DE CATALUNYA		21	3,67%	
CatSiesPot	CATALUNYA SÍ QUE ES POT		19	3,32%	
PACMA	PARTIT ANIMALISTA CONTRA EL		1	0,17%	
RECOR 0-EV	RECORTES CERO - ELS VERDS		0	0,00%	

Districte : 2, secció : 12, taula : A

ELECTORS	502		VOTS NULS	0	0,00%
VOTS ESCRUTATS	502	100,00%	VOTS VÀLIDS	425	
VOTS EMESOS / %ABSTENCIÓ	425	15,34%	BLANCS	2	0,47%
LOGO SIGLES	PARTIT		VOTS	%	
JxSí	JUNTS PEL SÍ		253	59,53%	
C's	CIUTADANS - PARTIDO DE LA CIUDADANÍA		42	9,88%	
CUP	CANDIDATURA D'UNITAT POPULAR		42	9,88%	
PSC	PARTIT DELS SOCIALISTES DE CATALUNYA (PSC-		33	7,76%	
PP	PARTIT POPULAR / PARTIDO POPULAR		22	5,18%	
CatSiesPot	CATALUNYA SÍ QUE ES POT		18	4,24%	
unio.cat	UNIÓ DEMOCRÀTICA DE CATALUNYA		11	2,59%	
PACMA	PARTIT ANIMALISTA CONTRA EL		2	0,47%	
RECOR 0-EV	RECORTES CERO - ELS VERDS		0	0,00%	

Districte : 2, secció : 12, taula : B

ELECTORS	566		VOTS NULS	1	0,21%
VOTS ESCRUTATS	566	100,00%	VOTS VÀLIDS	483	
VOTS EMESOS / %ABSTENCIÓ	484	14,49%	BLANCS	1	0,21%
LOGO SIGLES	PARTIT		VOTS	%	
JxSí	JUNTS PEL SÍ		324	67,08%	
C's	CIUTADANS - PARTIDO DE LA CIUDADANÍA		38	7,87%	
CUP	CANDIDATURA D'UNITAT POPULAR		35	7,25%	
unio.cat	UNIÓ DEMOCRÀTICA DE CATALUNYA		23	4,76%	
PSC	PARTIT DELS SOCIALISTES DE CATALUNYA (PSC-		23	4,76%	
CatSiesPot	CATALUNYA SÍ QUE ES POT		19	3,93%	
PP	PARTIT POPULAR / PARTIDO POPULAR		18	3,73%	
PACMA	PARTIT ANIMALISTA CONTRA EL		1	0,21%	
RECOR 0-EV	RECORTES CERO - ELS VERDS		1	0,21%	

**Districte : 2, secció : 13, taula : A**

ELECTORS	439		VOTS NULS	0	0,00%
VOTS ESCRUTATS	439	100,00%	VOTS VÀLIDS	339	
VOTS EMESOS / %ABSTENCIÓ	339	22,78%	BLANCS	0	0,00%
LOGO SIGLES	PARTIT		VOTS	%	
JxSí	JUNTS PEL SÍ		188	55,46%	
PSC	PARTIT DELS SOCIALISTES DE CATALUNYA (PSC-		47	13,86%	
C's	CIUTADANS - PARTIDO DE LA CIUDADANÍA		42	12,39%	
CUP	CANDIDATURA D'UNITAT POPULAR		27	7,96%	
PP	PARTIT POPULAR / PARTIDO POPULAR		16	4,72%	
CatSiesPot	CATALUNYA SÍ QUE ES POT		15	4,42%	
unio.cat	UNIÓ DEMOCRÀTICA DE CATALUNYA		4	1,18%	
PACMA	PARTIT ANIMALISTA CONTRA EL		0	0,00%	
RECOR 0-EV	RECORTES CERO - ELS VERDS		0	0,00%	

Districte : 2, secció : 13, taula : B

ELECTORS	537		VOTS NULS	1	0,23%
VOTS ESCRUTATS	537	100,00%	VOTS VÀLIDS	433	
VOTS EMESOS / %ABSTENCIÓ	434	19,18%	BLANCS	3	0,69%
LOGO SIGLES	PARTIT		VOTS	%	
JxSí	JUNTS PEL SÍ		233	53,81%	
C's	CIUTADANS - PARTIDO DE LA CIUDADANÍA		69	15,94%	
PSC	PARTIT DELS SOCIALISTES DE CATALUNYA (PSC-		41	9,47%	
CUP	CANDIDATURA D'UNITAT POPULAR		35	8,08%	
CatSiesPot	CATALUNYA SÍ QUE ES POT		22	5,08%	
PP	PARTIT POPULAR / PARTIDO POPULAR		17	3,93%	
unio.cat	UNIÓ DEMOCRÀTICA DE CATALUNYA		8	1,85%	
RECOR 0-EV	RECORTES CERO - ELS VERDS		5	1,15%	
PACMA	PARTIT ANIMALISTA CONTRA EL		0	0,00%	

Districte : 2, secció : 14, taula : U

ELECTORS	709		VOTS NULS	2	0,37%
VOTS ESCRUTATS	709	100,00%	VOTS VÀLIDS	539	
VOTS EMESOS / %ABSTENCIÓ	541	23,70%	BLANCS	3	0,56%
LOGO SIGLES	PARTIT		VOTS	%	
JxSí	JUNTS PEL SÍ		285	52,88%	
C's	CIUTADANS - PARTIDO DE LA CIUDADANÍA		92	17,07%	
CUP	CANDIDATURA D'UNITAT POPULAR		53	9,83%	
PSC	PARTIT DELS SOCIALISTES DE CATALUNYA (PSC-		32	5,94%	
PP	PARTIT POPULAR / PARTIDO POPULAR		31	5,75%	
CatSiesPot	CATALUNYA SÍ QUE ES POT		24	4,45%	
unio.cat	UNIÓ DEMOCRÀTICA DE CATALUNYA		16	2,97%	
PACMA	PARTIT ANIMALISTA CONTRA EL		3	0,56%	
RECOR 0-EV	RECORTES CERO - ELS VERDS		0	0,00%	

**Districte: 3****Districte : 3, secció : 1, taula : U**

ELECTORS	602		VOTS NULS	0	0,00%
VOTS ESCRUTATS	602	100,00%	VOTS VÀLIDS	422	
VOTS EMESOS / %ABSTENCIÓ	422	29,90%	BLANCS	2	0,47%
LOGO SIGLES	PARTIT		VOTS	%	
JxSí	JUNTS PEL SÍ		227	53,79%	
CUP	CANDIDATURA D'UNITAT POPULAR		57	13,51%	
C's	CIUTADANS - PARTIDO DE LA CIUDADANÍA		45	10,66%	
PP	PARTIT POPULAR / PARTIDO POPULAR		28	6,64%	
CatSiesPot	CATALUNYA SÍ QUE ES POT		26	6,16%	
PSC	PARTIT DELS SOCIALISTES DE CATALUNYA (PSC-		26	6,16%	
unio.cat	UNIÓ DEMOCRÀTICA DE CATALUNYA		6	1,42%	
PACMA	PARTIT ANIMALISTA CONTRA EL		4	0,95%	
RECOR 0-EV	RECORTES CERO - ELS VERDS		1	0,24%	

Districte : 3, secció : 2, taula : U

ELECTORS	600		VOTS NULS	1	0,25%
VOTS ESCRUTATS	600	100,00%	VOTS VÀLIDS	399	
VOTS EMESOS / %ABSTENCIÓ	400	33,33%	BLANCS	0	0,00%
LOGO SIGLES	PARTIT		VOTS	%	
JxSí	JUNTS PEL SÍ		182	45,61%	
CUP	CANDIDATURA D'UNITAT POPULAR		64	16,04%	
PP	PARTIT POPULAR / PARTIDO POPULAR		43	10,78%	
C's	CIUTADANS - PARTIDO DE LA CIUDADANÍA		42	10,53%	
PSC	PARTIT DELS SOCIALISTES DE CATALUNYA (PSC-		36	9,02%	
CatSiesPot	CATALUNYA SÍ QUE ES POT		21	5,26%	
unio.cat	UNIÓ DEMOCRÀTICA DE CATALUNYA		11	2,76%	
PACMA	PARTIT ANIMALISTA CONTRA EL		0	0,00%	
RECOR 0-EV	RECORTES CERO - ELS VERDS		0	0,00%	

Districte : 3, secció : 4, taula : A

ELECTORS	417		VOTS NULS	4	1,29%
VOTS ESCRUTATS	417	100,00%	VOTS VÀLIDS	305	
VOTS EMESOS / %ABSTENCIÓ	309	25,90%	BLANCS	2	0,66%
LOGO SIGLES	PARTIT		VOTS	%	
JxSí	JUNTS PEL SÍ		173	56,72%	
PSC	PARTIT DELS SOCIALISTES DE CATALUNYA (PSC-		37	12,13%	
C's	CIUTADANS - PARTIDO DE LA CIUDADANÍA		29	9,51%	
CUP	CANDIDATURA D'UNITAT POPULAR		24	7,87%	
CatSiesPot	CATALUNYA SÍ QUE ES POT		18	5,90%	
PP	PARTIT POPULAR / PARTIDO POPULAR		18	5,90%	
unio.cat	UNIÓ DEMOCRÀTICA DE CATALUNYA		4	1,31%	
PACMA	PARTIT ANIMALISTA CONTRA EL		0	0,00%	
RECOR 0-EV	RECORTES CERO - ELS VERDS		0	0,00%	

**Districte : 3, secció : 4, taula : B**

ELECTORS	507		VOTS NULS	3	0,89%
VOTS ESCRUTATS	507	100,00%	VOTS VÀLIDS	333	
VOTS EMESOS / %ABSTENCIÓ	336	33,73%	BLANCS	2	0,60%
LOGO SIGLES	PARTIT		VOTS	%	
JxSí	JUNTS PEL SÍ		185	55,56%	
PSC	PARTIT DELS SOCIALISTES DE CATALUNYA (PSC-		34	10,21%	
C's	CIUTADANS - PARTIDO DE LA CIUDADANÍA		31	9,31%	
CUP	CANDIDATURA D'UNITAT POPULAR		30	9,01%	
CatSiesPot	CATALUNYA SÍ QUE ES POT		21	6,31%	
PP	PARTIT POPULAR / PARTIDO POPULAR		20	6,01%	
unio.cat	UNIÓ DEMOCRÀTICA DE CATALUNYA		7	2,10%	
PACMA	PARTIT ANIMALISTA CONTRA EL		3	0,90%	
RECOR 0-EV	RECORTES CERO - ELS VERDS		0	0,00%	

Districte : 3, secció : 5, taula : A

ELECTORS	668		VOTS NULS	1	0,19%
VOTS ESCRUTATS	668	100,00%	VOTS VÀLIDS	514	
VOTS EMESOS / %ABSTENCIÓ	515	22,90%	BLANCS	5	0,97%
LOGO SIGLES	PARTIT		VOTS	%	
JxSí	JUNTS PEL SÍ		272	52,92%	
C's	CIUTADANS - PARTIDO DE LA CIUDADANÍA		76	14,79%	
CUP	CANDIDATURA D'UNITAT POPULAR		49	9,53%	
PSC	PARTIT DELS SOCIALISTES DE CATALUNYA (PSC-		40	7,78%	
CatSiesPot	CATALUNYA SÍ QUE ES POT		34	6,61%	
PP	PARTIT POPULAR / PARTIDO POPULAR		24	4,67%	
unio.cat	UNIÓ DEMOCRÀTICA DE CATALUNYA		8	1,56%	
RECOR 0-EV	RECORTES CERO - ELS VERDS		5	0,97%	
PACMA	PARTIT ANIMALISTA CONTRA EL		1	0,19%	










Districte : 3, secció : 5, taula : B

ELECTORS	758		VOTS NULS	7	1,18%
VOTS ESCRUTATS	758	100,00%	VOTS VÀLIDS	586	
VOTS EMESOS / %ABSTENCIÓ	593	21,77%	BLANCS	2	0,34%
LOGO SIGLES	PARTIT		VOTS	%	
JxSí	JUNTS PEL SÍ		313	53,41%	
C's	CIUTADANS - PARTIDO DE LA CIUDADANÍA		81	13,82%	
CUP	CANDIDATURA D'UNITAT POPULAR		61	10,41%	
PSC	PARTIT DELS SOCIALISTES DE CATALUNYA (PSC-		42	7,17%	
CatSiesPot	CATALUNYA SÍ QUE ES POT		35	5,97%	
PP	PARTIT POPULAR / PARTIDO POPULAR		35	5,97%	
unio.cat	UNIÓ DEMOCRÀTICA DE CATALUNYA		14	2,39%	
PACMA	PARTIT ANIMALISTA CONTRA EL		2	0,34%	
RECOR 0-EV	RECORTES CERO - ELS VERDS		1	0,17%	



Districte : 3, secció : 6, taula : U

ELECTORS	721		VOTS NULS	3	0,54%
VOTS ESCRUTATS	721	100,00%	VOTS VÀLIDS	552	
VOTS EMESOS / %ABSTENCIÓ	555	23,02%	BLANCS	0	0,00%

LOGO	SIGLES	PARTIT	VOTS	%
	JxSí	JUNTS PEL SÍ	326	59,06%
	C's	CIUTADANS - PARTIDO DE LA CIUDADANÍA	62	11,23%
	PSC	PARTIT DELS SOCIALISTES DE CATALUNYA (PSC-	61	11,05%
	PP	PARTIT POPULAR / PARTIDO POPULAR	42	7,61%
	CUP	CANDIDATURA D'UNITAT POPULAR	29	5,25%
	CatSiesPot	CATALUNYA SÍ QUE ES POT	17	3,08%
	unio.cat	UNIÓ DEMOCRÀTICA DE CATALUNYA	12	2,17%
	PACMA	PARTIT ANIMALISTA CONTRA EL	2	0,36%
	RECOR 0-EV	RECORTES CERO - ELS VERDS	1	0,18%

**Districte: 4****Districte : 4, secció : 1, taula : A**

ELECTORS	617		VOTS NULS	3	0,68%
VOTS ESCRUTATS	617	100,00%	VOTS VÀLIDS	437	
VOTS EMESOS / %ABSTENCIÓ	440	28,69%	BLANCS	5	1,14%
LOGO SIGLES	PARTIT		VOTS	%	
JxSí	JUNTS PEL SÍ		265	60,64%	
CUP	CANDIDATURA D'UNITAT POPULAR		53	12,13%	
C's	CIUTADANS - PARTIDO DE LA CIUDADANÍA		30	6,86%	
PP	PARTIT POPULAR / PARTIDO POPULAR		27	6,18%	
CatSiesPot	CATALUNYA SÍ QUE ES POT		26	5,95%	
PSC	PARTIT DELS SOCIALISTES DE CATALUNYA (PSC-		18	4,12%	
unio.cat	UNIÓ DEMOCRÀTICA DE CATALUNYA		11	2,52%	
PACMA	PARTIT ANIMALISTA CONTRA EL		1	0,23%	
RECOR 0-EV	RECORTES CERO - ELS VERDS		1	0,23%	

Districte : 4, secció : 1, taula : B

ELECTORS	702		VOTS NULS	5	1,01%
VOTS ESCRUTATS	702	100,00%	VOTS VÀLIDS	492	
VOTS EMESOS / %ABSTENCIÓ	497	29,20%	BLANCS	2	0,41%
LOGO SIGLES	PARTIT		VOTS	%	
JxSí	JUNTS PEL SÍ		327	66,46%	
C's	CIUTADANS - PARTIDO DE LA CIUDADANÍA		48	9,76%	
CUP	CANDIDATURA D'UNITAT POPULAR		41	8,33%	
PSC	PARTIT DELS SOCIALISTES DE CATALUNYA (PSC-		23	4,67%	
CatSiesPot	CATALUNYA SÍ QUE ES POT		18	3,66%	
PP	PARTIT POPULAR / PARTIDO POPULAR		18	3,66%	
unio.cat	UNIÓ DEMOCRÀTICA DE CATALUNYA		13	2,64%	
PACMA	PARTIT ANIMALISTA CONTRA EL		1	0,20%	
RECOR 0-EV	RECORTES CERO - ELS VERDS		1	0,20%	










Districte : 4, secció : 3, taula : U

ELECTORS	603		VOTS NULS	1	0,22%
VOTS ESCRUTATS	603	100,00%	VOTS VÀLIDS	463	
VOTS EMESOS / %ABSTENCIÓ	464	23,05%	BLANCS	2	0,43%
LOGO SIGLES	PARTIT		VOTS	%	
JxSí	JUNTS PEL SÍ		280	60,48%	
CUP	CANDIDATURA D'UNITAT POPULAR		47	10,15%	
PP	PARTIT POPULAR / PARTIDO POPULAR		40	8,64%	
C's	CIUTADANS - PARTIDO DE LA CIUDADANÍA		37	7,99%	
PSC	PARTIT DELS SOCIALISTES DE CATALUNYA (PSC-		34	7,34%	
CatSiesPot	CATALUNYA SÍ QUE ES POT		13	2,81%	
unio.cat	UNIÓ DEMOCRÀTICA DE CATALUNYA		9	1,94%	
PACMA	PARTIT ANIMALISTA CONTRA EL		1	0,22%	
RECOR 0-EV	RECORTES CERO - ELS VERDS		0	0,00%	










**Districte : 4, secció : 4, taula : A**

ELECTORS	594		VOTS NULS	2	0,42%
VOTS ESCRUTATS	594	100,00%	VOTS VÀLIDS	475	
VOTS EMESOS / %ABSTENCIÓ	477	19,70%	BLANCS	2	0,42%
LOGO SIGLES	PARTIT		VOTS	%	
 JxSí	JUNTS PEL SÍ		316	66,53%	
 CUP	CANDIDATURA D'UNITAT POPULAR		46	9,68%	
 C's	CIUTADANS - PARTIDO DE LA CIUDADANÍA		42	8,84%	
 PSC	PARTIT DELS SOCIALISTES DE CATALUNYA (PSC-		29	6,11%	
 unio.cat	UNIÓ DEMOCRÀTICA DE CATALUNYA		15	3,16%	
 CatSiesPot	CATALUNYA SÍ QUE ES POT		15	3,16%	
 PP	PARTIT POPULAR / PARTIDO POPULAR		9	1,89%	
 PACMA	PARTIT ANIMALISTA CONTRA EL		1	0,21%	
 RECOR 0-EV	RECORTES CERO - ELS VERDS		0	0,00%	

Districte : 4, secció : 4, taula : B

ELECTORS	735		VOTS NULS	1	0,17%
VOTS ESCRUTATS	735	100,00%	VOTS VÀLIDS	599	
VOTS EMESOS / %ABSTENCIÓ	600	18,37%	BLANCS	1	0,17%
LOGO SIGLES	PARTIT		VOTS	%	
 JxSí	JUNTS PEL SÍ		387	64,61%	
 CUP	CANDIDATURA D'UNITAT POPULAR		53	8,85%	
 C's	CIUTADANS - PARTIDO DE LA CIUDADANÍA		50	8,35%	
 PP	PARTIT POPULAR / PARTIDO POPULAR		36	6,01%	
 PSC	PARTIT DELS SOCIALISTES DE CATALUNYA (PSC-		29	4,84%	
 unio.cat	UNIÓ DEMOCRÀTICA DE CATALUNYA		23	3,84%	
 CatSiesPot	CATALUNYA SÍ QUE ES POT		18	3,01%	
 RECOR 0-EV	RECORTES CERO - ELS VERDS		2	0,33%	
 PACMA	PARTIT ANIMALISTA CONTRA EL		0	0,00%	

Districte : 4, secció : 5, taula : A

ELECTORS	530		VOTS NULS	1	0,23%
VOTS ESCRUTATS	530	100,00%	VOTS VÀLIDS	439	
VOTS EMESOS / %ABSTENCIÓ	440	16,98%	BLANCS	4	0,91%
LOGO SIGLES	PARTIT		VOTS	%	
 JxSí	JUNTS PEL SÍ		250	56,95%	
 C's	CIUTADANS - PARTIDO DE LA CIUDADANÍA		53	12,07%	
 CUP	CANDIDATURA D'UNITAT POPULAR		46	10,48%	
 PP	PARTIT POPULAR / PARTIDO POPULAR		30	6,83%	
 CatSiesPot	CATALUNYA SÍ QUE ES POT		26	5,92%	
 PSC	PARTIT DELS SOCIALISTES DE CATALUNYA (PSC-		24	5,47%	
 unio.cat	UNIÓ DEMOCRÀTICA DE CATALUNYA		5	1,14%	
 PACMA	PARTIT ANIMALISTA CONTRA EL		1	0,23%	
 RECOR 0-EV	RECORTES CERO - ELS VERDS		0	0,00%	

**Districte : 4, secció : 5, taula : B**

ELECTORS	594		VOTS NULS	2	0,42%
VOTS ESCRUTATS	594	100,00%	VOTS VÀLIDS	471	
VOTS EMESOS / %ABSTENCIÓ	473	20,37%	BLANCS	2	0,42%
LOGO SIGLES	PARTIT		VOTS	%	
JxSí	JUNTS PEL SÍ		298	63,27%	
C's	CIUTADANS - PARTIDO DE LA CIUDADANÍA		47	9,98%	
CUP	CANDIDATURA D'UNITAT POPULAR		40	8,49%	
PSC	PARTIT DELS SOCIALISTES DE CATALUNYA (PSC-		26	5,52%	
PP	PARTIT POPULAR / PARTIDO POPULAR		22	4,67%	
CatSiesPot	CATALUNYA SÍ QUE ES POT		19	4,03%	
unio.cat	UNIÓ DEMOCRÀTICA DE CATALUNYA		15	3,18%	
PACMA	PARTIT ANIMALISTA CONTRA EL		1	0,21%	
RECOR 0-EV	RECORTES CERO - ELS VERDS		1	0,21%	

Districte : 4, secció : 6, taula : A

ELECTORS	542		VOTS NULS	0	0,00%
VOTS ESCRUTATS	542	100,00%	VOTS VÀLIDS	404	
VOTS EMESOS / %ABSTENCIÓ	404	25,46%	BLANCS	0	0,00%
LOGO SIGLES	PARTIT		VOTS	%	
JxSí	JUNTS PEL SÍ		253	62,62%	
C's	CIUTADANS - PARTIDO DE LA CIUDADANÍA		36	8,91%	
CUP	CANDIDATURA D'UNITAT POPULAR		35	8,66%	
PSC	PARTIT DELS SOCIALISTES DE CATALUNYA (PSC-		25	6,19%	
PP	PARTIT POPULAR / PARTIDO POPULAR		25	6,19%	
CatSiesPot	CATALUNYA SÍ QUE ES POT		17	4,21%	
unio.cat	UNIÓ DEMOCRÀTICA DE CATALUNYA		13	3,22%	
PACMA	PARTIT ANIMALISTA CONTRA EL		0	0,00%	
RECOR 0-EV	RECORTES CERO - ELS VERDS		0	0,00%	

Districte : 4, secció : 6, taula : B

ELECTORS	664		VOTS NULS	1	0,20%
VOTS ESCRUTATS	664	100,00%	VOTS VÀLIDS	504	
VOTS EMESOS / %ABSTENCIÓ	505	23,95%	BLANCS	2	0,40%
LOGO SIGLES	PARTIT		VOTS	%	
JxSí	JUNTS PEL SÍ		312	61,90%	
CUP	CANDIDATURA D'UNITAT POPULAR		45	8,93%	
PSC	PARTIT DELS SOCIALISTES DE CATALUNYA (PSC-		36	7,14%	
C's	CIUTADANS - PARTIDO DE LA CIUDADANÍA		35	6,94%	
PP	PARTIT POPULAR / PARTIDO POPULAR		29	5,75%	
CatSiesPot	CATALUNYA SÍ QUE ES POT		28	5,56%	
unio.cat	UNIÓ DEMOCRÀTICA DE CATALUNYA		10	1,98%	
PACMA	PARTIT ANIMALISTA CONTRA EL		5	0,99%	
RECOR 0-EV	RECORTES CERO - ELS VERDS		2	0,40%	

**Districte : 4, secció : 7, taula : A**

ELECTORS	674		VOTS NULS	1	0,20%
VOTS ESCRUTATS	674	100,00%	VOTS VÀLIDS	511	
VOTS EMESOS / %ABSTENCIÓ	512	24,04%	BLANCS	4	0,78%

LOGO	SIGLES	PARTIT	VOTS	%
	JxSí	JUNTS PEL SÍ	308	60,27%
	C's	CIUTADANS - PARTIDO DE LA CIUDADANÍA	62	12,13%
	PSC	PARTIT DELS SOCIALISTES DE CATALUNYA (PSC-	40	7,83%
	CUP	CANDIDATURA D'UNITAT POPULAR	38	7,44%
	CatSiesPot	CATALUNYA SÍ QUE ES POT	27	5,28%
	PP	PARTIT POPULAR / PARTIDO POPULAR	19	3,72%
	unio.cat	UNIÓ DEMOCRÀTICA DE CATALUNYA	7	1,37%
	PACMA	PARTIT ANIMALISTA CONTRA EL	5	0,98%
	RECOR 0-EV	RECORTES CERO - ELS VERDS	1	0,20%

Districte : 4, secció : 7, taula : B

ELECTORS	848		VOTS NULS	2	0,30%
VOTS ESCRUTATS	848	100,00%	VOTS VÀLIDS	655	
VOTS EMESOS / %ABSTENCIÓ	657	22,52%	BLANCS	3	0,46%

LOGO	SIGLES	PARTIT	VOTS	%
	JxSí	JUNTS PEL SÍ	373	56,95%
	C's	CIUTADANS - PARTIDO DE LA CIUDADANÍA	69	10,53%
	CUP	CANDIDATURA D'UNITAT POPULAR	66	10,08%
	PSC	PARTIT DELS SOCIALISTES DE CATALUNYA (PSC-	56	8,55%
	CatSiesPot	CATALUNYA SÍ QUE ES POT	32	4,89%
	PP	PARTIT POPULAR / PARTIDO POPULAR	32	4,89%
	unio.cat	UNIÓ DEMOCRÀTICA DE CATALUNYA	21	3,21%
	PACMA	PARTIT ANIMALISTA CONTRA EL	2	0,31%
	RECOR 0-EV	RECORTES CERO - ELS VERDS	1	0,15%

Districte : 4, secció : 8, taula : A

ELECTORS	525		VOTS NULS	0	0,00%
VOTS ESCRUTATS	525	100,00%	VOTS VÀLIDS	427	
VOTS EMESOS / %ABSTENCIÓ	427	18,67%	BLANCS	2	0,47%

LOGO	SIGLES	PARTIT	VOTS	%
	JxSí	JUNTS PEL SÍ	209	48,95%
	C's	CIUTADANS - PARTIDO DE LA CIUDADANÍA	74	17,33%
	PSC	PARTIT DELS SOCIALISTES DE CATALUNYA (PSC-	55	12,88%
	CUP	CANDIDATURA D'UNITAT POPULAR	29	6,79%
	PP	PARTIT POPULAR / PARTIDO POPULAR	27	6,32%
	CatSiesPot	CATALUNYA SÍ QUE ES POT	18	4,22%
	unio.cat	UNIÓ DEMOCRÀTICA DE CATALUNYA	7	1,64%
	PACMA	PARTIT ANIMALISTA CONTRA EL	5	1,17%
	RECOR 0-EV	RECORTES CERO - ELS VERDS	1	0,23%

**Districte : 4, secció : 8, taula : B**

ELECTORS	606		VOTS NULS	0	0,00%
VOTS ESCRUTATS	606	100,00%	VOTS VÀLIDS	490	
VOTS EMESOS / %ABSTENCIÓ	490	19,14%	BLANCS	1	0,20%
LOGO SIGLES	PARTIT		VOTS	%	
JxSí	JUNTS PEL SÍ		229	46,73%	
C's	CIUTADANS - PARTIDO DE LA CIUDADANÍA		89	18,16%	
PSC	PARTIT DELS SOCIALISTES DE CATALUNYA (PSC-		66	13,47%	
CUP	CANDIDATURA D'UNITAT POPULAR		34	6,94%	
PP	PARTIT POPULAR / PARTIDO POPULAR		30	6,12%	
CatSiesPot	CATALUNYA SÍ QUE ES POT		24	4,90%	
unio.cat	UNIÓ DEMOCRÀTICA DE CATALUNYA		15	3,06%	
PACMA	PARTIT ANIMALISTA CONTRA EL		2	0,41%	
RECOR 0-EV	RECORTES CERO - ELS VERDS		0	0,00%	

Districte : 4, secció : 9, taula : A

ELECTORS	527		VOTS NULS	0	0,00%
VOTS ESCRUTATS	527	100,00%	VOTS VÀLIDS	391	
VOTS EMESOS / %ABSTENCIÓ	391	25,81%	BLANCS	10	2,56%
LOGO SIGLES	PARTIT		VOTS	%	
JxSí	JUNTS PEL SÍ		184	47,06%	
C's	CIUTADANS - PARTIDO DE LA CIUDADANÍA		63	16,11%	
PSC	PARTIT DELS SOCIALISTES DE CATALUNYA (PSC-		42	10,74%	
CUP	CANDIDATURA D'UNITAT POPULAR		37	9,46%	
PP	PARTIT POPULAR / PARTIDO POPULAR		22	5,63%	
CatSiesPot	CATALUNYA SÍ QUE ES POT		20	5,12%	
unio.cat	UNIÓ DEMOCRÀTICA DE CATALUNYA		8	2,05%	
PACMA	PARTIT ANIMALISTA CONTRA EL		4	1,02%	
RECOR 0-EV	RECORTES CERO - ELS VERDS		1	0,26%	

Districte : 4, secció : 9, taula : B

ELECTORS	645		VOTS NULS	0	0,00%
VOTS ESCRUTATS	645	100,00%	VOTS VÀLIDS	503	
VOTS EMESOS / %ABSTENCIÓ	503	22,02%	BLANCS	4	0,80%
LOGO SIGLES	PARTIT		VOTS	%	
JxSí	JUNTS PEL SÍ		252	50,10%	
C's	CIUTADANS - PARTIDO DE LA CIUDADANÍA		79	15,71%	
PSC	PARTIT DELS SOCIALISTES DE CATALUNYA (PSC-		60	11,93%	
CatSiesPot	CATALUNYA SÍ QUE ES POT		40	7,95%	
CUP	CANDIDATURA D'UNITAT POPULAR		38	7,55%	
PP	PARTIT POPULAR / PARTIDO POPULAR		19	3,78%	
unio.cat	UNIÓ DEMOCRÀTICA DE CATALUNYA		7	1,39%	
PACMA	PARTIT ANIMALISTA CONTRA EL		2	0,40%	
RECOR 0-EV	RECORTES CERO - ELS VERDS		2	0,40%	

**Districte : 4, secció : 11, taula : U**

ELECTORS	656		VOTS NULS	1	0,20%
VOTS ESCRUTATS	656	100,00%	VOTS VÀLIDS	489	
VOTS EMESOS / %ABSTENCIÓ	490	25,30%	BLANCS	0	0,00%
LOGO SIGLES	PARTIT		VOTS	%	
JxSí	JUNTS PEL SÍ		264	53,99%	
C's	CIUTADANS - PARTIDO DE LA CIUDADANÍA		66	13,50%	
PSC	PARTIT DELS SOCIALISTES DE CATALUNYA (PSC-		50	10,22%	
CUP	CANDIDATURA D'UNITAT POPULAR		45	9,20%	
PP	PARTIT POPULAR / PARTIDO POPULAR		30	6,13%	
CatSiesPot	CATALUNYA SÍ QUE ES POT		22	4,50%	
unio.cat	UNIÓ DEMOCRÀTICA DE CATALUNYA		10	2,04%	
PACMA	PARTIT ANIMALISTA CONTRA EL		1	0,20%	
RECOR 0-EV	RECORTES CERO - ELS VERDS		1	0,20%	

Districte : 4, secció : 12, taula : U

ELECTORS	499		VOTS NULS	4	1,04%
VOTS ESCRUTATS	499	100,00%	VOTS VÀLIDS	379	
VOTS EMESOS / %ABSTENCIÓ	383	23,25%	BLANCS	1	0,26%
LOGO SIGLES	PARTIT		VOTS	%	
JxSí	JUNTS PEL SÍ		243	64,12%	
C's	CIUTADANS - PARTIDO DE LA CIUDADANÍA		31	8,18%	
CUP	CANDIDATURA D'UNITAT POPULAR		26	6,86%	
PP	PARTIT POPULAR / PARTIDO POPULAR		24	6,33%	
PSC	PARTIT DELS SOCIALISTES DE CATALUNYA (PSC-		21	5,54%	
unio.cat	UNIÓ DEMOCRÀTICA DE CATALUNYA		17	4,49%	
CatSiesPot	CATALUNYA SÍ QUE ES POT		15	3,96%	
RECOR 0-EV	RECORTES CERO - ELS VERDS		1	0,26%	
PACMA	PARTIT ANIMALISTA CONTRA EL		0	0,00%	

Districte : 4, secció : 13, taula : A

ELECTORS	500		VOTS NULS	2	0,49%
VOTS ESCRUTATS	500	100,00%	VOTS VÀLIDS	406	
VOTS EMESOS / %ABSTENCIÓ	408	18,40%	BLANCS	3	0,74%
LOGO SIGLES	PARTIT		VOTS	%	
JxSí	JUNTS PEL SÍ		238	58,62%	
C's	CIUTADANS - PARTIDO DE LA CIUDADANÍA		48	11,82%	
PSC	PARTIT DELS SOCIALISTES DE CATALUNYA (PSC-		39	9,61%	
CUP	CANDIDATURA D'UNITAT POPULAR		32	7,88%	
CatSiesPot	CATALUNYA SÍ QUE ES POT		17	4,19%	
PP	PARTIT POPULAR / PARTIDO POPULAR		16	3,94%	
unio.cat	UNIÓ DEMOCRÀTICA DE CATALUNYA		9	2,22%	
PACMA	PARTIT ANIMALISTA CONTRA EL		4	0,99%	
RECOR 0-EV	RECORTES CERO - ELS VERDS		0	0,00%	

**Districte : 4, secció : 13, taula : B**

ELECTORS	570		VOTS NULS	1	0,21%
VOTS ESCRUTATS	570	100,00%	VOTS VÀLIDS	473	
VOTS EMESOS / %ABSTENCIÓ	474	16,84%	BLANCS	2	0,42%
LOGO SIGLES	PARTIT		VOTS	%	
JxSí	JUNTS PEL SÍ		274	57,93%	
C's	CIUTADANS - PARTIDO DE LA CIUDADANÍA		68	14,38%	
PSC	PARTIT DELS SOCIALISTES DE CATALUNYA (PSC-		47	9,94%	
CatSiesPot	CATALUNYA SÍ QUE ES POT		26	5,50%	
CUP	CANDIDATURA D'UNITAT POPULAR		25	5,29%	
PP	PARTIT POPULAR / PARTIDO POPULAR		24	5,07%	
unio.cat	UNIÓ DEMOCRÀTICA DE CATALUNYA		5	1,06%	
PACMA	PARTIT ANIMALISTA CONTRA EL		2	0,42%	
RECOR 0-EV	RECORTES CERO - ELS VERDS		0	0,00%	

Districte : 4, secció : 14, taula : A

ELECTORS	578		VOTS NULS	2	0,40%
VOTS ESCRUTATS	578	100,00%	VOTS VÀLIDS	493	
VOTS EMESOS / %ABSTENCIÓ	495	14,36%	BLANCS	4	0,81%
LOGO SIGLES	PARTIT		VOTS	%	
JxSí	JUNTS PEL SÍ		308	62,47%	
C's	CIUTADANS - PARTIDO DE LA CIUDADANÍA		73	14,81%	
PSC	PARTIT DELS SOCIALISTES DE CATALUNYA (PSC-		26	5,27%	
CatSiesPot	CATALUNYA SÍ QUE ES POT		25	5,07%	
CUP	CANDIDATURA D'UNITAT POPULAR		24	4,87%	
PP	PARTIT POPULAR / PARTIDO POPULAR		22	4,46%	
unio.cat	UNIÓ DEMOCRÀTICA DE CATALUNYA		9	1,83%	
PACMA	PARTIT ANIMALISTA CONTRA EL		1	0,20%	
RECOR 0-EV	RECORTES CERO - ELS VERDS		1	0,20%	

Districte : 4, secció : 14, taula : B

ELECTORS	728		VOTS NULS	0	0,00%
VOTS ESCRUTATS	728	100,00%	VOTS VÀLIDS	601	
VOTS EMESOS / %ABSTENCIÓ	601	17,45%	BLANCS	0	0,00%
LOGO SIGLES	PARTIT		VOTS	%	
JxSí	JUNTS PEL SÍ		408	67,89%	
C's	CIUTADANS - PARTIDO DE LA CIUDADANÍA		71	11,81%	
CUP	CANDIDATURA D'UNITAT POPULAR		39	6,49%	
CatSiesPot	CATALUNYA SÍ QUE ES POT		26	4,33%	
PSC	PARTIT DELS SOCIALISTES DE CATALUNYA (PSC-		22	3,66%	
PP	PARTIT POPULAR / PARTIDO POPULAR		16	2,66%	
unio.cat	UNIÓ DEMOCRÀTICA DE CATALUNYA		15	2,50%	
PACMA	PARTIT ANIMALISTA CONTRA EL		4	0,67%	
RECOR 0-EV	RECORTES CERO - ELS VERDS		0	0,00%	

**Districte : 4, secció : 15, taula : A**

ELECTORS	779		VOTS NULS	3	0,47%
VOTS ESCRUTATS	779	100,00%	VOTS VÀLIDS	631	
VOTS EMESOS / %ABSTENCIÓ	634	18,61%	BLANCS	2	0,32%

LOGO	SIGLES	PARTIT	VOTS	%
	JxSí	JUNTS PEL SÍ	357	56,58%
	C's	CIUTADANS - PARTIDO DE LA CIUDADANÍA	92	14,58%
	CUP	CANDIDATURA D'UNITAT POPULAR	53	8,40%
	PSC	PARTIT DELS SOCIALISTES DE CATALUNYA (PSC-	42	6,66%
	CatSiesPot	CATALUNYA SÍ QUE ES POT	33	5,23%
	PP	PARTIT POPULAR / PARTIDO POPULAR	29	4,60%
	unio.cat	UNIÓ DEMOCRÀTICA DE CATALUNYA	15	2,38%
	PACMA	PARTIT ANIMALISTA CONTRA EL	5	0,79%
	RECOR 0-EV	RECORTES CERO - ELS VERDS	3	0,48%

Districte : 4, secció : 15, taula : B

ELECTORS	894		VOTS NULS	2	0,27%
VOTS ESCRUTATS	894	100,00%	VOTS VÀLIDS	743	
VOTS EMESOS / %ABSTENCIÓ	745	16,67%	BLANCS	6	0,81%

LOGO	SIGLES	PARTIT	VOTS	%
	JxSí	JUNTS PEL SÍ	437	58,82%
	CUP	CANDIDATURA D'UNITAT POPULAR	74	9,96%
	C's	CIUTADANS - PARTIDO DE LA CIUDADANÍA	72	9,69%
	PSC	PARTIT DELS SOCIALISTES DE CATALUNYA (PSC-	50	6,73%
	CatSiesPot	CATALUNYA SÍ QUE ES POT	47	6,33%
	PP	PARTIT POPULAR / PARTIDO POPULAR	30	4,04%
	unio.cat	UNIÓ DEMOCRÀTICA DE CATALUNYA	17	2,29%
	PACMA	PARTIT ANIMALISTA CONTRA EL	7	0,94%
	RECOR 0-EV	RECORTES CERO - ELS VERDS	3	0,40%

**Districte: 5****Districte : 5, secció : 1, taula : U**

ELECTORS	701		VOTS NULS	6	1,29%
VOTS ESCRUTATS	701	100,00%	VOTS VÀLIDS	460	
VOTS EMESOS / %ABSTENCIÓ	466	33,52%	BLANCS	3	0,65%
LOGO SIGLES	PARTIT		VOTS	%	
JxSí	JUNTS PEL SÍ		198	43,04%	
C's	CIUTADANS - PARTIDO DE LA CIUDADANÍA		83	18,04%	
PSC	PARTIT DELS SOCIALISTES DE CATALUNYA (PSC-		79	17,17%	
CUP	CANDIDATURA D'UNITAT POPULAR		44	9,57%	
CatSiesPot	CATALUNYA SÍ QUE ES POT		24	5,22%	
PP	PARTIT POPULAR / PARTIDO POPULAR		21	4,57%	
unio.cat	UNIÓ DEMOCRÀTICA DE CATALUNYA		7	1,52%	
PACMA	PARTIT ANIMALISTA CONTRA EL		1	0,22%	
RECOR 0-EV	RECORTES CERO - ELS VERDS		0	0,00%	

Districte : 5, secció : 2, taula : U

ELECTORS	883		VOTS NULS	2	0,36%
VOTS ESCRUTATS	883	100,00%	VOTS VÀLIDS	554	
VOTS EMESOS / %ABSTENCIÓ	556	37,03%	BLANCS	6	1,08%
LOGO SIGLES	PARTIT		VOTS	%	
JxSí	JUNTS PEL SÍ		245	44,22%	
PSC	PARTIT DELS SOCIALISTES DE CATALUNYA (PSC-		76	13,72%	
C's	CIUTADANS - PARTIDO DE LA CIUDADANÍA		68	12,27%	
CUP	CANDIDATURA D'UNITAT POPULAR		55	9,93%	
CatSiesPot	CATALUNYA SÍ QUE ES POT		51	9,21%	
PP	PARTIT POPULAR / PARTIDO POPULAR		32	5,78%	
unio.cat	UNIÓ DEMOCRÀTICA DE CATALUNYA		19	3,43%	
PACMA	PARTIT ANIMALISTA CONTRA EL		1	0,18%	
RECOR 0-EV	RECORTES CERO - ELS VERDS		1	0,18%	

Districte : 5, secció : 3, taula : A

ELECTORS	478		VOTS NULS	5	1,35%
VOTS ESCRUTATS	478	100,00%	VOTS VÀLIDS	366	
VOTS EMESOS / %ABSTENCIÓ	371	22,38%	BLANCS	2	0,55%
LOGO SIGLES	PARTIT		VOTS	%	
JxSí	JUNTS PEL SÍ		162	44,26%	
C's	CIUTADANS - PARTIDO DE LA CIUDADANÍA		65	17,76%	
PSC	PARTIT DELS SOCIALISTES DE CATALUNYA (PSC-		41	11,20%	
CUP	CANDIDATURA D'UNITAT POPULAR		37	10,11%	
CatSiesPot	CATALUNYA SÍ QUE ES POT		35	9,56%	
PP	PARTIT POPULAR / PARTIDO POPULAR		15	4,10%	
unio.cat	UNIÓ DEMOCRÀTICA DE CATALUNYA		7	1,91%	
PACMA	PARTIT ANIMALISTA CONTRA EL		1	0,27%	
RECOR 0-EV	RECORTES CERO - ELS VERDS		1	0,27%	

**Districte : 5, secció : 3, taula : B**

ELECTORS	577		VOTS NULS	2	0,46%
VOTS ESCRUTATS	577	100,00%	VOTS VÀLIDS	429	
VOTS EMESOS / %ABSTENCIÓ	431	25,30%	BLANCS	4	0,93%
LOGO SIGLES	PARTIT		VOTS	%	
JxSí	JUNTS PEL SÍ		221	51,52%	
C's	CIUTADANS - PARTIDO DE LA CIUDADANÍA		81	18,88%	
PSC	PARTIT DELS SOCIALISTES DE CATALUNYA (PSC-		38	8,86%	
CUP	CANDIDATURA D'UNITAT POPULAR		31	7,23%	
PP	PARTIT POPULAR / PARTIDO POPULAR		29	6,76%	
CatSiesPot	CATALUNYA SÍ QUE ES POT		17	3,96%	
unio.cat	UNIÓ DEMOCRÀTICA DE CATALUNYA		8	1,86%	
PACMA	PARTIT ANIMALISTA CONTRA EL		0	0,00%	
RECOR 0-EV	RECORTES CERO - ELS VERDS		0	0,00%	

Districte : 5, secció : 4, taula : U

ELECTORS	662		VOTS NULS	3	0,60%
VOTS ESCRUTATS	662	100,00%	VOTS VÀLIDS	501	
VOTS EMESOS / %ABSTENCIÓ	504	23,87%	BLANCS	4	0,80%
LOGO SIGLES	PARTIT		VOTS	%	
JxSí	JUNTS PEL SÍ		236	47,11%	
C's	CIUTADANS - PARTIDO DE LA CIUDADANÍA		75	14,97%	
PSC	PARTIT DELS SOCIALISTES DE CATALUNYA (PSC-		64	12,77%	
PP	PARTIT POPULAR / PARTIDO POPULAR		42	8,38%	
CUP	CANDIDATURA D'UNITAT POPULAR		38	7,58%	
CatSiesPot	CATALUNYA SÍ QUE ES POT		24	4,79%	
unio.cat	UNIÓ DEMOCRÀTICA DE CATALUNYA		11	2,20%	
PACMA	PARTIT ANIMALISTA CONTRA EL		5	1,00%	
RECOR 0-EV	RECORTES CERO - ELS VERDS		2	0,40%	

Districte : 5, secció : 5, taula : A

ELECTORS	685		VOTS NULS	4	0,81%
VOTS ESCRUTATS	685	100,00%	VOTS VÀLIDS	487	
VOTS EMESOS / %ABSTENCIÓ	491	28,32%	BLANCS	1	0,21%
LOGO SIGLES	PARTIT		VOTS	%	
JxSí	JUNTS PEL SÍ		251	51,54%	
C's	CIUTADANS - PARTIDO DE LA CIUDADANÍA		66	13,55%	
PSC	PARTIT DELS SOCIALISTES DE CATALUNYA (PSC-		60	12,32%	
CUP	CANDIDATURA D'UNITAT POPULAR		41	8,42%	
CatSiesPot	CATALUNYA SÍ QUE ES POT		31	6,37%	
PP	PARTIT POPULAR / PARTIDO POPULAR		24	4,93%	
unio.cat	UNIÓ DEMOCRÀTICA DE CATALUNYA		11	2,26%	
PACMA	PARTIT ANIMALISTA CONTRA EL		1	0,21%	
RECOR 0-EV	RECORTES CERO - ELS VERDS		1	0,21%	

**Districte : 5, secció : 5, taula : B**

ELECTORS	760		VOTS NULS	5	0,88%
VOTS ESCRUTATS	760	100,00%	VOTS VÀLIDS	564	
VOTS EMESOS / %ABSTENCIÓ	569	25,13%	BLANCS	2	0,35%

LOGO	SIGLES	PARTIT	VOTS	%
	JxSí	JUNTS PEL SÍ	294	52,13%
	C's	CIUTADANS - PARTIDO DE LA CIUDADANÍA	71	12,59%
	PSC	PARTIT DELS SOCIALISTES DE CATALUNYA (PSC-	56	9,93%
	CUP	CANDIDATURA D'UNITAT POPULAR	46	8,16%
	CatSiesPot	CATALUNYA SÍ QUE ES POT	40	7,09%
	PP	PARTIT POPULAR / PARTIDO POPULAR	34	6,03%
	unio.cat	UNIÓ DEMOCRÀTICA DE CATALUNYA	13	2,30%
	PACMA	PARTIT ANIMALISTA CONTRA EL	5	0,89%
	RECOR 0-EV	RECORTES CERO - ELS VERDS	3	0,53%

Districte : 5, secció : 6, taula : A

ELECTORS	563		VOTS NULS	0	0,00%
VOTS ESCRUTATS	563	100,00%	VOTS VÀLIDS	407	
VOTS EMESOS / %ABSTENCIÓ	407	27,71%	BLANCS	1	0,25%

LOGO	SIGLES	PARTIT	VOTS	%
	JxSí	JUNTS PEL SÍ	189	46,44%
	C's	CIUTADANS - PARTIDO DE LA CIUDADANÍA	71	17,44%
	PSC	PARTIT DELS SOCIALISTES DE CATALUNYA (PSC-	44	10,81%
	CUP	CANDIDATURA D'UNITAT POPULAR	32	7,86%
	CatSiesPot	CATALUNYA SÍ QUE ES POT	28	6,88%
	PP	PARTIT POPULAR / PARTIDO POPULAR	27	6,63%
	unio.cat	UNIÓ DEMOCRÀTICA DE CATALUNYA	13	3,19%
	PACMA	PARTIT ANIMALISTA CONTRA EL	2	0,49%
	RECOR 0-EV	RECORTES CERO - ELS VERDS	0	0,00%

Districte : 5, secció : 6, taula : B

ELECTORS	673		VOTS NULS	2	0,39%
VOTS ESCRUTATS	673	100,00%	VOTS VÀLIDS	516	
VOTS EMESOS / %ABSTENCIÓ	518	23,03%	BLANCS	8	1,55%

LOGO	SIGLES	PARTIT	VOTS	%
	JxSí	JUNTS PEL SÍ	254	49,22%
	C's	CIUTADANS - PARTIDO DE LA CIUDADANÍA	68	13,18%
	PSC	PARTIT DELS SOCIALISTES DE CATALUNYA (PSC-	67	12,98%
	CUP	CANDIDATURA D'UNITAT POPULAR	42	8,14%
	PP	PARTIT POPULAR / PARTIDO POPULAR	32	6,20%
	CatSiesPot	CATALUNYA SÍ QUE ES POT	28	5,43%
	unio.cat	UNIÓ DEMOCRÀTICA DE CATALUNYA	16	3,10%
	PACMA	PARTIT ANIMALISTA CONTRA EL	1	0,19%
	RECOR 0-EV	RECORTES CERO - ELS VERDS	0	0,00%

**Districte : 5, secció : 7, taula : U**

ELECTORS	348		VOTS NULS	0	0,00%
VOTS ESCRUTATS	348	100,00%	VOTS VÀLIDS	261	
VOTS EMESOS / %ABSTENCIÓ	261	25,00%	BLANCS	2	0,77%

LOGO	SIGLES	PARTIT	VOTS	%
	PSC	PARTIT DELS SOCIALISTES DE CATALUNYA (PSC-	66	25,29%
	JxSí	JUNTS PEL SÍ	63	24,14%
	C's	CIUTADANS - PARTIDO DE LA CIUDADANÍA	61	23,37%
	PP	PARTIT POPULAR / PARTIDO POPULAR	27	10,34%
	CatSiesPot	CATALUNYA SÍ QUE ES POT	25	9,58%
	CUP	CANDIDATURA D'UNITAT POPULAR	13	4,98%
	PACMA	PARTIT ANIMALISTA CONTRA EL	2	0,77%
	unio.cat	UNIÓ DEMOCRÀTICA DE CATALUNYA	1	0,38%
	RECOR 0-EV	RECORTES CERO - ELS VERDS	1	0,38%

Districte : 5, secció : 8, taula : U

ELECTORS	793		VOTS NULS	5	0,85%
VOTS ESCRUTATS	793	100,00%	VOTS VÀLIDS	581	
VOTS EMESOS / %ABSTENCIÓ	586	26,10%	BLANCS	2	0,34%

LOGO	SIGLES	PARTIT	VOTS	%
	JxSí	JUNTS PEL SÍ	370	63,68%
	C's	CIUTADANS - PARTIDO DE LA CIUDADANÍA	65	11,19%
	CatSiesPot	CATALUNYA SÍ QUE ES POT	32	5,51%
	CUP	CANDIDATURA D'UNITAT POPULAR	31	5,34%
	PP	PARTIT POPULAR / PARTIDO POPULAR	30	5,16%
	PSC	PARTIT DELS SOCIALISTES DE CATALUNYA (PSC-	27	4,65%
	unio.cat	UNIÓ DEMOCRÀTICA DE CATALUNYA	24	4,13%
	PACMA	PARTIT ANIMALISTA CONTRA EL	0	0,00%
	RECOR 0-EV	RECORTES CERO - ELS VERDS	0	0,00%

Districte : 5, secció : 10, taula : A

ELECTORS	482		VOTS NULS	2	0,59%
VOTS ESCRUTATS	482	100,00%	VOTS VÀLIDS	336	
VOTS EMESOS / %ABSTENCIÓ	338	29,88%	BLANCS	4	1,19%

LOGO	SIGLES	PARTIT	VOTS	%
	JxSí	JUNTS PEL SÍ	90	26,79%
	PSC	PARTIT DELS SOCIALISTES DE CATALUNYA (PSC-	73	21,73%
	C's	CIUTADANS - PARTIDO DE LA CIUDADANÍA	54	16,07%
	CatSiesPot	CATALUNYA SÍ QUE ES POT	42	12,50%
	PP	PARTIT POPULAR / PARTIDO POPULAR	41	12,20%
	CUP	CANDIDATURA D'UNITAT POPULAR	20	5,95%
	unio.cat	UNIÓ DEMOCRÀTICA DE CATALUNYA	10	2,98%
	PACMA	PARTIT ANIMALISTA CONTRA EL	1	0,30%
	RECOR 0-EV	RECORTES CERO - ELS VERDS	1	0,30%

**Districte : 5, secció : 10, taula : B**

ELECTORS	618		VOTS NULS	0	0,00%
VOTS ESCRUTATS	618	100,00%	VOTS VÀLIDS	436	
VOTS EMESOS / %ABSTENCIÓ	436	29,45%	BLANCS	3	0,69%

LOGO	SIGLES	PARTIT	VOTS	%
	JxSí	JUNTS PEL SÍ	114	26,15%
	PSC	PARTIT DELS SOCIALISTES DE CATALUNYA (PSC-	103	23,62%
	C's	CIUTADANS - PARTIDO DE LA CIUDADANÍA	97	22,25%
	CatSiesPot	CATALUNYA SÍ QUE ES POT	46	10,55%
	PP	PARTIT POPULAR / PARTIDO POPULAR	44	10,09%
	CUP	CANDIDATURA D'UNITAT POPULAR	20	4,59%
	unio.cat	UNIÓ DEMOCRÀTICA DE CATALUNYA	8	1,83%
	RECOR 0-EV	RECORTES CERO - ELS VERDS	1	0,23%
	PACMA	PARTIT ANIMALISTA CONTRA EL	0	0,00%

Districte : 5, secció : 11, taula : A

ELECTORS	541		VOTS NULS	4	1,03%
VOTS ESCRUTATS	541	100,00%	VOTS VÀLIDS	386	
VOTS EMESOS / %ABSTENCIÓ	390	27,91%	BLANCS	2	0,52%

LOGO	SIGLES	PARTIT	VOTS	%
	JxSí	JUNTS PEL SÍ	193	50,00%
	C's	CIUTADANS - PARTIDO DE LA CIUDADANÍA	55	14,25%
	PSC	PARTIT DELS SOCIALISTES DE CATALUNYA (PSC-	43	11,14%
	CUP	CANDIDATURA D'UNITAT POPULAR	38	9,84%
	CatSiesPot	CATALUNYA SÍ QUE ES POT	26	6,74%
	PP	PARTIT POPULAR / PARTIDO POPULAR	19	4,92%
	unio.cat	UNIÓ DEMOCRÀTICA DE CATALUNYA	6	1,55%
	PACMA	PARTIT ANIMALISTA CONTRA EL	3	0,78%
	RECOR 0-EV	RECORTES CERO - ELS VERDS	1	0,26%

Districte : 5, secció : 11, taula : B

ELECTORS	671		VOTS NULS	1	0,19%
VOTS ESCRUTATS	671	100,00%	VOTS VÀLIDS	517	
VOTS EMESOS / %ABSTENCIÓ	518	22,80%	BLANCS	1	0,19%

LOGO	SIGLES	PARTIT	VOTS	%
	JxSí	JUNTS PEL SÍ	265	51,26%
	C's	CIUTADANS - PARTIDO DE LA CIUDADANÍA	77	14,89%
	CUP	CANDIDATURA D'UNITAT POPULAR	51	9,86%
	PSC	PARTIT DELS SOCIALISTES DE CATALUNYA (PSC-	49	9,48%
	CatSiesPot	CATALUNYA SÍ QUE ES POT	38	7,35%
	PP	PARTIT POPULAR / PARTIDO POPULAR	24	4,64%
	unio.cat	UNIÓ DEMOCRÀTICA DE CATALUNYA	9	1,74%
	PACMA	PARTIT ANIMALISTA CONTRA EL	3	0,58%
	RECOR 0-EV	RECORTES CERO - ELS VERDS	0	0,00%

**Districte : 5, secció : 12, taula : U**

ELECTORS	659		VOTS NULS	0	0,00%
VOTS ESCRUTATS	659	100,00%	VOTS VÀLIDS	481	
VOTS EMESOS / %ABSTENCIÓ	481	27,01%	BLANCS	2	0,42%
LOGO SIGLES	PARTIT		VOTS	%	
JxSí	JUNTS PEL SÍ		174	36,17%	
C's	CIUTADANS - PARTIDO DE LA CIUDADANÍA		107	22,25%	
PSC	PARTIT DELS SOCIALISTES DE CATALUNYA (PSC-		59	12,27%	
PP	PARTIT POPULAR / PARTIDO POPULAR		54	11,23%	
CatSiesPot	CATALUNYA SÍ QUE ES POT		44	9,15%	
CUP	CANDIDATURA D'UNITAT POPULAR		29	6,03%	
unio.cat	UNIÓ DEMOCRÀTICA DE CATALUNYA		8	1,66%	
PACMA	PARTIT ANIMALISTA CONTRA EL		2	0,42%	
RECOR 0-EV	RECORTES CERO - ELS VERDS		2	0,42%	

Districte : 5, secció : 13, taula : U

ELECTORS	746		VOTS NULS	2	0,34%
VOTS ESCRUTATS	746	100,00%	VOTS VÀLIDS	580	
VOTS EMESOS / %ABSTENCIÓ	582	21,98%	BLANCS	6	1,03%
LOGO SIGLES	PARTIT		VOTS	%	
JxSí	JUNTS PEL SÍ		266	45,86%	
C's	CIUTADANS - PARTIDO DE LA CIUDADANÍA		85	14,66%	
PSC	PARTIT DELS SOCIALISTES DE CATALUNYA (PSC-		71	12,24%	
PP	PARTIT POPULAR / PARTIDO POPULAR		54	9,31%	
CUP	CANDIDATURA D'UNITAT POPULAR		44	7,59%	
CatSiesPot	CATALUNYA SÍ QUE ES POT		38	6,55%	
unio.cat	UNIÓ DEMOCRÀTICA DE CATALUNYA		12	2,07%	
PACMA	PARTIT ANIMALISTA CONTRA EL		4	0,69%	
RECOR 0-EV	RECORTES CERO - ELS VERDS		0	0,00%	

Districte : 5, secció : 14, taula : A

ELECTORS	603		VOTS NULS	2	0,42%
VOTS ESCRUTATS	603	100,00%	VOTS VÀLIDS	470	
VOTS EMESOS / %ABSTENCIÓ	472	21,72%	BLANCS	0	0,00%
LOGO SIGLES	PARTIT		VOTS	%	
JxSí	JUNTS PEL SÍ		250	53,19%	
C's	CIUTADANS - PARTIDO DE LA CIUDADANÍA		53	11,28%	
CUP	CANDIDATURA D'UNITAT POPULAR		51	10,85%	
PSC	PARTIT DELS SOCIALISTES DE CATALUNYA (PSC-		39	8,30%	
CatSiesPot	CATALUNYA SÍ QUE ES POT		35	7,45%	
PP	PARTIT POPULAR / PARTIDO POPULAR		34	7,23%	
unio.cat	UNIÓ DEMOCRÀTICA DE CATALUNYA		6	1,28%	
PACMA	PARTIT ANIMALISTA CONTRA EL		2	0,43%	
RECOR 0-EV	RECORTES CERO - ELS VERDS		0	0,00%	

**Districte : 5, secció : 14, taula : B**

ELECTORS	710		VOTS NULS	6	1,06%
VOTS ESCRUTATS	710	100,00%	VOTS VÀLIDS	562	
VOTS EMESOS / %ABSTENCIÓ	568	20,00%	BLANCS	3	0,53%

LOGO	SIGLES	PARTIT	VOTS	%
	JxSí	JUNTS PEL SÍ	308	54,80%
	C's	CIUTADANS - PARTIDO DE LA CIUDADANÍA	77	13,70%
	PSC	PARTIT DELS SOCIALISTES DE CATALUNYA (PSC-	58	10,32%
	CUP	CANDIDATURA D'UNITAT POPULAR	47	8,36%
	PP	PARTIT POPULAR / PARTIDO POPULAR	29	5,16%
	CatSiesPot	CATALUNYA SÍ QUE ES POT	27	4,80%
	unio.cat	UNIÓ DEMOCRÀTICA DE CATALUNYA	5	0,89%
	PACMA	PARTIT ANIMALISTA CONTRA EL	5	0,89%
	RECOR 0-EV	RECORTES CERO - ELS VERDS	3	0,53%

Districte : 5, secció : 15, taula : A

ELECTORS	441		VOTS NULS	0	0,00%
VOTS ESCRUTATS	441	100,00%	VOTS VÀLIDS	320	
VOTS EMESOS / %ABSTENCIÓ	320	27,44%	BLANCS	5	1,56%

LOGO	SIGLES	PARTIT	VOTS	%
	PSC	PARTIT DELS SOCIALISTES DE CATALUNYA (PSC-	89	27,81%
	C's	CIUTADANS - PARTIDO DE LA CIUDADANÍA	89	27,81%
	JxSí	JUNTS PEL SÍ	55	17,19%
	CatSiesPot	CATALUNYA SÍ QUE ES POT	34	10,63%
	PP	PARTIT POPULAR / PARTIDO POPULAR	24	7,50%
	CUP	CANDIDATURA D'UNITAT POPULAR	19	5,94%
	RECOR 0-EV	RECORTES CERO - ELS VERDS	3	0,94%
	PACMA	PARTIT ANIMALISTA CONTRA EL	2	0,63%
	unio.cat	UNIÓ DEMOCRÀTICA DE CATALUNYA	0	0,00%

Districte : 5, secció : 15, taula : B

ELECTORS	498		VOTS NULS	2	0,55%
VOTS ESCRUTATS	498	100,00%	VOTS VÀLIDS	361	
VOTS EMESOS / %ABSTENCIÓ	363	27,11%	BLANCS	2	0,55%

LOGO	SIGLES	PARTIT	VOTS	%
	C's	CIUTADANS - PARTIDO DE LA CIUDADANÍA	105	29,09%
	PSC	PARTIT DELS SOCIALISTES DE CATALUNYA (PSC-	89	24,65%
	JxSí	JUNTS PEL SÍ	72	19,94%
	CatSiesPot	CATALUNYA SÍ QUE ES POT	36	9,97%
	PP	PARTIT POPULAR / PARTIDO POPULAR	29	8,03%
	CUP	CANDIDATURA D'UNITAT POPULAR	14	3,88%
	unio.cat	UNIÓ DEMOCRÀTICA DE CATALUNYA	7	1,94%
	RECOR 0-EV	RECORTES CERO - ELS VERDS	4	1,11%
	PACMA	PARTIT ANIMALISTA CONTRA EL	3	0,83%

**Districte : 5, secció : 17, taula : A**

ELECTORS	531		VOTS NULS	0	0,00%
VOTS ESCRUTATS	531	100,00%	VOTS VÀLIDS	441	
VOTS EMESOS / %ABSTENCIÓ	441	16,95%	BLANCS	3	0,68%

LOGO	SIGLES	PARTIT	VOTS	%
	JxSí	JUNTS PEL SÍ	167	37,87%
	C's	CIUTADANS - PARTIDO DE LA CIUDADANÍA	85	19,27%
	CUP	CANDIDATURA D'UNITAT POPULAR	58	13,15%
	PSC	PARTIT DELS SOCIALISTES DE CATALUNYA (PSC-	51	11,56%
	CatSiesPot	CATALUNYA SÍ QUE ES POT	33	7,48%
	PP	PARTIT POPULAR / PARTIDO POPULAR	31	7,03%
	unio.cat	UNIÓ DEMOCRÀTICA DE CATALUNYA	13	2,95%
	PACMA	PARTIT ANIMALISTA CONTRA EL	0	0,00%
	RECOR 0-EV	RECORTES CERO - ELS VERDS	0	0,00%

Districte : 5, secció : 17, taula : B

ELECTORS	772		VOTS NULS	0	0,00%
VOTS ESCRUTATS	772	100,00%	VOTS VÀLIDS	646	
VOTS EMESOS / %ABSTENCIÓ	646	16,32%	BLANCS	2	0,31%

LOGO	SIGLES	PARTIT	VOTS	%
	JxSí	JUNTS PEL SÍ	290	44,89%
	C's	CIUTADANS - PARTIDO DE LA CIUDADANÍA	112	17,34%
	CatSiesPot	CATALUNYA SÍ QUE ES POT	63	9,75%
	PSC	PARTIT DELS SOCIALISTES DE CATALUNYA (PSC-	61	9,44%
	CUP	CANDIDATURA D'UNITAT POPULAR	58	8,98%
	PP	PARTIT POPULAR / PARTIDO POPULAR	41	6,35%
	unio.cat	UNIÓ DEMOCRÀTICA DE CATALUNYA	12	1,86%
	PACMA	PARTIT ANIMALISTA CONTRA EL	5	0,77%
	RECOR 0-EV	RECORTES CERO - ELS VERDS	2	0,31%

Districte : 5, secció : 18, taula : U

ELECTORS	719		VOTS NULS	3	0,56%
VOTS ESCRUTATS	719	100,00%	VOTS VÀLIDS	537	
VOTS EMESOS / %ABSTENCIÓ	540	24,90%	BLANCS	5	0,93%

LOGO	SIGLES	PARTIT	VOTS	%
	JxSí	JUNTS PEL SÍ	142	26,44%
	C's	CIUTADANS - PARTIDO DE LA CIUDADANÍA	127	23,65%
	PSC	PARTIT DELS SOCIALISTES DE CATALUNYA (PSC-	112	20,86%
	CatSiesPot	CATALUNYA SÍ QUE ES POT	50	9,31%
	CUP	CANDIDATURA D'UNITAT POPULAR	41	7,64%
	PP	PARTIT POPULAR / PARTIDO POPULAR	35	6,52%
	PACMA	PARTIT ANIMALISTA CONTRA EL	12	2,23%
	unio.cat	UNIÓ DEMOCRÀTICA DE CATALUNYA	10	1,86%
	RECOR 0-EV	RECORTES CERO - ELS VERDS	3	0,56%

**Districte: 6****Districte : 6, secció : 1, taula : U**

ELECTORS	680		VOTS NULS	1	0,23%
VOTS ESCRUTATS	680	100,00%	VOTS VÀLIDS	432	
VOTS EMESOS / %ABSTENCIÓ	433	36,32%	BLANCS	3	0,69%

LOGO	SIGLES	PARTIT	VOTS	%
	PSC	PARTIT DELS SOCIALISTES DE CATALUNYA (PSC-	142	32,87%
	C's	CIUTADANS - PARTIDO DE LA CIUDADANÍA	90	20,83%
	JxSí	JUNTS PEL SÍ	74	17,13%
	PP	PARTIT POPULAR / PARTIDO POPULAR	40	9,26%
	CatSiesPot	CATALUNYA SÍ QUE ES POT	39	9,03%
	CUP	CANDIDATURA D'UNITAT POPULAR	29	6,71%
	unio.cat	UNIÓ DEMOCRÀTICA DE CATALUNYA	7	1,62%
	RECOR 0-EV	RECORTES CERO - ELS VERDS	5	1,16%
	PACMA	PARTIT ANIMALISTA CONTRA EL	3	0,69%

Districte : 6, secció : 2, taula : U

ELECTORS	763		VOTS NULS	1	0,18%
VOTS ESCRUTATS	763	100,00%	VOTS VÀLIDS	548	
VOTS EMESOS / %ABSTENCIÓ	549	28,05%	BLANCS	2	0,36%

LOGO	SIGLES	PARTIT	VOTS	%
	JxSí	JUNTS PEL SÍ	343	62,59%
	CUP	CANDIDATURA D'UNITAT POPULAR	54	9,85%
	C's	CIUTADANS - PARTIDO DE LA CIUDADANÍA	43	7,85%
	PP	PARTIT POPULAR / PARTIDO POPULAR	34	6,20%
	PSC	PARTIT DELS SOCIALISTES DE CATALUNYA (PSC-	31	5,66%
	CatSiesPot	CATALUNYA SÍ QUE ES POT	21	3,83%
	unio.cat	UNIÓ DEMOCRÀTICA DE CATALUNYA	14	2,55%
	PACMA	PARTIT ANIMALISTA CONTRA EL	3	0,55%
	RECOR 0-EV	RECORTES CERO - ELS VERDS	3	0,55%