



Resultats per districtes

Eleccions al Parlament de Catalunya 2015

Districte : I

ELECTORS	1.072		VOTS NULS	1	0,14%
VOTS ESCRUTATS	1.072	100,00%	VOTS VÀLIDS	699	
VOTS EMESOS / %ABSTENCIÓ	700	34,70%	BLANCS	4	0,57%

LOGO	SIGLES	PARTIT	VOTS	%
	JxSí	JUNTS PEL SÍ	397	56,80%
	CUP	CANDIDATURA D'UNITAT POPULAR	107	15,31%
	PSC	PARTIT DELS SOCIALISTES DE CATALUNYA (PSC-	60	8,58%
	C's	CIUTADANS - PARTIDO DE LA CIUDADANÍA	50	7,15%
	CatSiesPot	CATALUNYA SÍ QUE ES POT	30	4,29%
	PP	PARTIT POPULAR / PARTIDO POPULAR	27	3,86%
	unio.cat	UNIÓ DEMOCRÀTICA DE CATALUNYA	19	2,72%
	PACMA	PARTIT ANIMALISTA CONTRA EL	5	0,72%
	RECOR 0-EV	RECORTES CERO - ELS VERDS	0	0,00%

Districte : II

ELECTORS	15.529		VOTS NULS	39	0,32%
VOTS ESCRUTATS	15.529	100,00%	VOTS VÀLIDS	12.323	
VOTS EMESOS / %ABSTENCIÓ	12.362	20,39%	BLANCS	63	0,51%

LOGO	SIGLES	PARTIT	VOTS	%
	JxSí	JUNTS PEL SÍ	7.474	60,65%
	C's	CIUTADANS - PARTIDO DE LA CIUDADANÍA	1.231	9,99%
	CUP	CANDIDATURA D'UNITAT POPULAR	1.084	8,80%
	PSC	PARTIT DELS SOCIALISTES DE CATALUNYA (PSC-	887	7,20%
	PP	PARTIT POPULAR / PARTIDO POPULAR	703	5,70%
	CatSiesPot	CATALUNYA SÍ QUE ES POT	462	3,75%
	unio.cat	UNIÓ DEMOCRÀTICA DE CATALUNYA	352	2,86%
	PACMA	PARTIT ANIMALISTA CONTRA EL	43	0,35%
	RECOR 0-EV	RECORTES CERO - ELS VERDS	24	0,19%

**Districte : III**

ELECTORS	4.273		VOTS NULS	19	0,61%
VOTS ESCRUTATS	4.273	100,00%	VOTS VÀLIDS	3.111	
VOTS EMESOS / %ABSTENCIÓ	3.130	26,75%	BLANCS	13	0,42%

LOGO	SIGLES	PARTIT	VOTS	%
	JxSí	JUNTS PEL SÍ	1.678	53,94%
	C's	CIUTADANS - PARTIDO DE LA CIUDADANÍA	366	11,76%
	CUP	CANDIDATURA D'UNITAT POPULAR	314	10,09%
	PSC	PARTIT DELS SOCIALISTES DE CATALUNYA (PSC-	276	8,87%
	PP	PARTIT POPULAR / PARTIDO POPULAR	210	6,75%
	CatSiesPot	CATALUNYA SÍ QUE ES POT	172	5,53%
	unio.cat	UNIÓ DEMOCRÀTICA DE CATALUNYA	62	1,99%
	PACMA	PARTIT ANIMALISTA CONTRA EL	12	0,39%
	RECOR 0-EV	RECORTES CERO - ELS VERDS	8	0,26%

Districte : IV

ELECTORS	14.610		VOTS NULS	34	0,30%
VOTS ESCRUTATS	14.610	100,00%	VOTS VÀLIDS	11.476	
VOTS EMESOS / %ABSTENCIÓ	11.510	21,22%	BLANCS	62	0,54%

LOGO	SIGLES	PARTIT	VOTS	%
	JxSí	JUNTS PEL SÍ	6.772	59,01%
	C's	CIUTADANS - PARTIDO DE LA CIUDADANÍA	1.335	11,63%
	CUP	CANDIDATURA D'UNITAT POPULAR	966	8,42%
	PSC	PARTIT DELS SOCIALISTES DE CATALUNYA (PSC-	860	7,49%
	PP	PARTIT POPULAR / PARTIDO POPULAR	576	5,02%
	CatSiesPot	CATALUNYA SÍ QUE ES POT	552	4,81%
	unio.cat	UNIÓ DEMOCRÀTICA DE CATALUNYA	276	2,41%
	PACMA	PARTIT ANIMALISTA CONTRA EL	55	0,48%
	RECOR 0-EV	RECORTES CERO - ELS VERDS	22	0,19%

**Districte : V**

ELECTORS	15.114		VOTS NULS	56	0,50%
VOTS ESCRUTATS	15.114	100,00%	VOTS VÀLIDS	11.199	
VOTS EMESOS / %ABSTENCIÓ	11.255	25,53%	BLANCS	73	0,65%

LOGO	SIGLES	PARTIT	VOTS	%
	JxSí	JUNTS PEL SÍ	4.869	43,48%
	C's	CIUTADANS - PARTIDO DE LA CIUDADANÍA	1.897	16,94%
	PSC	PARTIT DELS SOCIALISTES DE CATALUNYA (PSC-	1.515	13,53%
	CUP	CANDIDATURA D'UNITAT POPULAR	900	8,04%
	CatSiesPot	CATALUNYA SÍ QUE ES POT	847	7,56%
	PP	PARTIT POPULAR / PARTIDO POPULAR	772	6,89%
	unio.cat	UNIÓ DEMOCRÀTICA DE CATALUNYA	236	2,11%
	PACMA	PARTIT ANIMALISTA CONTRA EL	61	0,54%
	RECOR 0-EV	RECORTES CERO - ELS VERDS	29	0,26%

Districte : VI

ELECTORS	1.443		VOTS NULS	2	0,20%
VOTS ESCRUTATS	1.443	100,00%	VOTS VÀLIDS	980	
VOTS EMESOS / %ABSTENCIÓ	982	31,95%	BLANCS	5	0,51%

LOGO	SIGLES	PARTIT	VOTS	%
	JxSí	JUNTS PEL SÍ	417	42,55%
	PSC	PARTIT DELS SOCIALISTES DE CATALUNYA (PSC-	173	17,65%
	C's	CIUTADANS - PARTIDO DE LA CIUDADANÍA	133	13,57%
	CUP	CANDIDATURA D'UNITAT POPULAR	83	8,47%
	PP	PARTIT POPULAR / PARTIDO POPULAR	74	7,55%
	CatSiesPot	CATALUNYA SÍ QUE ES POT	60	6,12%
	unio.cat	UNIÓ DEMOCRÀTICA DE CATALUNYA	21	2,14%
	RECOR 0-EV	RECORTES CERO - ELS VERDS	8	0,82%
	PACMA	PARTIT ANIMALISTA CONTRA EL	6	0,61%

**Districte: I****Districte : I, secció : 1**

ELECTORS	553		VOTS NULS	1	0,27%
VOTS ESCRUTATS	553	100,00%	VOTS VÀLIDS	364	
VOTS EMESOS / %ABSTENCIÓ	365	34,00%	BLANCS	1	0,27%

LOGO	SIGLES	PARTIT	VOTS	%
	JxSí	JUNTS PEL SÍ	197	54,12%
	CUP	CANDIDATURA D'UNITAT POPULAR	67	18,41%
	PSC	PARTIT DELS SOCIALISTES DE CATALUNYA (PSC-	31	8,52%
	C's	CIUTADANS - PARTIDO DE LA CIUDADANÍA	22	6,04%
	CatSiesPot	CATALUNYA SÍ QUE ES POT	20	5,49%
	PP	PARTIT POPULAR / PARTIDO POPULAR	14	3,85%
	unio.cat	UNIÓ DEMOCRÀTICA DE CATALUNYA	10	2,75%
	PACMA	PARTIT ANIMALISTA CONTRA EL	2	0,55%
	RECOR 0-EV	RECORTES CERO - ELS VERDS	0	0,00%

Districte : I, secció : 2

ELECTORS	519		VOTS NULS	0	0,00%
VOTS ESCRUTATS	519	100,00%	VOTS VÀLIDS	335	
VOTS EMESOS / %ABSTENCIÓ	335	35,45%	BLANCS	3	0,90%

LOGO	SIGLES	PARTIT	VOTS	%
	JxSí	JUNTS PEL SÍ	200	59,70%
	CUP	CANDIDATURA D'UNITAT POPULAR	40	11,94%
	PSC	PARTIT DELS SOCIALISTES DE CATALUNYA (PSC-	29	8,66%
	C's	CIUTADANS - PARTIDO DE LA CIUDADANÍA	28	8,36%
	PP	PARTIT POPULAR / PARTIDO POPULAR	13	3,88%
	CatSiesPot	CATALUNYA SÍ QUE ES POT	10	2,99%
	unio.cat	UNIÓ DEMOCRÀTICA DE CATALUNYA	9	2,69%
	PACMA	PARTIT ANIMALISTA CONTRA EL	3	0,90%
	RECOR 0-EV	RECORTES CERO - ELS VERDS	0	0,00%

**Districte: II****Districte : II, secció : 1**

ELECTORS	622		VOTS NULS	0	0,00%
VOTS ESCRUTATS	622	100,00%	VOTS VÀLIDS	503	
VOTS EMESOS / %ABSTENCIÓ	503	19,13%	BLANCS	2	0,40%

LOGO	SIGLES	PARTIT	VOTS	%
	JxSí	JUNTS PEL SÍ	334	66,40%
	PP	PARTIT POPULAR / PARTIDO POPULAR	37	7,36%
	CUP	CANDIDATURA D'UNITAT POPULAR	35	6,96%
	PSC	PARTIT DELS SOCIALISTES DE CATALUNYA (PSC-	33	6,56%
	C's	CIUTADANS - PARTIDO DE LA CIUDADANÍA	26	5,17%
	unio.cat	UNIÓ DEMOCRÀTICA DE CATALUNYA	21	4,17%
	CatSiesPot	CATALUNYA SÍ QUE ES POT	9	1,79%
	PACMA	PARTIT ANIMALISTA CONTRA EL	4	0,80%
	RECOR 0-EV	RECORTES CERO - ELS VERDS	2	0,40%

Districte : II, secció : 2

ELECTORS	1.560		VOTS NULS	3	0,23%
VOTS ESCRUTATS	1.560	100,00%	VOTS VÀLIDS	1.284	
VOTS EMESOS / %ABSTENCIÓ	1.287	17,50%	BLANCS	7	0,55%

LOGO	SIGLES	PARTIT	VOTS	%
	JxSí	JUNTS PEL SÍ	874	68,07%
	PP	PARTIT POPULAR / PARTIDO POPULAR	99	7,71%
	C's	CIUTADANS - PARTIDO DE LA CIUDADANÍA	97	7,55%
	CUP	CANDIDATURA D'UNITAT POPULAR	75	5,84%
	PSC	PARTIT DELS SOCIALISTES DE CATALUNYA (PSC-	49	3,82%
	unio.cat	UNIÓ DEMOCRÀTICA DE CATALUNYA	48	3,74%
	CatSiesPot	CATALUNYA SÍ QUE ES POT	28	2,18%
	PACMA	PARTIT ANIMALISTA CONTRA EL	7	0,55%
	RECOR 0-EV	RECORTES CERO - ELS VERDS	0	0,00%

Districte : II, secció : 3

ELECTORS	1.404		VOTS NULS	6	0,53%
VOTS ESCRUTATS	1.404	100,00%	VOTS VÀLIDS	1.136	
VOTS EMESOS / %ABSTENCIÓ	1.142	18,66%	BLANCS	6	0,53%

LOGO	SIGLES	PARTIT	VOTS	%
	JxSí	JUNTS PEL SÍ	701	61,71%
	CUP	CANDIDATURA D'UNITAT POPULAR	131	11,53%
	C's	CIUTADANS - PARTIDO DE LA CIUDADANÍA	105	9,24%
	PSC	PARTIT DELS SOCIALISTES DE CATALUNYA (PSC-	72	6,34%
	CatSiesPot	CATALUNYA SÍ QUE ES POT	48	4,23%
	PP	PARTIT POPULAR / PARTIDO POPULAR	45	3,96%
	unio.cat	UNIÓ DEMOCRÀTICA DE CATALUNYA	24	2,11%
	PACMA	PARTIT ANIMALISTA CONTRA EL	2	0,18%
	RECOR 0-EV	RECORTES CERO - ELS VERDS	2	0,18%

**Districte : II, secció : 4**

ELECTORS	1.514		VOTS NULS	6	0,49%
VOTS ESCRUTATS	1.514	100,00%	VOTS VÀLIDS	1.229	
VOTS EMESOS / %ABSTENCIÓ	1.235	18,43%	BLANCS	3	0,24%

LOGO	SIGLES	PARTIT	VOTS	%
	JxSí	JUNTS PEL SÍ	830	67,53%
	CUP	CANDIDATURA D'UNITAT POPULAR	97	7,89%
	C's	CIUTADANS - PARTIDO DE LA CIUDADANÍA	85	6,92%
	PSC	PARTIT DELS SOCIALISTES DE CATALUNYA (PSC-	66	5,37%
	PP	PARTIT POPULAR / PARTIDO POPULAR	63	5,13%
	CatSiesPot	CATALUNYA SÍ QUE ES POT	48	3,91%
	unio.cat	UNIÓ DEMOCRÀTICA DE CATALUNYA	34	2,77%
	PACMA	PARTIT ANIMALISTA CONTRA EL	2	0,16%
	RECOR 0-EV	RECORTES CERO - ELS VERDS	1	0,08%

Districte : II, secció : 5

ELECTORS	1.566		VOTS NULS	3	0,25%
VOTS ESCRUTATS	1.566	100,00%	VOTS VÀLIDS	1.210	
VOTS EMESOS / %ABSTENCIÓ	1.213	22,54%	BLANCS	8	0,66%

LOGO	SIGLES	PARTIT	VOTS	%
	JxSí	JUNTS PEL SÍ	727	60,08%
	CUP	CANDIDATURA D'UNITAT POPULAR	126	10,41%
	C's	CIUTADANS - PARTIDO DE LA CIUDADANÍA	98	8,10%
	PSC	PARTIT DELS SOCIALISTES DE CATALUNYA (PSC-	92	7,60%
	PP	PARTIT POPULAR / PARTIDO POPULAR	70	5,79%
	CatSiesPot	CATALUNYA SÍ QUE ES POT	46	3,80%
	unio.cat	UNIÓ DEMOCRÀTICA DE CATALUNYA	40	3,31%
	PACMA	PARTIT ANIMALISTA CONTRA EL	2	0,17%
	RECOR 0-EV	RECORTES CERO - ELS VERDS	1	0,08%

Districte : II, secció : 6

ELECTORS	569		VOTS NULS	0	0,00%
VOTS ESCRUTATS	569	100,00%	VOTS VÀLIDS	420	
VOTS EMESOS / %ABSTENCIÓ	420	26,19%	BLANCS	3	0,71%

LOGO	SIGLES	PARTIT	VOTS	%
	JxSí	JUNTS PEL SÍ	210	50,00%
	C's	CIUTADANS - PARTIDO DE LA CIUDADANÍA	61	14,52%
	PSC	PARTIT DELS SOCIALISTES DE CATALUNYA (PSC-	50	11,90%
	CUP	CANDIDATURA D'UNITAT POPULAR	42	10,00%
	PP	PARTIT POPULAR / PARTIDO POPULAR	28	6,67%
	CatSiesPot	CATALUNYA SÍ QUE ES POT	18	4,29%
	unio.cat	UNIÓ DEMOCRÀTICA DE CATALUNYA	6	1,43%
	PACMA	PARTIT ANIMALISTA CONTRA EL	1	0,24%
	RECOR 0-EV	RECORTES CERO - ELS VERDS	1	0,24%

**Districte : II, secció : 7**

ELECTORS	1.044		VOTS NULS	5	0,63%
VOTS ESCRUTATS	1.044	100,00%	VOTS VÀLIDS	792	
VOTS EMESOS / %ABSTENCIÓ	797	23,66%	BLANCS	6	0,76%

LOGO	SIGLES	PARTIT	VOTS	%
	JxSí	JUNTS PEL SÍ	422	53,28%
	C's	CIUTADANS - PARTIDO DE LA CIUDADANÍA	99	12,50%
	PSC	PARTIT DELS SOCIALISTES DE CATALUNYA (PSC-	78	9,85%
	CUP	CANDIDATURA D'UNITAT POPULAR	71	8,96%
	PP	PARTIT POPULAR / PARTIDO POPULAR	49	6,19%
	CatSiesPot	CATALUNYA SÍ QUE ES POT	45	5,68%
	unio.cat	UNIÓ DEMOCRÀTICA DE CATALUNYA	18	2,27%
	RECOR 0-EV	RECORTES CERO - ELS VERDS	3	0,38%
	PACMA	PARTIT ANIMALISTA CONTRA EL	1	0,13%

Districte : II, secció : 8

ELECTORS	652		VOTS NULS	1	0,20%
VOTS ESCRUTATS	652	100,00%	VOTS VÀLIDS	491	
VOTS EMESOS / %ABSTENCIÓ	492	24,54%	BLANCS	3	0,61%

LOGO	SIGLES	PARTIT	VOTS	%
	JxSí	JUNTS PEL SÍ	270	54,99%
	C's	CIUTADANS - PARTIDO DE LA CIUDADANÍA	72	14,66%
	PSC	PARTIT DELS SOCIALISTES DE CATALUNYA (PSC-	51	10,39%
	CUP	CANDIDATURA D'UNITAT POPULAR	35	7,13%
	CatSiesPot	CATALUNYA SÍ QUE ES POT	25	5,09%
	PP	PARTIT POPULAR / PARTIDO POPULAR	24	4,89%
	unio.cat	UNIÓ DEMOCRÀTICA DE CATALUNYA	6	1,22%
	RECOR 0-EV	RECORTES CERO - ELS VERDS	3	0,61%
	PACMA	PARTIT ANIMALISTA CONTRA EL	2	0,41%

Districte : II, secció : 9

ELECTORS	1.198		VOTS NULS	3	0,33%
VOTS ESCRUTATS	1.198	100,00%	VOTS VÀLIDS	901	
VOTS EMESOS / %ABSTENCIÓ	904	24,54%	BLANCS	9	1,00%

LOGO	SIGLES	PARTIT	VOTS	%
	JxSí	JUNTS PEL SÍ	478	53,05%
	C's	CIUTADANS - PARTIDO DE LA CIUDADANÍA	109	12,10%
	CUP	CANDIDATURA D'UNITAT POPULAR	88	9,77%
	PSC	PARTIT DELS SOCIALISTES DE CATALUNYA (PSC-	84	9,32%
	PP	PARTIT POPULAR / PARTIDO POPULAR	61	6,77%
	CatSiesPot	CATALUNYA SÍ QUE ES POT	38	4,22%
	unio.cat	UNIÓ DEMOCRÀTICA DE CATALUNYA	20	2,22%
	PACMA	PARTIT ANIMALISTA CONTRA EL	9	1,00%
	RECOR 0-EV	RECORTES CERO - ELS VERDS	5	0,55%

**Districte : II, secció : 10**

ELECTORS	1.311		VOTS NULS	4	0,37%
VOTS ESCRUTATS	1.311	100,00%	VOTS VÀLIDS	1.063	
VOTS EMESOS / %ABSTENCIÓ	1.067	18,61%	BLANCS	2	0,19%

LOGO	SIGLES	PARTIT	VOTS	%
	JxSí	JUNTS PEL SÍ	680	63,97%
	CUP	CANDIDATURA D'UNITAT POPULAR	93	8,75%
	C's	CIUTADANS - PARTIDO DE LA CIUDADANÍA	90	8,47%
	PP	PARTIT POPULAR / PARTIDO POPULAR	72	6,77%
	PSC	PARTIT DELS SOCIALISTES DE CATALUNYA (PSC-	59	5,55%
	unio.cat	UNIÓ DEMOCRÀTICA DE CATALUNYA	40	3,76%
	CatSiesPot	CATALUNYA SÍ QUE ES POT	22	2,07%
	PACMA	PARTIT ANIMALISTA CONTRA EL	5	0,47%
	RECOR 0-EV	RECORTES CERO - ELS VERDS	0	0,00%

Districte : II, secció : 11

ELECTORS	1.336		VOTS NULS	4	0,37%
VOTS ESCRUTATS	1.336	100,00%	VOTS VÀLIDS	1.075	
VOTS EMESOS / %ABSTENCIÓ	1.079	19,24%	BLANCS	5	0,47%

LOGO	SIGLES	PARTIT	VOTS	%
	JxSí	JUNTS PEL SÍ	665	61,86%
	C's	CIUTADANS - PARTIDO DE LA CIUDADANÍA	106	9,86%
	CUP	CANDIDATURA D'UNITAT POPULAR	99	9,21%
	PSC	PARTIT DELS SOCIALISTES DE CATALUNYA (PSC-	77	7,16%
	PP	PARTIT POPULAR / PARTIDO POPULAR	51	4,74%
	CatSiesPot	CATALUNYA SÍ QUE ES POT	37	3,44%
	unio.cat	UNIÓ DEMOCRÀTICA DE CATALUNYA	33	3,07%
	PACMA	PARTIT ANIMALISTA CONTRA EL	2	0,19%
	RECOR 0-EV	RECORTES CERO - ELS VERDS	0	0,00%

Districte : II, secció : 12

ELECTORS	1.068		VOTS NULS	1	0,11%
VOTS ESCRUTATS	1.068	100,00%	VOTS VÀLIDS	908	
VOTS EMESOS / %ABSTENCIÓ	909	14,89%	BLANCS	3	0,33%

LOGO	SIGLES	PARTIT	VOTS	%
	JxSí	JUNTS PEL SÍ	577	63,55%
	C's	CIUTADANS - PARTIDO DE LA CIUDADANÍA	80	8,81%
	CUP	CANDIDATURA D'UNITAT POPULAR	77	8,48%
	PSC	PARTIT DELS SOCIALISTES DE CATALUNYA (PSC-	56	6,17%
	PP	PARTIT POPULAR / PARTIDO POPULAR	40	4,41%
	CatSiesPot	CATALUNYA SÍ QUE ES POT	37	4,07%
	unio.cat	UNIÓ DEMOCRÀTICA DE CATALUNYA	34	3,74%
	PACMA	PARTIT ANIMALISTA CONTRA EL	3	0,33%
	RECOR 0-EV	RECORTES CERO - ELS VERDS	1	0,11%

**Districte : II, secció : 13**

ELECTORS	976		VOTS NULS	1	0,13%
VOTS ESCRUTATS	976	100,00%	VOTS VÀLIDS	772	
VOTS EMESOS / %ABSTENCIÓ	773	20,80%	BLANCS	3	0,39%

LOGO	SIGLES	PARTIT	VOTS	%
	JxSí	JUNTS PEL SÍ	421	54,53%
	C's	CIUTADANS - PARTIDO DE LA CIUDADANÍA	111	14,38%
	PSC	PARTIT DELS SOCIALISTES DE CATALUNYA (PSC-	88	11,40%
	CUP	CANDIDATURA D'UNITAT POPULAR	62	8,03%
	CatSiesPot	CATALUNYA SÍ QUE ES POT	37	4,79%
	PP	PARTIT POPULAR / PARTIDO POPULAR	33	4,27%
	unio.cat	UNIÓ DEMOCRÀTICA DE CATALUNYA	12	1,55%
	RECOR 0-EV	RECORTES CERO - ELS VERDS	5	0,65%
	PACMA	PARTIT ANIMALISTA CONTRA EL	0	0,00%

Districte : II, secció : 14

ELECTORS	709		VOTS NULS	2	0,37%
VOTS ESCRUTATS	709	100,00%	VOTS VÀLIDS	539	
VOTS EMESOS / %ABSTENCIÓ	541	23,70%	BLANCS	3	0,56%

LOGO	SIGLES	PARTIT	VOTS	%
	JxSí	JUNTS PEL SÍ	285	52,88%
	C's	CIUTADANS - PARTIDO DE LA CIUDADANÍA	92	17,07%
	CUP	CANDIDATURA D'UNITAT POPULAR	53	9,83%
	PSC	PARTIT DELS SOCIALISTES DE CATALUNYA (PSC-	32	5,94%
	PP	PARTIT POPULAR / PARTIDO POPULAR	31	5,75%
	CatSiesPot	CATALUNYA SÍ QUE ES POT	24	4,45%
	unio.cat	UNIÓ DEMOCRÀTICA DE CATALUNYA	16	2,97%
	PACMA	PARTIT ANIMALISTA CONTRA EL	3	0,56%
	RECOR 0-EV	RECORTES CERO - ELS VERDS	0	0,00%

**Districte: III****Districte : III, secció : 1**

ELECTORS	602		VOTS NULS	0	0,00%
VOTS ESCRUTATS	602	100,00%	VOTS VÀLIDS	422	
VOTS EMESOS / %ABSTENCIÓ	422	29,90%	BLANCS	2	0,47%

LOGO	SIGLES	PARTIT	VOTS	%
	JxSí	JUNTS PEL SÍ	227	53,79%
	CUP	CANDIDATURA D'UNITAT POPULAR	57	13,51%
	C's	CIUTADANS - PARTIDO DE LA CIUDADANÍA	45	10,66%
	PP	PARTIT POPULAR / PARTIDO POPULAR	28	6,64%
	CatSiesPot	CATALUNYA SÍ QUE ES POT	26	6,16%
	PSC	PARTIT DELS SOCIALISTES DE CATALUNYA (PSC-	26	6,16%
	unio.cat	UNIÓ DEMOCRÀTICA DE CATALUNYA	6	1,42%
	PACMA	PARTIT ANIMALISTA CONTRA EL	4	0,95%
	RECOR 0-EV	RECORTES CERO - ELS VERDS	1	0,24%

Districte : III, secció : 2

ELECTORS	600		VOTS NULS	1	0,25%
VOTS ESCRUTATS	600	100,00%	VOTS VÀLIDS	399	
VOTS EMESOS / %ABSTENCIÓ	400	33,33%	BLANCS	0	0,00%

LOGO	SIGLES	PARTIT	VOTS	%
	JxSí	JUNTS PEL SÍ	182	45,61%
	CUP	CANDIDATURA D'UNITAT POPULAR	64	16,04%
	PP	PARTIT POPULAR / PARTIDO POPULAR	43	10,78%
	C's	CIUTADANS - PARTIDO DE LA CIUDADANÍA	42	10,53%
	PSC	PARTIT DELS SOCIALISTES DE CATALUNYA (PSC-	36	9,02%
	CatSiesPot	CATALUNYA SÍ QUE ES POT	21	5,26%
	unio.cat	UNIÓ DEMOCRÀTICA DE CATALUNYA	11	2,76%
	PACMA	PARTIT ANIMALISTA CONTRA EL	0	0,00%
	RECOR 0-EV	RECORTES CERO - ELS VERDS	0	0,00%

Districte : III, secció : 4

ELECTORS	924		VOTS NULS	7	1,09%
VOTS ESCRUTATS	924	100,00%	VOTS VÀLIDS	638	
VOTS EMESOS / %ABSTENCIÓ	645	30,19%	BLANCS	4	0,63%

LOGO	SIGLES	PARTIT	VOTS	%
	JxSí	JUNTS PEL SÍ	358	56,11%
	PSC	PARTIT DELS SOCIALISTES DE CATALUNYA (PSC-	71	11,13%
	C's	CIUTADANS - PARTIDO DE LA CIUDADANÍA	60	9,40%
	CUP	CANDIDATURA D'UNITAT POPULAR	54	8,46%
	CatSiesPot	CATALUNYA SÍ QUE ES POT	39	6,11%
	PP	PARTIT POPULAR / PARTIDO POPULAR	38	5,96%
	unio.cat	UNIÓ DEMOCRÀTICA DE CATALUNYA	11	1,72%
	PACMA	PARTIT ANIMALISTA CONTRA EL	3	0,47%
	RECOR 0-EV	RECORTES CERO - ELS VERDS	0	0,00%

**Districte : III, secció : 5**

ELECTORS	1.426		VOTS NULS	8	0,72%
VOTS ESCRUTATS	1.426	100,00%	VOTS VÀLIDS	1.100	
VOTS EMESOS / %ABSTENCIÓ	1.108	22,30%	BLANCS	7	0,64%

LOGO	SIGLES	PARTIT	VOTS	%
	JxSí	JUNTS PEL SÍ	585	53,18%
	C's	CIUTADANS - PARTIDO DE LA CIUDADANÍA	157	14,27%
	CUP	CANDIDATURA D'UNITAT POPULAR	110	10,00%
	PSC	PARTIT DELS SOCIALISTES DE CATALUNYA (PSC-	82	7,45%
	CatSiesPot	CATALUNYA SÍ QUE ES POT	69	6,27%
	PP	PARTIT POPULAR / PARTIDO POPULAR	59	5,36%
	unio.cat	UNIÓ DEMOCRÀTICA DE CATALUNYA	22	2,00%
	RECOR 0-EV	RECORTES CERO - ELS VERDS	6	0,55%
	PACMA	PARTIT ANIMALISTA CONTRA EL	3	0,27%

Districte : III, secció : 6

ELECTORS	721		VOTS NULS	3	0,54%
VOTS ESCRUTATS	721	100,00%	VOTS VÀLIDS	552	
VOTS EMESOS / %ABSTENCIÓ	555	23,02%	BLANCS	0	0,00%

LOGO	SIGLES	PARTIT	VOTS	%
	JxSí	JUNTS PEL SÍ	326	59,06%
	C's	CIUTADANS - PARTIDO DE LA CIUDADANÍA	62	11,23%
	PSC	PARTIT DELS SOCIALISTES DE CATALUNYA (PSC-	61	11,05%
	PP	PARTIT POPULAR / PARTIDO POPULAR	42	7,61%
	CUP	CANDIDATURA D'UNITAT POPULAR	29	5,25%
	CatSiesPot	CATALUNYA SÍ QUE ES POT	17	3,08%
	unio.cat	UNIÓ DEMOCRÀTICA DE CATALUNYA	12	2,17%
	PACMA	PARTIT ANIMALISTA CONTRA EL	2	0,36%
	RECOR 0-EV	RECORTES CERO - ELS VERDS	1	0,18%

**Districte: IV****Districte : IV, secció : 1**

ELECTORS	1.319		VOTS NULS	8	0,85%
VOTS ESCRUTATS	1.319	100,00%	VOTS VÀLIDS	929	
VOTS EMESOS / %ABSTENCIÓ	937	28,96%	BLANCS	7	0,75%

LOGO	SIGLES	PARTIT	VOTS	%
	JxSí	JUNTS PEL SÍ	592	63,72%
	CUP	CANDIDATURA D'UNITAT POPULAR	94	10,12%
	C's	CIUTADANS - PARTIDO DE LA CIUDADANÍA	78	8,40%
	PP	PARTIT POPULAR / PARTIDO POPULAR	45	4,84%
	CatSiesPot	CATALUNYA SÍ QUE ES POT	44	4,74%
	PSC	PARTIT DELS SOCIALISTES DE CATALUNYA (PSC-	41	4,41%
	unio.cat	UNIÓ DEMOCRÀTICA DE CATALUNYA	24	2,58%
	PACMA	PARTIT ANIMALISTA CONTRA EL	2	0,22%
	RECOR 0-EV	RECORTES CERO - ELS VERDS	2	0,22%

Districte : IV, secció : 3

ELECTORS	603		VOTS NULS	1	0,22%
VOTS ESCRUTATS	603	100,00%	VOTS VÀLIDS	463	
VOTS EMESOS / %ABSTENCIÓ	464	23,05%	BLANCS	2	0,43%

LOGO	SIGLES	PARTIT	VOTS	%
	JxSí	JUNTS PEL SÍ	280	60,48%
	CUP	CANDIDATURA D'UNITAT POPULAR	47	10,15%
	PP	PARTIT POPULAR / PARTIDO POPULAR	40	8,64%
	C's	CIUTADANS - PARTIDO DE LA CIUDADANÍA	37	7,99%
	PSC	PARTIT DELS SOCIALISTES DE CATALUNYA (PSC-	34	7,34%
	CatSiesPot	CATALUNYA SÍ QUE ES POT	13	2,81%
	unio.cat	UNIÓ DEMOCRÀTICA DE CATALUNYA	9	1,94%
	PACMA	PARTIT ANIMALISTA CONTRA EL	1	0,22%
	RECOR 0-EV	RECORTES CERO - ELS VERDS	0	0,00%

Districte : IV, secció : 4

ELECTORS	1.329		VOTS NULS	3	0,28%
VOTS ESCRUTATS	1.329	100,00%	VOTS VÀLIDS	1.074	
VOTS EMESOS / %ABSTENCIÓ	1.077	18,96%	BLANCS	3	0,28%

LOGO	SIGLES	PARTIT	VOTS	%
	JxSí	JUNTS PEL SÍ	703	65,46%
	CUP	CANDIDATURA D'UNITAT POPULAR	99	9,22%
	C's	CIUTADANS - PARTIDO DE LA CIUDADANÍA	92	8,57%
	PSC	PARTIT DELS SOCIALISTES DE CATALUNYA (PSC-	58	5,40%
	PP	PARTIT POPULAR / PARTIDO POPULAR	45	4,19%
	unio.cat	UNIÓ DEMOCRÀTICA DE CATALUNYA	38	3,54%
	CatSiesPot	CATALUNYA SÍ QUE ES POT	33	3,07%
	RECOR 0-EV	RECORTES CERO - ELS VERDS	2	0,19%
	PACMA	PARTIT ANIMALISTA CONTRA EL	1	0,09%

**Districte : IV, secció : 5**

ELECTORS	1.124		VOTS NULS	3	0,33%
VOTS ESCRUTATS	1.124	100,00%	VOTS VÀLIDS	910	
VOTS EMESOS / %ABSTENCIÓ	913	18,77%	BLANCS	6	0,66%

LOGO	SIGLES	PARTIT	VOTS	%
	JxSí	JUNTS PEL SÍ	548	60,22%
	C's	CIUTADANS - PARTIDO DE LA CIUDADANÍA	100	10,99%
	CUP	CANDIDATURA D'UNITAT POPULAR	86	9,45%
	PP	PARTIT POPULAR / PARTIDO POPULAR	52	5,71%
	PSC	PARTIT DELS SOCIALISTES DE CATALUNYA (PSC-	50	5,49%
	CatSiesPot	CATALUNYA SÍ QUE ES POT	45	4,95%
	unio.cat	UNIÓ DEMOCRÀTICA DE CATALUNYA	20	2,20%
	PACMA	PARTIT ANIMALISTA CONTRA EL	2	0,22%
	RECOR 0-EV	RECORTES CERO - ELS VERDS	1	0,11%

Districte : IV, secció : 6

ELECTORS	1.206		VOTS NULS	1	0,11%
VOTS ESCRUTATS	1.206	100,00%	VOTS VÀLIDS	908	
VOTS EMESOS / %ABSTENCIÓ	909	24,63%	BLANCS	2	0,22%

LOGO	SIGLES	PARTIT	VOTS	%
	JxSí	JUNTS PEL SÍ	565	62,22%
	CUP	CANDIDATURA D'UNITAT POPULAR	80	8,81%
	C's	CIUTADANS - PARTIDO DE LA CIUDADANÍA	71	7,82%
	PSC	PARTIT DELS SOCIALISTES DE CATALUNYA (PSC-	61	6,72%
	PP	PARTIT POPULAR / PARTIDO POPULAR	54	5,95%
	CatSiesPot	CATALUNYA SÍ QUE ES POT	45	4,96%
	unio.cat	UNIÓ DEMOCRÀTICA DE CATALUNYA	23	2,53%
	PACMA	PARTIT ANIMALISTA CONTRA EL	5	0,55%
	RECOR 0-EV	RECORTES CERO - ELS VERDS	2	0,22%

Districte : IV, secció : 7

ELECTORS	1.522		VOTS NULS	3	0,26%
VOTS ESCRUTATS	1.522	100,00%	VOTS VÀLIDS	1.166	
VOTS EMESOS / %ABSTENCIÓ	1.169	23,19%	BLANCS	7	0,60%

LOGO	SIGLES	PARTIT	VOTS	%
	JxSí	JUNTS PEL SÍ	681	58,40%
	C's	CIUTADANS - PARTIDO DE LA CIUDADANÍA	131	11,23%
	CUP	CANDIDATURA D'UNITAT POPULAR	104	8,92%
	PSC	PARTIT DELS SOCIALISTES DE CATALUNYA (PSC-	96	8,23%
	CatSiesPot	CATALUNYA SÍ QUE ES POT	59	5,06%
	PP	PARTIT POPULAR / PARTIDO POPULAR	51	4,37%
	unio.cat	UNIÓ DEMOCRÀTICA DE CATALUNYA	28	2,40%
	PACMA	PARTIT ANIMALISTA CONTRA EL	7	0,60%
	RECOR 0-EV	RECORTES CERO - ELS VERDS	2	0,17%

**Districte : IV, secció : 8**

ELECTORS	1.131		VOTS NULS	0	0,00%
VOTS ESCRUTATS	1.131	100,00%	VOTS VÀLIDS	917	
VOTS EMESOS / %ABSTENCIÓ	917	18,92%	BLANCS	3	0,33%

LOGO	SIGLES	PARTIT	VOTS	%
	JxSí	JUNTS PEL SÍ	438	47,76%
	C's	CIUTADANS - PARTIDO DE LA CIUDADANÍA	163	17,78%
	PSC	PARTIT DELS SOCIALISTES DE CATALUNYA (PSC-	121	13,20%
	CUP	CANDIDATURA D'UNITAT POPULAR	63	6,87%
	PP	PARTIT POPULAR / PARTIDO POPULAR	57	6,22%
	CatSiesPot	CATALUNYA SÍ QUE ES POT	42	4,58%
	unio.cat	UNIÓ DEMOCRÀTICA DE CATALUNYA	22	2,40%
	PACMA	PARTIT ANIMALISTA CONTRA EL	7	0,76%
	RECOR 0-EV	RECORTES CERO - ELS VERDS	1	0,11%

Districte : IV, secció : 9

ELECTORS	1.172		VOTS NULS	0	0,00%
VOTS ESCRUTATS	1.172	100,00%	VOTS VÀLIDS	894	
VOTS EMESOS / %ABSTENCIÓ	894	23,72%	BLANCS	14	1,57%

LOGO	SIGLES	PARTIT	VOTS	%
	JxSí	JUNTS PEL SÍ	436	48,77%
	C's	CIUTADANS - PARTIDO DE LA CIUDADANÍA	142	15,88%
	PSC	PARTIT DELS SOCIALISTES DE CATALUNYA (PSC-	102	11,41%
	CUP	CANDIDATURA D'UNITAT POPULAR	75	8,39%
	CatSiesPot	CATALUNYA SÍ QUE ES POT	60	6,71%
	PP	PARTIT POPULAR / PARTIDO POPULAR	41	4,59%
	unio.cat	UNIÓ DEMOCRÀTICA DE CATALUNYA	15	1,68%
	PACMA	PARTIT ANIMALISTA CONTRA EL	6	0,67%
	RECOR 0-EV	RECORTES CERO - ELS VERDS	3	0,34%

Districte : IV, secció : 11

ELECTORS	656		VOTS NULS	1	0,20%
VOTS ESCRUTATS	656	100,00%	VOTS VÀLIDS	489	
VOTS EMESOS / %ABSTENCIÓ	490	25,30%	BLANCS	0	0,00%

LOGO	SIGLES	PARTIT	VOTS	%
	JxSí	JUNTS PEL SÍ	264	53,99%
	C's	CIUTADANS - PARTIDO DE LA CIUDADANÍA	66	13,50%
	PSC	PARTIT DELS SOCIALISTES DE CATALUNYA (PSC-	50	10,22%
	CUP	CANDIDATURA D'UNITAT POPULAR	45	9,20%
	PP	PARTIT POPULAR / PARTIDO POPULAR	30	6,13%
	CatSiesPot	CATALUNYA SÍ QUE ES POT	22	4,50%
	unio.cat	UNIÓ DEMOCRÀTICA DE CATALUNYA	10	2,04%
	PACMA	PARTIT ANIMALISTA CONTRA EL	1	0,20%
	RECOR 0-EV	RECORTES CERO - ELS VERDS	1	0,20%

**Districte : IV, secció : 12**

ELECTORS	499		VOTS NULS	4	1,04%
VOTS ESCRUTATS	499	100,00%	VOTS VÀLIDS	379	
VOTS EMESOS / %ABSTENCIÓ	383	23,25%	BLANCS	1	0,26%

LOGO	SIGLES	PARTIT	VOTS	%
	JxSí	JUNTS PEL SÍ	243	64,12%
	C's	CIUTADANS - PARTIDO DE LA CIUDADANÍA	31	8,18%
	CUP	CANDIDATURA D'UNITAT POPULAR	26	6,86%
	PP	PARTIT POPULAR / PARTIDO POPULAR	24	6,33%
	PSC	PARTIT DELS SOCIALISTES DE CATALUNYA (PSC-	21	5,54%
	unio.cat	UNIÓ DEMOCRÀTICA DE CATALUNYA	17	4,49%
	CatSiesPot	CATALUNYA SÍ QUE ES POT	15	3,96%
	RECOR 0-EV	RECORTES CERO - ELS VERDS	1	0,26%
	PACMA	PARTIT ANIMALISTA CONTRA EL	0	0,00%

Districte : IV, secció : 13

ELECTORS	1.070		VOTS NULS	3	0,34%
VOTS ESCRUTATS	1.070	100,00%	VOTS VÀLIDS	879	
VOTS EMESOS / %ABSTENCIÓ	882	17,57%	BLANCS	5	0,57%

LOGO	SIGLES	PARTIT	VOTS	%
	JxSí	JUNTS PEL SÍ	512	58,25%
	C's	CIUTADANS - PARTIDO DE LA CIUDADANÍA	116	13,20%
	PSC	PARTIT DELS SOCIALISTES DE CATALUNYA (PSC-	86	9,78%
	CUP	CANDIDATURA D'UNITAT POPULAR	57	6,48%
	CatSiesPot	CATALUNYA SÍ QUE ES POT	43	4,89%
	PP	PARTIT POPULAR / PARTIDO POPULAR	40	4,55%
	unio.cat	UNIÓ DEMOCRÀTICA DE CATALUNYA	14	1,59%
	PACMA	PARTIT ANIMALISTA CONTRA EL	6	0,68%
	RECOR 0-EV	RECORTES CERO - ELS VERDS	0	0,00%

Districte : IV, secció : 14










ELECTORS	1.306		VOTS NULS	2	0,18%
VOTS ESCRUTATS	1.306	100,00%	VOTS VÀLIDS	1.094	
VOTS EMESOS / %ABSTENCIÓ	1.096	16,08%	BLANCS	4	0,37%

LOGO	SIGLES	PARTIT	VOTS	%
	JxSí	JUNTS PEL SÍ	716	65,45%
	C's	CIUTADANS - PARTIDO DE LA CIUDADANÍA	144	13,16%
	CUP	CANDIDATURA D'UNITAT POPULAR	63	5,76%
	CatSiesPot	CATALUNYA SÍ QUE ES POT	51	4,66%
	PSC	PARTIT DELS SOCIALISTES DE CATALUNYA (PSC-	48	4,39%
	PP	PARTIT POPULAR / PARTIDO POPULAR	38	3,47%
	unio.cat	UNIÓ DEMOCRÀTICA DE CATALUNYA	24	2,19%
	PACMA	PARTIT ANIMALISTA CONTRA EL	5	0,46%
	RECOR 0-EV	RECORTES CERO - ELS VERDS	1	0,09%



Districte : IV, secció : 15

ELECTORS	1.673		VOTS NULS	5	0,36%
VOTS ESCRUTATS	1.673	100,00%	VOTS VÀLIDS	1.374	
VOTS EMESOS / %ABSTENCIÓ	1.379	17,57%	BLANCS	8	0,58%

LOGO	SIGLES	PARTIT	VOTS	%
	JxSí	JUNTS PEL SÍ	794	57,79%
	C's	CIUTADANS - PARTIDO DE LA CIUDADANÍA	164	11,94%
	CUP	CANDIDATURA D'UNITAT POPULAR	127	9,24%
	PSC	PARTIT DELS SOCIALISTES DE CATALUNYA (PSC-	92	6,70%
	CatSiesPot	CATALUNYA SÍ QUE ES POT	80	5,82%
	PP	PARTIT POPULAR / PARTIDO POPULAR	59	4,29%
	unio.cat	UNIÓ DEMOCRÀTICA DE CATALUNYA	32	2,33%
	PACMA	PARTIT ANIMALISTA CONTRA EL	12	0,87%
	RECOR 0-EV	RECORTES CERO - ELS VERDS	6	0,44%

**Districte: V****Districte : V, secció : 1**

ELECTORS	701		VOTS NULS	6	1,29%
VOTS ESCRUTATS	701	100,00%	VOTS VÀLIDS	460	
VOTS EMESOS / %ABSTENCIÓ	466	33,52%	BLANCS	3	0,65%

LOGO	SIGLES	PARTIT	VOTS	%
	JxSí	JUNTS PEL SÍ	198	43,04%
	C's	CIUTADANS - PARTIDO DE LA CIUDADANÍA	83	18,04%
	PSC	PARTIT DELS SOCIALISTES DE CATALUNYA (PSC-	79	17,17%
	CUP	CANDIDATURA D'UNITAT POPULAR	44	9,57%
	CatSiesPot	CATALUNYA SÍ QUE ES POT	24	5,22%
	PP	PARTIT POPULAR / PARTIDO POPULAR	21	4,57%
	unio.cat	UNIÓ DEMOCRÀTICA DE CATALUNYA	7	1,52%
	PACMA	PARTIT ANIMALISTA CONTRA EL	1	0,22%
	RECOR 0-EV	RECORTES CERO - ELS VERDS	0	0,00%

Districte : V, secció : 2

ELECTORS	883		VOTS NULS	2	0,36%
VOTS ESCRUTATS	883	100,00%	VOTS VÀLIDS	554	
VOTS EMESOS / %ABSTENCIÓ	556	37,03%	BLANCS	6	1,08%

LOGO	SIGLES	PARTIT	VOTS	%
	JxSí	JUNTS PEL SÍ	245	44,22%
	PSC	PARTIT DELS SOCIALISTES DE CATALUNYA (PSC-	76	13,72%
	C's	CIUTADANS - PARTIDO DE LA CIUDADANÍA	68	12,27%
	CUP	CANDIDATURA D'UNITAT POPULAR	55	9,93%
	CatSiesPot	CATALUNYA SÍ QUE ES POT	51	9,21%
	PP	PARTIT POPULAR / PARTIDO POPULAR	32	5,78%
	unio.cat	UNIÓ DEMOCRÀTICA DE CATALUNYA	19	3,43%
	PACMA	PARTIT ANIMALISTA CONTRA EL	1	0,18%
	RECOR 0-EV	RECORTES CERO - ELS VERDS	1	0,18%

Districte : V, secció : 3

ELECTORS	1.055		VOTS NULS	7	0,87%
VOTS ESCRUTATS	1.055	100,00%	VOTS VÀLIDS	795	
VOTS EMESOS / %ABSTENCIÓ	802	23,98%	BLANCS	6	0,75%

LOGO	SIGLES	PARTIT	VOTS	%
	JxSí	JUNTS PEL SÍ	383	48,18%
	C's	CIUTADANS - PARTIDO DE LA CIUDADANÍA	146	18,36%
	PSC	PARTIT DELS SOCIALISTES DE CATALUNYA (PSC-	79	9,94%
	CUP	CANDIDATURA D'UNITAT POPULAR	68	8,55%
	CatSiesPot	CATALUNYA SÍ QUE ES POT	52	6,54%
	PP	PARTIT POPULAR / PARTIDO POPULAR	44	5,53%
	unio.cat	UNIÓ DEMOCRÀTICA DE CATALUNYA	15	1,89%
	PACMA	PARTIT ANIMALISTA CONTRA EL	1	0,13%
	RECOR 0-EV	RECORTES CERO - ELS VERDS	1	0,13%

**Districte : V, secció : 4**

ELECTORS	662		VOTS NULS	3	0,60%
VOTS ESCRUTATS	662	100,00%	VOTS VÀLIDS	501	
VOTS EMESOS / %ABSTENCIÓ	504	23,87%	BLANCS	4	0,80%

LOGO	SIGLES	PARTIT	VOTS	%
	JxSí	JUNTS PEL SÍ	236	47,11%
	C's	CIUTADANS - PARTIDO DE LA CIUDADANÍA	75	14,97%
	PSC	PARTIT DELS SOCIALISTES DE CATALUNYA (PSC-	64	12,77%
	PP	PARTIT POPULAR / PARTIDO POPULAR	42	8,38%
	CUP	CANDIDATURA D'UNITAT POPULAR	38	7,58%
	CatSiesPot	CATALUNYA SÍ QUE ES POT	24	4,79%
	unio.cat	UNIÓ DEMOCRÀTICA DE CATALUNYA	11	2,20%
	PACMA	PARTIT ANIMALISTA CONTRA EL	5	1,00%
	RECOR 0-EV	RECORTES CERO - ELS VERDS	2	0,40%

Districte : V, secció : 5

ELECTORS	1.445		VOTS NULS	9	0,85%
VOTS ESCRUTATS	1.445	100,00%	VOTS VÀLIDS	1.051	
VOTS EMESOS / %ABSTENCIÓ	1.060	26,64%	BLANCS	3	0,29%

LOGO	SIGLES	PARTIT	VOTS	%
	JxSí	JUNTS PEL SÍ	545	51,86%
	C's	CIUTADANS - PARTIDO DE LA CIUDADANÍA	137	13,04%
	PSC	PARTIT DELS SOCIALISTES DE CATALUNYA (PSC-	116	11,04%
	CUP	CANDIDATURA D'UNITAT POPULAR	87	8,28%
	CatSiesPot	CATALUNYA SÍ QUE ES POT	71	6,76%
	PP	PARTIT POPULAR / PARTIDO POPULAR	58	5,52%
	unio.cat	UNIÓ DEMOCRÀTICA DE CATALUNYA	24	2,28%
	PACMA	PARTIT ANIMALISTA CONTRA EL	6	0,57%
	RECOR 0-EV	RECORTES CERO - ELS VERDS	4	0,38%

Districte : V, secció : 6

ELECTORS	1.236		VOTS NULS	2	0,22%
VOTS ESCRUTATS	1.236	100,00%	VOTS VÀLIDS	923	
VOTS EMESOS / %ABSTENCIÓ	925	25,16%	BLANCS	9	0,98%

LOGO	SIGLES	PARTIT	VOTS	%
	JxSí	JUNTS PEL SÍ	443	48,00%
	C's	CIUTADANS - PARTIDO DE LA CIUDADANÍA	139	15,06%
	PSC	PARTIT DELS SOCIALISTES DE CATALUNYA (PSC-	111	12,03%
	CUP	CANDIDATURA D'UNITAT POPULAR	74	8,02%
	PP	PARTIT POPULAR / PARTIDO POPULAR	59	6,39%
	CatSiesPot	CATALUNYA SÍ QUE ES POT	56	6,07%
	unio.cat	UNIÓ DEMOCRÀTICA DE CATALUNYA	29	3,14%
	PACMA	PARTIT ANIMALISTA CONTRA EL	3	0,33%
	RECOR 0-EV	RECORTES CERO - ELS VERDS	0	0,00%

**Districte : V, secció : 7**

ELECTORS	348		VOTS NULS	0	0,00%
VOTS ESCRUTATS	348	100,00%	VOTS VÀLIDS	261	
VOTS EMESOS / %ABSTENCIÓ	261	25,00%	BLANCS	2	0,77%

LOGO	SIGLES	PARTIT	VOTS	%
	PSC	PARTIT DELS SOCIALISTES DE CATALUNYA (PSC-	66	25,29%
	JxSí	JUNTS PEL SÍ	63	24,14%
	C's	CIUTADANS - PARTIDO DE LA CIUDADANÍA	61	23,37%
	PP	PARTIT POPULAR / PARTIDO POPULAR	27	10,34%
	CatSiesPot	CATALUNYA SÍ QUE ES POT	25	9,58%
	CUP	CANDIDATURA D'UNITAT POPULAR	13	4,98%
	PACMA	PARTIT ANIMALISTA CONTRA EL	2	0,77%
	unio.cat	UNIÓ DEMOCRÀTICA DE CATALUNYA	1	0,38%
	RECOR 0-EV	RECORTES CERO - ELS VERDS	1	0,38%

Districte : V, secció : 8

ELECTORS	793		VOTS NULS	5	0,85%
VOTS ESCRUTATS	793	100,00%	VOTS VÀLIDS	581	
VOTS EMESOS / %ABSTENCIÓ	586	26,10%	BLANCS	2	0,34%

LOGO	SIGLES	PARTIT	VOTS	%
	JxSí	JUNTS PEL SÍ	370	63,68%
	C's	CIUTADANS - PARTIDO DE LA CIUDADANÍA	65	11,19%
	CatSiesPot	CATALUNYA SÍ QUE ES POT	32	5,51%
	CUP	CANDIDATURA D'UNITAT POPULAR	31	5,34%
	PP	PARTIT POPULAR / PARTIDO POPULAR	30	5,16%
	PSC	PARTIT DELS SOCIALISTES DE CATALUNYA (PSC-	27	4,65%
	unio.cat	UNIÓ DEMOCRÀTICA DE CATALUNYA	24	4,13%
	PACMA	PARTIT ANIMALISTA CONTRA EL	0	0,00%
	RECOR 0-EV	RECORTES CERO - ELS VERDS	0	0,00%

Districte : V, secció : 10

ELECTORS	1.100		VOTS NULS	2	0,26%
VOTS ESCRUTATS	1.100	100,00%	VOTS VÀLIDS	772	
VOTS EMESOS / %ABSTENCIÓ	774	29,64%	BLANCS	7	0,91%

LOGO	SIGLES	PARTIT	VOTS	%
	JxSí	JUNTS PEL SÍ	204	26,42%
	PSC	PARTIT DELS SOCIALISTES DE CATALUNYA (PSC-	176	22,80%
	C's	CIUTADANS - PARTIDO DE LA CIUDADANÍA	151	19,56%
	CatSiesPot	CATALUNYA SÍ QUE ES POT	88	11,40%
	PP	PARTIT POPULAR / PARTIDO POPULAR	85	11,01%
	CUP	CANDIDATURA D'UNITAT POPULAR	40	5,18%
	unio.cat	UNIÓ DEMOCRÀTICA DE CATALUNYA	18	2,33%
	RECOR 0-EV	RECORTES CERO - ELS VERDS	2	0,26%
	PACMA	PARTIT ANIMALISTA CONTRA EL	1	0,13%

**Districte : V, secció : 11**

ELECTORS	1.212		VOTS NULS	5	0,55%
VOTS ESCRUTATS	1.212	100,00%	VOTS VÀLIDS	903	
VOTS EMESOS / %ABSTENCIÓ	908	25,08%	BLANCS	3	0,33%

LOGO	SIGLES	PARTIT	VOTS	%
	JxSí	JUNTS PEL SÍ	458	50,72%
	C's	CIUTADANS - PARTIDO DE LA CIUDADANÍA	132	14,62%
	PSC	PARTIT DELS SOCIALISTES DE CATALUNYA (PSC-	92	10,19%
	CUP	CANDIDATURA D'UNITAT POPULAR	89	9,86%
	CatSiesPot	CATALUNYA SÍ QUE ES POT	64	7,09%
	PP	PARTIT POPULAR / PARTIDO POPULAR	43	4,76%
	unio.cat	UNIÓ DEMOCRÀTICA DE CATALUNYA	15	1,66%
	PACMA	PARTIT ANIMALISTA CONTRA EL	6	0,66%
	RECOR 0-EV	RECORTES CERO - ELS VERDS	1	0,11%

Districte : V, secció : 12

ELECTORS	659		VOTS NULS	0	0,00%
VOTS ESCRUTATS	659	100,00%	VOTS VÀLIDS	481	
VOTS EMESOS / %ABSTENCIÓ	481	27,01%	BLANCS	2	0,42%

LOGO	SIGLES	PARTIT	VOTS	%
	JxSí	JUNTS PEL SÍ	174	36,17%
	C's	CIUTADANS - PARTIDO DE LA CIUDADANÍA	107	22,25%
	PSC	PARTIT DELS SOCIALISTES DE CATALUNYA (PSC-	59	12,27%
	PP	PARTIT POPULAR / PARTIDO POPULAR	54	11,23%
	CatSiesPot	CATALUNYA SÍ QUE ES POT	44	9,15%
	CUP	CANDIDATURA D'UNITAT POPULAR	29	6,03%
	unio.cat	UNIÓ DEMOCRÀTICA DE CATALUNYA	8	1,66%
	PACMA	PARTIT ANIMALISTA CONTRA EL	2	0,42%
	RECOR 0-EV	RECORTES CERO - ELS VERDS	2	0,42%

Districte : V, secció : 13

ELECTORS	746		VOTS NULS	2	0,34%
VOTS ESCRUTATS	746	100,00%	VOTS VÀLIDS	580	
VOTS EMESOS / %ABSTENCIÓ	582	21,98%	BLANCS	6	1,03%

LOGO	SIGLES	PARTIT	VOTS	%
	JxSí	JUNTS PEL SÍ	266	45,86%
	C's	CIUTADANS - PARTIDO DE LA CIUDADANÍA	85	14,66%
	PSC	PARTIT DELS SOCIALISTES DE CATALUNYA (PSC-	71	12,24%
	PP	PARTIT POPULAR / PARTIDO POPULAR	54	9,31%
	CUP	CANDIDATURA D'UNITAT POPULAR	44	7,59%
	CatSiesPot	CATALUNYA SÍ QUE ES POT	38	6,55%
	unio.cat	UNIÓ DEMOCRÀTICA DE CATALUNYA	12	2,07%
	PACMA	PARTIT ANIMALISTA CONTRA EL	4	0,69%
	RECOR 0-EV	RECORTES CERO - ELS VERDS	0	0,00%

**Districte : V, secció : 14**

ELECTORS	1.313		VOTS NULS	8	0,77%
VOTS ESCRUTATS	1.313	100,00%	VOTS VÀLIDS	1.032	
VOTS EMESOS / %ABSTENCIÓ	1.040	20,79%	BLANCS	3	0,29%

LOGO	SIGLES	PARTIT	VOTS	%
	JxSí	JUNTS PEL SÍ	558	54,07%
	C's	CIUTADANS - PARTIDO DE LA CIUDADANÍA	130	12,60%
	CUP	CANDIDATURA D'UNITAT POPULAR	98	9,50%
	PSC	PARTIT DELS SOCIALISTES DE CATALUNYA (PSC-	97	9,40%
	PP	PARTIT POPULAR / PARTIDO POPULAR	63	6,10%
	CatSiesPot	CATALUNYA SÍ QUE ES POT	62	6,01%
	unio.cat	UNIÓ DEMOCRÀTICA DE CATALUNYA	11	1,07%
	PACMA	PARTIT ANIMALISTA CONTRA EL	7	0,68%
	RECOR 0-EV	RECORTES CERO - ELS VERDS	3	0,29%

Districte : V, secció : 15

ELECTORS	939		VOTS NULS	2	0,29%
VOTS ESCRUTATS	939	100,00%	VOTS VÀLIDS	681	
VOTS EMESOS / %ABSTENCIÓ	683	27,26%	BLANCS	7	1,03%

LOGO	SIGLES	PARTIT	VOTS	%
	C's	CIUTADANS - PARTIDO DE LA CIUDADANÍA	194	28,49%
	PSC	PARTIT DELS SOCIALISTES DE CATALUNYA (PSC-	178	26,14%
	JxSí	JUNTS PEL SÍ	127	18,65%
	CatSiesPot	CATALUNYA SÍ QUE ES POT	70	10,28%
	PP	PARTIT POPULAR / PARTIDO POPULAR	53	7,78%
	CUP	CANDIDATURA D'UNITAT POPULAR	33	4,85%
	unio.cat	UNIÓ DEMOCRÀTICA DE CATALUNYA	7	1,03%
	RECOR 0-EV	RECORTES CERO - ELS VERDS	7	1,03%
	PACMA	PARTIT ANIMALISTA CONTRA EL	5	0,73%

Districte : V, secció : 17










ELECTORS	1.303		VOTS NULS	0	0,00%
VOTS ESCRUTATS	1.303	100,00%	VOTS VÀLIDS	1.087	
VOTS EMESOS / %ABSTENCIÓ	1.087	16,58%	BLANCS	5	0,46%

LOGO	SIGLES	PARTIT	VOTS	%
	JxSí	JUNTS PEL SÍ	457	42,04%
	C's	CIUTADANS - PARTIDO DE LA CIUDADANÍA	197	18,12%
	CUP	CANDIDATURA D'UNITAT POPULAR	116	10,67%
	PSC	PARTIT DELS SOCIALISTES DE CATALUNYA (PSC-	112	10,30%
	CatSiesPot	CATALUNYA SÍ QUE ES POT	96	8,83%
	PP	PARTIT POPULAR / PARTIDO POPULAR	72	6,62%
	unio.cat	UNIÓ DEMOCRÀTICA DE CATALUNYA	25	2,30%
	PACMA	PARTIT ANIMALISTA CONTRA EL	5	0,46%
	RECOR 0-EV	RECORTES CERO - ELS VERDS	2	0,18%



Districte : V, secció : 18

ELECTORS	719		VOTS NULS	3	0,56%
VOTS ESCRUTATS	719	100,00%	VOTS VÀLIDS	537	
VOTS EMESOS / %ABSTENCIÓ	540	24,90%	BLANCS	5	0,93%

LOGO	SIGLES	PARTIT	VOTS	%
	JxSí	JUNTS PEL SÍ	142	26,44%
	C's	CIUTADANS - PARTIDO DE LA CIUDADANÍA	127	23,65%
	PSC	PARTIT DELS SOCIALISTES DE CATALUNYA (PSC-	112	20,86%
	CatSiesPot	CATALUNYA SÍ QUE ES POT	50	9,31%
	CUP	CANDIDATURA D'UNITAT POPULAR	41	7,64%
	PP	PARTIT POPULAR / PARTIDO POPULAR	35	6,52%
	PACMA	PARTIT ANIMALISTA CONTRA EL	12	2,23%
	unio.cat	UNIÓ DEMOCRÀTICA DE CATALUNYA	10	1,86%
	RECOR 0-EV	RECORTES CERO - ELS VERDS	3	0,56%

**Districte: VI****Districte : VI, secció : 1**

ELECTORS	680		VOTS NULS	1	0,23%
VOTS ESCRUTATS	680	100,00%	VOTS VÀLIDS	432	
VOTS EMESOS / %ABSTENCIÓ	433	36,32%	BLANCS	3	0,69%

LOGO	SIGLES	PARTIT	VOTS	%
	PSC	PARTIT DELS SOCIALISTES DE CATALUNYA (PSC-	142	32,87%
	C's	CIUTADANS - PARTIDO DE LA CIUDADANÍA	90	20,83%
	JxSí	JUNTS PEL SÍ	74	17,13%
	PP	PARTIT POPULAR / PARTIDO POPULAR	40	9,26%
	CatSiesPot	CATALUNYA SÍ QUE ES POT	39	9,03%
	CUP	CANDIDATURA D'UNITAT POPULAR	29	6,71%
	unio.cat	UNIÓ DEMOCRÀTICA DE CATALUNYA	7	1,62%
	RECOR 0-EV	RECORTES CERO - ELS VERDS	5	1,16%
	PACMA	PARTIT ANIMALISTA CONTRA EL	3	0,69%

Districte : VI, secció : 2

ELECTORS	763		VOTS NULS	1	0,18%
VOTS ESCRUTATS	763	100,00%	VOTS VÀLIDS	548	
VOTS EMESOS / %ABSTENCIÓ	549	28,05%	BLANCS	2	0,36%

LOGO	SIGLES	PARTIT	VOTS	%
	JxSí	JUNTS PEL SÍ	343	62,59%
	CUP	CANDIDATURA D'UNITAT POPULAR	54	9,85%
	C's	CIUTADANS - PARTIDO DE LA CIUDADANÍA	43	7,85%
	PP	PARTIT POPULAR / PARTIDO POPULAR	34	6,20%
	PSC	PARTIT DELS SOCIALISTES DE CATALUNYA (PSC-	31	5,66%
	CatSiesPot	CATALUNYA SÍ QUE ES POT	21	3,83%
	unio.cat	UNIÓ DEMOCRÀTICA DE CATALUNYA	14	2,55%
	PACMA	PARTIT ANIMALISTA CONTRA EL	3	0,55%
	RECOR 0-EV	RECORTES CERO - ELS VERDS	3	0,55%