



Resultats per barris










Eleccions al Parlament de Catalunya 2015

Resultats del barri de Valldaura

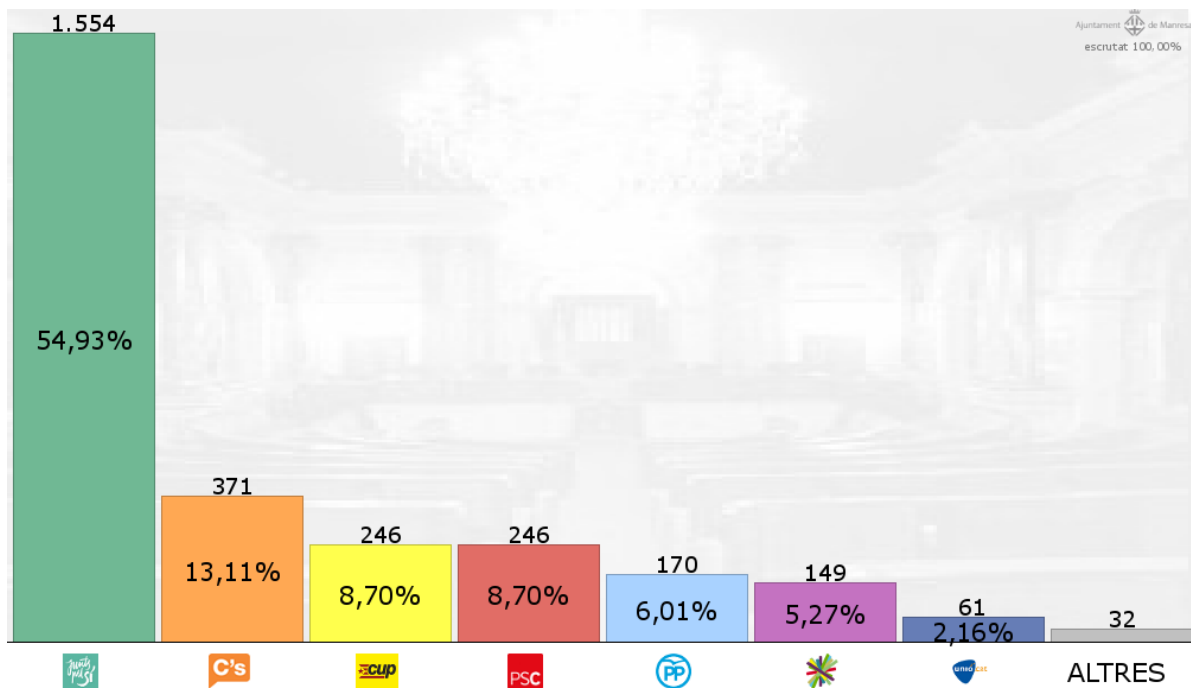
Resultats generals

ELECTORS	3.780		VOTS NULS	20	0,70%
VOTS ESCRUTATS	3.780	100,00%	VOTS VÀLIDS	2.829	
VOTS EMESOS / %ABSTENCIÓ	2.849	24,63%	BLANCS	14	0,49%

Resultats segons partit del barri de Valldaura

LOGO	SIGLES	PARTIT	VOTS	%
	JxSí	JUNTS PEL SÍ	1.554	54,93%
	C's	CIUTADANS - PARTIDO DE LA	371	13,11%
	PSC	PARTIT DELS SOCIALISTES DE	246	8,70%
	CUP	CANDIDATURA D'UNITAT POPULAR	246	8,70%
	PP	PARTIT POPULAR / PARTIDO POPULAR	170	6,01%
	CatSiesPot	CATALUNYA SÍ QUE ES POT	149	5,27%
	unio.cat	UNIÓ DEMOCRÀTICA DE CATALUNYA	61	2,16%
	PACMA	PARTIT ANIMALISTA CONTRA EL	11	0,39%
	RECOR 0-EV	RECORTES CERO - ELS VERDS	7	0,25%

Resultats del barri de Valldaura



Resultats del barri Antic

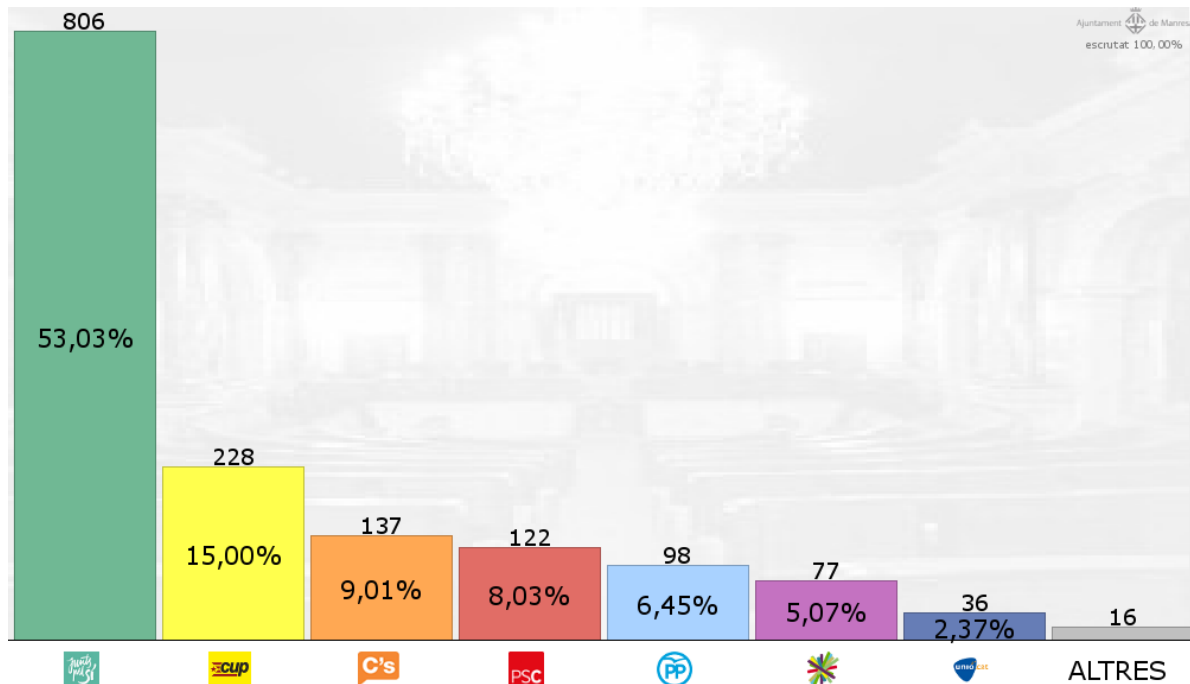
Resultats generals

ELECTORS	2.274		VOTS NULS	2	0,13%
VOTS ESCRUTATS	2.274	100,00%	VOTS VÀLIDS	1.520	
VOTS EMESOS / %ABSTENCIÓ	1.522	33,07%	BLANCS	6	0,39%

Resultats segons partit del barri Antic

LOGO	SIGLES	PARTIT	VOTS	%
	JxSí	JUNTS PEL SÍ	806	53,03%
	CUP	CANDIDATURA D'UNITAT POPULAR	228	15,00%
	C's	CIUTADANS - PARTIDO DE LA	137	9,01%
	PSC	PARTIT DELS SOCIALISTES DE	122	8,03%
	PP	PARTIT POPULAR / PARTIDO POPULAR	98	6,45%
	CatSiesPot	CATALUNYA SÍ QUE ES POT	77	5,07%
	unio.cat	UNIÓ DEMOCRÀTICA DE CATALUNYA	36	2,37%
	PACMA	PARTIT ANIMALISTA CONTRA EL	9	0,59%
	RECOR 0-EV	RECORTES CERO - ELS VERDS	1	0,07%

Resultats del barri Antic














Resultats del barri de Passeig i Rodalies

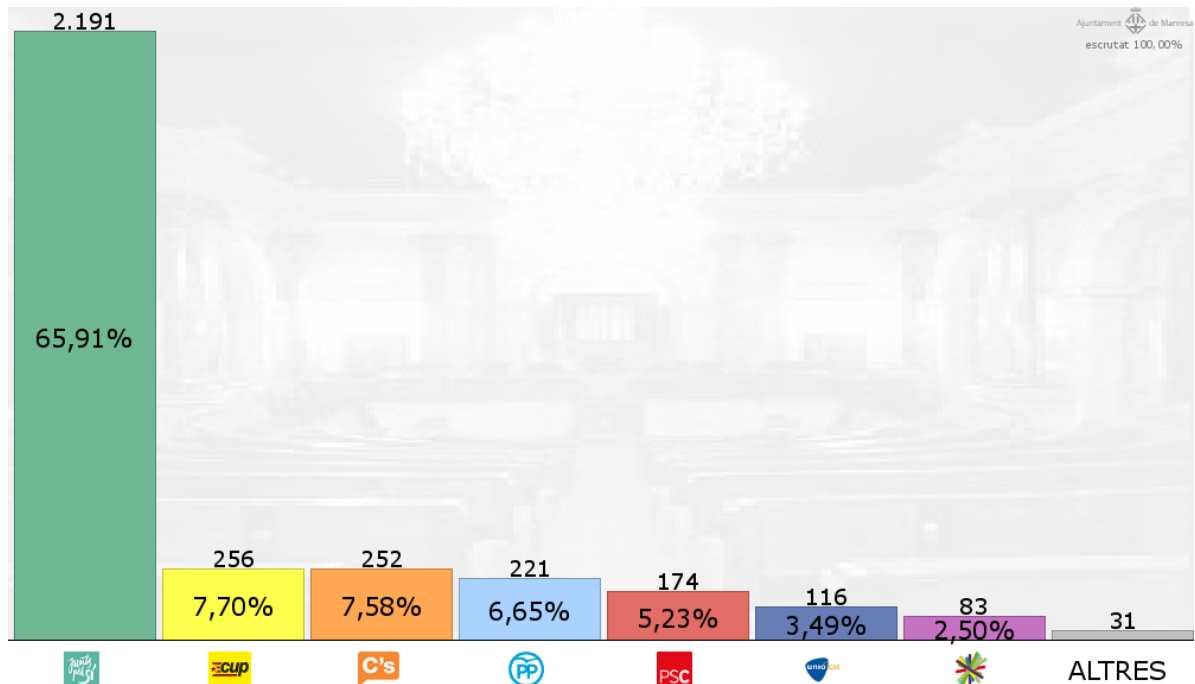
Resultats generals

ELECTORS	4.114		VOTS NULS	7	0,21%
VOTS ESCRUTATS	4.114	100,00%	VOTS VÀLIDS	3.324	
VOTS EMESOS / %ABSTENCIÓ	3.331	19,03%	BLANCS	14	0,42%

Resultats segons partit del barri de Passeig i Rodalies

LOGO	SIGLES	PARTIT	VOTS	%
	JxSí	JUNTS PEL SÍ	2.191	65,91%
	CUP	CANDIDATURA D'UNITAT POPULAR	256	7,70%
	C's	CIUTADANS - PARTIDO DE LA	252	7,58%
	PP	PARTIT POPULAR / PARTIDO POPULAR	221	6,65%
	PSC	PARTIT DELS SOCIALISTES DE	174	5,23%
	unio.cat	UNIÓ DEMOCRÀTICA DE CATALUNYA	116	3,49%
	CatSiesPot	CATALUNYA SÍ QUE ES POT	83	2,50%
	PACMA	PARTIT ANIMALISTA CONTRA EL	13	0,39%
	RECOR 0-EV	RECORTES CERO - ELS VERDS	4	0,12%

Resultats del barri de Passeig i Rodalies














Resultats del barri de la Carretera de Vic - Remei

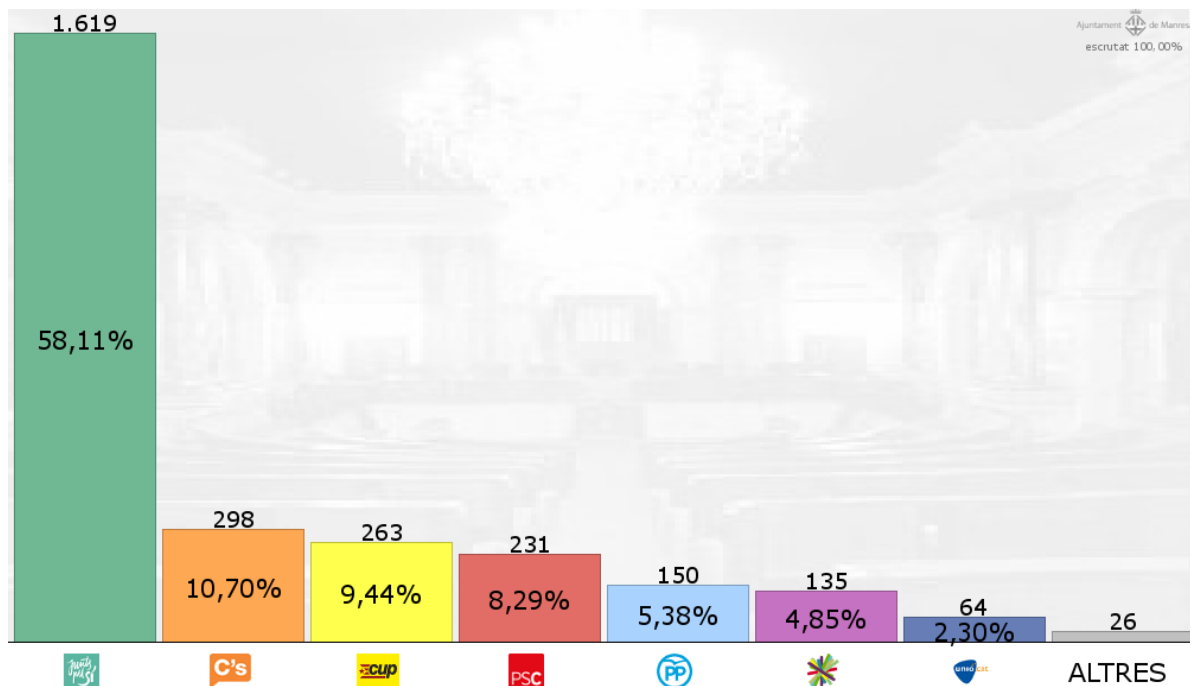
Resultats generals

ELECTORS	3.882		VOTS NULS	16	0,57%
VOTS ESCRUTATS	3.882	100,00%	VOTS VÀLIDS	2.786	
VOTS EMESOS / %ABSTENCIÓ	2.802	27,82%	BLANCS	12	0,43%

Resultats segons partit del barri de la Carretera de Vic - Remei

LOGO	SIGLES	PARTIT	VOTS	%
	JxSí	JUNTS PEL SÍ	1.619	58,11%
	C's	CIUTADANS - PARTIDO DE LA	298	10,70%
	CUP	CANDIDATURA D'UNITAT POPULAR	263	9,44%
	PSC	PARTIT DELS SOCIALISTES DE	231	8,29%
	PP	PARTIT POPULAR / PARTIDO POPULAR	150	5,38%
	CatSiesPot	CATALUNYA SÍ QUE ES POT	135	4,85%
	unio.cat	UNIÓ DEMOCRÀTICA DE CATALUNYA	64	2,30%
	PACMA	PARTIT ANIMALISTA CONTRA EL	9	0,32%
	RECOR 0-EV	RECORTES CERO - ELS VERDS	5	0,18%

Resultats del barri de la Carretera de Vic - Remei














Resultats del barri de la Plaça Catalunya - Barriada Saldes

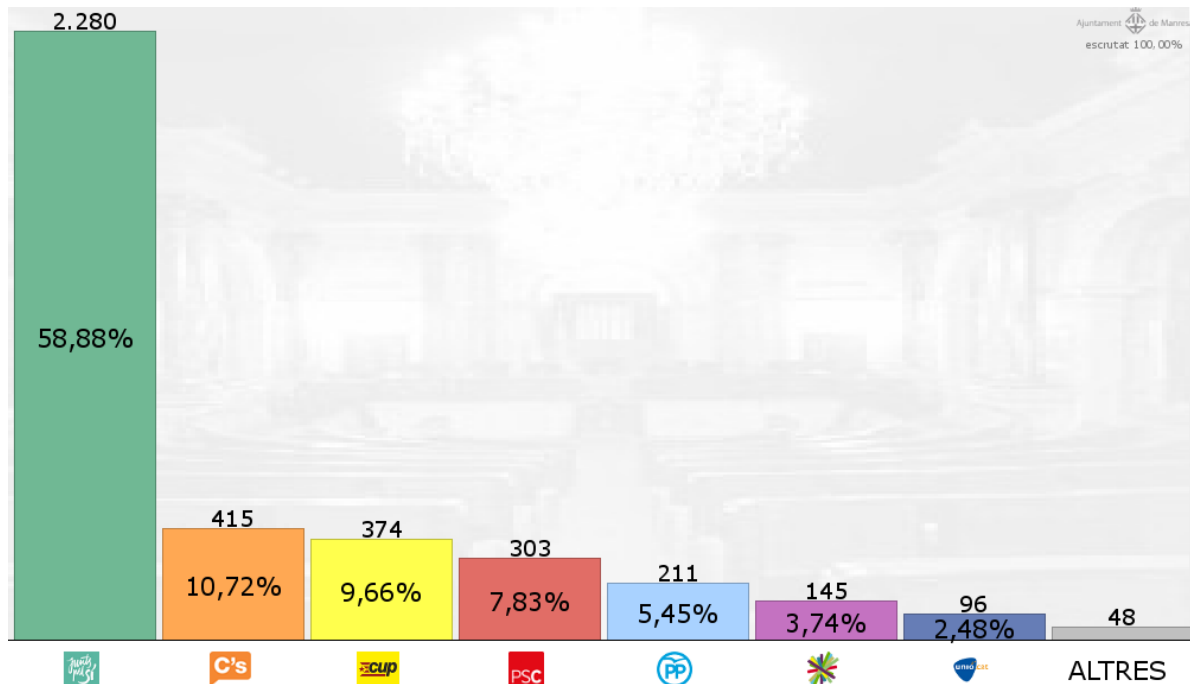
Resultats generals

ELECTORS	4.889		VOTS NULS	14	0,36%
VOTS ESCRUTATS	4.889	100,00%	VOTS VÀLIDS	3.872	
VOTS EMESOS / %ABSTENCIÓ	3.886	20,52%	BLANCS	20	0,52%

Resultats segons partit del barri de la Plaça Catalunya - Barriada Saldes

LOGO	SIGLES	PARTIT	VOTS	%
	JxSí	JUNTS PEL SÍ	2.280	58,88%
	C's	CIUTADANS - PARTIDO DE LA	415	10,72%
	CUP	CANDIDATURA D'UNITAT POPULAR	374	9,66%
	PSC	PARTIT DELS SOCIALISTES DE	303	7,83%
	PP	PARTIT POPULAR / PARTIDO POPULAR	211	5,45%
	CatSiesPot	CATALUNYA SÍ QUE ES POT	145	3,74%
	unio.cat	UNIÓ DEMOCRÀTICA DE CATALUNYA	96	2,48%
	PACMA	PARTIT ANIMALISTA CONTRA EL	16	0,41%
	RECOR 0-EV	RECORTES CERO - ELS VERDS	12	0,31%

Resultats del barri de la Plaça Catalunya - Barriada Saldes





Resultats del barri de Mion-Puigberenguer Miralpeix

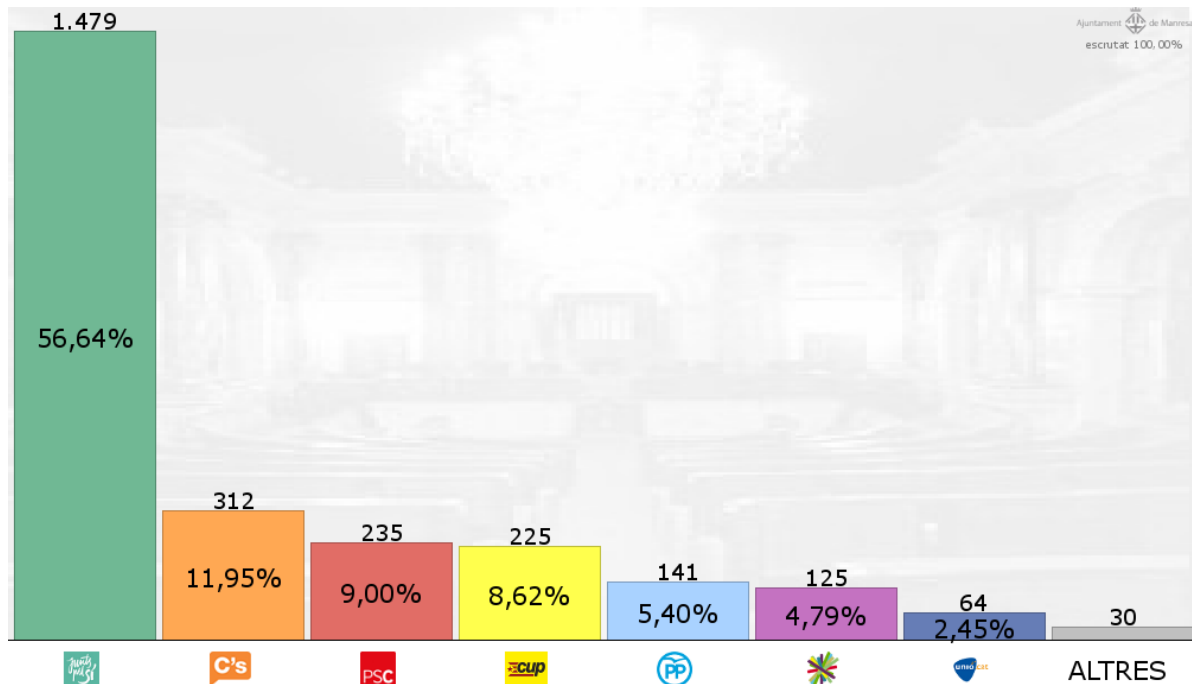
Resultats generals

ELECTORS	3.333		VOTS NULS	7	0,27%
VOTS ESCRUTATS	3.333	100,00%	VOTS VÀLIDS	2.611	
VOTS EMESOS / %ABSTENCIÓ	2.618	21,45%	BLANCS	15	0,57%

Resultats segons partit del barri de Mion-Puigberenguer Miralpeix

LOGO	SIGLES	PARTIT	VOTS	%
	JxSí	JUNTS PEL SÍ	1.479	56,64%
	C's	CIUTADANS - PARTIDO DE LA	312	11,95%
	PSC	PARTIT DELS SOCIALISTES DE	235	9,00%
	CUP	CANDIDATURA D'UNITAT POPULAR	225	8,62%
	PP	PARTIT POPULAR / PARTIDO POPULAR	141	5,40%
	CatSiesPot	CATALUNYA SÍ QUE ES POT	125	4,79%
	unio.cat	UNIÓ DEMOCRÀTICA DE CATALUNYA	64	2,45%
	RECOR 0-EV	RECORTES CERO - ELS VERDS	8	0,31%
	PACMA	PARTIT ANIMALISTA CONTRA EL	7	0,27%

Resultats del barri de Mion-Puigberenguer Miralpeix





Resultats del barri del Poble Nou

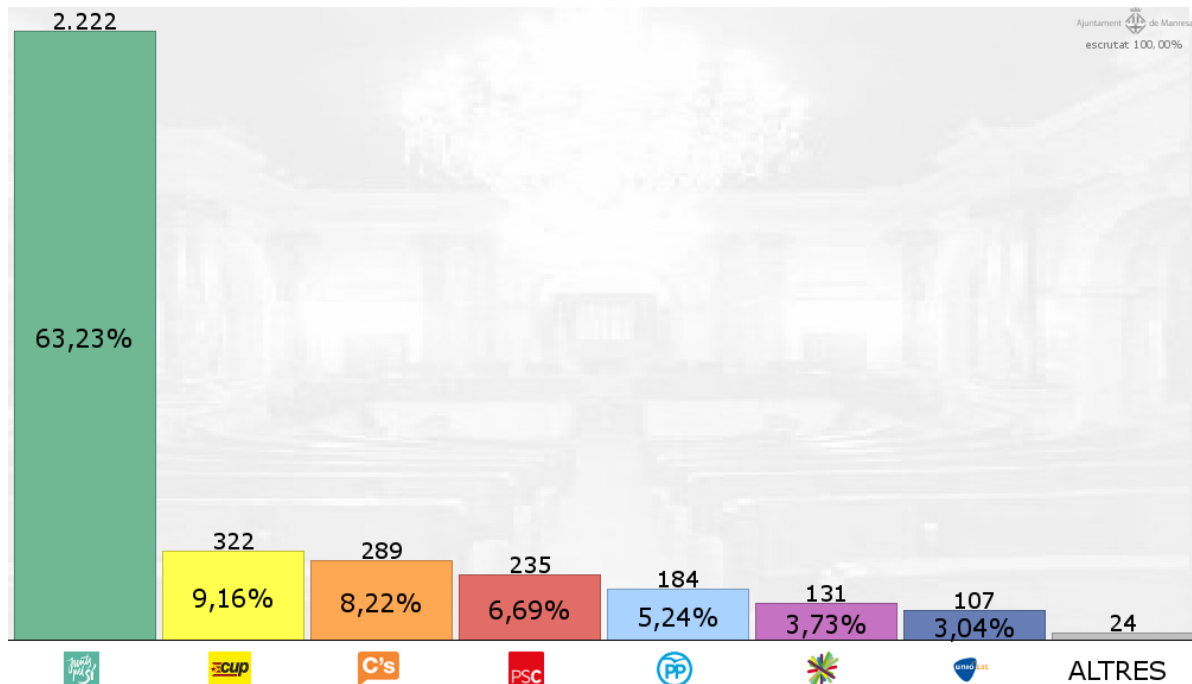
Resultats generals

ELECTORS	4.416		VOTS NULS	13	0,37%
VOTS ESCRUTATS	4.416	100,00%	VOTS VÀLIDS	3.514	
VOTS EMESOS / %ABSTENCIÓ	3.527	20,13%	BLANCS	16	0,46%

Resultats segons partit del barri del Poble Nou

LOGO	SIGLES	PARTIT	VOTS	%
	JxSí	JUNTS PEL SÍ	2.222	63,23%
	CUP	CANDIDATURA D'UNITAT POPULAR	322	9,16%
	C's	CIUTADANS - PARTIDO DE LA	289	8,22%
	PSC	PARTIT DELS SOCIALISTES DE	235	6,69%
	PP	PARTIT POPULAR / PARTIDO POPULAR	184	5,24%
	CatSiesPot	CATALUNYA SÍ QUE ES POT	131	3,73%
	unio.cat	UNIÓ DEMOCRÀTICA DE CATALUNYA	107	3,04%
	PACMA	PARTIT ANIMALISTA CONTRA EL	6	0,17%
	RECOR 0-EV	RECORTES CERO - ELS VERDS	2	0,06%

Resultats del barri del Poble Nou














Resultats del barri de la Carretera de Santpedor

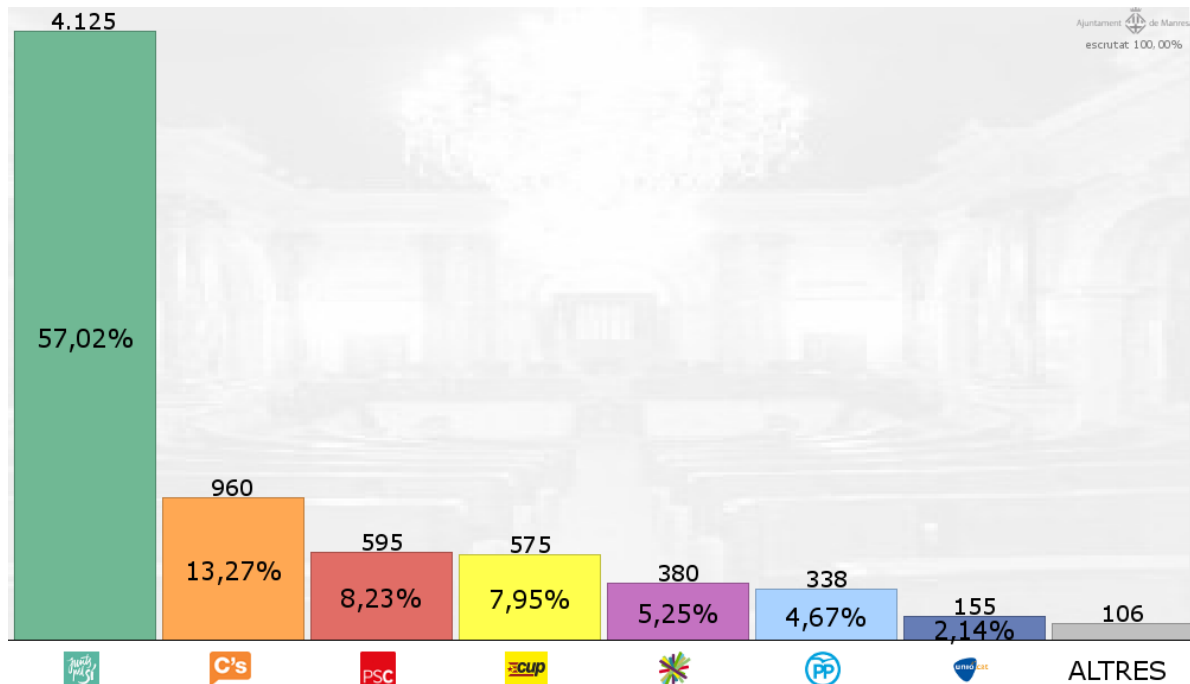
Resultats generals

ELECTORS	8.998		VOTS NULS	16	0,22%
VOTS ESCRUTATS	8.998	100,00%	VOTS VÀLIDS	7.234	
VOTS EMESOS / %ABSTENCIÓ	7.250	19,43%	BLANCS	47	0,65%

Resultats segons partit del barri de la Carretera de Santpedor

LOGO	SIGLES	PARTIT	VOTS	%
	JxSí	JUNTS PEL SÍ	4.125	57,02%
	C's	CIUTADANS - PARTIDO DE LA	960	13,27%
	PSC	PARTIT DELS SOCIALISTES DE	595	8,23%
	CUP	CANDIDATURA D'UNITAT POPULAR	575	7,95%
	CatSiesPot	CATALUNYA SÍ QUE ES POT	380	5,25%
	PP	PARTIT POPULAR / PARTIDO POPULAR	338	4,67%
	unio.cat	UNIÓ DEMOCRÀTICA DE CATALUNYA	155	2,14%
	PACMA	PARTIT ANIMALISTA CONTRA EL	45	0,62%
	RECOR 0-EV	RECORTES CERO - ELS VERDS	14	0,19%

Resultats del barri de la Carretera de Santpedor



Resultats del barri de la Sagrada Família

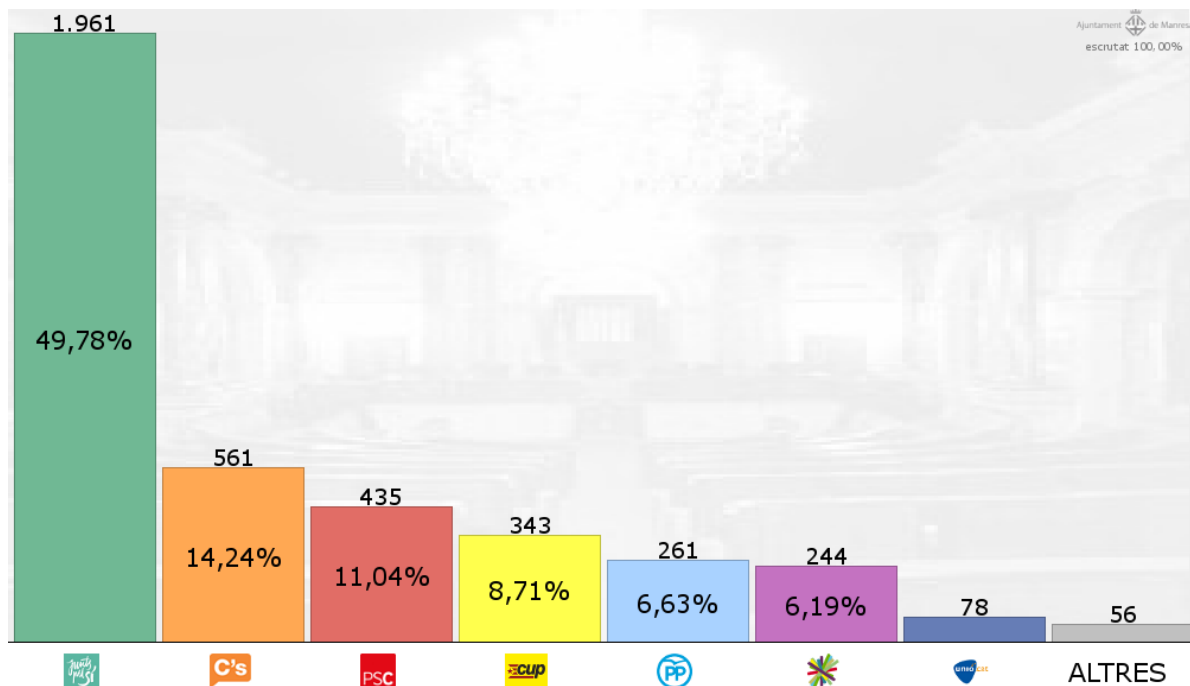
Resultats generals

ELECTORS	5.169		VOTS NULS	20	0,51%
VOTS ESCRUTATS	5.169	100,00%	VOTS VÀLIDS	3.939	
VOTS EMESOS / %ABSTENCIÓ	3.959	23,41%	BLANCS	25	0,63%

Resultats segons partit del barri de la Sagrada Família

LOGO	SIGLES	PARTIT	VOTS	%
	JxSí	JUNTS PEL SÍ	1.961	49,78%
	C's	CIUTADANS - PARTIDO DE LA	561	14,24%
	PSC	PARTIT DELS SOCIALISTES DE	435	11,04%
	CUP	CANDIDATURA D'UNITAT POPULAR	343	8,71%
	PP	PARTIT POPULAR / PARTIDO POPULAR	261	6,63%
	CatSiesPot	CATALUNYA SÍ QUE ES POT	244	6,19%
	unio.cat	UNIÓ DEMOCRÀTICA DE CATALUNYA	78	1,98%
	PACMA	PARTIT ANIMALISTA CONTRA EL	25	0,63%
	RECOR 0-EV	RECORTES CERO - ELS VERDS	6	0,15%

Resultats del barri de la Sagrada Família



Resultats del barri de la Font Capellans

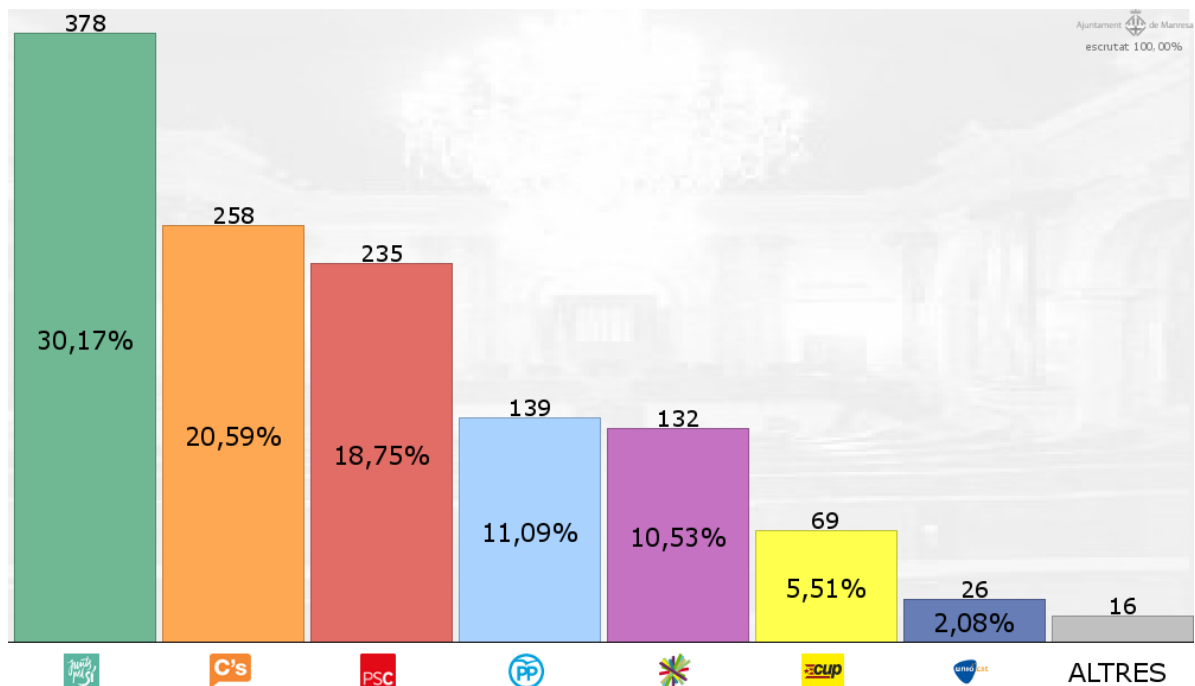
Resultats generals

ELECTORS	1.759		VOTS NULS	2	0,16%
VOTS ESCRUTATS	1.759	100,00%	VOTS VÀLIDS	1.253	
VOTS EMESOS / %ABSTENCIÓ	1.255	28,65%	BLANCS	9	0,72%

Resultats segons partit del barri de la Font Capellans

LOGO	SIGLES	PARTIT	VOTS	%
	JxSí	JUNTS PEL SÍ	378	30,17%
	C's	CIUTADANS - PARTIDO DE LA	258	20,59%
	PSC	PARTIT DELS SOCIALISTES DE	235	18,75%
	PP	PARTIT POPULAR / PARTIDO POPULAR	139	11,09%
	CatSiesPot	CATALUNYA SÍ QUE ES POT	132	10,53%
	CUP	CANDIDATURA D'UNITAT POPULAR	69	5,51%
	unio.cat	UNIÓ DEMOCRÀTICA DE CATALUNYA	26	2,08%
	RECOR 0-EV	RECORTES CERO - ELS VERDS	4	0,32%
	PACMA	PARTIT ANIMALISTA CONTRA EL	3	0,24%

Resultats del barri de la Font Capellans



Resultats del barri de les Escodines

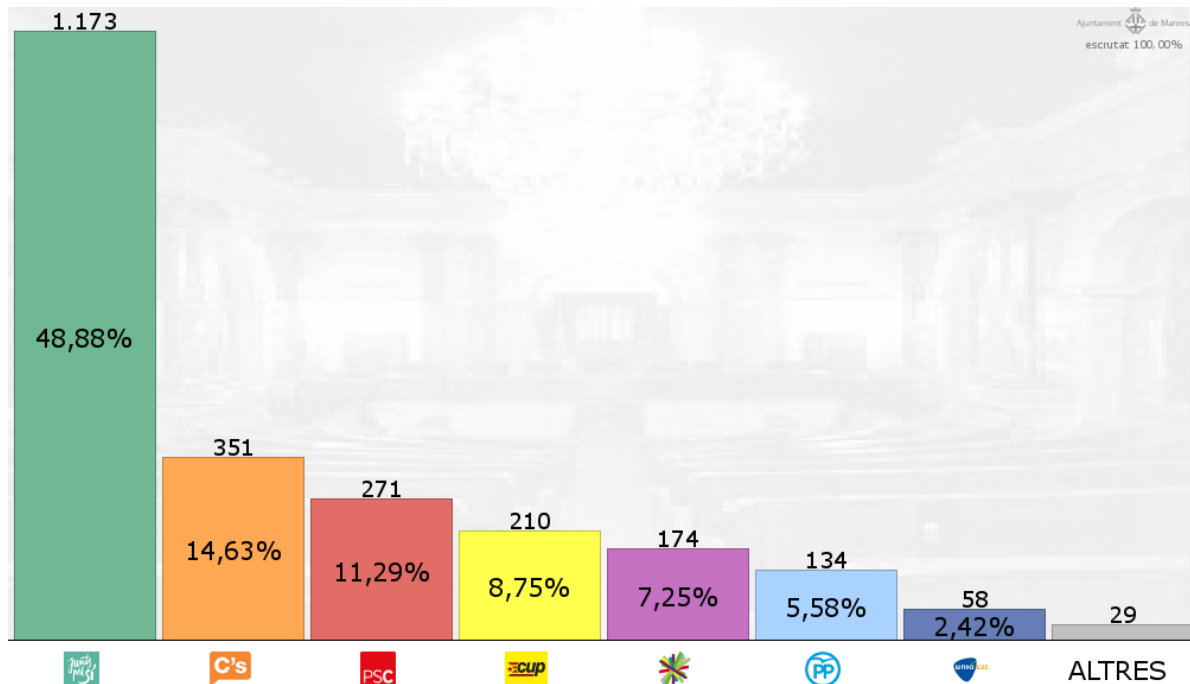
Resultats generals

ELECTORS	3.383		VOTS NULS	18	0,74%
VOTS ESCRUTATS	3.383	100,00%	VOTS VÀLIDS	2.400	
VOTS EMESOS / %ABSTENCIÓ	2.418	28,52%	BLANCS	15	0,63%

Resultats segons partit del barri de les Escodines

LOGO	SIGLES	PARTIT	VOTS	%
	JxSí	JUNTS PEL SÍ	1.173	48,88%
	C's	CIUTADANS - PARTIDO DE LA	351	14,63%
	PSC	PARTIT DELS SOCIALISTES DE	271	11,29%
	CUP	CANDIDATURA D'UNITAT POPULAR	210	8,75%
	CatSiesPot	CATALUNYA SÍ QUE ES POT	174	7,25%
	PP	PARTIT POPULAR / PARTIDO POPULAR	134	5,58%
	unio.cat	UNIÓ DEMOCRÀTICA DE CATALUNYA	58	2,42%
	PACMA	PARTIT ANIMALISTA CONTRA EL	8	0,33%
	RECOR 0-EV	RECORTES CERO - ELS VERDS	6	0,25%

Resultats del barri de les Escodines



Resultats del barri de la Balconada

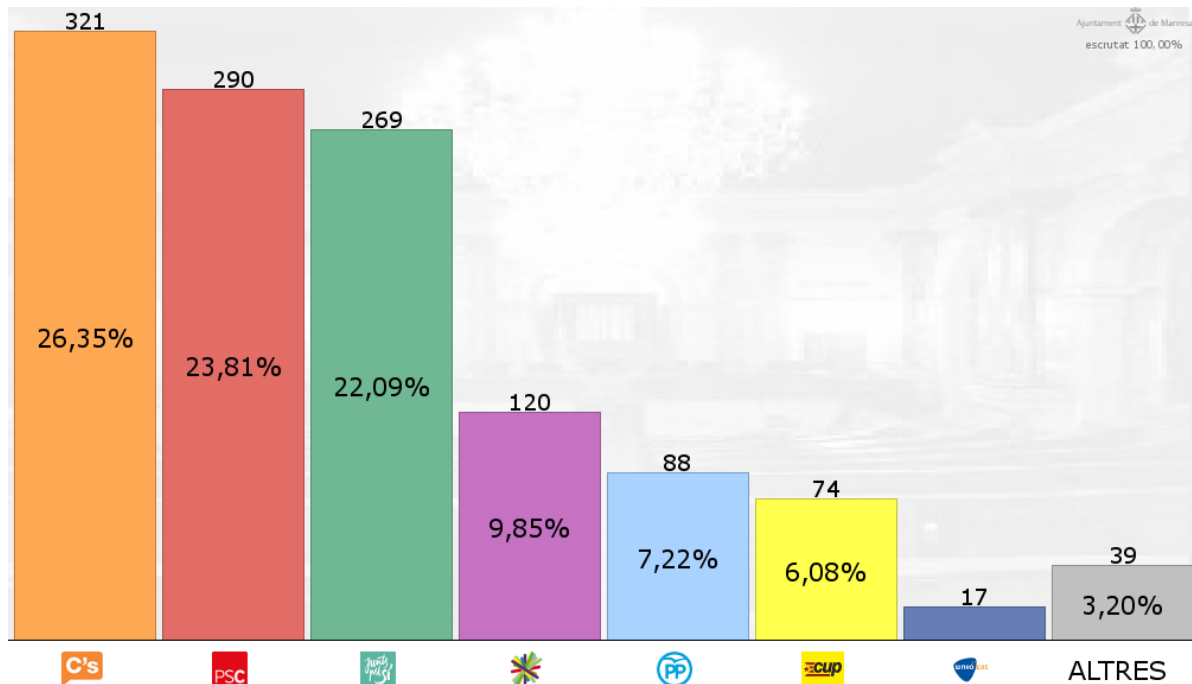
Resultats generals

ELECTORS	1.658		VOTS NULS	5	0,41%
VOTS ESCRUTATS	1.658	100,00%	VOTS VÀLIDS	1.218	
VOTS EMESOS / %ABSTENCIÓ	1.223	26,24%	BLANCS	12	0,99%

Resultats segons partit del barri de la Balconada

LOGO	SIGLES	PARTIT	VOTS	%
	C's	CIUTADANS - PARTIDO DE LA	321	26,35%
	PSC	PARTIT DELS SOCIALISTES DE	290	23,81%
	JxSí	JUNTS PEL SÍ	269	22,09%
	CatSiesPot	CATALUNYA SÍ QUE ES POT	120	9,85%
	PP	PARTIT POPULAR / PARTIDO POPULAR	88	7,22%
	CUP	CANDIDATURA D'UNITAT POPULAR	74	6,08%
	unio.cat	UNIÓ DEMOCRÀTICA DE CATALUNYA	17	1,40%
	PACMA	PARTIT ANIMALISTA CONTRA EL	17	1,40%
	RECOR 0-EV	RECORTES CERO - ELS VERDS	10	0,82%

Resultats del barri de la Balconada














Resultats del barri de Viladordis

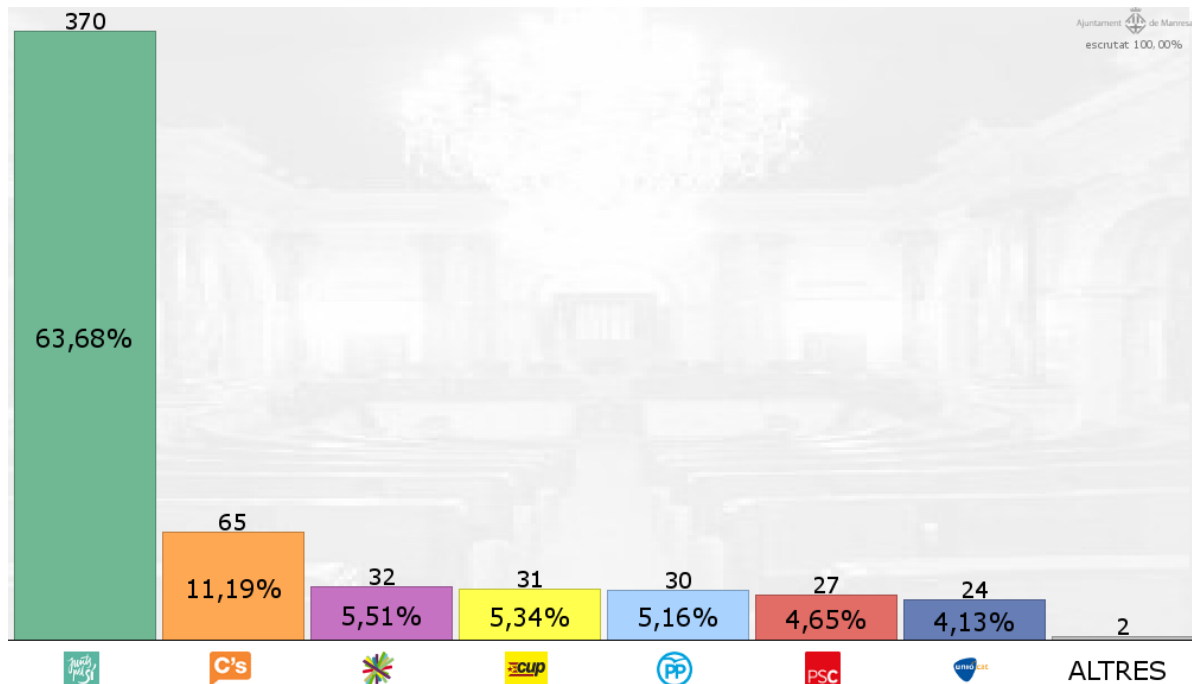
Resultats generals

ELECTORS	793		VOTS NULS	5	0,85%
VOTS ESCRUTATS	793	100,00%	VOTS VÀLIDS	581	
VOTS EMESOS / %ABSTENCIÓ	586	26,10%	BLANCS	2	0,34%

Resultats segons partit del barri de Viladordis

LOGO	SIGLES	PARTIT	VOTS	%
	JxSí	JUNTS PEL SÍ	370	63,68%
	C's	CIUTADANS - PARTIDO DE LA	65	11,19%
	CatSiesPot	CATALUNYA SÍ QUE ES POT	32	5,51%
	CUP	CANDIDATURA D'UNITAT POPULAR	31	5,34%
	PP	PARTIT POPULAR / PARTIDO POPULAR	30	5,16%
	PSC	PARTIT DELS SOCIALISTES DE	27	4,65%
	unio.cat	UNIÓ DEMOCRÀTICA DE CATALUNYA	24	4,13%
	PACMA	PARTIT ANIMALISTA CONTRA EL	0	0,00%
	RECOR 0-EV	RECORTES CERO - ELS VERDS	0	0,00%

Resultats del barri de Viladordis





Resultats del barri de Sant Pau

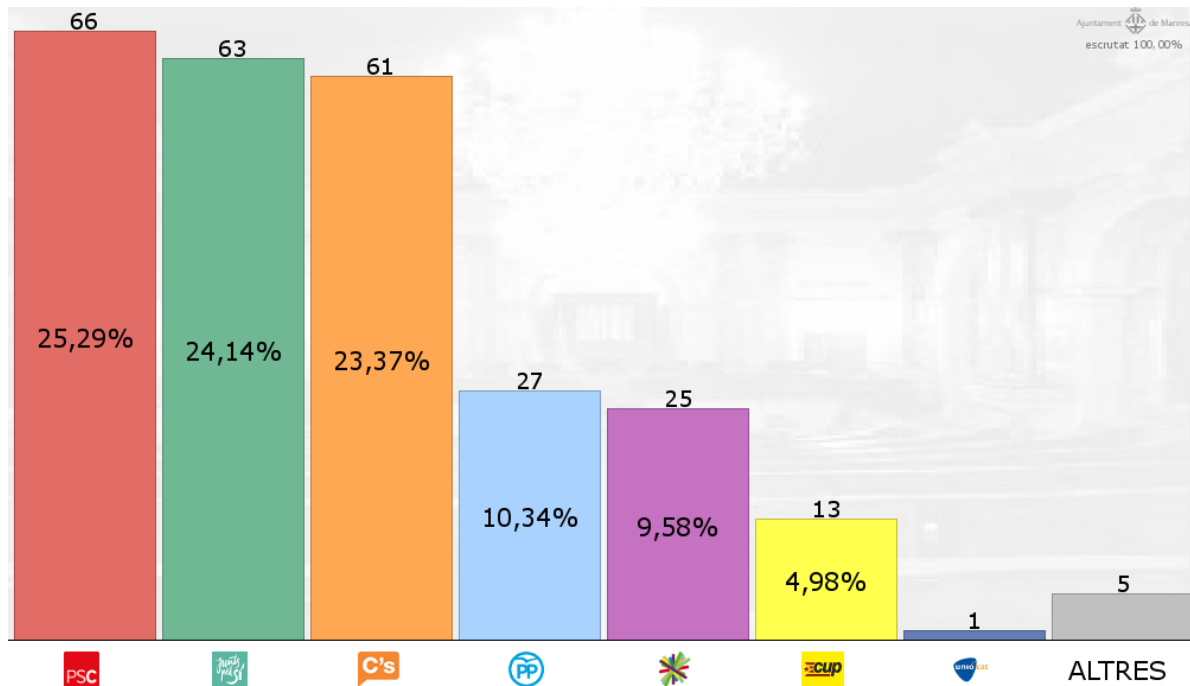
Resultats generals

ELECTORS	348		VOTS NULS	0	0,00%
VOTS ESCRUTATS	348	100,00%	VOTS VÀLIDS	261	
VOTS EMESOS / %ABSTENCIÓ	261	25,00%	BLANCS	2	0,77%

Resultats segons partit del barri de Sant Pau

LOGO	SIGLES	PARTIT	VOTS	%
	PSC	PARTIT DELS SOCIALISTES DE	66	25,29%
	JxSí	JUNTS PEL SÍ	63	24,14%
	C's	CIUTADANS - PARTIDO DE LA	61	23,37%
	PP	PARTIT POPULAR / PARTIDO POPULAR	27	10,34%
	CatSiesPot	CATALUNYA SÍ QUE ES POT	25	9,58%
	CUP	CANDIDATURA D'UNITAT POPULAR	13	4,98%
	PACMA	PARTIT ANIMALISTA CONTRA EL	2	0,77%
	unio.cat	UNIÓ DEMOCRÀTICA DE CATALUNYA	1	0,38%
	RECOR 0-EV	RECORTES CERO - ELS VERDS	1	0,38%

Resultats del barri de Sant Pau



Resultats del barri del Pare Ignasi Puig

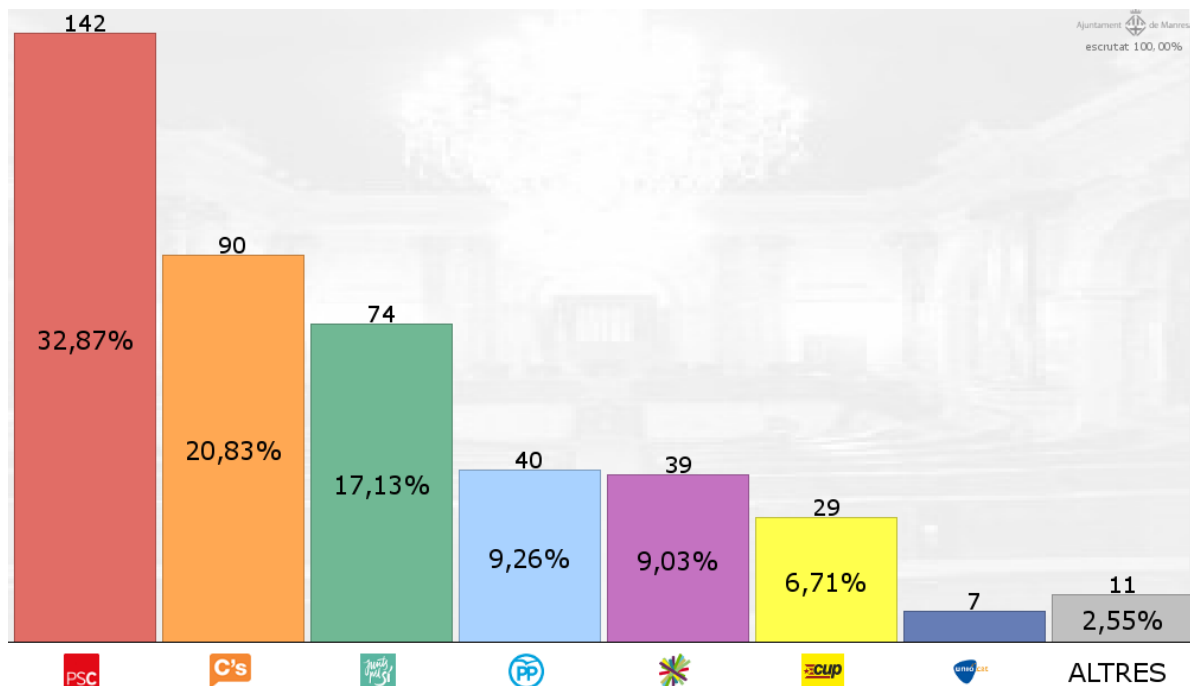
Resultats generals

ELECTORS	680		VOTS NULS	1	0,23%
VOTS ESCRUTATS	680	100,00%	VOTS VÀLIDS	432	
VOTS EMESOS / %ABSTENCIÓ	433	36,32%	BLANCS	3	0,69%

Resultats segons partit del barri del Pare Ignasi Puig

LOGO	SIGLES	PARTIT	VOTS	%
	PSC	PARTIT DELS SOCIALISTES DE	142	32,87%
	C's	CIUTADANS - PARTIDO DE LA	90	20,83%
	JxSí	JUNTS PEL SÍ	74	17,13%
	PP	PARTIT POPULAR / PARTIDO POPULAR	40	9,26%
	CatSiesPot	CATALUNYA SÍ QUE ES POT	39	9,03%
	CUP	CANDIDATURA D'UNITAT POPULAR	29	6,71%
	unio.cat	UNIÓ DEMOCRÀTICA DE CATALUNYA	7	1,62%
	RECOR 0-EV	RECORTES CERO - ELS VERDS	5	1,16%
	PACMA	PARTIT ANIMALISTA CONTRA EL	3	0,69%

Resultats del barri del Pare Ignasi Puig














Resultats del barri del Guix - Pujada Roja

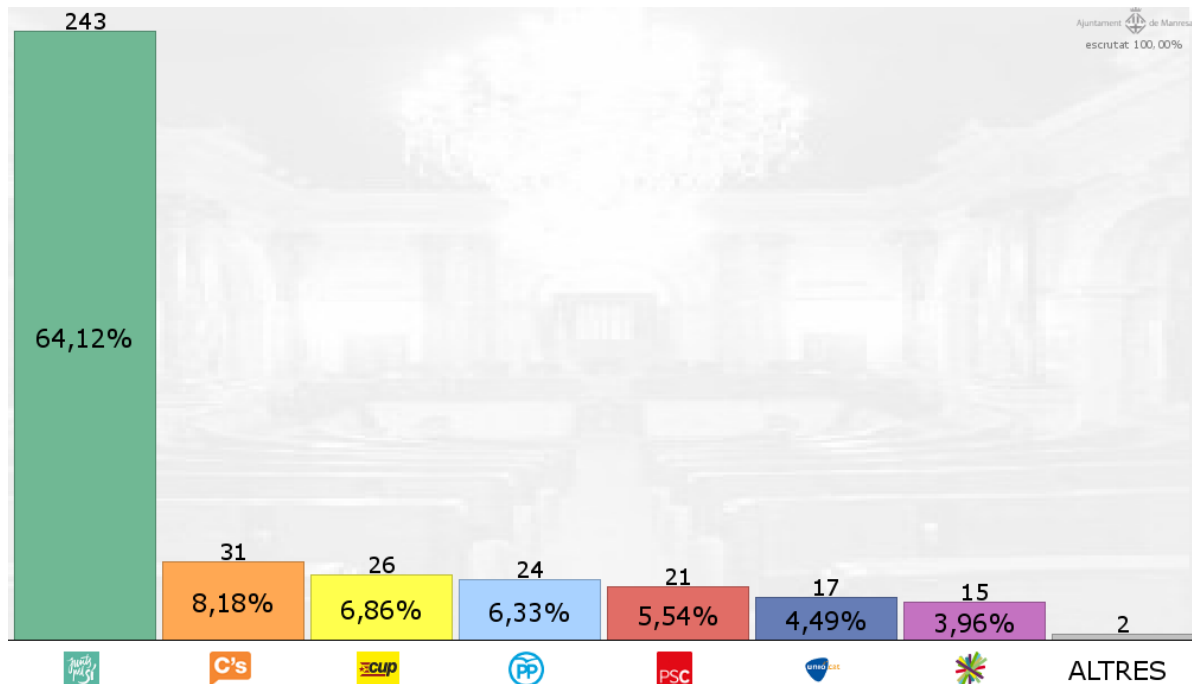
Resultats generals

ELECTORS	499		VOTS NULS	4	1,04%
VOTS ESCRUTATS	499	100,00%	VOTS VÀLIDS	379	
VOTS EMESOS / %ABSTENCIÓ	383	23,25%	BLANCS	1	0,26%

Resultats segons partit del barri del Guix - Pujada Roja

LOGO	SIGLES	PARTIT	VOTS	%
	JxSí	JUNTS PEL SÍ	243	64,12%
	C's	CIUTADANS - PARTIDO DE LA	31	8,18%
	CUP	CANDIDATURA D'UNITAT POPULAR	26	6,86%
	PP	PARTIT POPULAR / PARTIDO POPULAR	24	6,33%
	PSC	PARTIT DELS SOCIALISTES DE	21	5,54%
	unio.cat	UNIÓ DEMOCRÀTICA DE CATALUNYA	17	4,49%
	CatSiesPot	CATALUNYA SÍ QUE ES POT	15	3,96%
	RECOR 0-EV	RECORTES CERO - ELS VERDS	1	0,26%
	PACMA	PARTIT ANIMALISTA CONTRA EL	0	0,00%

Resultats del barri del Guix - Pujada Roja














Resultats del barri de les Farreres - Suanya - Pirelli - Pont Nou

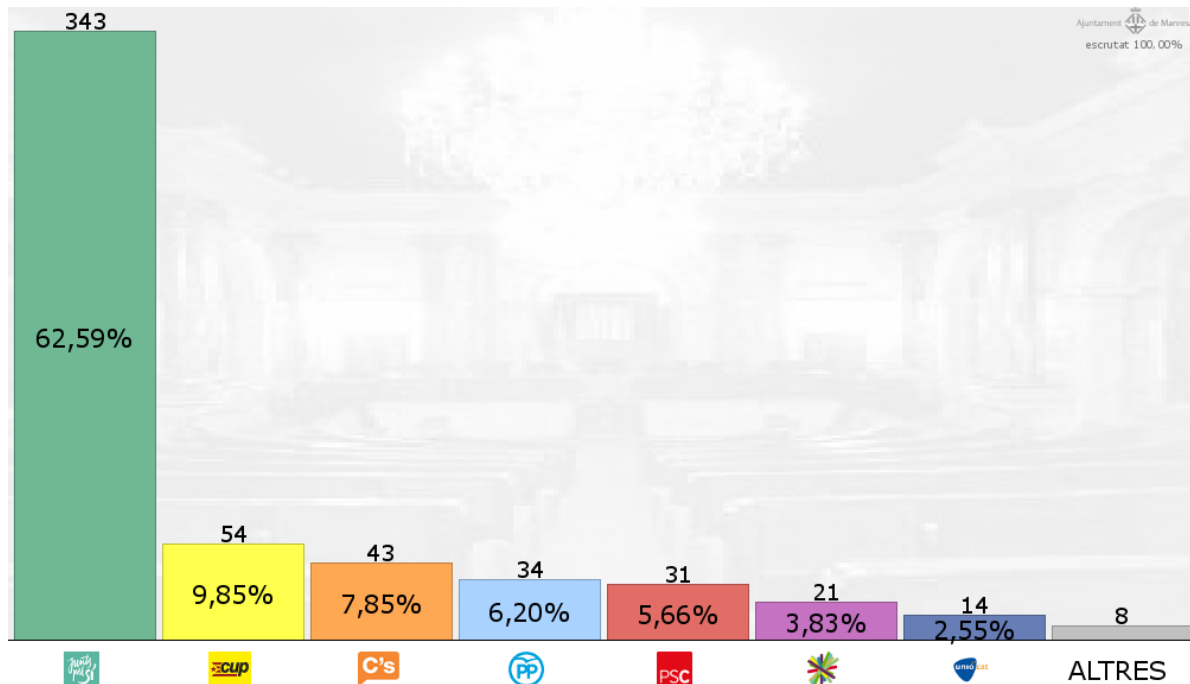
Resultats generals

ELECTORS	763		VOTS NULS	1	0,18%
VOTS ESCRUTATS	763	100,00%	VOTS VÀLIDS	548	
VOTS EMESOS / %ABSTENCIÓ	549	28,05%	BLANCS	2	0,36%

Resultats segons partit del barri de les Farreres - Suanya - Pirelli - Pont Nou

LOGO	SIGLES	PARTIT	VOTS	%
	JxSí	JUNTS PEL SÍ	343	62,59%
	CUP	CANDIDATURA D'UNITAT POPULAR	54	9,85%
	C's	CIUTADANS - PARTIDO DE LA	43	7,85%
	PP	PARTIT POPULAR / PARTIDO POPULAR	34	6,20%
	PSC	PARTIT DELS SOCIALISTES DE	31	5,66%
	CatSiesPot	CATALUNYA SÍ QUE ES POT	21	3,83%
	unio.cat	UNIÓ DEMOCRÀTICA DE CATALUNYA	14	2,55%
	PACMA	PARTIT ANIMALISTA CONTRA EL	3	0,55%
	RECOR 0-EV	RECORTES CERO - ELS VERDS	3	0,55%

Resultats del barri de les Farreres - Suanya - Pirelli - Pont Nou














Resultats del barri de Cal Gravat

Resultats generals

ELECTORS	1.303		VOTS NULS	0	0,00%
VOTS ESCRUTATS	1.303	100,00%	VOTS VÀLIDS	1.087	
VOTS EMESOS / %ABSTENCIÓ	1.087	16,58%	BLANCS	5	0,46%

Resultats segons partit del barri de Cal Gravat

LOGO	SIGLES	PARTIT	VOTS	%
	JxSí	JUNTS PEL SÍ	457	42,04%
	C's	CIUTADANS - PARTIDO DE LA	197	18,12%
	CUP	CANDIDATURA D'UNITAT POPULAR	116	10,67%
	PSC	PARTIT DELS SOCIALISTES DE	112	10,30%
	CatSiesPot	CATALUNYA SÍ QUE ES POT	96	8,83%
	PP	PARTIT POPULAR / PARTIDO POPULAR	72	6,62%
	unio.cat	UNIÓ DEMOCRÀTICA DE CATALUNYA	25	2,30%
	PACMA	PARTIT ANIMALISTA CONTRA EL	5	0,46%
	RECOR 0-EV	RECORTES CERO - ELS VERDS	2	0,18%

Resultats del barri de Cal Gravat

