



# Resultats per taules

## Eleccions Municipals 2015

### Districte: 1

#### Districte : 1, secció : 1, taula : U

ELECTORS	568		VOTS NULS	2	0,67%
VOTS ESCRUTATS	568	100,00%	VOTS VÀLIDS	296	
VOTS EMESOS / %ABSTENCIÓ	298	47,54%	BLANCS	5	1,69%

LOGO	SIGLES	PARTIT	VOTS	%
	CiU	CONVERGÈNCIA I UNIÓ	84	28,38%
	ERC-AM	ESQUERRA REPUBLICANA DE CATALUNYA-	67	22,64%
	CUP-PA	CANDIDATURA D'UNITAT POPULAR-POBLE ACTIU	66	22,30%
	PSC-CP	PARTIT SOCIALISTES CATALUNYA-CANDIDATURA	28	9,46%
	DM	DEMOCRACIA MUNICIPAL	16	5,41%
	PP	PARTIT POPULAR/PARTIDO POPULAR	10	3,38%
	C'S	CIUTADANS-PARTIDO DE LA CIUDADANIA	8	2,70%
	ICV-E	INICIATIVA PER CATALUNYA VERDS-ENTESA	7	2,36%
	PxC	PLATAFORMA PER CATALUNYA	4	1,35%
	MoVeM-R-SI	MILLOR MANRESA	1	0,34%

#### Districte : 1, secció : 2, taula : U

ELECTORS	522		VOTS NULS	0	0,00%
VOTS ESCRUTATS	522	100,00%	VOTS VÀLIDS	252	
VOTS EMESOS / %ABSTENCIÓ	252	51,72%	BLANCS	6	2,38%

LOGO	SIGLES	PARTIT	VOTS	%
	CiU	CONVERGÈNCIA I UNIÓ	75	29,76%
	ERC-AM	ESQUERRA REPUBLICANA DE CATALUNYA-	60	23,81%
	CUP-PA	CANDIDATURA D'UNITAT POPULAR-POBLE ACTIU	48	19,05%
	PSC-CP	PARTIT SOCIALISTES CATALUNYA-CANDIDATURA	24	9,52%
	PP	PARTIT POPULAR/PARTIDO POPULAR	11	4,37%
	PxC	PLATAFORMA PER CATALUNYA	7	2,78%
	C'S	CIUTADANS-PARTIDO DE LA CIUDADANIA	7	2,78%
	ICV-E	INICIATIVA PER CATALUNYA VERDS-ENTESA	6	2,38%
	MoVeM-R-SI	MILLOR MANRESA	4	1,59%
	DM	DEMOCRACIA MUNICIPAL	4	1,59%

**Districte: 2****Districte : 2, secció : 1, taula : U**

ELECTORS	627		VOTS NULS	1	0,25%
VOTS ESCRUTATS	627	100,00%	VOTS VÀLIDS	393	
VOTS EMESOS / %ABSTENCIÓ	394	37,16%	BLANCS	11	2,80%

LOGO	SIGLES	PARTIT	VOTS	%
	CiU	CONVERGÈNCIA i UNIÓ	163	41,48%
	ERC-AM	ESQUERRA REPUBLICANA DE CATALUNYA-	92	23,41%
	CUP-PA	CANDIDATURA D'UNITAT POPULAR-POBLE ACTIU	43	10,94%
	PP	PARTIT POPULAR/PARTIDO POPULAR	22	5,60%
	PSC-CP	PARTIT SOCIALISTES CATALUNYA-CANDIDATURA	16	4,07%
	PxC	PLATAFORMA PER CATALUNYA	12	3,05%
	DM	DEMOCRACIA MUNICIPAL	11	2,80%
	C'S	CIUTADANS-PARTIDO DE LA CIUDADANIA	10	2,54%
	MoVeM-R-SI	MILLOR MANRESA	8	2,04%
	ICV-E	INICIATIVA PER CATALUNYA VERDS-ENTESA	5	1,27%

**Districte : 2, secció : 2, taula : A**

ELECTORS	703		VOTS NULS	0	0,00%
VOTS ESCRUTATS	703	100,00%	VOTS VÀLIDS	396	
VOTS EMESOS / %ABSTENCIÓ	396	43,67%	BLANCS	3	0,76%

LOGO	SIGLES	PARTIT	VOTS	%
	CiU	CONVERGÈNCIA i UNIÓ	209	52,78%
	ERC-AM	ESQUERRA REPUBLICANA DE CATALUNYA-	83	20,96%
	CUP-PA	CANDIDATURA D'UNITAT POPULAR-POBLE ACTIU	30	7,58%
	C'S	CIUTADANS-PARTIDO DE LA CIUDADANIA	21	5,30%
	PP	PARTIT POPULAR/PARTIDO POPULAR	20	5,05%
	PSC-CP	PARTIT SOCIALISTES CATALUNYA-CANDIDATURA	11	2,78%
	MoVeM-R-SI	MILLOR MANRESA	7	1,77%
	ICV-E	INICIATIVA PER CATALUNYA VERDS-ENTESA	6	1,52%
	PxC	PLATAFORMA PER CATALUNYA	3	0,76%
	DM	DEMOCRACIA MUNICIPAL	3	0,76%



**Districte : 2, secció : 2, taula : B**

<b>ELECTORS</b>	861		<b>VOTS NULS</b>	2	0,41%
<b>VOTS ESCRUTATS</b>	861	100,00%	<b>VOTS VÀLIDS</b>	488	
<b>VOTS EMESOS / %ABSTENCIÓ</b>	490	43,09%	<b>BLANCS</b>	5	1,02%

LOGO	SIGLES	PARTIT	VOTS	%
	CiU	CONVERGÈNCIA i UNIÓ	237	48,57%
	ERC-AM	ESQUERRA REPUBLICANA DE CATALUNYA-	94	19,26%
	CUP-PA	CANDIDATURA D'UNITAT POPULAR-POBLE ACTIU	48	9,84%
	PP	PARTIT POPULAR/PARTIDO POPULAR	34	6,97%
	C'S	CIUTADANS-PARTIDO DE LA CIUDADANIA	26	5,33%
	PSC-CP	PARTIT SOCIALISTES CATALUNYA-CANDIDATURA	21	4,30%
	ICV-E	INICIATIVA PER CATALUNYA VERDS-ENTESA	7	1,43%
	MoVeM-R-SI	MILLOR MANRESA	6	1,23%
	DM	DEMOCRACIA MUNICIPAL	6	1,23%
	PxC	PLATAFORMA PER CATALUNYA	4	0,82%

**Districte : 2, secció : 3, taula : A**

<b>ELECTORS</b>	607		<b>VOTS NULS</b>	4	1,13%
<b>VOTS ESCRUTATS</b>	607	100,00%	<b>VOTS VÀLIDS</b>	349	
<b>VOTS EMESOS / %ABSTENCIÓ</b>	353	41,85%	<b>BLANCS</b>	9	2,58%

LOGO	SIGLES	PARTIT	VOTS	%
	CiU	CONVERGÈNCIA i UNIÓ	115	32,95%
	ERC-AM	ESQUERRA REPUBLICANA DE CATALUNYA-	77	22,06%
	CUP-PA	CANDIDATURA D'UNITAT POPULAR-POBLE ACTIU	61	17,48%
	PSC-CP	PARTIT SOCIALISTES CATALUNYA-CANDIDATURA	27	7,74%
	C'S	CIUTADANS-PARTIDO DE LA CIUDADANIA	17	4,87%
	PP	PARTIT POPULAR/PARTIDO POPULAR	14	4,01%
	MoVeM-R-SI	MILLOR MANRESA	13	3,72%
	ICV-E	INICIATIVA PER CATALUNYA VERDS-ENTESA	9	2,58%
	DM	DEMOCRACIA MUNICIPAL	6	1,72%
	PxC	PLATAFORMA PER CATALUNYA	1	0,29%



## Districte : 2, secció : 3, taula : B

ELECTORS	797		VOTS NULS	2	0,42%
VOTS ESCRUTATS	797	100,00%	VOTS VÀLIDS	469	
VOTS EMESOS / %ABSTENCIÓ	471	40,90%	BLANCS	14	2,99%

LOGO	SIGLES	PARTIT	VOTS	%
	CiU	CONVERGÈNCIA i UNIÓ	174	37,10%
	ERC-AM	ESQUERRA REPUBLICANA DE CATALUNYA-	107	22,81%
	CUP-PA	CANDIDATURA D'UNITAT POPULAR-POBLE ACTIU	57	12,15%
	PSC-CP	PARTIT SOCIALISTES CATALUNYA-CANDIDATURA	31	6,61%
	C'S	CIUTADANS-PARTIDO DE LA CIUDADANIA	31	6,61%
	ICV-E	INICIATIVA PER CATALUNYA VERDS-ENTESA	22	4,69%
	DM	DEMOCRACIA MUNICIPAL	13	2,77%
	MoVeM-R-SI	MILLOR MANRESA	9	1,92%
	PP	PARTIT POPULAR/PARTIDO POPULAR	7	1,49%
	PxC	PLATAFORMA PER CATALUNYA	4	0,85%

## Districte : 2, secció : 4, taula : A

ELECTORS	674		VOTS NULS	1	0,25%
VOTS ESCRUTATS	674	100,00%	VOTS VÀLIDS	407	
VOTS EMESOS / %ABSTENCIÓ	408	39,47%	BLANCS	11	2,70%

LOGO	SIGLES	PARTIT	VOTS	%
	CiU	CONVERGÈNCIA i UNIÓ	168	41,28%
	ERC-AM	ESQUERRA REPUBLICANA DE CATALUNYA-	95	23,34%
	CUP-PA	CANDIDATURA D'UNITAT POPULAR-POBLE ACTIU	42	10,32%
	PSC-CP	PARTIT SOCIALISTES CATALUNYA-CANDIDATURA	28	6,88%
	PP	PARTIT POPULAR/PARTIDO POPULAR	25	6,14%
	C'S	CIUTADANS-PARTIDO DE LA CIUDADANIA	19	4,67%
	ICV-E	INICIATIVA PER CATALUNYA VERDS-ENTESA	6	1,47%
	PxC	PLATAFORMA PER CATALUNYA	5	1,23%
	MoVeM-R-SI	MILLOR MANRESA	5	1,23%
	DM	DEMOCRACIA MUNICIPAL	3	0,74%



**Districte : 2, secció : 4, taula : B**

<b>ELECTORS</b>	844		<b>VOTS NULS</b>	6	1,24%
<b>VOTS ESCRUTATS</b>	844	100,00%	<b>VOTS VÀLIDS</b>	476	
<b>VOTS EMESOS / %ABSTENCIÓ</b>	482	42,89%	<b>BLANCS</b>	8	1,68%

LOGO	SIGLES	PARTIT	VOTS	%
	CiU	CONVERGÈNCIA i UNIÓ	188	39,50%
	ERC-AM	ESQUERRA REPUBLICANA DE CATALUNYA-	122	25,63%
	CUP-PA	CANDIDATURA D'UNITAT POPULAR-POBLE ACTIU	48	10,08%
	PSC-CP	PARTIT SOCIALISTES CATALUNYA-CANDIDATURA	29	6,09%
	DM	DEMOCRACIA MUNICIPAL	19	3,99%
	PP	PARTIT POPULAR/PARTIDO POPULAR	18	3,78%
	C'S	CIUTADANS-PARTIDO DE LA CIUDADANIA	17	3,57%
	ICV-E	INICIATIVA PER CATALUNYA VERDS-ENTESA	13	2,73%
	MoVeM-R-SI	MILLOR MANRESA	9	1,89%
	PxC	PLATAFORMA PER CATALUNYA	5	1,05%

**Districte : 2, secció : 5, taula : A**

<b>ELECTORS</b>	705		<b>VOTS NULS</b>	5	1,31%
<b>VOTS ESCRUTATS</b>	705	100,00%	<b>VOTS VÀLIDS</b>	376	
<b>VOTS EMESOS / %ABSTENCIÓ</b>	381	45,96%	<b>BLANCS</b>	3	0,80%

LOGO	SIGLES	PARTIT	VOTS	%
	CiU	CONVERGÈNCIA i UNIÓ	128	34,04%
	ERC-AM	ESQUERRA REPUBLICANA DE CATALUNYA-	111	29,52%
	CUP-PA	CANDIDATURA D'UNITAT POPULAR-POBLE ACTIU	50	13,30%
	C'S	CIUTADANS-PARTIDO DE LA CIUDADANIA	18	4,79%
	PSC-CP	PARTIT SOCIALISTES CATALUNYA-CANDIDATURA	17	4,52%
	MoVeM-R-SI	MILLOR MANRESA	12	3,19%
	DM	DEMOCRACIA MUNICIPAL	11	2,93%
	ICV-E	INICIATIVA PER CATALUNYA VERDS-ENTESA	10	2,66%
	PP	PARTIT POPULAR/PARTIDO POPULAR	9	2,39%
	PxC	PLATAFORMA PER CATALUNYA	7	1,86%



**Districte : 2, secció : 5, taula : B**

<b>ELECTORS</b>	866		<b>VOTS NULS</b>	4	0,87%
<b>VOTS ESCRUTATS</b>	866	100,00%	<b>VOTS VÀLIDS</b>	455	
<b>VOTS EMESOS / %ABSTENCIÓ</b>	459	47,00%	<b>BLANCS</b>	11	2,42%

LOGO	SIGLES	PARTIT	VOTS	%
	CiU	CONVERGÈNCIA i UNIÓ	178	39,12%
	ERC-AM	ESQUERRA REPUBLICANA DE CATALUNYA-	106	23,30%
	CUP-PA	CANDIDATURA D'UNITAT POPULAR-POBLE ACTIU	60	13,19%
	PSC-CP	PARTIT SOCIALISTES CATALUNYA-CANDIDATURA	32	7,03%
	C'S	CIUTADANS-PARTIDO DE LA CIUDADANIA	29	6,37%
	PP	PARTIT POPULAR/PARTIDO POPULAR	20	4,40%
	MoVeM-R-SI	MILLOR MANRESA	7	1,54%
	PxC	PLATAFORMA PER CATALUNYA	6	1,32%
	ICV-E	INICIATIVA PER CATALUNYA VERDS-ENTESA	6	1,32%
	DM	DEMOCRACIA MUNICIPAL	0	0,00%

**Districte : 2, secció : 6, taula : U**

<b>ELECTORS</b>	573		<b>VOTS NULS</b>	1	0,34%
<b>VOTS ESCRUTATS</b>	573	100,00%	<b>VOTS VÀLIDS</b>	293	
<b>VOTS EMESOS / %ABSTENCIÓ</b>	294	48,69%	<b>BLANCS</b>	6	2,05%

LOGO	SIGLES	PARTIT	VOTS	%
	CiU	CONVERGÈNCIA i UNIÓ	73	24,91%
	ERC-AM	ESQUERRA REPUBLICANA DE CATALUNYA-	58	19,80%
	CUP-PA	CANDIDATURA D'UNITAT POPULAR-POBLE ACTIU	42	14,33%
	PSC-CP	PARTIT SOCIALISTES CATALUNYA-CANDIDATURA	35	11,95%
	C'S	CIUTADANS-PARTIDO DE LA CIUDADANIA	22	7,51%
	PP	PARTIT POPULAR/PARTIDO POPULAR	19	6,48%
	PxC	PLATAFORMA PER CATALUNYA	13	4,44%
	DM	DEMOCRACIA MUNICIPAL	13	4,44%
	ICV-E	INICIATIVA PER CATALUNYA VERDS-ENTESA	11	3,75%
	MoVeM-R-SI	MILLOR MANRESA	1	0,34%



**Districte : 2, secció : 7, taula : A**

<b>ELECTORS</b>	450		<b>VOTS NULS</b>	0	0,00%
<b>VOTS ESCRUTATS</b>	450	100,00%	<b>VOTS VÀLIDS</b>	234	
<b>VOTS EMESOS / %ABSTENCIÓ</b>	234	48,00%	<b>BLANCS</b>	8	3,42%

LOGO	SIGLES	PARTIT	VOTS	%
	CiU	CONVERGÈNCIA i UNIÓ	61	26,07%
	ERC-AM	ESQUERRA REPUBLICANA DE CATALUNYA-	53	22,65%
	PSC-CP	PARTIT SOCIALISTES CATALUNYA-CANDIDATURA	37	15,81%
	CUP-PA	CANDIDATURA D'UNITAT POPULAR-POBLE ACTIU	20	8,55%
	C'S	CIUTADANS-PARTIDO DE LA CIUDADANIA	18	7,69%
	PP	PARTIT POPULAR/PARTIDO POPULAR	17	7,26%
	DM	DEMOCRACIA MUNICIPAL	7	2,99%
	MoVeM-R-SI	MILLOR MANRESA	6	2,56%
	ICV-E	INICIATIVA PER CATALUNYA VERDS-ENTESA	4	1,71%
	PxC	PLATAFORMA PER CATALUNYA	3	1,28%

**Districte : 2, secció : 7, taula : B**

<b>ELECTORS</b>	610		<b>VOTS NULS</b>	0	0,00%
<b>VOTS ESCRUTATS</b>	610	100,00%	<b>VOTS VÀLIDS</b>	344	
<b>VOTS EMESOS / %ABSTENCIÓ</b>	344	43,61%	<b>BLANCS</b>	7	2,03%

LOGO	SIGLES	PARTIT	VOTS	%
	CiU	CONVERGÈNCIA i UNIÓ	98	28,49%
	ERC-AM	ESQUERRA REPUBLICANA DE CATALUNYA-	82	23,84%
	PSC-CP	PARTIT SOCIALISTES CATALUNYA-CANDIDATURA	48	13,95%
	CUP-PA	CANDIDATURA D'UNITAT POPULAR-POBLE ACTIU	36	10,47%
	C'S	CIUTADANS-PARTIDO DE LA CIUDADANIA	26	7,56%
	ICV-E	INICIATIVA PER CATALUNYA VERDS-ENTESA	14	4,07%
	PP	PARTIT POPULAR/PARTIDO POPULAR	12	3,49%
	DM	DEMOCRACIA MUNICIPAL	12	3,49%
	MoVeM-R-SI	MILLOR MANRESA	5	1,45%
	PxC	PLATAFORMA PER CATALUNYA	4	1,16%



**Districte : 2, secció : 8, taula : U**

<b>ELECTORS</b>	666		<b>VOTS NULS</b>	1	0,32%
<b>VOTS ESCRUTATS</b>	666	100,00%	<b>VOTS VÀLIDS</b>	311	
<b>VOTS EMESOS / %ABSTENCIÓ</b>	312	53,15%	<b>BLANCS</b>	7	2,25%

LOGO	SIGLES	PARTIT	VOTS	%
	CiU	CONVERGÈNCIA i UNIÓ	94	30,23%
	ERC-AM	ESQUERRA REPUBLICANA DE CATALUNYA-	70	22,51%
	PSC-CP	PARTIT SOCIALISTES CATALUNYA-CANDIDATURA	40	12,86%
	CUP-PA	CANDIDATURA D'UNITAT POPULAR-POBLE ACTIU	36	11,58%
	C'S	CIUTADANS-PARTIDO DE LA CIUDADANIA	19	6,11%
	ICV-E	INICIATIVA PER CATALUNYA VERDS-ENTESA	13	4,18%
	PP	PARTIT POPULAR/PARTIDO POPULAR	12	3,86%
	DM	DEMOCRACIA MUNICIPAL	12	3,86%
	MoVeM-R-SI	MILLOR MANRESA	7	2,25%
	PxC	PLATAFORMA PER CATALUNYA	1	0,32%

**Districte : 2, secció : 9, taula : A**

<b>ELECTORS</b>	580		<b>VOTS NULS</b>	0	0,00%
<b>VOTS ESCRUTATS</b>	580	100,00%	<b>VOTS VÀLIDS</b>	296	
<b>VOTS EMESOS / %ABSTENCIÓ</b>	296	48,97%	<b>BLANCS</b>	3	1,01%

LOGO	SIGLES	PARTIT	VOTS	%
	ERC-AM	ESQUERRA REPUBLICANA DE CATALUNYA-	86	29,05%
	CiU	CONVERGÈNCIA i UNIÓ	71	23,99%
	CUP-PA	CANDIDATURA D'UNITAT POPULAR-POBLE ACTIU	40	13,51%
	PSC-CP	PARTIT SOCIALISTES CATALUNYA-CANDIDATURA	24	8,11%
	PP	PARTIT POPULAR/PARTIDO POPULAR	20	6,76%
	DM	DEMOCRACIA MUNICIPAL	16	5,41%
	C'S	CIUTADANS-PARTIDO DE LA CIUDADANIA	12	4,05%
	ICV-E	INICIATIVA PER CATALUNYA VERDS-ENTESA	11	3,72%
	MoVeM-R-SI	MILLOR MANRESA	8	2,70%
	PxC	PLATAFORMA PER CATALUNYA	5	1,69%





**Districte : 2, secció : 9, taula : B**

<b>ELECTORS</b>	643		<b>VOTS NULS</b>	2	0,58%
<b>VOTS ESCRUTATS</b>	643	100,00%	<b>VOTS VÀLIDS</b>	343	
<b>VOTS EMESOS / %ABSTENCIÓ</b>	345	46,35%	<b>BLANCS</b>	5	1,46%

LOGO	SIGLES	PARTIT	VOTS	%
	CiU	CONVERGÈNCIA i UNIÓ	102	29,74%
	ERC-AM	ESQUERRA REPUBLICANA DE CATALUNYA-	70	20,41%
	PSC-CP	PARTIT SOCIALISTES CATALUNYA-CANDIDATURA	38	11,08%
	CUP-PA	CANDIDATURA D'UNITAT POPULAR-POBLE ACTIU	38	11,08%
	C'S	CIUTADANS-PARTIDO DE LA CIUDADANIA	24	7,00%
	PP	PARTIT POPULAR/PARTIDO POPULAR	24	7,00%
	ICV-E	INICIATIVA PER CATALUNYA VERDS-ENTESA	14	4,08%
	DM	DEMOCRACIA MUNICIPAL	10	2,92%
	PxC	PLATAFORMA PER CATALUNYA	9	2,62%
	MoVeM-R-SI	MILLOR MANRESA	9	2,62%

**Districte : 2, secció : 10, taula : A**

<b>ELECTORS</b>	600		<b>VOTS NULS</b>	4	1,22%
<b>VOTS ESCRUTATS</b>	600	100,00%	<b>VOTS VÀLIDS</b>	324	
<b>VOTS EMESOS / %ABSTENCIÓ</b>	328	45,33%	<b>BLANCS</b>	2	0,62%

LOGO	SIGLES	PARTIT	VOTS	%
	CiU	CONVERGÈNCIA i UNIÓ	145	44,75%
	ERC-AM	ESQUERRA REPUBLICANA DE CATALUNYA-	77	23,77%
	CUP-PA	CANDIDATURA D'UNITAT POPULAR-POBLE ACTIU	30	9,26%
	PSC-CP	PARTIT SOCIALISTES CATALUNYA-CANDIDATURA	20	6,17%
	PP	PARTIT POPULAR/PARTIDO POPULAR	16	4,94%
	C'S	CIUTADANS-PARTIDO DE LA CIUDADANIA	13	4,01%
	DM	DEMOCRACIA MUNICIPAL	7	2,16%
	ICV-E	INICIATIVA PER CATALUNYA VERDS-ENTESA	6	1,85%
	MoVeM-R-SI	MILLOR MANRESA	5	1,54%
	PxC	PLATAFORMA PER CATALUNYA	3	0,93%



**Districte : 2, secció : 10, taula : B**

<b>ELECTORS</b>	732		<b>VOTS NULS</b>	2	0,44%
<b>VOTS ESCRUTATS</b>	732	100,00%	<b>VOTS VÀLIDS</b>	451	
<b>VOTS EMESOS / %ABSTENCIÓ</b>	453	38,11%	<b>BLANCS</b>	7	1,55%

LOGO	SIGLES	PARTIT	VOTS	%
	CiU	CONVERGÈNCIA i UNIÓ	188	41,69%
	ERC-AM	ESQUERRA REPUBLICANA DE CATALUNYA-	112	24,83%
	CUP-PA	CANDIDATURA D'UNITAT POPULAR-POBLE ACTIU	47	10,42%
	PP	PARTIT POPULAR/PARTIDO POPULAR	30	6,65%
	C'S	CIUTADANS-PARTIDO DE LA CIUDADANIA	24	5,32%
	PSC-CP	PARTIT SOCIALISTES CATALUNYA-CANDIDATURA	16	3,55%
	MoVeM-R-SI	MILLOR MANRESA	10	2,22%
	DM	DEMOCRACIA MUNICIPAL	10	2,22%
	ICV-E	INICIATIVA PER CATALUNYA VERDS-ENTESA	6	1,33%
	PxC	PLATAFORMA PER CATALUNYA	1	0,22%

**Districte : 2, secció : 11, taula : A**

<b>ELECTORS</b>	626		<b>VOTS NULS</b>	0	0,00%
<b>VOTS ESCRUTATS</b>	626	100,00%	<b>VOTS VÀLIDS</b>	377	
<b>VOTS EMESOS / %ABSTENCIÓ</b>	377	39,78%	<b>BLANCS</b>	8	2,12%

LOGO	SIGLES	PARTIT	VOTS	%
	CiU	CONVERGÈNCIA i UNIÓ	135	35,81%
	ERC-AM	ESQUERRA REPUBLICANA DE CATALUNYA-	85	22,55%
	CUP-PA	CANDIDATURA D'UNITAT POPULAR-POBLE ACTIU	34	9,02%
	PSC-CP	PARTIT SOCIALISTES CATALUNYA-CANDIDATURA	31	8,22%
	DM	DEMOCRACIA MUNICIPAL	22	5,84%
	C'S	CIUTADANS-PARTIDO DE LA CIUDADANIA	18	4,77%
	PP	PARTIT POPULAR/PARTIDO POPULAR	17	4,51%
	ICV-E	INICIATIVA PER CATALUNYA VERDS-ENTESA	14	3,71%
	MoVeM-R-SI	MILLOR MANRESA	7	1,86%
	PxC	PLATAFORMA PER CATALUNYA	6	1,59%



**Districte : 2, secció : 11, taula : B**

<b>ELECTORS</b>	704		<b>VOTS NULS</b>	1	0,24%
<b>VOTS ESCRUTATS</b>	704	100,00%	<b>VOTS VÀLIDS</b>	409	
<b>VOTS EMESOS / %ABSTENCIÓ</b>	410	41,76%	<b>BLANCS</b>	8	1,96%

LOGO	SIGLES	PARTIT	VOTS	%
	CiU	CONVERGÈNCIA i UNIÓ	130	31,78%
	ERC-AM	ESQUERRA REPUBLICANA DE CATALUNYA-	103	25,18%
	CUP-PA	CANDIDATURA D'UNITAT POPULAR-POBLE ACTIU	44	10,76%
	PSC-CP	PARTIT SOCIALISTES CATALUNYA-CANDIDATURA	38	9,29%
	C'S	CIUTADANS-PARTIDO DE LA CIUDADANIA	23	5,62%
	PP	PARTIT POPULAR/PARTIDO POPULAR	19	4,65%
	DM	DEMOCRACIA MUNICIPAL	17	4,16%
	ICV-E	INICIATIVA PER CATALUNYA VERDS-ENTESA	12	2,93%
	MoVeM-R-SI	MILLOR MANRESA	12	2,93%
	PxC	PLATAFORMA PER CATALUNYA	3	0,73%

**Districte : 2, secció : 12, taula : A**

<b>ELECTORS</b>	499		<b>VOTS NULS</b>	4	1,38%
<b>VOTS ESCRUTATS</b>	499	100,00%	<b>VOTS VÀLIDS</b>	286	
<b>VOTS EMESOS / %ABSTENCIÓ</b>	290	41,88%	<b>BLANCS</b>	3	1,05%

LOGO	SIGLES	PARTIT	VOTS	%
	CiU	CONVERGÈNCIA i UNIÓ	90	31,47%
	ERC-AM	ESQUERRA REPUBLICANA DE CATALUNYA-	77	26,92%
	CUP-PA	CANDIDATURA D'UNITAT POPULAR-POBLE ACTIU	41	14,34%
	PSC-CP	PARTIT SOCIALISTES CATALUNYA-CANDIDATURA	19	6,64%
	C'S	CIUTADANS-PARTIDO DE LA CIUDADANIA	19	6,64%
	PP	PARTIT POPULAR/PARTIDO POPULAR	14	4,90%
	ICV-E	INICIATIVA PER CATALUNYA VERDS-ENTESA	8	2,80%
	DM	DEMOCRACIA MUNICIPAL	7	2,45%
	MoVeM-R-SI	MILLOR MANRESA	5	1,75%
	PxC	PLATAFORMA PER CATALUNYA	3	1,05%



## Districte : 2, secció : 12, taula : B

ELECTORS	563		VOTS NULS	3	0,92%
VOTS ESCRUTATS	563	100,00%	VOTS VÀLIDS	322	
VOTS EMESOS / %ABSTENCIÓ	325	42,27%	BLANCS	6	1,86%

LOGO	SIGLES	PARTIT	VOTS	%
	CiU	CONVERGÈNCIA i UNIÓ	123	38,20%
	ERC-AM	ESQUERRA REPUBLICANA DE CATALUNYA-	93	28,88%
	CUP-PA	CANDIDATURA D'UNITAT POPULAR-POBLE ACTIU	29	9,01%
	PSC-CP	PARTIT SOCIALISTES CATALUNYA-CANDIDATURA	22	6,83%
	C'S	CIUTADANS-PARTIDO DE LA CIUDADANIA	12	3,73%
	PP	PARTIT POPULAR/PARTIDO POPULAR	11	3,42%
	DM	DEMOCRACIA MUNICIPAL	10	3,11%
	ICV-E	INICIATIVA PER CATALUNYA VERDS-ENTESA	7	2,17%
	MoVeM-R-SI	MILLOR MANRESA	5	1,55%
	PxC	PLATAFORMA PER CATALUNYA	4	1,24%

## Districte : 2, secció : 13, taula : A

ELECTORS	442		VOTS NULS	1	0,42%
VOTS ESCRUTATS	442	100,00%	VOTS VÀLIDS	237	
VOTS EMESOS / %ABSTENCIÓ	238	46,15%	BLANCS	5	2,11%

LOGO	SIGLES	PARTIT	VOTS	%
	CiU	CONVERGÈNCIA i UNIÓ	67	28,27%
	ERC-AM	ESQUERRA REPUBLICANA DE CATALUNYA-	56	23,63%
	PSC-CP	PARTIT SOCIALISTES CATALUNYA-CANDIDATURA	31	13,08%
	CUP-PA	CANDIDATURA D'UNITAT POPULAR-POBLE ACTIU	27	11,39%
	C'S	CIUTADANS-PARTIDO DE LA CIUDADANIA	17	7,17%
	DM	DEMOCRACIA MUNICIPAL	10	4,22%
	PP	PARTIT POPULAR/PARTIDO POPULAR	9	3,80%
	ICV-E	INICIATIVA PER CATALUNYA VERDS-ENTESA	8	3,38%
	PxC	PLATAFORMA PER CATALUNYA	4	1,69%
	MoVeM-R-SI	MILLOR MANRESA	3	1,27%



**Districte : 2, secció : 13, taula : B**

<b>ELECTORS</b>	544		<b>VOTS NULS</b>	1	0,35%
<b>VOTS ESCRUTATS</b>	544	100,00%	<b>VOTS VÀLIDS</b>	282	
<b>VOTS EMESOS / %ABSTENCIÓ</b>	283	47,98%	<b>BLANCS</b>	2	0,71%

LOGO	SIGLES	PARTIT	VOTS	%
	CiU	CONVERGÈNCIA i UNIÓ	86	30,50%
	ERC-AM	ESQUERRA REPUBLICANA DE CATALUNYA-	67	23,76%
	CUP-PA	CANDIDATURA D'UNITAT POPULAR-POBLE ACTIU	33	11,70%
	PSC-CP	PARTIT SOCIALISTES CATALUNYA-CANDIDATURA	32	11,35%
	C'S	CIUTADANS-PARTIDO DE LA CIUDADANIA	25	8,87%
	DM	DEMOCRACIA MUNICIPAL	14	4,96%
	PP	PARTIT POPULAR/PARTIDO POPULAR	8	2,84%
	PxC	PLATAFORMA PER CATALUNYA	7	2,48%
	ICV-E	INICIATIVA PER CATALUNYA VERDS-ENTESA	4	1,42%
	MoVeM-R-SI	MILLOR MANRESA	4	1,42%

**Districte : 2, secció : 14, taula : U**

<b>ELECTORS</b>	710		<b>VOTS NULS</b>	1	0,27%
<b>VOTS ESCRUTATS</b>	710	100,00%	<b>VOTS VÀLIDS</b>	373	
<b>VOTS EMESOS / %ABSTENCIÓ</b>	374	47,32%	<b>BLANCS</b>	6	1,61%

LOGO	SIGLES	PARTIT	VOTS	%
	CiU	CONVERGÈNCIA i UNIÓ	102	27,35%
	ERC-AM	ESQUERRA REPUBLICANA DE CATALUNYA-	99	26,54%
	CUP-PA	CANDIDATURA D'UNITAT POPULAR-POBLE ACTIU	47	12,60%
	C'S	CIUTADANS-PARTIDO DE LA CIUDADANIA	32	8,58%
	PSC-CP	PARTIT SOCIALISTES CATALUNYA-CANDIDATURA	28	7,51%
	PP	PARTIT POPULAR/PARTIDO POPULAR	20	5,36%
	DM	DEMOCRACIA MUNICIPAL	15	4,02%
	ICV-E	INICIATIVA PER CATALUNYA VERDS-ENTESA	13	3,49%
	MoVeM-R-SI	MILLOR MANRESA	7	1,88%
	PxC	PLATAFORMA PER CATALUNYA	4	1,07%

**Districte: 3****Districte : 3, secció : 1, taula : U**

ELECTORS	622		VOTS NULS	0	0,00%
VOTS ESCRUTATS	622	100,00%	VOTS VÀLIDS	314	
VOTS EMESOS / %ABSTENCIÓ	314	49,52%	BLANCS	5	1,59%

LOGO	SIGLES	PARTIT	VOTS	%
	CiU	CONVERGÈNCIA i UNIÓ	94	29,94%
	ERC-AM	ESQUERRA REPUBLICANA DE CATALUNYA-	64	20,38%
	CUP-PA	CANDIDATURA D'UNITAT POPULAR-POBLE ACTIU	60	19,11%
	PSC-CP	PARTIT SOCIALISTES CATALUNYA-CANDIDATURA	26	8,28%
	DM	DEMOCRACIA MUNICIPAL	22	7,01%
	C'S	CIUTADANS-PARTIDO DE LA CIUDADANIA	21	6,69%
	ICV-E	INICIATIVA PER CATALUNYA VERDS-ENTESA	10	3,18%
	PP	PARTIT POPULAR/PARTIDO POPULAR	7	2,23%
	PxC	PLATAFORMA PER CATALUNYA	3	0,96%
	MoVeM-R-SI	MILLOR MANRESA	2	0,64%

**Districte : 3, secció : 2, taula : U**

ELECTORS	602		VOTS NULS	2	0,65%
VOTS ESCRUTATS	602	100,00%	VOTS VÀLIDS	308	
VOTS EMESOS / %ABSTENCIÓ	310	48,50%	BLANCS	3	0,97%

LOGO	SIGLES	PARTIT	VOTS	%
	CiU	CONVERGÈNCIA i UNIÓ	86	27,92%
	CUP-PA	CANDIDATURA D'UNITAT POPULAR-POBLE ACTIU	69	22,40%
	ERC-AM	ESQUERRA REPUBLICANA DE CATALUNYA-	46	14,94%
	PSC-CP	PARTIT SOCIALISTES CATALUNYA-CANDIDATURA	31	10,06%
	PP	PARTIT POPULAR/PARTIDO POPULAR	19	6,17%
	DM	DEMOCRACIA MUNICIPAL	16	5,19%
	C'S	CIUTADANS-PARTIDO DE LA CIUDADANIA	13	4,22%
	ICV-E	INICIATIVA PER CATALUNYA VERDS-ENTESA	12	3,90%
	PxC	PLATAFORMA PER CATALUNYA	8	2,60%
	MoVeM-R-SI	MILLOR MANRESA	5	1,62%



**Districte : 3, secció : 4, taula : A**

<b>ELECTORS</b>	419		<b>VOTS NULS</b>	2	0,91%
<b>VOTS ESCRUTATS</b>	419	100,00%	<b>VOTS VÀLIDS</b>	218	
<b>VOTS EMESOS / %ABSTENCIÓ</b>	220	47,49%	<b>BLANCS</b>	4	1,83%

LOGO	SIGLES	PARTIT	VOTS	%
	ERC-AM	ESQUERRA REPUBLICANA DE CATALUNYA-	52	23,85%
	CiU	CONVERGÈNCIA I UNIÓ	51	23,39%
	PSC-CP	PARTIT SOCIALISTES CATALUNYA-CANDIDATURA	28	12,84%
	CUP-PA	CANDIDATURA D'UNITAT POPULAR-POBLE ACTIU	28	12,84%
	C'S	CIUTADANS-PARTIDO DE LA CIUDADANIA	13	5,96%
	PP	PARTIT POPULAR/PARTIDO POPULAR	12	5,50%
	DM	DEMOCRACIA MUNICIPAL	11	5,05%
	ICV-E	INICIATIVA PER CATALUNYA VERDS-ENTESA	9	4,13%
	PxC	PLATAFORMA PER CATALUNYA	6	2,75%
	MoVeM-R-SI	MILLOR MANRESA	4	1,83%

**Districte : 3, secció : 4, taula : B**

<b>ELECTORS</b>	496		<b>VOTS NULS</b>	2	0,84%
<b>VOTS ESCRUTATS</b>	496	100,00%	<b>VOTS VÀLIDS</b>	237	
<b>VOTS EMESOS / %ABSTENCIÓ</b>	239	51,81%	<b>BLANCS</b>	3	1,27%

LOGO	SIGLES	PARTIT	VOTS	%
	CiU	CONVERGÈNCIA I UNIÓ	69	29,11%
	ERC-AM	ESQUERRA REPUBLICANA DE CATALUNYA-	66	27,85%
	CUP-PA	CANDIDATURA D'UNITAT POPULAR-POBLE ACTIU	30	12,66%
	PSC-CP	PARTIT SOCIALISTES CATALUNYA-CANDIDATURA	19	8,02%
	DM	DEMOCRACIA MUNICIPAL	12	5,06%
	ICV-E	INICIATIVA PER CATALUNYA VERDS-ENTESA	9	3,80%
	C'S	CIUTADANS-PARTIDO DE LA CIUDADANIA	9	3,80%
	PP	PARTIT POPULAR/PARTIDO POPULAR	9	3,80%
	MoVeM-R-SI	MILLOR MANRESA	7	2,95%
	PxC	PLATAFORMA PER CATALUNYA	4	1,69%



**Districte : 3, secció : 5, taula : A**

<b>ELECTORS</b>	671		<b>VOTS NULS</b>	1	0,28%
<b>VOTS ESCRUTATS</b>	671	100,00%	<b>VOTS VÀLIDS</b>	359	
<b>VOTS EMESOS / %ABSTENCIÓ</b>	360	46,35%	<b>BLANCS</b>	13	3,62%

LOGO	SIGLES	PARTIT	VOTS	%
	ERC-AM	ESQUERRA REPUBLICANA DE CATALUNYA-	97	27,02%
	CiU	CONVERGÈNCIA i UNIÓ	74	20,61%
	CUP-PA	CANDIDATURA D'UNITAT POPULAR-POBLE ACTIU	41	11,42%
	PSC-CP	PARTIT SOCIALISTES CATALUNYA-CANDIDATURA	37	10,31%
	PP	PARTIT POPULAR/PARTIDO POPULAR	25	6,96%
	C'S	CIUTADANS-PARTIDO DE LA CIUDADANIA	24	6,69%
	DM	DEMOCRACIA MUNICIPAL	18	5,01%
	ICV-E	INICIATIVA PER CATALUNYA VERDS-ENTESA	16	4,46%
	MoVeM-R-SI	MILLOR MANRESA	8	2,23%
	PxC	PLATAFORMA PER CATALUNYA	6	1,67%

**Districte : 3, secció : 5, taula : B**

<b>ELECTORS</b>	761		<b>VOTS NULS</b>	4	0,94%
<b>VOTS ESCRUTATS</b>	761	100,00%	<b>VOTS VÀLIDS</b>	422	
<b>VOTS EMESOS / %ABSTENCIÓ</b>	426	44,02%	<b>BLANCS</b>	15	3,55%











LOGO	SIGLES	PARTIT	VOTS	%
	ERC-AM	ESQUERRA REPUBLICANA DE CATALUNYA-	118	27,96%
	CiU	CONVERGÈNCIA i UNIÓ	78	18,48%
	CUP-PA	CANDIDATURA D'UNITAT POPULAR-POBLE ACTIU	54	12,80%
	C'S	CIUTADANS-PARTIDO DE LA CIUDADANIA	35	8,29%
	PSC-CP	PARTIT SOCIALISTES CATALUNYA-CANDIDATURA	34	8,06%
	PP	PARTIT POPULAR/PARTIDO POPULAR	28	6,64%
	DM	DEMOCRACIA MUNICIPAL	22	5,21%
	MoVeM-R-SI	MILLOR MANRESA	17	4,03%
	ICV-E	INICIATIVA PER CATALUNYA VERDS-ENTESA	12	2,84%
	PxC	PLATAFORMA PER CATALUNYA	9	2,13%





## Districte : 3, secció : 6, taula : U

<b>ELECTORS</b>	733		<b>VOTS NULS</b>	7	1,76%
<b>VOTS ESCRUTATS</b>	733	100,00%	<b>VOTS VÀLIDS</b>	391	
<b>VOTS EMESOS / %ABSTENCIÓ</b>	398	45,70%	<b>BLANCS</b>	10	2,56%

LOGO	SIGLES	PARTIT	VOTS	%
	CiU	CONVERGÈNCIA i UNIÓ	132	33,76%
	ERC-AM	ESQUERRA REPUBLICANA DE CATALUNYA-	97	24,81%
	PSC-CP	PARTIT SOCIALISTES CATALUNYA-CANDIDATURA	57	14,58%
	CUP-PA	CANDIDATURA D'UNITAT POPULAR-POBLE ACTIU	28	7,16%
	PP	PARTIT POPULAR/PARTIDO POPULAR	28	7,16%
	C'S	CIUTADANS-PARTIDO DE LA CIUDADANIA	18	4,60%
	PxC	PLATAFORMA PER CATALUNYA	9	2,30%
	ICV-E	INICIATIVA PER CATALUNYA VERDS-ENTESA	6	1,53%
	DM	DEMOCRACIA MUNICIPAL	6	1,53%
	MoVeM-R-SI	MILLOR MANRESA	0	0,00%

**Districte: 4****Districte : 4, secció : 1, taula : A**

ELECTORS	628		VOTS NULS	2	0,63%
VOTS ESCRUTATS	628	100,00%	VOTS VÀLIDS	315	
VOTS EMESOS / %ABSTENCIÓ	317	49,52%	BLANCS	5	1,59%

LOGO	SIGLES	PARTIT	VOTS	%
	CiU	CONVERGÈNCIA i UNIÓ	99	31,43%
	ERC-AM	ESQUERRA REPUBLICANA DE CATALUNYA-	89	28,25%
	CUP-PA	CANDIDATURA D'UNITAT POPULAR-POBLE ACTIU	43	13,65%
	PP	PARTIT POPULAR/PARTIDO POPULAR	17	5,40%
	DM	DEMOCRACIA MUNICIPAL	14	4,44%
	PSC-CP	PARTIT SOCIALISTES CATALUNYA-CANDIDATURA	13	4,13%
	C'S	CIUTADANS-PARTIDO DE LA CIUDADANIA	13	4,13%
	ICV-E	INICIATIVA PER CATALUNYA VERDS-ENTESA	9	2,86%
	MoVeM-R-SI	MILLOR MANRESA	7	2,22%
	PxC	PLATAFORMA PER CATALUNYA	6	1,90%

**Districte : 4, secció : 1, taula : B**

ELECTORS	705		VOTS NULS	2	0,57%
VOTS ESCRUTATS	705	100,00%	VOTS VÀLIDS	351	
VOTS EMESOS / %ABSTENCIÓ	353	49,93%	BLANCS	3	0,85%

LOGO	SIGLES	PARTIT	VOTS	%
	CiU	CONVERGÈNCIA i UNIÓ	131	37,32%
	ERC-AM	ESQUERRA REPUBLICANA DE CATALUNYA-	85	24,22%
	CUP-PA	CANDIDATURA D'UNITAT POPULAR-POBLE ACTIU	38	10,83%
	C'S	CIUTADANS-PARTIDO DE LA CIUDADANIA	23	6,55%
	PSC-CP	PARTIT SOCIALISTES CATALUNYA-CANDIDATURA	21	5,98%
	PP	PARTIT POPULAR/PARTIDO POPULAR	16	4,56%
	ICV-E	INICIATIVA PER CATALUNYA VERDS-ENTESA	10	2,85%
	PxC	PLATAFORMA PER CATALUNYA	9	2,56%
	DM	DEMOCRACIA MUNICIPAL	9	2,56%
	MoVeM-R-SI	MILLOR MANRESA	6	1,71%



**Districte : 4, secció : 3, taula : U**

<b>ELECTORS</b>	610		<b>VOTS NULS</b>	1	0,31%
<b>VOTS ESCRUTATS</b>	610	100,00%	<b>VOTS VÀLIDS</b>	326	
<b>VOTS EMESOS / %ABSTENCIÓ</b>	327	46,39%	<b>BLANCS</b>	4	1,23%

LOGO	SIGLES	PARTIT	VOTS	%
	CiU	CONVERGÈNCIA i UNIÓ	123	37,73%
	ERC-AM	ESQUERRA REPUBLICANA DE CATALUNYA-	68	20,86%
	CUP-PA	CANDIDATURA D'UNITAT POPULAR-POBLE ACTIU	44	13,50%
	PSC-CP	PARTIT SOCIALISTES CATALUNYA-CANDIDATURA	31	9,51%
	PP	PARTIT POPULAR/PARTIDO POPULAR	23	7,06%
	C'S	CIUTADANS-PARTIDO DE LA CIUDADANIA	16	4,91%
	MoVeM-R-SI	MILLOR MANRESA	5	1,53%
	DM	DEMOCRACIA MUNICIPAL	5	1,53%
	PxC	PLATAFORMA PER CATALUNYA	4	1,23%
	ICV-E	INICIATIVA PER CATALUNYA VERDS-ENTESA	3	0,92%

**Districte : 4, secció : 4, taula : A**

<b>ELECTORS</b>	600		<b>VOTS NULS</b>	3	0,87%
<b>VOTS ESCRUTATS</b>	600	100,00%	<b>VOTS VÀLIDS</b>	340	
<b>VOTS EMESOS / %ABSTENCIÓ</b>	343	42,83%	<b>BLANCS</b>	7	2,06%

LOGO	SIGLES	PARTIT	VOTS	%
	CiU	CONVERGÈNCIA i UNIÓ	142	41,76%
	ERC-AM	ESQUERRA REPUBLICANA DE CATALUNYA-	82	24,12%
	CUP-PA	CANDIDATURA D'UNITAT POPULAR-POBLE ACTIU	34	10,00%
	PSC-CP	PARTIT SOCIALISTES CATALUNYA-CANDIDATURA	24	7,06%
	C'S	CIUTADANS-PARTIDO DE LA CIUDADANIA	12	3,53%
	DM	DEMOCRACIA MUNICIPAL	12	3,53%
	PP	PARTIT POPULAR/PARTIDO POPULAR	10	2,94%
	MoVeM-R-SI	MILLOR MANRESA	9	2,65%
	ICV-E	INICIATIVA PER CATALUNYA VERDS-ENTESA	5	1,47%
	PxC	PLATAFORMA PER CATALUNYA	3	0,88%



**Districte : 4, secció : 4, taula : B**

<b>ELECTORS</b>	730		<b>VOTS NULS</b>	0	0,00%
<b>VOTS ESCRUTATS</b>	730	100,00%	<b>VOTS VÀLIDS</b>	431	
<b>VOTS EMESOS / %ABSTENCIÓ</b>	431	40,96%	<b>BLANCS</b>	9	2,09%

LOGO	SIGLES	PARTIT	VOTS	%
	CiU	CONVERGÈNCIA i UNIÓ	191	44,32%
	ERC-AM	ESQUERRA REPUBLICANA DE CATALUNYA-	99	22,97%
	CUP-PA	CANDIDATURA D'UNITAT POPULAR-POBLE ACTIU	44	10,21%
	PSC-CP	PARTIT SOCIALISTES CATALUNYA-CANDIDATURA	23	5,34%
	PP	PARTIT POPULAR/PARTIDO POPULAR	22	5,10%
	C'S	CIUTADANS-PARTIDO DE LA CIUDADANIA	12	2,78%
	MoVeM-R-SI	MILLOR MANRESA	10	2,32%
	ICV-E	INICIATIVA PER CATALUNYA VERDS-ENTESA	9	2,09%
	PxC	PLATAFORMA PER CATALUNYA	7	1,62%
	DM	DEMOCRACIA MUNICIPAL	5	1,16%

**Districte : 4, secció : 5, taula : A**

<b>ELECTORS</b>	524		<b>VOTS NULS</b>	1	0,34%
<b>VOTS ESCRUTATS</b>	524	100,00%	<b>VOTS VÀLIDS</b>	296	
<b>VOTS EMESOS / %ABSTENCIÓ</b>	297	43,32%	<b>BLANCS</b>	3	1,01%

LOGO	SIGLES	PARTIT	VOTS	%
	CiU	CONVERGÈNCIA i UNIÓ	94	31,76%
	ERC-AM	ESQUERRA REPUBLICANA DE CATALUNYA-	75	25,34%
	CUP-PA	CANDIDATURA D'UNITAT POPULAR-POBLE ACTIU	34	11,49%
	PSC-CP	PARTIT SOCIALISTES CATALUNYA-CANDIDATURA	21	7,09%
	C'S	CIUTADANS-PARTIDO DE LA CIUDADANIA	18	6,08%
	PP	PARTIT POPULAR/PARTIDO POPULAR	16	5,41%
	DM	DEMOCRACIA MUNICIPAL	13	4,39%
	ICV-E	INICIATIVA PER CATALUNYA VERDS-ENTESA	10	3,38%
	MoVeM-R-SI	MILLOR MANRESA	8	2,70%
	PxC	PLATAFORMA PER CATALUNYA	4	1,35%



## Districte : 4, secció : 5, taula : B

ELECTORS	581		VOTS NULS	1	0,31%
VOTS ESCRUTATS	581	100,00%	VOTS VÀLIDS	318	
VOTS EMESOS / %ABSTENCIÓ	319	45,09%	BLANCS	7	2,20%

LOGO	SIGLES	PARTIT	VOTS	%
	CiU	CONVERGÈNCIA i UNIÓ	102	32,08%
	ERC-AM	ESQUERRA REPUBLICANA DE CATALUNYA-	80	25,16%
	CUP-PA	CANDIDATURA D'UNITAT POPULAR-POBLE ACTIU	34	10,69%
	PSC-CP	PARTIT SOCIALISTES CATALUNYA-CANDIDATURA	22	6,92%
	C'S	CIUTADANS-PARTIDO DE LA CIUDADANIA	22	6,92%
	ICV-E	INICIATIVA PER CATALUNYA VERDS-ENTESA	15	4,72%
	PP	PARTIT POPULAR/PARTIDO POPULAR	12	3,77%
	DM	DEMOCRACIA MUNICIPAL	11	3,46%
	MoVeM-R-SI	MILLOR MANRESA	9	2,83%
	PxC	PLATAFORMA PER CATALUNYA	4	1,26%

## Districte : 4, secció : 6, taula : A

ELECTORS	546		VOTS NULS	1	0,35%
VOTS ESCRUTATS	546	100,00%	VOTS VÀLIDS	286	
VOTS EMESOS / %ABSTENCIÓ	287	47,44%	BLANCS	4	1,40%

LOGO	SIGLES	PARTIT	VOTS	%
	CiU	CONVERGÈNCIA i UNIÓ	85	29,72%
	ERC-AM	ESQUERRA REPUBLICANA DE CATALUNYA-	74	25,87%
	CUP-PA	CANDIDATURA D'UNITAT POPULAR-POBLE ACTIU	37	12,94%
	PSC-CP	PARTIT SOCIALISTES CATALUNYA-CANDIDATURA	32	11,19%
	C'S	CIUTADANS-PARTIDO DE LA CIUDADANIA	15	5,24%
	PP	PARTIT POPULAR/PARTIDO POPULAR	14	4,90%
	ICV-E	INICIATIVA PER CATALUNYA VERDS-ENTESA	8	2,80%
	DM	DEMOCRACIA MUNICIPAL	8	2,80%
	MoVeM-R-SI	MILLOR MANRESA	6	2,10%
	PxC	PLATAFORMA PER CATALUNYA	3	1,05%



**Districte : 4, secció : 6, taula : B**

<b>ELECTORS</b>	682		<b>VOTS NULS</b>	2	0,53%
<b>VOTS ESCRUTATS</b>	682	100,00%	<b>VOTS VÀLIDS</b>	377	
<b>VOTS EMESOS / %ABSTENCIÓ</b>	379	44,43%	<b>BLANCS</b>	4	1,06%

LOGO	SIGLES	PARTIT	VOTS	%
	CiU	CONVERGÈNCIA i UNIÓ	135	35,81%
	ERC-AM	ESQUERRA REPUBLICANA DE CATALUNYA-	96	25,46%
	CUP-PA	CANDIDATURA D'UNITAT POPULAR-POBLE ACTIU	46	12,20%
	PSC-CP	PARTIT SOCIALISTES CATALUNYA-CANDIDATURA	31	8,22%
	PP	PARTIT POPULAR/PARTIDO POPULAR	16	4,24%
	C'S	CIUTADANS-PARTIDO DE LA CIUDADANIA	15	3,98%
	DM	DEMOCRACIA MUNICIPAL	14	3,71%
	ICV-E	INICIATIVA PER CATALUNYA VERDS-ENTESA	8	2,12%
	MoVeM-R-SI	MILLOR MANRESA	8	2,12%
	PxC	PLATAFORMA PER CATALUNYA	4	1,06%

**Districte : 4, secció : 7, taula : A**

<b>ELECTORS</b>	688		<b>VOTS NULS</b>	2	0,53%
<b>VOTS ESCRUTATS</b>	688	100,00%	<b>VOTS VÀLIDS</b>	373	
<b>VOTS EMESOS / %ABSTENCIÓ</b>	375	45,49%	<b>BLANCS</b>	7	1,88%

LOGO	SIGLES	PARTIT	VOTS	%
	CiU	CONVERGÈNCIA i UNIÓ	111	29,76%
	ERC-AM	ESQUERRA REPUBLICANA DE CATALUNYA-	101	27,08%
	PSC-CP	PARTIT SOCIALISTES CATALUNYA-CANDIDATURA	38	10,19%
	CUP-PA	CANDIDATURA D'UNITAT POPULAR-POBLE ACTIU	38	10,19%
	C'S	CIUTADANS-PARTIDO DE LA CIUDADANIA	22	5,90%
	DM	DEMOCRACIA MUNICIPAL	16	4,29%
	PP	PARTIT POPULAR/PARTIDO POPULAR	12	3,22%
	MoVeM-R-SI	MILLOR MANRESA	11	2,95%
	ICV-E	INICIATIVA PER CATALUNYA VERDS-ENTESA	10	2,68%
	PxC	PLATAFORMA PER CATALUNYA	7	1,88%



**Districte : 4, secció : 7, taula : B**

<b>ELECTORS</b>	858		<b>VOTS NULS</b>	1	0,23%
<b>VOTS ESCRUTATS</b>	858	100,00%	<b>VOTS VÀLIDS</b>	437	
<b>VOTS EMESOS / %ABSTENCIÓ</b>	438	48,95%	<b>BLANCS</b>	7	1,60%

LOGO	SIGLES	PARTIT	VOTS	%
	ERC-AM	ESQUERRA REPUBLICANA DE CATALUNYA-	114	26,09%
	CiU	CONVERGÈNCIA I UNIÓ	111	25,40%
	CUP-PA	CANDIDATURA D'UNITAT POPULAR-POBLE ACTIU	61	13,96%
	PSC-CP	PARTIT SOCIALISTES CATALUNYA-CANDIDATURA	45	10,30%
	C'S	CIUTADANS-PARTIDO DE LA CIUDADANIA	33	7,55%
	DM	DEMOCRACIA MUNICIPAL	19	4,35%
	PP	PARTIT POPULAR/PARTIDO POPULAR	17	3,89%
	PxC	PLATAFORMA PER CATALUNYA	11	2,52%
	MoVeM-R-SI	MILLOR MANRESA	10	2,29%
	ICV-E	INICIATIVA PER CATALUNYA VERDS-ENTESA	9	2,06%

**Districte : 4, secció : 8, taula : A**











<b>ELECTORS</b>	522		<b>VOTS NULS</b>	3	1,03%
<b>VOTS ESCRUTATS</b>	522	100,00%	<b>VOTS VÀLIDS</b>	288	
<b>VOTS EMESOS / %ABSTENCIÓ</b>	291	44,25%	<b>BLANCS</b>	7	2,43%

LOGO	SIGLES	PARTIT	VOTS	%
	CiU	CONVERGÈNCIA I UNIÓ	68	23,61%
	ERC-AM	ESQUERRA REPUBLICANA DE CATALUNYA-	61	21,18%
	PSC-CP	PARTIT SOCIALISTES CATALUNYA-CANDIDATURA	41	14,24%
	C'S	CIUTADANS-PARTIDO DE LA CIUDADANIA	32	11,11%
	CUP-PA	CANDIDATURA D'UNITAT POPULAR-POBLE ACTIU	30	10,42%
	PP	PARTIT POPULAR/PARTIDO POPULAR	16	5,56%
	DM	DEMOCRACIA MUNICIPAL	12	4,17%
	PxC	PLATAFORMA PER CATALUNYA	7	2,43%
	ICV-E	INICIATIVA PER CATALUNYA VERDS-ENTESA	7	2,43%
	MoVeM-R-SI	MILLOR MANRESA	7	2,43%













## Districte : 4, secció : 8, taula : B

ELECTORS	615		VOTS NULS	2	0,62%
VOTS ESCRUTATS	615	100,00%	VOTS VÀLIDS	322	
VOTS EMESOS / %ABSTENCIÓ	324	47,32%	BLANCS	8	2,48%

LOGO	SIGLES	PARTIT	VOTS	%
	ERC-AM	ESQUERRA REPUBLICANA DE CATALUNYA-	71	22,05%
	CiU	CONVERGÈNCIA i UNIÓ	60	18,63%
	PSC-CP	PARTIT SOCIALISTES CATALUNYA-CANDIDATURA	58	18,01%
	C'S	CIUTADANS-PARTIDO DE LA CIUDADANIA	33	10,25%
	CUP-PA	CANDIDATURA D'UNITAT POPULAR-POBLE ACTIU	25	7,76%
	DM	DEMOCRACIA MUNICIPAL	23	7,14%
	PP	PARTIT POPULAR/PARTIDO POPULAR	20	6,21%
	PxC	PLATAFORMA PER CATALUNYA	8	2,48%
	ICV-E	INICIATIVA PER CATALUNYA VERDS-ENTESA	8	2,48%
	MoVeM-R-SI	MILLOR MANRESA	8	2,48%

## Districte : 4, secció : 9, taula : A

ELECTORS	516		VOTS NULS	0	0,00%
VOTS ESCRUTATS	516	100,00%	VOTS VÀLIDS	272	
VOTS EMESOS / %ABSTENCIÓ	272	47,29%	BLANCS	6	2,21%

LOGO	SIGLES	PARTIT	VOTS	%
	CiU	CONVERGÈNCIA i UNIÓ	74	27,21%
	ERC-AM	ESQUERRA REPUBLICANA DE CATALUNYA-	56	20,59%
	PSC-CP	PARTIT SOCIALISTES CATALUNYA-CANDIDATURA	40	14,71%
	C'S	CIUTADANS-PARTIDO DE LA CIUDADANIA	23	8,46%
	CUP-PA	CANDIDATURA D'UNITAT POPULAR-POBLE ACTIU	22	8,09%
	DM	DEMOCRACIA MUNICIPAL	15	5,51%
	ICV-E	INICIATIVA PER CATALUNYA VERDS-ENTESA	11	4,04%
	PP	PARTIT POPULAR/PARTIDO POPULAR	11	4,04%
	MoVeM-R-SI	MILLOR MANRESA	8	2,94%
	PxC	PLATAFORMA PER CATALUNYA	6	2,21%





**Districte : 4, secció : 9, taula : B**

<b>ELECTORS</b>	633		<b>VOTS NULS</b>	2	0,54%
<b>VOTS ESCRUTATS</b>	633	100,00%	<b>VOTS VÀLIDS</b>	366	
<b>VOTS EMESOS / %ABSTENCIÓ</b>	368	41,86%	<b>BLANCS</b>	9	2,46%

LOGO	SIGLES	PARTIT	VOTS	%
	ERC-AM	ESQUERRA REPUBLICANA DE CATALUNYA-	109	29,78%
	CiU	CONVERGÈNCIA I UNIÓ	69	18,85%
	PSC-CP	PARTIT SOCIALISTES CATALUNYA-CANDIDATURA	34	9,29%
	C'S	CIUTADANS-PARTIDO DE LA CIUDADANIA	33	9,02%
	CUP-PA	CANDIDATURA D'UNITAT POPULAR-POBLE ACTIU	33	9,02%
	ICV-E	INICIATIVA PER CATALUNYA VERDS-ENTESA	20	5,46%
	DM	DEMOCRACIA MUNICIPAL	20	5,46%
	MoVeM-R-SI	MILLOR MANRESA	17	4,64%
	PP	PARTIT POPULAR/PARTIDO POPULAR	13	3,55%
	PxC	PLATAFORMA PER CATALUNYA	9	2,46%

**Districte : 4, secció : 11, taula : U**

<b>ELECTORS</b>	674		<b>VOTS NULS</b>	0	0,00%
<b>VOTS ESCRUTATS</b>	674	100,00%	<b>VOTS VÀLIDS</b>	350	
<b>VOTS EMESOS / %ABSTENCIÓ</b>	350	48,07%	<b>BLANCS</b>	3	0,86%

LOGO	SIGLES	PARTIT	VOTS	%
	CiU	CONVERGÈNCIA I UNIÓ	91	26,00%
	ERC-AM	ESQUERRA REPUBLICANA DE CATALUNYA-	80	22,86%
	PSC-CP	PARTIT SOCIALISTES CATALUNYA-CANDIDATURA	48	13,71%
	CUP-PA	CANDIDATURA D'UNITAT POPULAR-POBLE ACTIU	42	12,00%
	C'S	CIUTADANS-PARTIDO DE LA CIUDADANIA	27	7,71%
	DM	DEMOCRACIA MUNICIPAL	21	6,00%
	PP	PARTIT POPULAR/PARTIDO POPULAR	16	4,57%
	ICV-E	INICIATIVA PER CATALUNYA VERDS-ENTESA	13	3,71%
	MoVeM-R-SI	MILLOR MANRESA	6	1,71%
	PxC	PLATAFORMA PER CATALUNYA	3	0,86%



**Districte : 4, secció : 12, taula : U**

<b>ELECTORS</b>	502		<b>VOTS NULS</b>	2	0,74%
<b>VOTS ESCRUTATS</b>	502	100,00%	<b>VOTS VÀLIDS</b>	269	
<b>VOTS EMESOS / %ABSTENCIÓ</b>	271	46,02%	<b>BLANCS</b>	2	0,74%

LOGO	SIGLES	PARTIT	VOTS	%
	CiU	CONVERGÈNCIA i UNIÓ	105	39,03%
	ERC-AM	ESQUERRA REPUBLICANA DE CATALUNYA-	68	25,28%
	CUP-PA	CANDIDATURA D'UNITAT POPULAR-POBLE ACTIU	28	10,41%
	PSC-CP	PARTIT SOCIALISTES CATALUNYA-CANDIDATURA	21	7,81%
	C'S	CIUTADANS-PARTIDO DE LA CIUDADANIA	15	5,58%
	ICV-E	INICIATIVA PER CATALUNYA VERDS-ENTESA	14	5,20%
	PP	PARTIT POPULAR/PARTIDO POPULAR	8	2,97%
	PxC	PLATAFORMA PER CATALUNYA	3	1,12%
	MoVeM-R-SI	MILLOR MANRESA	3	1,12%
	DM	DEMOCRACIA MUNICIPAL	2	0,74%

**Districte : 4, secció : 13, taula : A**

<b>ELECTORS</b>	509		<b>VOTS NULS</b>	1	0,36%
<b>VOTS ESCRUTATS</b>	509	100,00%	<b>VOTS VÀLIDS</b>	278	
<b>VOTS EMESOS / %ABSTENCIÓ</b>	279	45,19%	<b>BLANCS</b>	6	2,16%

LOGO	SIGLES	PARTIT	VOTS	%
	CiU	CONVERGÈNCIA i UNIÓ	76	27,34%
	ERC-AM	ESQUERRA REPUBLICANA DE CATALUNYA-	72	25,90%
	PSC-CP	PARTIT SOCIALISTES CATALUNYA-CANDIDATURA	31	11,15%
	CUP-PA	CANDIDATURA D'UNITAT POPULAR-POBLE ACTIU	29	10,43%
	DM	DEMOCRACIA MUNICIPAL	21	7,55%
	C'S	CIUTADANS-PARTIDO DE LA CIUDADANIA	16	5,76%
	ICV-E	INICIATIVA PER CATALUNYA VERDS-ENTESA	11	3,96%
	MoVeM-R-SI	MILLOR MANRESA	6	2,16%
	PP	PARTIT POPULAR/PARTIDO POPULAR	6	2,16%
	PxC	PLATAFORMA PER CATALUNYA	4	1,44%



**Districte : 4, secció : 13, taula : B**

<b>ELECTORS</b>	573		<b>VOTS NULS</b>	1	0,31%
<b>VOTS ESCRUTATS</b>	573	100,00%	<b>VOTS VÀLIDS</b>	325	
<b>VOTS EMESOS / %ABSTENCIÓ</b>	326	43,11%	<b>BLANCS</b>	5	1,54%

LOGO	SIGLES	PARTIT	VOTS	%
	CiU	CONVERGÈNCIA i UNIÓ	108	33,23%
	ERC-AM	ESQUERRA REPUBLICANA DE CATALUNYA-	72	22,15%
	PSC-CP	PARTIT SOCIALISTES CATALUNYA-CANDIDATURA	35	10,77%
	CUP-PA	CANDIDATURA D'UNITAT POPULAR-POBLE ACTIU	29	8,92%
	C'S	CIUTADANS-PARTIDO DE LA CIUDADANIA	24	7,38%
	DM	DEMOCRACIA MUNICIPAL	15	4,62%
	PxC	PLATAFORMA PER CATALUNYA	13	4,00%
	PP	PARTIT POPULAR/PARTIDO POPULAR	11	3,38%
	ICV-E	INICIATIVA PER CATALUNYA VERDS-ENTESA	10	3,08%
	MoVeM-R-SI	MILLOR MANRESA	3	0,92%

**Districte : 4, secció : 14, taula : A**

<b>ELECTORS</b>	581		<b>VOTS NULS</b>	2	0,58%
<b>VOTS ESCRUTATS</b>	581	100,00%	<b>VOTS VÀLIDS</b>	344	
<b>VOTS EMESOS / %ABSTENCIÓ</b>	346	40,45%	<b>BLANCS</b>	4	1,16%

LOGO	SIGLES	PARTIT	VOTS	%
	CiU	CONVERGÈNCIA i UNIÓ	123	35,76%
	ERC-AM	ESQUERRA REPUBLICANA DE CATALUNYA-	86	25,00%
	CUP-PA	CANDIDATURA D'UNITAT POPULAR-POBLE ACTIU	34	9,88%
	PSC-CP	PARTIT SOCIALISTES CATALUNYA-CANDIDATURA	20	5,81%
	PP	PARTIT POPULAR/PARTIDO POPULAR	18	5,23%
	C'S	CIUTADANS-PARTIDO DE LA CIUDADANIA	16	4,65%
	DM	DEMOCRACIA MUNICIPAL	15	4,36%
	MoVeM-R-SI	MILLOR MANRESA	11	3,20%
	PxC	PLATAFORMA PER CATALUNYA	9	2,62%
	ICV-E	INICIATIVA PER CATALUNYA VERDS-ENTESA	8	2,33%



**Districte : 4, secció : 14, taula : B**

<b>ELECTORS</b>	725		<b>VOTS NULS</b>	1	0,24%
<b>VOTS ESCRUTATS</b>	725	100,00%	<b>VOTS VÀLIDS</b>	418	
<b>VOTS EMESOS / %ABSTENCIÓ</b>	419	42,21%	<b>BLANCS</b>	9	2,15%

LOGO	SIGLES	PARTIT	VOTS	%
	CiU	CONVERGÈNCIA i UNIÓ	145	34,69%
	ERC-AM	ESQUERRA REPUBLICANA DE CATALUNYA-	118	28,23%
	CUP-PA	CANDIDATURA D'UNITAT POPULAR-POBLE ACTIU	33	7,89%
	C'S	CIUTADANS-PARTIDO DE LA CIUDADANIA	23	5,50%
	PSC-CP	PARTIT SOCIALISTES CATALUNYA-CANDIDATURA	21	5,02%
	ICV-E	INICIATIVA PER CATALUNYA VERDS-ENTESA	18	4,31%
	PP	PARTIT POPULAR/PARTIDO POPULAR	17	4,07%
	MoVeM-R-SI	MILLOR MANRESA	14	3,35%
	DM	DEMOCRACIA MUNICIPAL	14	3,35%
	PxC	PLATAFORMA PER CATALUNYA	6	1,44%

**Districte : 4, secció : 15, taula : A**











<b>ELECTORS</b>	767		<b>VOTS NULS</b>	2	0,50%
<b>VOTS ESCRUTATS</b>	767	100,00%	<b>VOTS VÀLIDS</b>	402	
<b>VOTS EMESOS / %ABSTENCIÓ</b>	404	47,33%	<b>BLANCS</b>	7	1,74%

LOGO	SIGLES	PARTIT	VOTS	%
	CiU	CONVERGÈNCIA i UNIÓ	112	27,86%
	ERC-AM	ESQUERRA REPUBLICANA DE CATALUNYA-	91	22,64%
	CUP-PA	CANDIDATURA D'UNITAT POPULAR-POBLE ACTIU	53	13,18%
	C'S	CIUTADANS-PARTIDO DE LA CIUDADANIA	33	8,21%
	PSC-CP	PARTIT SOCIALISTES CATALUNYA-CANDIDATURA	30	7,46%
	DM	DEMOCRACIA MUNICIPAL	19	4,73%
	ICV-E	INICIATIVA PER CATALUNYA VERDS-ENTESA	18	4,48%
	MoVeM-R-SI	MILLOR MANRESA	17	4,23%
	PP	PARTIT POPULAR/PARTIDO POPULAR	14	3,48%
	PxC	PLATAFORMA PER CATALUNYA	8	1,99%



## Districte : 4, secció : 15, taula : B

<b>ELECTORS</b>	892		<b>VOTS NULS</b>	1	0,21%
<b>VOTS ESCRUTATS</b>	892	100,00%	<b>VOTS VÀLIDS</b>	477	
<b>VOTS EMESOS / %ABSTENCIÓ</b>	478	46,41%	<b>BLANCS</b>	3	0,63%

LOGO	SIGLES	PARTIT	VOTS	%
	CiU	CONVERGÈNCIA i UNIÓ	135	28,30%
	ERC-AM	ESQUERRA REPUBLICANA DE CATALUNYA-	117	24,53%
	CUP-PA	CANDIDATURA D'UNITAT POPULAR-POBLE ACTIU	58	12,16%
	DM	DEMOCRACIA MUNICIPAL	41	8,60%
	PSC-CP	PARTIT SOCIALISTES CATALUNYA-CANDIDATURA	33	6,92%
	ICV-E	INICIATIVA PER CATALUNYA VERDS-ENTESA	27	5,66%
	C'S	CIUTADANS-PARTIDO DE LA CIUDADANIA	26	5,45%
	PP	PARTIT POPULAR/PARTIDO POPULAR	15	3,14%
	MoVeM-R-SI	MILLOR MANRESA	14	2,94%
	PxC	PLATAFORMA PER CATALUNYA	8	1,68%

**Districte: 5****Districte : 5, secció : 1, taula : U**

ELECTORS	702		VOTS NULS	4	1,31%
VOTS ESCRUTATS	702	100,00%	VOTS VÀLIDS	301	
VOTS EMESOS / %ABSTENCIÓ	305	56,55%	BLANCS	4	1,33%

LOGO	SIGLES	PARTIT	VOTS	%
	CiU	CONVERGÈNCIA i UNIÓ	63	20,93%
	ERC-AM	ESQUERRA REPUBLICANA DE CATALUNYA-	61	20,27%
	PSC-CP	PARTIT SOCIALISTES CATALUNYA-CANDIDATURA	54	17,94%
	CUP-PA	CANDIDATURA D'UNITAT POPULAR-POBLE ACTIU	35	11,63%
	C'S	CIUTADANS-PARTIDO DE LA CIUDADANIA	17	5,65%
	DM	DEMOCRACIA MUNICIPAL	17	5,65%
	PP	PARTIT POPULAR/PARTIDO POPULAR	16	5,32%
	ICV-E	INICIATIVA PER CATALUNYA VERDS-ENTESA	14	4,65%
	MoVeM-R-SI	MILLOR MANRESA	11	3,65%
	PxC	PLATAFORMA PER CATALUNYA	9	2,99%

**Districte : 5, secció : 2, taula : U**

ELECTORS	870		VOTS NULS	4	1,04%
VOTS ESCRUTATS	870	100,00%	VOTS VÀLIDS	379	
VOTS EMESOS / %ABSTENCIÓ	383	55,98%	BLANCS	8	2,11%

LOGO	SIGLES	PARTIT	VOTS	%
	ERC-AM	ESQUERRA REPUBLICANA DE CATALUNYA-	79	20,84%
	CiU	CONVERGÈNCIA i UNIÓ	75	19,79%
	CUP-PA	CANDIDATURA D'UNITAT POPULAR-POBLE ACTIU	55	14,51%
	PSC-CP	PARTIT SOCIALISTES CATALUNYA-CANDIDATURA	54	14,25%
	DM	DEMOCRACIA MUNICIPAL	38	10,03%
	PxC	PLATAFORMA PER CATALUNYA	16	4,22%
	C'S	CIUTADANS-PARTIDO DE LA CIUDADANIA	16	4,22%
	PP	PARTIT POPULAR/PARTIDO POPULAR	16	4,22%
	ICV-E	INICIATIVA PER CATALUNYA VERDS-ENTESA	14	3,69%
	MoVeM-R-SI	MILLOR MANRESA	8	2,11%



## Districte : 5, secció : 3, taula : A

<b>ELECTORS</b>	479		<b>VOTS NULS</b>	3	1,20%
<b>VOTS ESCRUTATS</b>	479	100,00%	<b>VOTS VÀLIDS</b>	246	
<b>VOTS EMESOS / %ABSTENCIÓ</b>	249	48,02%	<b>BLANCS</b>	3	1,22%

LOGO	SIGLES	PARTIT	VOTS	%
	CiU	CONVERGÈNCIA i UNIÓ	63	25,61%
	ERC-AM	ESQUERRA REPUBLICANA DE CATALUNYA-	53	21,54%
	PSC-CP	PARTIT SOCIALISTES CATALUNYA-CANDIDATURA	27	10,98%
	CUP-PA	CANDIDATURA D'UNITAT POPULAR-POBLE ACTIU	25	10,16%
	DM	DEMOCRACIA MUNICIPAL	24	9,76%
	C'S	CIUTADANS-PARTIDO DE LA CIUDADANIA	18	7,32%
	ICV-E	INICIATIVA PER CATALUNYA VERDS-ENTESA	13	5,28%
	PP	PARTIT POPULAR/PARTIDO POPULAR	11	4,47%
	MoVeM-R-SI	MILLOR MANRESA	5	2,03%
	PxC	PLATAFORMA PER CATALUNYA	4	1,63%

## Districte : 5, secció : 3, taula : B

<b>ELECTORS</b>	585		<b>VOTS NULS</b>	2	0,67%
<b>VOTS ESCRUTATS</b>	585	100,00%	<b>VOTS VÀLIDS</b>	297	
<b>VOTS EMESOS / %ABSTENCIÓ</b>	299	48,89%	<b>BLANCS</b>	6	2,02%

LOGO	SIGLES	PARTIT	VOTS	%
	CiU	CONVERGÈNCIA i UNIÓ	79	26,60%
	ERC-AM	ESQUERRA REPUBLICANA DE CATALUNYA-	67	22,56%
	PSC-CP	PARTIT SOCIALISTES CATALUNYA-CANDIDATURA	40	13,47%
	C'S	CIUTADANS-PARTIDO DE LA CIUDADANIA	36	12,12%
	CUP-PA	CANDIDATURA D'UNITAT POPULAR-POBLE ACTIU	22	7,41%
	PP	PARTIT POPULAR/PARTIDO POPULAR	17	5,72%
	DM	DEMOCRACIA MUNICIPAL	14	4,71%
	ICV-E	INICIATIVA PER CATALUNYA VERDS-ENTESA	7	2,36%
	PxC	PLATAFORMA PER CATALUNYA	5	1,68%
	MoVeM-R-SI	MILLOR MANRESA	4	1,35%



**Districte : 5, secció : 4, taula : U**

<b>ELECTORS</b>	676		<b>VOTS NULS</b>	4	1,15%
<b>VOTS ESCRUTATS</b>	676	100,00%	<b>VOTS VÀLIDS</b>	345	
<b>VOTS EMESOS / %ABSTENCIÓ</b>	349	48,37%	<b>BLANCS</b>	3	0,87%

LOGO	SIGLES	PARTIT	VOTS	%
	CiU	CONVERGÈNCIA i UNIÓ	100	28,99%
	ERC-AM	ESQUERRA REPUBLICANA DE CATALUNYA-	75	21,74%
	PSC-CP	PARTIT SOCIALISTES CATALUNYA-CANDIDATURA	42	12,17%
	C'S	CIUTADANS-PARTIDO DE LA CIUDADANIA	31	8,99%
	CUP-PA	CANDIDATURA D'UNITAT POPULAR-POBLE ACTIU	27	7,83%
	DM	DEMOCRACIA MUNICIPAL	21	6,09%
	PP	PARTIT POPULAR/PARTIDO POPULAR	18	5,22%
	ICV-E	INICIATIVA PER CATALUNYA VERDS-ENTESA	16	4,64%
	PxC	PLATAFORMA PER CATALUNYA	7	2,03%
	MoVeM-R-SI	MILLOR MANRESA	5	1,45%

**Districte : 5, secció : 5, taula : A**

<b>ELECTORS</b>	690		<b>VOTS NULS</b>	2	0,64%
<b>VOTS ESCRUTATS</b>	690	100,00%	<b>VOTS VÀLIDS</b>	312	
<b>VOTS EMESOS / %ABSTENCIÓ</b>	314	54,49%	<b>BLANCS</b>	4	1,28%

LOGO	SIGLES	PARTIT	VOTS	%
	ERC-AM	ESQUERRA REPUBLICANA DE CATALUNYA-	84	26,92%
	CiU	CONVERGÈNCIA i UNIÓ	62	19,87%
	PSC-CP	PARTIT SOCIALISTES CATALUNYA-CANDIDATURA	44	14,10%
	CUP-PA	CANDIDATURA D'UNITAT POPULAR-POBLE ACTIU	33	10,58%
	C'S	CIUTADANS-PARTIDO DE LA CIUDADANIA	25	8,01%
	DM	DEMOCRACIA MUNICIPAL	22	7,05%
	PP	PARTIT POPULAR/PARTIDO POPULAR	11	3,53%
	PxC	PLATAFORMA PER CATALUNYA	9	2,88%
	ICV-E	INICIATIVA PER CATALUNYA VERDS-ENTESA	9	2,88%
	MoVeM-R-SI	MILLOR MANRESA	9	2,88%





**Districte : 5, secció : 5, taula : B**

<b>ELECTORS</b>	775		<b>VOTS NULS</b>	1	0,26%
<b>VOTS ESCRUTATS</b>	775	100,00%	<b>VOTS VÀLIDS</b>	379	
<b>VOTS EMESOS / %ABSTENCIÓ</b>	380	50,97%	<b>BLANCS</b>	4	1,06%

LOGO	SIGLES	PARTIT	VOTS	%
	ERC-AM	ESQUERRA REPUBLICANA DE CATALUNYA-	98	25,86%
	CiU	CONVERGÈNCIA I UNIÓ	81	21,37%
	PSC-CP	PARTIT SOCIALISTES CATALUNYA-CANDIDATURA	45	11,87%
	CUP-PA	CANDIDATURA D'UNITAT POPULAR-POBLE ACTIU	43	11,35%
	DM	DEMOCRACIA MUNICIPAL	34	8,97%
	C'S	CIUTADANS-PARTIDO DE LA CIUDADANIA	22	5,80%
	PP	PARTIT POPULAR/PARTIDO POPULAR	22	5,80%
	ICV-E	INICIATIVA PER CATALUNYA VERDS-ENTESA	15	3,96%
	MoVeM-R-SI	MILLOR MANRESA	9	2,37%
	PxC	PLATAFORMA PER CATALUNYA	6	1,58%

**Districte : 5, secció : 6, taula : A**

<b>ELECTORS</b>	567		<b>VOTS NULS</b>	2	0,77%
<b>VOTS ESCRUTATS</b>	567	100,00%	<b>VOTS VÀLIDS</b>	257	
<b>VOTS EMESOS / %ABSTENCIÓ</b>	259	54,32%	<b>BLANCS</b>	3	1,17%

LOGO	SIGLES	PARTIT	VOTS	%
	CiU	CONVERGÈNCIA I UNIÓ	69	26,85%
	ERC-AM	ESQUERRA REPUBLICANA DE CATALUNYA-	58	22,57%
	PSC-CP	PARTIT SOCIALISTES CATALUNYA-CANDIDATURA	27	10,51%
	DM	DEMOCRACIA MUNICIPAL	27	10,51%
	CUP-PA	CANDIDATURA D'UNITAT POPULAR-POBLE ACTIU	22	8,56%
	C'S	CIUTADANS-PARTIDO DE LA CIUDADANIA	17	6,61%
	PP	PARTIT POPULAR/PARTIDO POPULAR	11	4,28%
	PxC	PLATAFORMA PER CATALUNYA	10	3,89%
	ICV-E	INICIATIVA PER CATALUNYA VERDS-ENTESA	8	3,11%
	MoVeM-R-SI	MILLOR MANRESA	5	1,95%



**Districte : 5, secció : 6, taula : B**

<b>ELECTORS</b>	669		<b>VOTS NULS</b>	1	0,30%
<b>VOTS ESCRUTATS</b>	669	100,00%	<b>VOTS VÀLIDS</b>	334	
<b>VOTS EMESOS / %ABSTENCIÓ</b>	335	49,93%	<b>BLANCS</b>	5	1,50%

LOGO	SIGLES	PARTIT	VOTS	%
	CiU	CONVERGÈNCIA i UNIÓ	86	25,75%
	ERC-AM	ESQUERRA REPUBLICANA DE CATALUNYA-	73	21,86%
	PSC-CP	PARTIT SOCIALISTES CATALUNYA-CANDIDATURA	48	14,37%
	CUP-PA	CANDIDATURA D'UNITAT POPULAR-POBLE ACTIU	29	8,68%
	DM	DEMOCRACIA MUNICIPAL	28	8,38%
	C'S	CIUTADANS-PARTIDO DE LA CIUDADANIA	25	7,49%
	PP	PARTIT POPULAR/PARTIDO POPULAR	12	3,59%
	ICV-E	INICIATIVA PER CATALUNYA VERDS-ENTESA	11	3,29%
	MoVeM-R-SI	MILLOR MANRESA	9	2,69%
	PxC	PLATAFORMA PER CATALUNYA	8	2,40%

**Districte : 5, secció : 7, taula : U**

<b>ELECTORS</b>	354		<b>VOTS NULS</b>	0	0,00%
<b>VOTS ESCRUTATS</b>	354	100,00%	<b>VOTS VÀLIDS</b>	163	
<b>VOTS EMESOS / %ABSTENCIÓ</b>	163	53,95%	<b>BLANCS</b>	2	1,23%

LOGO	SIGLES	PARTIT	VOTS	%
	PSC-CP	PARTIT SOCIALISTES CATALUNYA-CANDIDATURA	47	28,83%
	DM	DEMOCRACIA MUNICIPAL	28	17,18%
	C'S	CIUTADANS-PARTIDO DE LA CIUDADANIA	17	10,43%
	CUP-PA	CANDIDATURA D'UNITAT POPULAR-POBLE ACTIU	15	9,20%
	CiU	CONVERGÈNCIA i UNIÓ	13	7,98%
	ERC-AM	ESQUERRA REPUBLICANA DE CATALUNYA-	12	7,36%
	PxC	PLATAFORMA PER CATALUNYA	10	6,13%
	PP	PARTIT POPULAR/PARTIDO POPULAR	9	5,52%
	ICV-E	INICIATIVA PER CATALUNYA VERDS-ENTESA	6	3,68%
	MoVeM-R-SI	MILLOR MANRESA	4	2,45%



## Districte : 5, secció : 8, taula : U

ELECTORS	792		VOTS NULS	2	0,51%
VOTS ESCRUTATS	792	100,00%	VOTS VÀLIDS	389	
VOTS EMESOS / %ABSTENCIÓ	391	50,63%	BLANCS	8	2,06%

LOGO	SIGLES	PARTIT	VOTS	%
	CiU	CONVERGÈNCIA i UNIÓ	134	34,45%
	ERC-AM	ESQUERRA REPUBLICANA DE CATALUNYA-	105	26,99%
	CUP-PA	CANDIDATURA D'UNITAT POPULAR-POBLE ACTIU	35	9,00%
	C'S	CIUTADANS-PARTIDO DE LA CIUDADANIA	24	6,17%
	ICV-E	INICIATIVA PER CATALUNYA VERDS-ENTESA	20	5,14%
	DM	DEMOCRACIA MUNICIPAL	20	5,14%
	PSC-CP	PARTIT SOCIALISTES CATALUNYA-CANDIDATURA	18	4,63%
	PxC	PLATAFORMA PER CATALUNYA	9	2,31%
	MoVeM-R-SI	MILLOR MANRESA	8	2,06%
	PP	PARTIT POPULAR/PARTIDO POPULAR	8	2,06%

## Districte : 5, secció : 10, taula : A

ELECTORS	490		VOTS NULS	1	0,41%
VOTS ESCRUTATS	490	100,00%	VOTS VÀLIDS	244	
VOTS EMESOS / %ABSTENCIÓ	245	50,00%	BLANCS	7	2,87%

LOGO	SIGLES	PARTIT	VOTS	%
	PSC-CP	PARTIT SOCIALISTES CATALUNYA-CANDIDATURA	58	23,77%
	DM	DEMOCRACIA MUNICIPAL	50	20,49%
	ERC-AM	ESQUERRA REPUBLICANA DE CATALUNYA-	37	15,16%
	CiU	CONVERGÈNCIA i UNIÓ	29	11,89%
	C'S	CIUTADANS-PARTIDO DE LA CIUDADANIA	26	10,66%
	PP	PARTIT POPULAR/PARTIDO POPULAR	20	8,20%
	CUP-PA	CANDIDATURA D'UNITAT POPULAR-POBLE ACTIU	7	2,87%
	ICV-E	INICIATIVA PER CATALUNYA VERDS-ENTESA	6	2,46%
	PxC	PLATAFORMA PER CATALUNYA	3	1,23%
	MoVeM-R-SI	MILLOR MANRESA	1	0,41%



**Districte : 5, secció : 10, taula : B**

<b>ELECTORS</b>	619		<b>VOTS NULS</b>	2	0,65%
<b>VOTS ESCRUTATS</b>	619	100,00%	<b>VOTS VÀLIDS</b>	308	
<b>VOTS EMESOS / %ABSTENCIÓ</b>	310	49,92%	<b>BLANCS</b>	5	1,62%

LOGO	SIGLES	PARTIT	VOTS	%
	PSC-CP	PARTIT SOCIALISTES CATALUNYA-CANDIDATURA	80	25,97%
	DM	DEMOCRACIA MUNICIPAL	47	15,26%
	ERC-AM	ESQUERRA REPUBLICANA DE CATALUNYA-	42	13,64%
	CiU	CONVERGÈNCIA I UNIÓ	41	13,31%
	C'S	CIUTADANS-PARTIDO DE LA CIUDADANIA	40	12,99%
	PP	PARTIT POPULAR/PARTIDO POPULAR	28	9,09%
	CUP-PA	CANDIDATURA D'UNITAT POPULAR-POBLE ACTIU	12	3,90%
	ICV-E	INICIATIVA PER CATALUNYA VERDS-ENTESA	7	2,27%
	PxC	PLATAFORMA PER CATALUNYA	6	1,95%
	MoVeM-R-SI	MILLOR MANRESA	0	0,00%

**Districte : 5, secció : 11, taula : A**

<b>ELECTORS</b>	536		<b>VOTS NULS</b>	1	0,40%
<b>VOTS ESCRUTATS</b>	536	100,00%	<b>VOTS VÀLIDS</b>	246	
<b>VOTS EMESOS / %ABSTENCIÓ</b>	247	53,92%	<b>BLANCS</b>	4	1,63%

LOGO	SIGLES	PARTIT	VOTS	%
	ERC-AM	ESQUERRA REPUBLICANA DE CATALUNYA-	71	28,86%
	CiU	CONVERGÈNCIA I UNIÓ	44	17,89%
	PSC-CP	PARTIT SOCIALISTES CATALUNYA-CANDIDATURA	34	13,82%
	CUP-PA	CANDIDATURA D'UNITAT POPULAR-POBLE ACTIU	27	10,98%
	DM	DEMOCRACIA MUNICIPAL	19	7,72%
	ICV-E	INICIATIVA PER CATALUNYA VERDS-ENTESA	17	6,91%
	C'S	CIUTADANS-PARTIDO DE LA CIUDADANIA	16	6,50%
	PP	PARTIT POPULAR/PARTIDO POPULAR	8	3,25%
	PxC	PLATAFORMA PER CATALUNYA	3	1,22%
	MoVeM-R-SI	MILLOR MANRESA	3	1,22%



**Districte : 5, secció : 11, taula : B**

<b>ELECTORS</b>	682		<b>VOTS NULS</b>	1	0,29%
<b>VOTS ESCRUTATS</b>	682	100,00%	<b>VOTS VÀLIDS</b>	343	
<b>VOTS EMESOS / %ABSTENCIÓ</b>	344	49,56%	<b>BLANCS</b>	6	1,75%

LOGO	SIGLES	PARTIT	VOTS	%
	ERC-AM	ESQUERRA REPUBLICANA DE CATALUNYA-	88	25,66%
	CiU	CONVERGÈNCIA I UNIÓ	74	21,57%
	CUP-PA	CANDIDATURA D'UNITAT POPULAR-POBLE ACTIU	42	12,24%
	PSC-CP	PARTIT SOCIALISTES CATALUNYA-CANDIDATURA	41	11,95%
	C'S	CIUTADANS-PARTIDO DE LA CIUDADANIA	35	10,20%
	DM	DEMOCRACIA MUNICIPAL	22	6,41%
	ICV-E	INICIATIVA PER CATALUNYA VERDS-ENTESA	14	4,08%
	PP	PARTIT POPULAR/PARTIDO POPULAR	10	2,92%
	PxC	PLATAFORMA PER CATALUNYA	8	2,33%
	MoVeM-R-SI	MILLOR MANRESA	3	0,87%

**Districte : 5, secció : 12, taula : U**

<b>ELECTORS</b>	669		<b>VOTS NULS</b>	2	0,64%
<b>VOTS ESCRUTATS</b>	669	100,00%	<b>VOTS VÀLIDS</b>	309	
<b>VOTS EMESOS / %ABSTENCIÓ</b>	311	53,51%	<b>BLANCS</b>	9	2,91%

LOGO	SIGLES	PARTIT	VOTS	%
	CiU	CONVERGÈNCIA I UNIÓ	58	18,77%
	ERC-AM	ESQUERRA REPUBLICANA DE CATALUNYA-	51	16,50%
	PSC-CP	PARTIT SOCIALISTES CATALUNYA-CANDIDATURA	45	14,56%
	PP	PARTIT POPULAR/PARTIDO POPULAR	35	11,33%
	DM	DEMOCRACIA MUNICIPAL	31	10,03%
	C'S	CIUTADANS-PARTIDO DE LA CIUDADANIA	28	9,06%
	ICV-E	INICIATIVA PER CATALUNYA VERDS-ENTESA	25	8,09%
	CUP-PA	CANDIDATURA D'UNITAT POPULAR-POBLE ACTIU	17	5,50%
	PxC	PLATAFORMA PER CATALUNYA	5	1,62%
	MoVeM-R-SI	MILLOR MANRESA	5	1,62%



**Districte : 5, secció : 13, taula : U**

<b>ELECTORS</b>	765		<b>VOTS NULS</b>	3	0,72%
<b>VOTS ESCRUTATS</b>	765	100,00%	<b>VOTS VÀLIDS</b>	416	
<b>VOTS EMESOS / %ABSTENCIÓ</b>	419	45,23%	<b>BLANCS</b>	8	1,92%

LOGO	SIGLES	PARTIT	VOTS	%
	CiU	CONVERGÈNCIA i UNIÓ	92	22,12%
	ERC-AM	ESQUERRA REPUBLICANA DE CATALUNYA-	89	21,39%
	PSC-CP	PARTIT SOCIALISTES CATALUNYA-CANDIDATURA	63	15,14%
	PP	PARTIT POPULAR/PARTIDO POPULAR	36	8,65%
	DM	DEMOCRACIA MUNICIPAL	33	7,93%
	C'S	CIUTADANS-PARTIDO DE LA CIUDADANIA	28	6,73%
	CUP-PA	CANDIDATURA D'UNITAT POPULAR-POBLE ACTIU	27	6,49%
	ICV-E	INICIATIVA PER CATALUNYA VERDS-ENTESA	17	4,09%
	PxC	PLATAFORMA PER CATALUNYA	15	3,61%
	MoVeM-R-SI	MILLOR MANRESA	8	1,92%

**Districte : 5, secció : 14, taula : A**

<b>ELECTORS</b>	608		<b>VOTS NULS</b>	4	1,31%
<b>VOTS ESCRUTATS</b>	608	100,00%	<b>VOTS VÀLIDS</b>	301	
<b>VOTS EMESOS / %ABSTENCIÓ</b>	305	49,84%	<b>BLANCS</b>	3	1,00%

LOGO	SIGLES	PARTIT	VOTS	%
	ERC-AM	ESQUERRA REPUBLICANA DE CATALUNYA-	83	27,57%
	CiU	CONVERGÈNCIA i UNIÓ	78	25,91%
	PSC-CP	PARTIT SOCIALISTES CATALUNYA-CANDIDATURA	33	10,96%
	CUP-PA	CANDIDATURA D'UNITAT POPULAR-POBLE ACTIU	33	10,96%
	C'S	CIUTADANS-PARTIDO DE LA CIUDADANIA	18	5,98%
	PP	PARTIT POPULAR/PARTIDO POPULAR	16	5,32%
	DM	DEMOCRACIA MUNICIPAL	16	5,32%
	ICV-E	INICIATIVA PER CATALUNYA VERDS-ENTESA	9	2,99%
	MoVeM-R-SI	MILLOR MANRESA	9	2,99%
	PxC	PLATAFORMA PER CATALUNYA	3	1,00%



**Districte : 5, secció : 14, taula : B**

<b>ELECTORS</b>	707		<b>VOTS NULS</b>	3	0,76%
<b>VOTS ESCRUTATS</b>	707	100,00%	<b>VOTS VÀLIDS</b>	392	
<b>VOTS EMESOS / %ABSTENCIÓ</b>	395	44,13%	<b>BLANCS</b>	3	0,77%

LOGO	SIGLES	PARTIT	VOTS	%
	CiU	CONVERGÈNCIA i UNIÓ	108	27,55%
	ERC-AM	ESQUERRA REPUBLICANA DE CATALUNYA-	91	23,21%
	PSC-CP	PARTIT SOCIALISTES CATALUNYA-CANDIDATURA	46	11,73%
	CUP-PA	CANDIDATURA D'UNITAT POPULAR-POBLE ACTIU	37	9,44%
	C'S	CIUTADANS-PARTIDO DE LA CIUDADANIA	31	7,91%
	DM	DEMOCRACIA MUNICIPAL	22	5,61%
	ICV-E	INICIATIVA PER CATALUNYA VERDS-ENTESA	20	5,10%
	PP	PARTIT POPULAR/PARTIDO POPULAR	20	5,10%
	MoVeM-R-SI	MILLOR MANRESA	8	2,04%
	PxC	PLATAFORMA PER CATALUNYA	6	1,53%

**Districte : 5, secció : 15, taula : A**

<b>ELECTORS</b>	439		<b>VOTS NULS</b>	1	0,48%
<b>VOTS ESCRUTATS</b>	439	100,00%	<b>VOTS VÀLIDS</b>	207	
<b>VOTS EMESOS / %ABSTENCIÓ</b>	208	52,62%	<b>BLANCS</b>	3	1,45%

LOGO	SIGLES	PARTIT	VOTS	%
	PSC-CP	PARTIT SOCIALISTES CATALUNYA-CANDIDATURA	78	37,68%
	DM	DEMOCRACIA MUNICIPAL	36	17,39%
	C'S	CIUTADANS-PARTIDO DE LA CIUDADANIA	23	11,11%
	PP	PARTIT POPULAR/PARTIDO POPULAR	17	8,21%
	ERC-AM	ESQUERRA REPUBLICANA DE CATALUNYA-	15	7,25%
	CiU	CONVERGÈNCIA i UNIÓ	11	5,31%
	ICV-E	INICIATIVA PER CATALUNYA VERDS-ENTESA	9	4,35%
	PxC	PLATAFORMA PER CATALUNYA	5	2,42%
	MoVeM-R-SI	MILLOR MANRESA	5	2,42%
	CUP-PA	CANDIDATURA D'UNITAT POPULAR-POBLE ACTIU	5	2,42%



**Districte : 5, secció : 15, taula : B**

<b>ELECTORS</b>	502		<b>VOTS NULS</b>	2	0,73%
<b>VOTS ESCRUTATS</b>	502	100,00%	<b>VOTS VÀLIDS</b>	272	
<b>VOTS EMESOS / %ABSTENCIÓ</b>	274	45,42%	<b>BLANCS</b>	2	0,74%

LOGO	SIGLES	PARTIT	VOTS	%
	PSC-CP	PARTIT SOCIALISTES CATALUNYA-CANDIDATURA	76	27,94%
	C'S	CIUTADANS-PARTIDO DE LA CIUDADANIA	47	17,28%
	DM	DEMOCRACIA MUNICIPAL	37	13,60%
	CiU	CONVERGÈNCIA i UNIÓ	21	7,72%
	PP	PARTIT POPULAR/PARTIDO POPULAR	20	7,35%
	ERC-AM	ESQUERRA REPUBLICANA DE CATALUNYA-	18	6,62%
	CUP-PA	CANDIDATURA D'UNITAT POPULAR-POBLE ACTIU	18	6,62%
	ICV-E	INICIATIVA PER CATALUNYA VERDS-ENTESA	16	5,88%
	MoVeM-R-SI	MILLOR MANRESA	11	4,04%
	PxC	PLATAFORMA PER CATALUNYA	6	2,21%

**Districte : 5, secció : 17, taula : A**

<b>ELECTORS</b>	527		<b>VOTS NULS</b>	1	0,35%
<b>VOTS ESCRUTATS</b>	527	100,00%	<b>VOTS VÀLIDS</b>	286	
<b>VOTS EMESOS / %ABSTENCIÓ</b>	287	45,54%	<b>BLANCS</b>	5	1,75%

LOGO	SIGLES	PARTIT	VOTS	%
	ERC-AM	ESQUERRA REPUBLICANA DE CATALUNYA-	69	24,13%
	CiU	CONVERGÈNCIA i UNIÓ	46	16,08%
	DM	DEMOCRACIA MUNICIPAL	39	13,64%
	PSC-CP	PARTIT SOCIALISTES CATALUNYA-CANDIDATURA	36	12,59%
	CUP-PA	CANDIDATURA D'UNITAT POPULAR-POBLE ACTIU	36	12,59%
	C'S	CIUTADANS-PARTIDO DE LA CIUDADANIA	24	8,39%
	PP	PARTIT POPULAR/PARTIDO POPULAR	12	4,20%
	PxC	PLATAFORMA PER CATALUNYA	7	2,45%
	MoVeM-R-SI	MILLOR MANRESA	7	2,45%
	ICV-E	INICIATIVA PER CATALUNYA VERDS-ENTESA	5	1,75%





## Districte : 5, secció : 17, taula : B

ELECTORS	773		VOTS NULS	4	0,93%
VOTS ESCRUTATS	773	100,00%	VOTS VÀLIDS	427	
VOTS EMESOS / %ABSTENCIÓ	431	44,24%	BLANCS	4	0,94%

LOGO	SIGLES	PARTIT	VOTS	%
	ERC-AM	ESQUERRA REPUBLICANA DE CATALUNYA-	94	22,01%
	CiU	CONVERGÈNCIA i UNIÓ	85	19,91%
	CUP-PA	CANDIDATURA D'UNITAT POPULAR-POBLE ACTIU	60	14,05%
	DM	DEMOCRACIA MUNICIPAL	48	11,24%
	PSC-CP	PARTIT SOCIALISTES CATALUNYA-CANDIDATURA	43	10,07%
	C'S	CIUTADANS-PARTIDO DE LA CIUDADANIA	43	10,07%
	ICV-E	INICIATIVA PER CATALUNYA VERDS-ENTESA	18	4,22%
	PP	PARTIT POPULAR/PARTIDO POPULAR	14	3,28%
	PxC	PLATAFORMA PER CATALUNYA	10	2,34%
	MoVeM-R-SI	MILLOR MANRESA	8	1,87%











## Districte : 5, secció : 18, taula : U

ELECTORS	726		VOTS NULS	3	0,87%
VOTS ESCRUTATS	726	100,00%	VOTS VÀLIDS	341	
VOTS EMESOS / %ABSTENCIÓ	344	52,62%	BLANCS	6	1,76%

LOGO	SIGLES	PARTIT	VOTS	%
	PSC-CP	PARTIT SOCIALISTES CATALUNYA-CANDIDATURA	74	21,70%
	DM	DEMOCRACIA MUNICIPAL	64	18,77%
	C'S	CIUTADANS-PARTIDO DE LA CIUDADANIA	47	13,78%
	ERC-AM	ESQUERRA REPUBLICANA DE CATALUNYA-	42	12,32%
	CUP-PA	CANDIDATURA D'UNITAT POPULAR-POBLE ACTIU	26	7,62%
	CiU	CONVERGÈNCIA i UNIÓ	25	7,33%
	ICV-E	INICIATIVA PER CATALUNYA VERDS-ENTESA	18	5,28%
	PxC	PLATAFORMA PER CATALUNYA	16	4,69%
	PP	PARTIT POPULAR/PARTIDO POPULAR	13	3,81%
	MoVeM-R-SI	MILLOR MANRESA	10	2,93%











**Districte: 6****Districte : 6, secció : 1, taula : U**

ELECTORS	685		VOTS NULS	5	1,45%
VOTS ESCRUTATS	685	100,00%	VOTS VÀLIDS	341	
VOTS EMESOS / %ABSTENCIÓ	346	49,49%	BLANCS	1	0,29%

LOGO	SIGLES	PARTIT	VOTS	%
	PSC-CP	PARTIT SOCIALISTES CATALUNYA-CANDIDATURA	126	36,95%
	DM	DEMOCRACIA MUNICIPAL	48	14,08%
	PP	PARTIT POPULAR/PARTIDO POPULAR	41	12,02%
	CiU	CONVERGÈNCIA i UNIÓ	29	8,50%
	ERC-AM	ESQUERRA REPUBLICANA DE CATALUNYA-	27	7,92%
	C'S	CIUTADANS-PARTIDO DE LA CIUDADANIA	23	6,74%
	ICV-E	INICIATIVA PER CATALUNYA VERDS-ENTESA	19	5,57%
	PxC	PLATAFORMA PER CATALUNYA	16	4,69%
	CUP-PA	CANDIDATURA D'UNITAT POPULAR-POBLE ACTIU	9	2,64%
	MoVeM-R-SI	MILLOR MANRESA	2	0,59%

**Districte : 6, secció : 2, taula : U**

ELECTORS	768		VOTS NULS	3	0,77%
VOTS ESCRUTATS	768	100,00%	VOTS VÀLIDS	385	
VOTS EMESOS / %ABSTENCIÓ	388	49,48%	BLANCS	7	1,82%

LOGO	SIGLES	PARTIT	VOTS	%
	CiU	CONVERGÈNCIA i UNIÓ	141	36,62%
	ERC-AM	ESQUERRA REPUBLICANA DE CATALUNYA-	102	26,49%
	CUP-PA	CANDIDATURA D'UNITAT POPULAR-POBLE ACTIU	37	9,61%
	DM	DEMOCRACIA MUNICIPAL	24	6,23%
	PP	PARTIT POPULAR/PARTIDO POPULAR	19	4,94%
	PSC-CP	PARTIT SOCIALISTES CATALUNYA-CANDIDATURA	16	4,16%
	MoVeM-R-SI	MILLOR MANRESA	13	3,38%
	C'S	CIUTADANS-PARTIDO DE LA CIUDADANIA	13	3,38%
	ICV-E	INICIATIVA PER CATALUNYA VERDS-ENTESA	8	2,08%
	PxC	PLATAFORMA PER CATALUNYA	5	1,30%