



Resultats per barris

Eleccions Municipals 2015

Resultats del barri de Valldaura

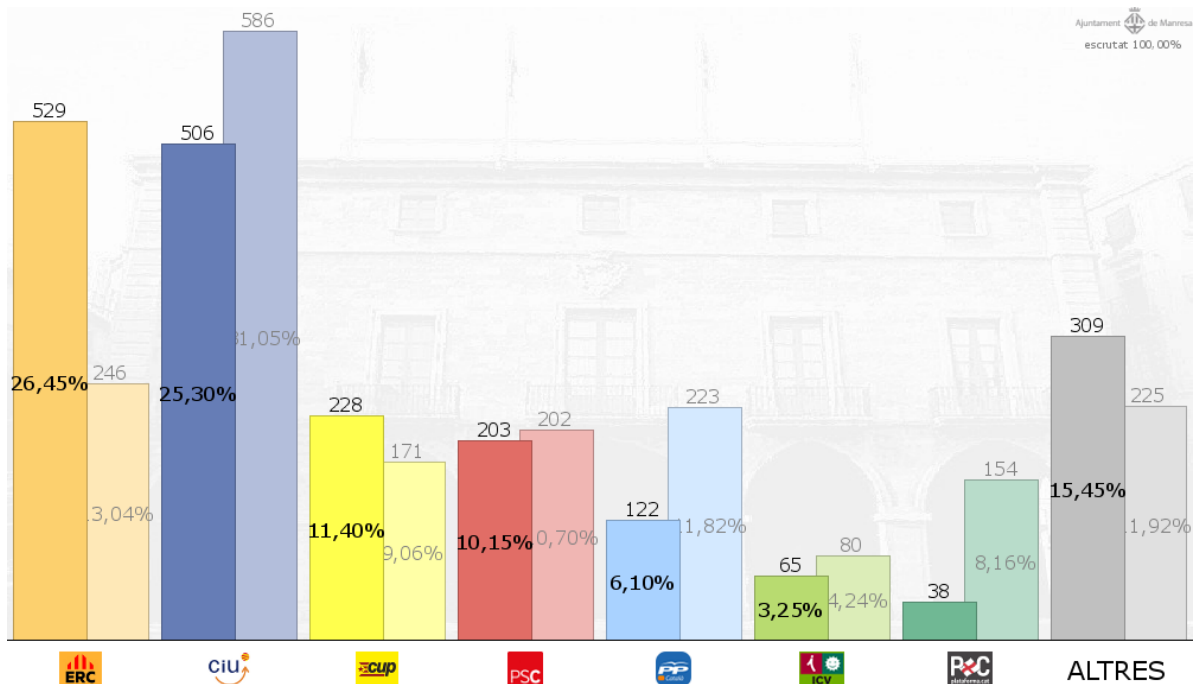
Resultats generals

ELECTORS	3.790		VOTS NULS	17	0,84%
VOTS ESCRUTATS	3.790	100,00%	VOTS VÀLIDS	2.000	
VOTS EMESOS / %ABSTENCIÓ	2.017	46,78%	BLANCS	51	2,55%

Resultats segons partit del barri de Valldaura

LOGO	SIGLES	PARTIT	VOTS	%
	ERC-AM	ESQUERRA REPUBLICANA DE	529	26,45%
	CiU	CONVERGÈNCIA I UNIÓ	506	25,30%
	CUP-PA	CANDIDATURA D'UNITAT POPULAR-	228	11,40%
	PSC-CP	PARTIT SOCIALISTES CATALUNYA-	203	10,15%
	C'S	CIUTADANS-PARTIDO DE LA	131	6,55%
	PP	PARTIT POPULAR/PARTIDO POPULAR	122	6,10%
	DM	DEMOCRACIA MUNICIPAL	84	4,20%
	ICV-E	INICIATIVA PER CATALUNYA VERDS-	65	3,25%
	MoVeM-R-SI	MILLOR MANRESA	43	2,15%
	PxC	PLATAFORMA PER CATALUNYA	38	1,90%

Resultats comparats del barri de Valldaura





Resultats del barri Antic

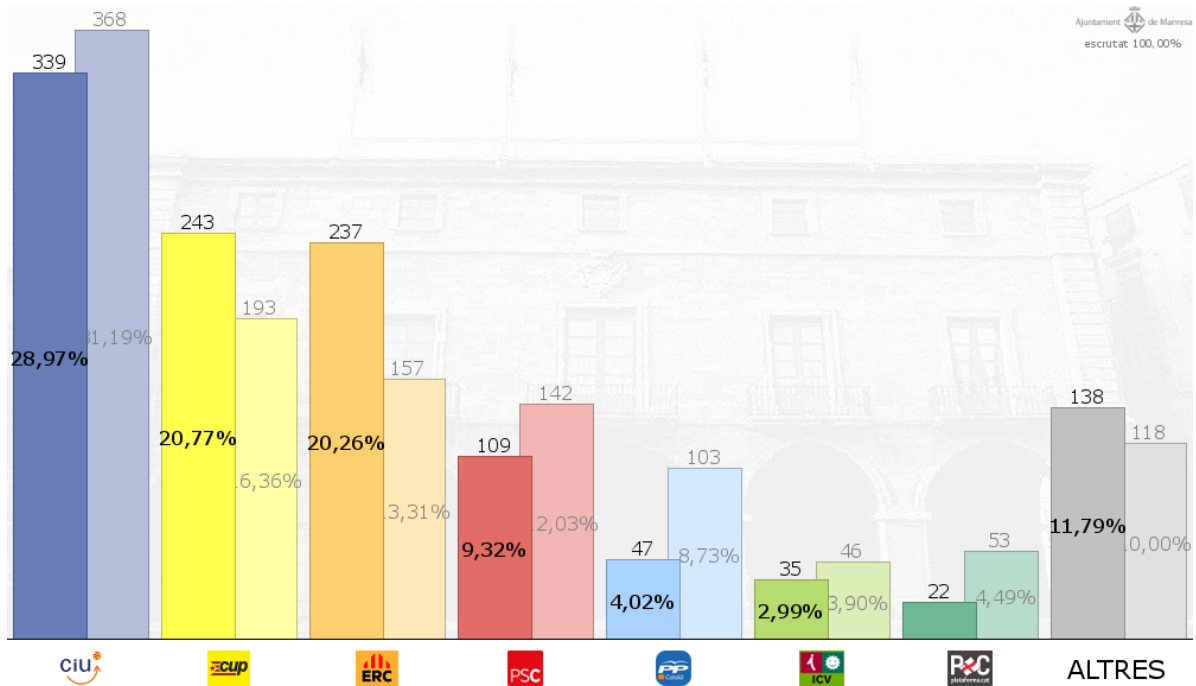
Resultats generals

ELECTORS	2.314		VOTS NULS	4	0,34%
VOTS ESCRUTATS	2.314	100,00%	VOTS VÀLIDS	1.170	
VOTS EMESOS / %ABSTENCIÓ	1.174	49,27%	BLANCS	19	1,62%

Resultats segons partit del barri Antic

LOGO	SIGLES	PARTIT	VOTS	%
	CIU	CONVERGÈNCIA I UNIÓ	339	28,97%
	CUP-PA	CANDIDATURA D'UNITAT POPULAR-	243	20,77%
	ERC-AM	ESQUERRA REPUBLICANA DE	237	20,26%
	PSC-CP	PARTIT SOCIALISTES CATALUNYA-	109	9,32%
	DM	DEMOCRACIA MUNICIPAL	58	4,96%
	C'S	CIUTADANS-PARTIDO DE LA	49	4,19%
	PP	PARTIT POPULAR/PARTIDO POPULAR	47	4,02%
	ICV-E	INICIATIVA PER CATALUNYA VERDS-	35	2,99%
	PxC	PLATAFORMA PER CATALUNYA	22	1,88%
	MoVeM-R-SI	MILLOR MANRESA	12	1,03%

Resultats comparats del barri Antic





Resultats del barri de Passeig i Rodalies

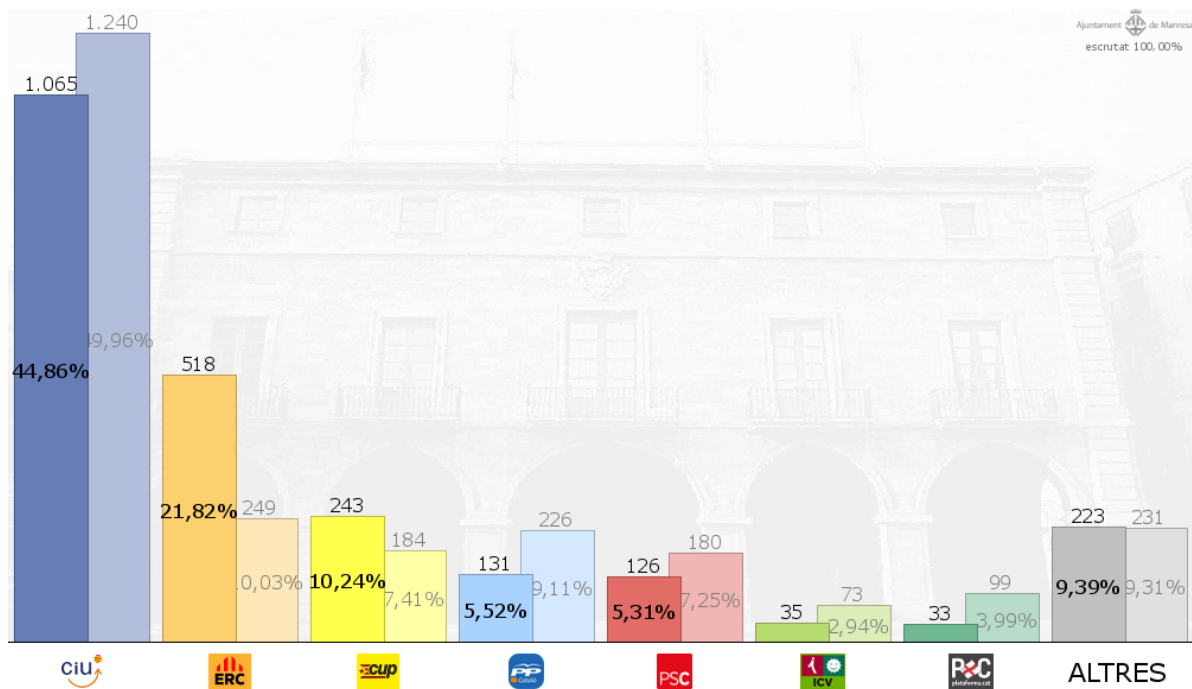
Resultats generals

ELECTORS	4.131		VOTS NULS	7	0,29%
VOTS ESCRUTATS	4.131	100,00%	VOTS VÀLIDS	2.374	
VOTS EMESOS / %ABSTENCIÓ	2.381	42,36%	BLANCS	39	1,64%

Resultats segons partit del barri de Passeig i Rodalies

LOGO	SIGLES	PARTIT	VOTS	%
	CIU	CONVERGÈNCIA I UNIÓ	1.065	44,86%
	ERC-AM	ESQUERRA REPUBLICANA DE	518	21,82%
	CUP-PA	CANDIDATURA D'UNITAT POPULAR-	243	10,24%
	PP	PARTIT POPULAR/PARTIDO POPULAR	131	5,52%
	PSC-CP	PARTIT SOCIALISTES CATALUNYA-	126	5,31%
	C'S	CIUTADANS-PARTIDO DE LA	97	4,09%
	MoVeM-R-SI	MILLOR MANRESA	45	1,90%
	DM	DEMOCRACIA MUNICIPAL	42	1,77%
	ICV-E	INICIATIVA PER CATALUNYA VERDS-	35	1,47%
	PxC	PLATAFORMA PER CATALUNYA	33	1,39%

Resultats comparats del barri de Passeig i Rodalies





Resultats del barri de la Carretera de Vic - Remei

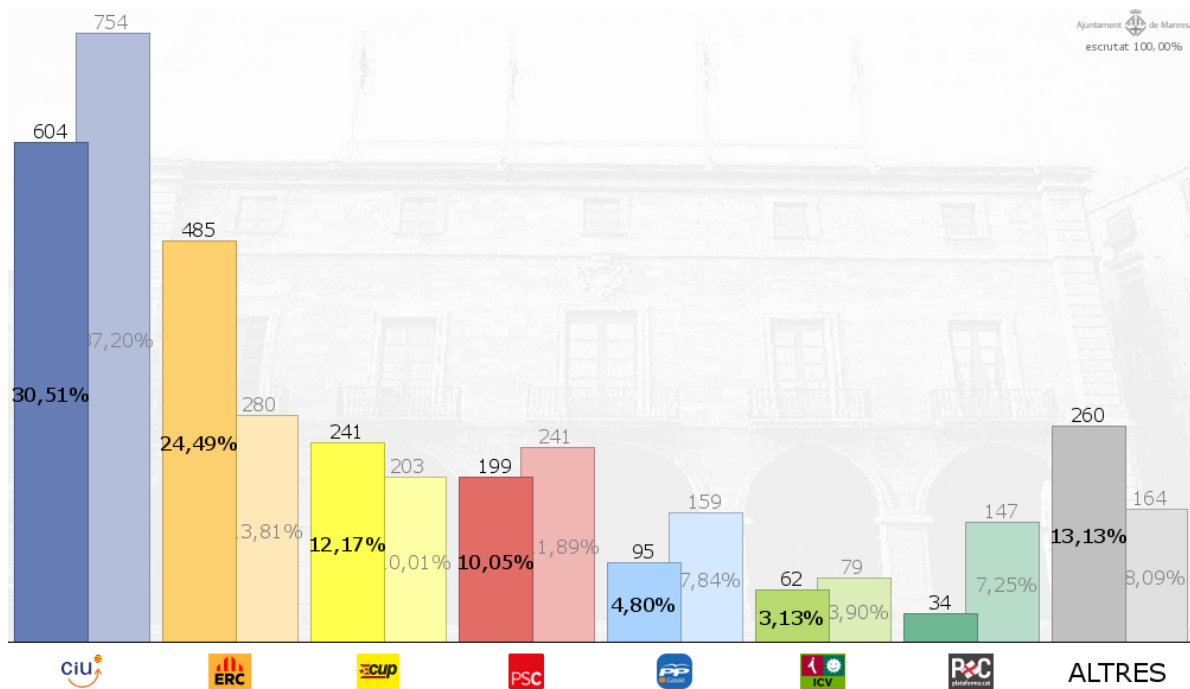
Resultats generals

ELECTORS	3.937		VOTS NULS	11	0,55%
VOTS ESCRUTATS	3.937	100,00%	VOTS VÀLIDS	1.980	
VOTS EMESOS / %ABSTENCIÓ	1.991	49,43%	BLANCS	23	1,16%

Resultats segons partit del barri de la Carretera de Vic - Remei

LOGO	SIGLES	PARTIT	VOTS	%
	CIU	CONVERGÈNCIA I UNIÓ	604	30,51%
	ERC-AM	ESQUERRA REPUBLICANA DE	485	24,49%
	CUP-PA	CANDIDATURA D'UNITAT POPULAR-	241	12,17%
	PSC-CP	PARTIT SOCIALISTES CATALUNYA-	199	10,05%
	C'S	CIUTADANS-PARTIDO DE LA	110	5,56%
	PP	PARTIT POPULAR/PARTIDO POPULAR	95	4,80%
	DM	DEMOCRACIA MUNICIPAL	83	4,19%
	ICV-E	INICIATIVA PER CATALUNYA VERDS-	62	3,13%
	MoVeM-R-SI	MILLOR MANRESA	44	2,22%
	PxC	PLATAFORMA PER CATALUNYA	34	1,72%

Resultats comparats del barri de la Carretera de Vic - Remei





Resultats del barri de la Plaça Catalunya - Barriada Saldes

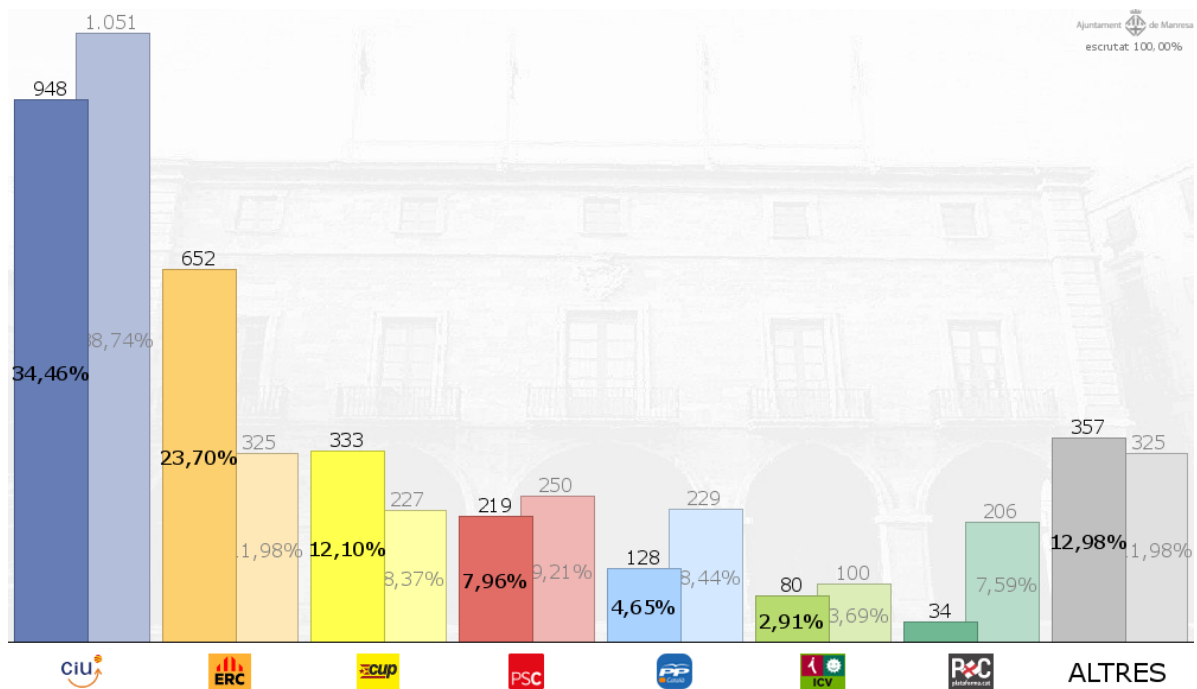
Resultats generals

ELECTORS	4.945		VOTS NULS	16	0,58%
VOTS ESCRUTATS	4.945	100,00%	VOTS VÀLIDS	2.751	
VOTS EMESOS / %ABSTENCIÓ	2.767	44,04%	BLANCS	47	1,71%

Resultats segons partit del barri de la Plaça Catalunya - Barriada Saldes

LOGO	SIGLES	PARTIT	VOTS	%
	CIU	CONVERGÈNCIA I UNIÓ	948	34,46%
	ERC-AM	ESQUERRA REPUBLICANA DE	652	23,70%
	CUP-PA	CANDIDATURA D'UNITAT POPULAR-	333	12,10%
	PSC-CP	PARTIT SOCIALISTES CATALUNYA-	219	7,96%
	C'S	CIUTADANS-PARTIDO DE LA	163	5,93%
	PP	PARTIT POPULAR/PARTIDO POPULAR	128	4,65%
	DM	DEMOCRACIA MUNICIPAL	86	3,13%
	ICV-E	INICIATIVA PER CATALUNYA VERDS-	80	2,91%
	MoVeM-R-SI	MILLOR MANRESA	61	2,22%
	PxC	PLATAFORMA PER CATALUNYA	34	1,24%

Resultats comparats del barri de la Plaça Catalunya - Barriada Saldes





Resultats del barri de Mion-Puigberenguer Miralpeix

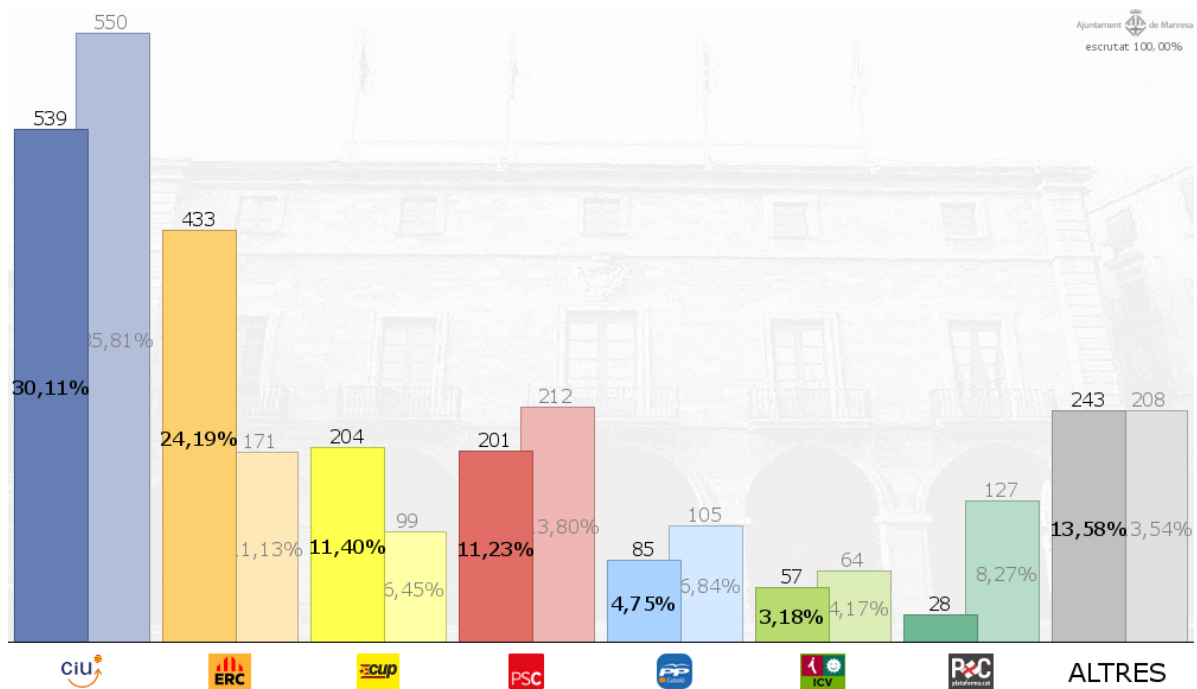
Resultats generals

ELECTORS	3.361		VOTS NULS	9	0,50%
VOTS ESCRUTATS	3.361	100,00%	VOTS VÀLIDS	1.790	
VOTS EMESOS / %ABSTENCIÓ	1.799	46,47%	BLANCS	37	2,07%

Resultats segons partit del barri de Mion-Puigberenguer Miralpeix

LOGO	SIGLES	PARTIT	VOTS	%
	CIU	CONVERGÈNCIA I UNIÓ	539	30,11%
	ERC-AM	ESQUERRA REPUBLICANA DE	433	24,19%
	CUP-PA	CANDIDATURA D'UNITAT POPULAR-	204	11,40%
	PSC-CP	PARTIT SOCIALISTES CATALUNYA-	201	11,23%
	C'S	CIUTADANS-PARTIDO DE LA	116	6,48%
	PP	PARTIT POPULAR/PARTIDO POPULAR	85	4,75%
	DM	DEMOCRACIA MUNICIPAL	61	3,41%
	ICV-E	INICIATIVA PER CATALUNYA VERDS-	57	3,18%
	MoVeM-R-SI	MILLOR MANRESA	29	1,62%
	PxC	PLATAFORMA PER CATALUNYA	28	1,56%

Resultats comparats del barri de Mion-Puigberenguer Miralpeix





Resultats del barri del Poble Nou

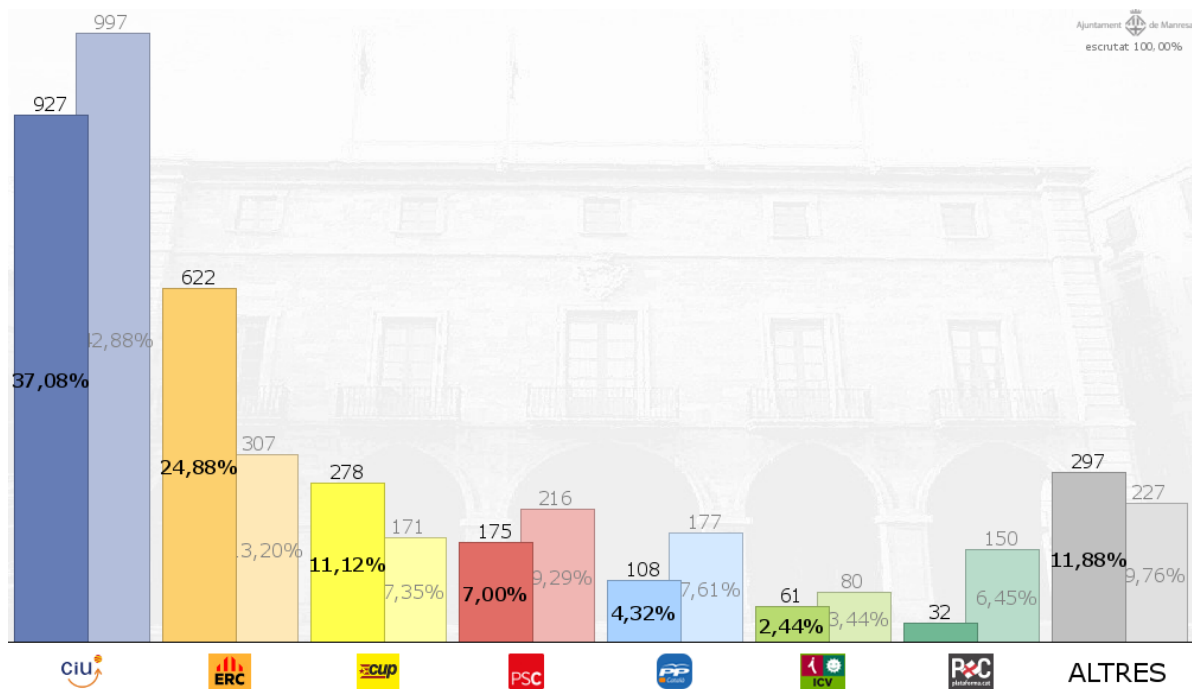
Resultats generals

ELECTORS	4.419		VOTS NULS	17	0,68%
VOTS ESCRUTATS	4.419	100,00%	VOTS VÀLIDS	2.500	
VOTS EMESOS / %ABSTENCIÓ	2.517	43,04%	BLANCS	49	1,96%

Resultats segons partit del barri del Poble Nou

LOGO	SIGLES	PARTIT	VOTS	%
	CIU	CONVERGÈNCIA I UNIÓ	927	37,08%
	ERC-AM	ESQUERRA REPUBLICANA DE	622	24,88%
	CUP-PA	CANDIDATURA D'UNITAT POPULAR-	278	11,12%
	PSC-CP	PARTIT SOCIALISTES CATALUNYA-	175	7,00%
	C'S	CIUTADANS-PARTIDO DE LA	124	4,96%
	PP	PARTIT POPULAR/PARTIDO POPULAR	108	4,32%
	DM	DEMOCRACIA MUNICIPAL	72	2,88%
	ICV-E	INICIATIVA PER CATALUNYA VERDS-	61	2,44%
	MoVeM-R-SI	MILLOR MANRESA	52	2,08%
	PxC	PLATAFORMA PER CATALUNYA	32	1,28%

Resultats comparats del barri del Poble Nou





Resultats del barri de la Carretera de Santpedor

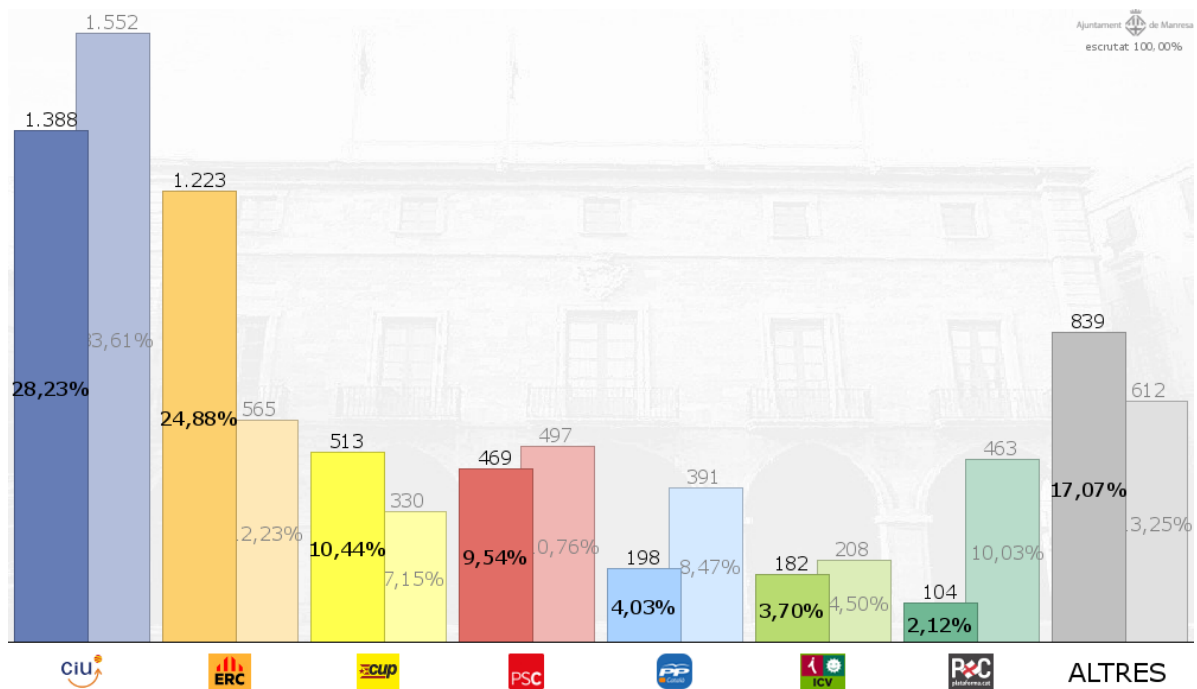
Resultats generals

ELECTORS	8.984		VOTS NULS	20	0,41%
VOTS ESCRUTATS	8.984	100,00%	VOTS VÀLIDS	4.916	
VOTS EMESOS / %ABSTENCIÓ	4.936	45,06%	BLANCS	88	1,79%

Resultats segons partit del barri de la Carretera de Santpedor

LOGO	SIGLES	PARTIT	VOTS	%
	CIU	CONVERGÈNCIA I UNIÓ	1.388	28,23%
	ERC-AM	ESQUERRA REPUBLICANA DE	1.223	24,88%
	CUP-PA	CANDIDATURA D'UNITAT POPULAR-	513	10,44%
	PSC-CP	PARTIT SOCIALISTES CATALUNYA-	469	9,54%
	C'S	CIUTADANS-PARTIDO DE LA	354	7,20%
	DM	DEMOCRACIA MUNICIPAL	254	5,17%
	PP	PARTIT POPULAR/PARTIDO POPULAR	198	4,03%
	ICV-E	INICIATIVA PER CATALUNYA VERDS-	182	3,70%
	MoVeM-R-SI	MILLOR MANRESA	143	2,91%
	PxC	PLATAFORMA PER CATALUNYA	104	2,12%

Resultats comparats del barri de la Carretera de Santpedor





Resultats del barri de la Sagrada Família

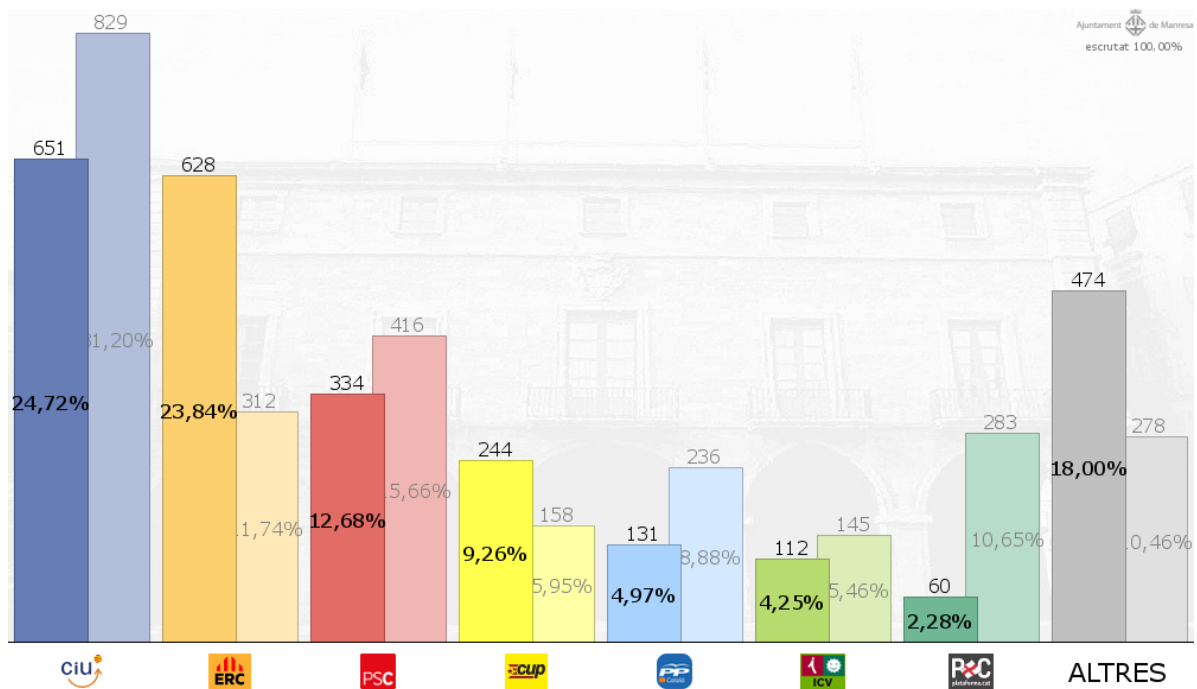
Resultats generals

ELECTORS	5.210		VOTS NULS	19	0,72%
VOTS ESCRUTATS	5.210	100,00%	VOTS VÀLIDS	2.634	
VOTS EMESOS / %ABSTENCIÓ	2.653	49,08%	BLANCS	35	1,33%

Resultats segons partit del barri de la Sagrada Família

LOGO	SIGLES	PARTIT	VOTS	%
	CIU	CONVERGÈNCIA I UNIÓ	651	24,72%
	ERC-AM	ESQUERRA REPUBLICANA DE	628	23,84%
	PSC-CP	PARTIT SOCIALISTES CATALUNYA-	334	12,68%
	CUP-PA	CANDIDATURA D'UNITAT POPULAR-	244	9,26%
	C'S	CIUTADANS-PARTIDO DE LA	201	7,63%
	DM	DEMOCRACIA MUNICIPAL	188	7,14%
	PP	PARTIT POPULAR/PARTIDO POPULAR	131	4,97%
	ICV-E	INICIATIVA PER CATALUNYA VERDS-	112	4,25%
	PxC	PLATAFORMA PER CATALUNYA	60	2,28%
	MoVeM-R-SI	MILLOR MANRESA	50	1,90%

Resultats comparats del barri de la Sagrada Família





Resultats del barri de la Font Capellans

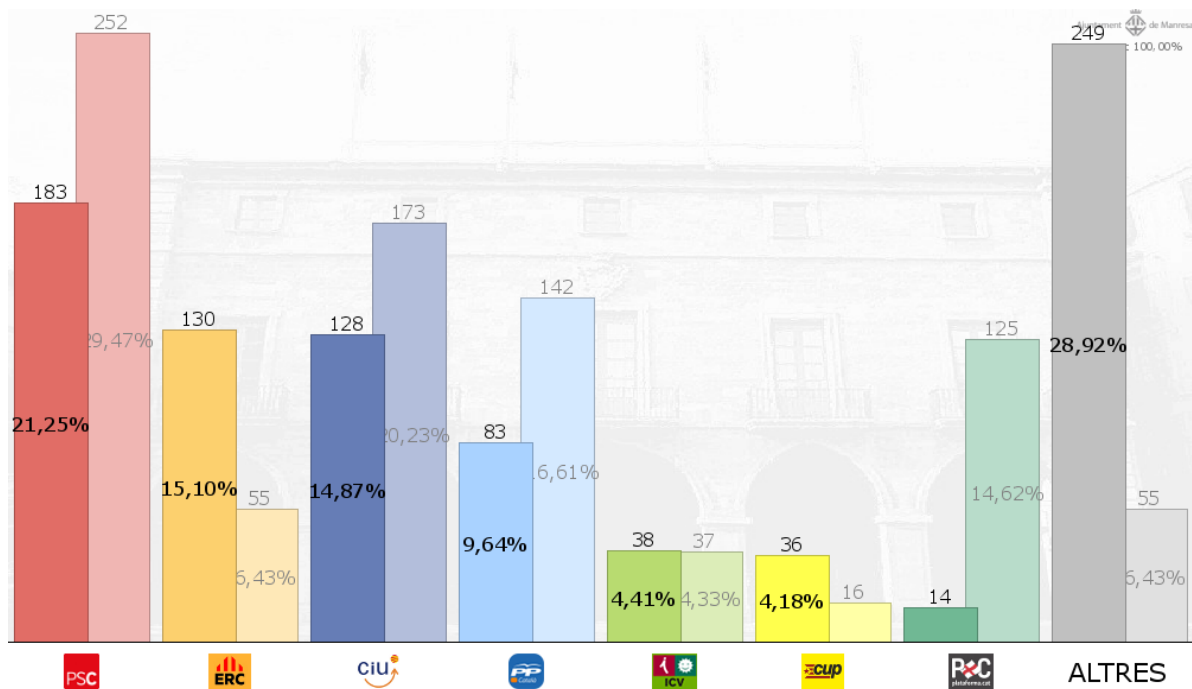
Resultats generals

ELECTORS	1.778		VOTS NULS	5	0,58%
VOTS ESCRUTATS	1.778	100,00%	VOTS VÀLIDS	861	
VOTS EMESOS / %ABSTENCIÓ	866	51,29%	BLANCS	21	2,44%

Resultats segons partit del barri de la Font Capellans

LOGO	SIGLES	PARTIT	VOTS	%
	PSC-CP	PARTIT SOCIALISTES CATALUNYA-	183	21,25%
	ERC-AM	ESQUERRA REPUBLICANA DE	130	15,10%
	CIU	CONVERGÈNCIA I UNIÓ	128	14,87%
	DM	DEMOCRACIA MUNICIPAL	128	14,87%
	C'S	CIUTADANS-PARTIDO DE LA	94	10,92%
	PP	PARTIT POPULAR/PARTIDO POPULAR	83	9,64%
	ICV-E	INICIATIVA PER CATALUNYA VERDS-	38	4,41%
	CUP-PA	CANDIDATURA D'UNITAT POPULAR-	36	4,18%
	PxC	PLATAFORMA PER CATALUNYA	14	1,63%
	MoVeM-R-SI	MILLOR MANRESA	6	0,70%

Resultats comparats del barri de la Font Capellans





Resultats del barri de les Escodines

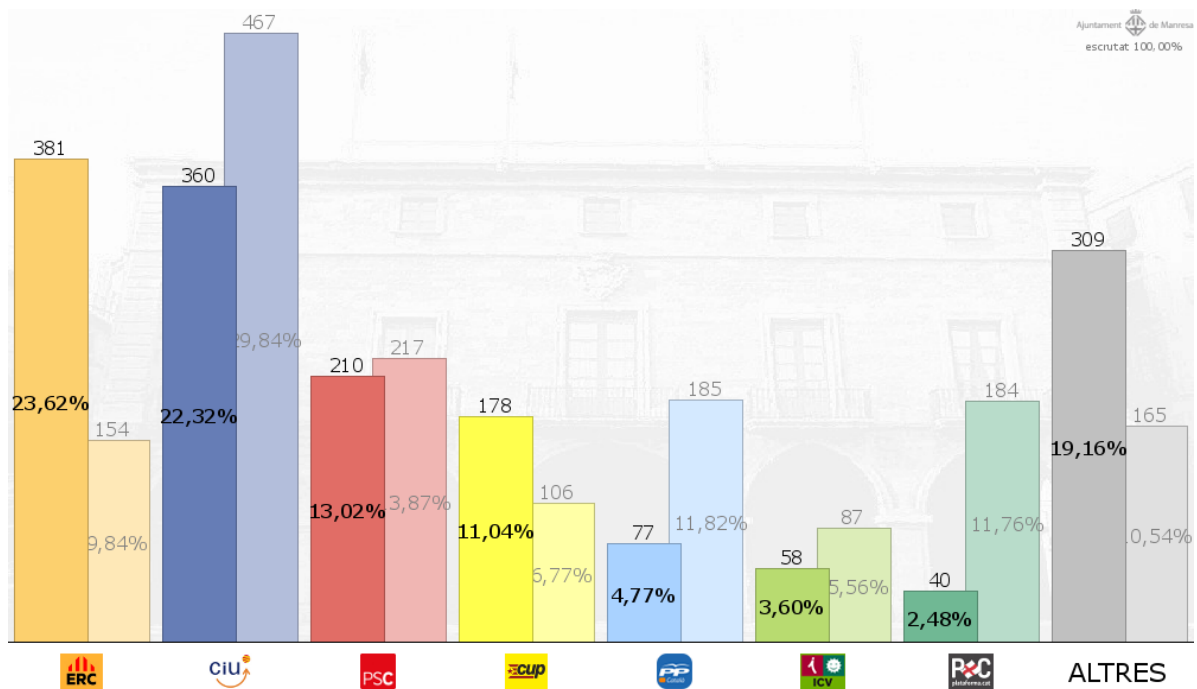
Resultats generals

ELECTORS	3.399		VOTS NULS	12	0,74%
VOTS ESCRUTATS	3.399	100,00%	VOTS VÀLIDS	1.613	
VOTS EMESOS / %ABSTENCIÓ	1.625	52,19%	BLANCS	25	1,55%

Resultats segons partit del barri de les Escodines

LOGO	SIGLES	PARTIT	VOTS	%
	ERC-AM	ESQUERRA REPUBLICANA DE	381	23,62%
	CiU	CONVERGÈNCIA I UNIÓ	360	22,32%
	PSC-CP	PARTIT SOCIALISTES CATALUNYA-	210	13,02%
	CUP-PA	CANDIDATURA D'UNITAT POPULAR-	178	11,04%
	DM	DEMOCRACIA MUNICIPAL	132	8,18%
	C'S	CIUTADANS-PARTIDO DE LA	117	7,25%
	PP	PARTIT POPULAR/PARTIDO POPULAR	77	4,77%
	ICV-E	INICIATIVA PER CATALUNYA VERDS-	58	3,60%
	PxC	PLATAFORMA PER CATALUNYA	40	2,48%
	MoVeM-R-SI	MILLOR MANRESA	35	2,17%

Resultats comparats del barri de les Escodines





Resultats del barri de la Balconada

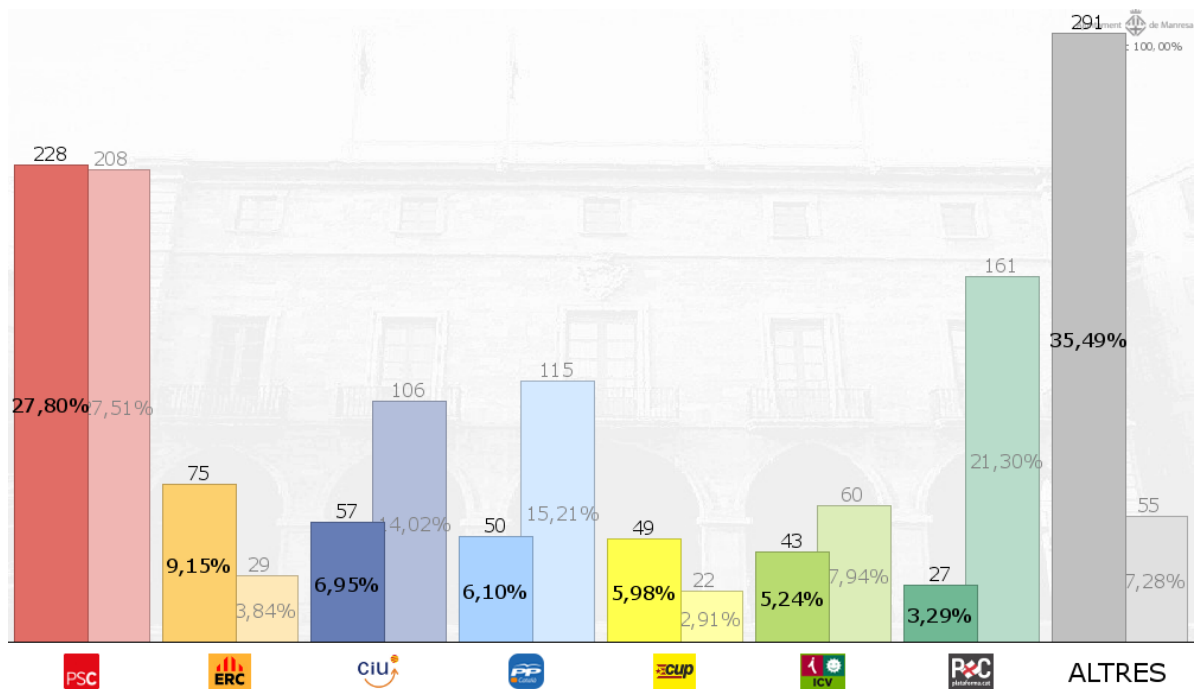
Resultats generals

ELECTORS	1.667		VOTS NULS	6	0,73%
VOTS ESCRUTATS	1.667	100,00%	VOTS VÀLIDS	820	
VOTS EMESOS / %ABSTENCIÓ	826	50,45%	BLANCS	11	1,34%

Resultats segons partit del barri de la Balconada

LOGO	SIGLES	PARTIT	VOTS	%
	PSC-CP	PARTIT SOCIALISTES CATALUNYA-	228	27,80%
	DM	DEMOCRACIA MUNICIPAL	137	16,71%
	C'S	CIUTADANS-PARTIDO DE LA	117	14,27%
	ERC-AM	ESQUERRA REPUBLICANA DE	75	9,15%
	CiU	CONVERGÈNCIA i UNIÓ	57	6,95%
	PP	PARTIT POPULAR/PARTIDO POPULAR	50	6,10%
	CUP-PA	CANDIDATURA D'UNITAT POPULAR-	49	5,98%
	ICV-E	INICIATIVA PER CATALUNYA VERDS-	43	5,24%
	PxC	PLATAFORMA PER CATALUNYA	27	3,29%
	MoVeM-R-SI	MILLOR MANRESA	26	3,17%

Resultats comparats del barri de la Balconada





Resultats del barri de Viladordis

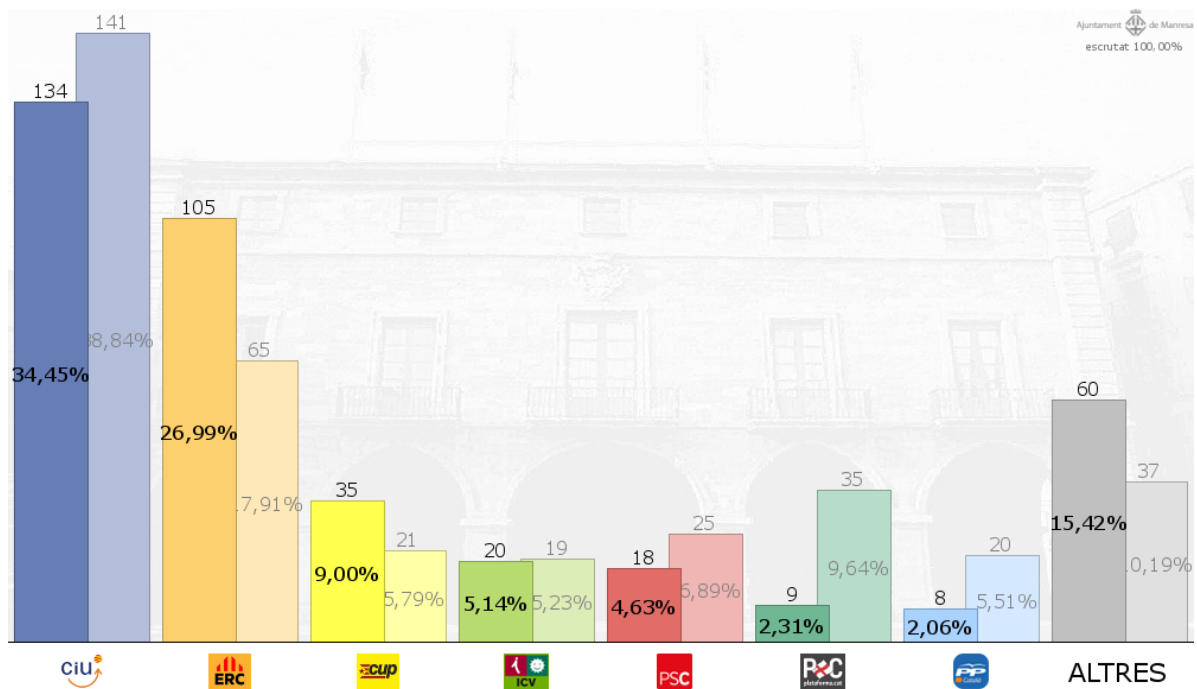
Resultats generals

ELECTORS	792		VOTS NULS	2	0,51%
VOTS ESCRUTATS	792	100,00%	VOTS VÀLIDS	389	
VOTS EMESOS / %ABSTENCIÓ	391	50,63%	BLANCS	8	2,06%

Resultats segons partit del barri de Viladordis

LOGO	SIGLES	PARTIT	VOTS	%
	CIU	CONVERGÈNCIA I UNIÓ	134	34,45%
	ERC-AM	ESQUERRA REPUBLICANA DE	105	26,99%
	CUP-PA	CANDIDATURA D'UNITAT POPULAR-	35	9,00%
	C'S	CIUTADANS-PARTIDO DE LA	24	6,17%
	ICV-E	INICIATIVA PER CATALUNYA VERDS-	20	5,14%
	DM	DEMOCRACIA MUNICIPAL	20	5,14%
	PSC-CP	PARTIT SOCIALISTES CATALUNYA-	18	4,63%
	PxC	PLATAFORMA PER CATALUNYA	9	2,31%
	MoVeM-R-SI	MILLOR MANRESA	8	2,06%
	PP	PARTIT POPULAR/PARTIDO POPULAR	8	2,06%

Resultats comparats del barri de Viladordis





Resultats del barri de Sant Pau

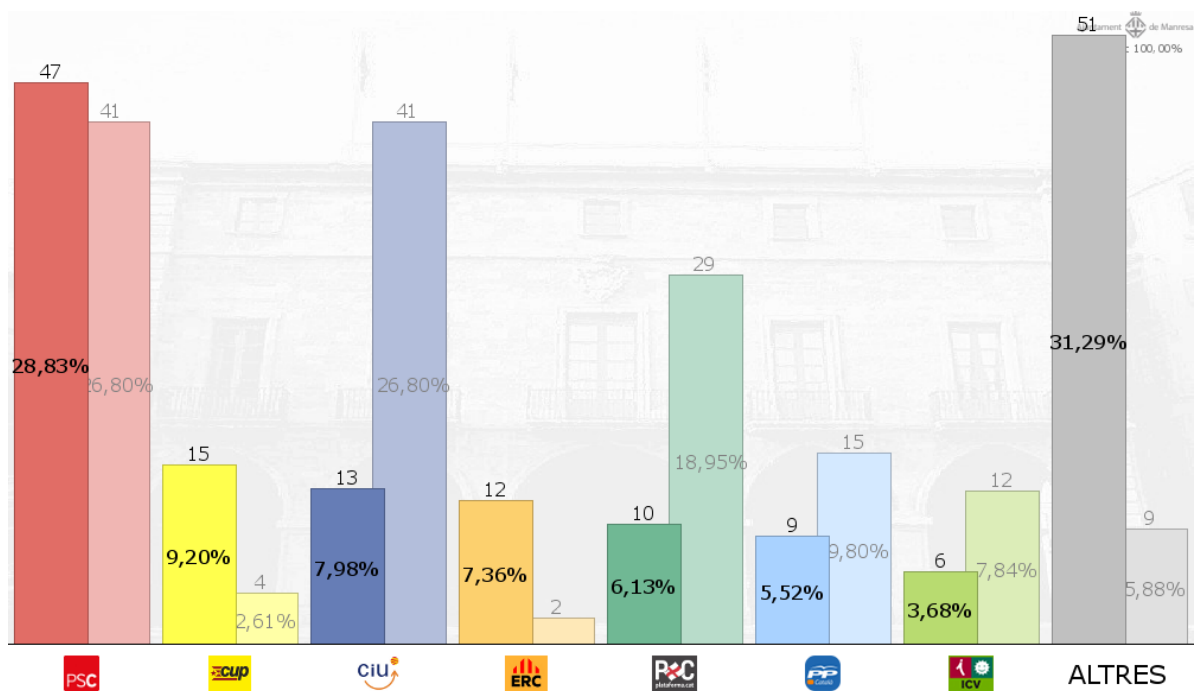
Resultats generals

ELECTORS	354		VOTS NULS	0	0,00%
VOTS ESCRUTATS	354	100,00%	VOTS VÀLIDS	163	
VOTS EMESOS / %ABSTENCIÓ	163	53,95%	BLANCS	2	1,23%

Resultats segons partit del barri de Sant Pau

LOGO	SIGLES	PARTIT	VOTS	%
	PSC-CP	PARTIT SOCIALISTES CATALUNYA-	47	28,83%
	DM	DEMOCRACIA MUNICIPAL	28	17,18%
	C'S	CIUTADANS-PARTIDO DE LA	17	10,43%
	CUP-PA	CANDIDATURA D'UNITAT POPULAR-	15	9,20%
	CiU	CONVERGÈNCIA i UNIÓ	13	7,98%
	ERC-AM	ESQUERRA REPUBLICANA DE	12	7,36%
	PxC	PLATAFORMA PER CATALUNYA	10	6,13%
	PP	PARTIT POPULAR/PARTIDO POPULAR	9	5,52%
	ICV-E	INICIATIVA PER CATALUNYA VERDS-	6	3,68%
	MoVeM-R-SI	MILLOR MANRESA	4	2,45%

Resultats comparats del barri de Sant Pau





Resultats del barri del Pare Ignasi Puig

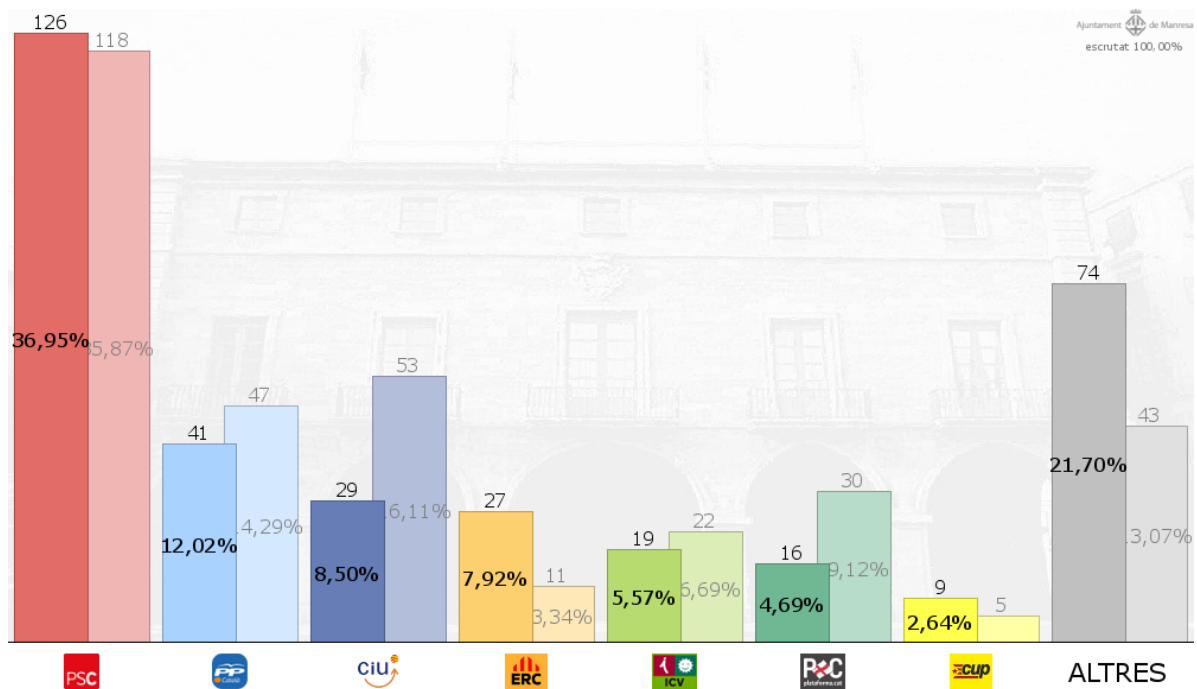
Resultats generals

ELECTORS	685		VOTS NULS	5	1,45%
VOTS ESCRUTATS	685	100,00%	VOTS VÀLIDS	341	
VOTS EMESOS / %ABSTENCIÓ	346	49,49%	BLANCS	1	0,29%

Resultats segons partit del barri del Pare Ignasi Puig

LOGO	SIGLES	PARTIT	VOTS	%
	PSC-CP	PARTIT SOCIALISTES CATALUNYA-	126	36,95%
	DM	DEMOCRACIA MUNICIPAL	48	14,08%
	PP	PARTIT POPULAR/PARTIDO POPULAR	41	12,02%
	CiU	CONVERGÈNCIA I UNIÓ	29	8,50%
	ERC-AM	ESQUERRA REPUBLICANA DE	27	7,92%
	C's	CIUTADANS-PARTIDO DE LA	23	6,74%
	ICV-E	INICIATIVA PER CATALUNYA VERDS-	19	5,57%
	PxC	PLATAFORMA PER CATALUNYA	16	4,69%
	CUP-PA	CANDIDATURA D'UNITAT POPULAR-	9	2,64%
	MoVeM-R-SI	MILLOR MANRESA	2	0,59%

Resultats comparats del barri del Pare Ignasi Puig





Resultats del barri del Guix - Pujada Roja

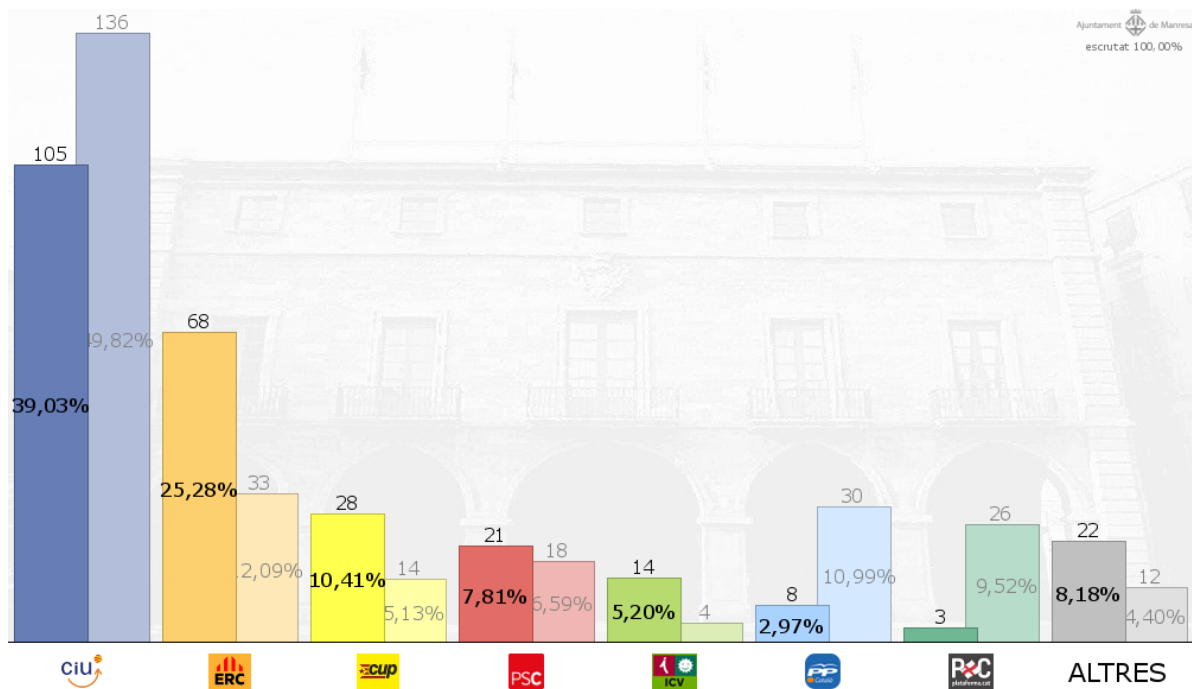
Resultats generals

ELECTORS	502		VOTS NULS	2	0,74%
VOTS ESCRUTATS	502	100,00%	VOTS VÀLIDS	269	
VOTS EMESOS / %ABSTENCIÓ	271	46,02%	BLANCS	2	0,74%

Resultats segons partit del barri del Guix - Pujada Roja

LOGO	SIGLES	PARTIT	VOTS	%
	CIU	CONVERGÈNCIA I UNIÓ	105	39,03%
	ERC-AM	ESQUERRA REPUBLICANA DE	68	25,28%
	CUP-PA	CANDIDATURA D'UNITAT POPULAR-	28	10,41%
	PSC-CP	PARTIT SOCIALISTES CATALUNYA-	21	7,81%
	C'S	CIUTADANS-PARTIDO DE LA	15	5,58%
	ICV-E	INICIATIVA PER CATALUNYA VERDS-	14	5,20%
	PP	PARTIT POPULAR/PARTIDO POPULAR	8	2,97%
	PxC	PLATAFORMA PER CATALUNYA	3	1,12%
	MoVeM-R-SI	MILLOR MANRESA	3	1,12%
	DM	DEMOCRACIA MUNICIPAL	2	0,74%

Resultats comparats del barri del Guix - Pujada Roja





Resultats del barri de les Farreres - Suanya - Pirelli - Pont Nou

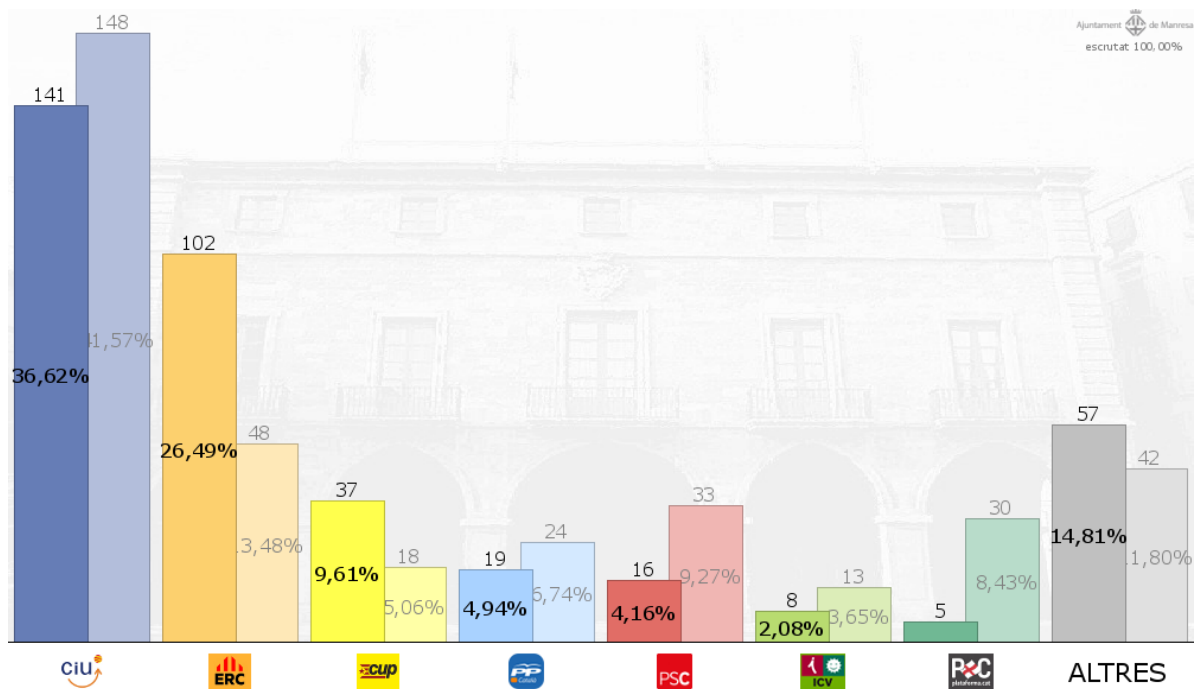
Resultats generals

ELECTORS	768		VOTS NULS	3	0,77%
VOTS ESCRUTATS	768	100,00%	VOTS VÀLIDS	385	
VOTS EMESOS / %ABSTENCIÓ	388	49,48%	BLANCS	7	1,82%

Resultats segons partit del barri de les Farreres - Suanya - Pirelli - Pont Nou

LOGO	SIGLES	PARTIT	VOTS	%
	CIU	CONVERGÈNCIA I UNIÓ	141	36,62%
	ERC-AM	ESQUERRA REPUBLICANA DE	102	26,49%
	CUP-PA	CANDIDATURA D'UNITAT POPULAR-	37	9,61%
	DM	DEMOCRACIA MUNICIPAL	24	6,23%
	PP	PARTIT POPULAR/PARTIDO POPULAR	19	4,94%
	PSC-CP	PARTIT SOCIALISTES CATALUNYA-	16	4,16%
	MoVeM-R-SI	MILLOR MANRESA	13	3,38%
	C'S	CIUTADANS-PARTIDO DE LA	13	3,38%
	ICV-E	INICIATIVA PER CATALUNYA VERDS-	8	2,08%
	PxC	PLATAFORMA PER CATALUNYA	5	1,30%

Resultats comparats del barri de les Farreres - Suanya - Pirelli - Pont Nou





Resultats del barri de Cal Gravat

Resultats generals

ELECTORS	1.300		VOTS NULS	5	0,70%
VOTS ESCRUTATS	1.300	100,00%	VOTS VÀLIDS	713	
VOTS EMESOS / %ABSTENCIÓ	718	44,77%	BLANCS	9	1,26%

Resultats segons partit del barri de Cal Gravat

LOGO	SIGLES	PARTIT	VOTS	%
	ERC-AM	ESQUERRA REPUBLICANA DE	163	22,86%
	CiU	CONVERGÈNCIA I UNIÓ	131	18,37%
	CUP-PA	CANDIDATURA D'UNITAT POPULAR-	96	13,46%
	DM	DEMOCRACIA MUNICIPAL	87	12,20%
	PSC-CP	PARTIT SOCIALISTES CATALUNYA-	79	11,08%
	C'S	CIUTADANS-PARTIDO DE LA	67	9,40%
	PP	PARTIT POPULAR/PARTIDO POPULAR	26	3,65%
	ICV-E	INICIATIVA PER CATALUNYA VERDS-	23	3,23%
	PxC	PLATAFORMA PER CATALUNYA	17	2,38%
	MoVeM-R-SI	MILLOR MANRESA	15	2,10%

Resultats comparats del barri de Cal Gravat

