




































Resultats al senat

Eleccions generals 2015

Resultats Globals de la ciutat












ELECTORS	52.051	VOTS NULS	825	2,44%	
PERCENTATGE ESCRUTAT	100,00%	VOTS VÀLIDS	32.919		
VOTS EMESOS / %ABSTENCIÓ	33.744	35,17%	VOTS EN BLANC	1.097	3,33%

Resultats globals per senadors

LOGO	SIGLES	SENADOR	VOTS	%
	ERC-CATSÍ	Santiago Vidal i Marsal	9.932	10,83%
	DL	Miquel Àngel Escobar i Gutiérrez	8.409	9,17%
	ERC-CATSÍ	Mireia Ingla i Mas	8.265	9,01%
	DL	Sílvia Requena i Martínez	7.113	7,76%
	ERC-CATSÍ	Jordi del Río i González	7.044	7,68%
	DL	Glòria Freixa i Vilardell	6.123	6,68%
	EN COMÚ	Óscar Guardingo Martínez	4.868	5,31%
	PSC-PSOE	Carles Martí Jufresa	4.402	4,80%
	EN COMÚ	Maria Freixanet Mateo	4.382	4,78%
	PSC-PSOE	Erika Torregrossa Acuña	4.146	4,52%
	PSC-PSOE	Francesc Xavier Grau Roig	4.078	4,45%
	EN COMÚ	Joan Comorera Estarellas	3.966	4,32%
	PP	Nuria Carreras Povill	2.849	3,11%
	PP	Javier Basso Roviralta	2.746	2,99%
	PP	Daniel Gracia Álvarez	2.741	2,99%
	C's	Francisco Javier Alegre Buxeda	2.089	2,28%
	C's	Nuria Nadal Burgués	1.875	2,04%
	C's	Juan Fontcuberta Riba «nito»	1.865	2,03%
	PACMA	Alba García Roldán	757	0,83%
	UNIO.CAT	Julio Molinario i Valls	540	0,59%
	PACMA	Olga Eyre Estrada	453	0,49%
	UNIO.CAT	Núria Rodríguez i Olivé	435	0,47%
	UNIO.CAT	Josep Lluís Fernandez i Burgui	377	0,41%
	PACMA	Francisco Javier Martí Vallés	373	0,41%
	PCPC	Quim Boix Lluch	157	0,17%
	REC0-GV	Arelis Coromoto Guaramato Diaz	144	0,16%
	UPyD	Carlos Javier Silva Campañón	91	0,10%
	UPyD	Miguel Rojo Bernabéu	83	0,09%
	PCPC	Buenaventura Ramos Bellés	68	0,07%
	PCPC	Glòria Fontcuberta González	66	0,07%
	REC0-GV	Benito Muros Perfecto	66	0,07%
	UPyD	Ana Mariela Granada Granada	56	0,06%
	REC0-GV	Manuel Camuñas Gomez	53	0,06%



Resultats globals per partits

LOGO	SIGLES	PARTIT	VOTS	%
	ERC-CATSI	ESQUERRA REPUBLICANA DE CATALUNYA-	25.241	27,52%
	DL	DEMOCRÀCIA I LLIBERTAT	21.645	23,60%
	EN COMÚ	EN COMÚ PODEM	13.216	14,41%
	PSC-PSOE	PARTIT DELS SOCIALISTES DE CATALUNYA	12.626	13,77%
	PP	PARTIDO POPULAR / PARTIT POPULAR	8.336	9,09%
	C's	CIUTADANS, PARTIDO DE LA CIUDADANÍA	5.829	6,36%
	PACMA	PARTIT ANIMALISTA CONTRA EL	1.583	1,73%
	UNIO.CAT	UNIÓ DEMOCRÀTICA DE CATALUNYA	1.352	1,47%
	PCPC	PARTIT COMUNISTA DEL POBLE DE CATALUNYA	291	0,32%
	REC0-GV	RECORTES CERO-GRUPO VERDE	263	0,29%
	UPyD	UNIÓN PROGRESO Y DEMOCRACIA	230	0,25%