



# Resultats per taules

## Eleccions generals 2015

### Districte: 1

#### Districte : 1, secció : 1, taula : U

<b>ELECTORS</b>	556		<b>VOTS NULS</b>	1	0,31%
<b>VOTS ESCRUTATS</b>	556	100,00%	<b>VOTS VÀLIDS</b>	326	
<b>VOTS EMESOS / %ABSTENCIÓ</b>	327	41,19%	<b>BLANCS</b>	0	0,00%

LOGO	SIGLES	PARTIT	VOTS	%
	ERC-CATSÍ	ESQUERRA REPUBLICANA DE CATALUNYA-	88	26,99%
	EN COMÚ	EN COMÚ PODEM	79	24,23%
	DL	DEMOCRACIA I LLIBERTAT	69	21,17%
	PSC-PSOE	PARTIT DELS SOCIALISTES DE CATALUNYA	37	11,35%
	PP	PARTIDO POPULAR / PARTIT POPULAR	19	5,83%
	C's	CIUTADANS - PARTIDO DE LA CIUDADANÍA	16	4,91%
	unio.cat	UNIÓ DEMOCRÀTICA DE CATALUNYA	14	4,29%
	PACMA	PARTIT ANIMALISTA CONTRA EL	4	1,23%
	PCPC	PARTIT COMUNISTA DEL POBLE DE CATALUNYA	0	0,00%
	UPyD	UNIÓN PROGRESO Y DEMOCRACIA	0	0,00%
	REC0-GV	RECORTES CERO-GRUPO VERDE	0	0,00%












#### Districte : 1, secció : 2, taula : U

<b>ELECTORS</b>	517		<b>VOTS NULS</b>	0	0,00%
<b>VOTS ESCRUTATS</b>	517	100,00%	<b>VOTS VÀLIDS</b>	294	
<b>VOTS EMESOS / %ABSTENCIÓ</b>	294	43,13%	<b>BLANCS</b>	3	1,02%

LOGO	SIGLES	PARTIT	VOTS	%
	ERC-CATSÍ	ESQUERRA REPUBLICANA DE CATALUNYA-	90	30,61%
	DL	DEMOCRACIA I LLIBERTAT	65	22,11%
	EN COMÚ	EN COMÚ PODEM	47	15,99%
	PSC-PSOE	PARTIT DELS SOCIALISTES DE CATALUNYA	31	10,54%
	C's	CIUTADANS - PARTIDO DE LA CIUDADANÍA	24	8,16%
	PP	PARTIDO POPULAR / PARTIT POPULAR	23	7,82%
	unio.cat	UNIÓ DEMOCRÀTICA DE CATALUNYA	6	2,04%
	PACMA	PARTIT ANIMALISTA CONTRA EL	4	1,36%
	REC0-GV	RECORTES CERO-GRUPO VERDE	1	0,34%
	PCPC	PARTIT COMUNISTA DEL POBLE DE CATALUNYA	0	0,00%
	UPyD	UNIÓN PROGRESO Y DEMOCRACIA	0	0,00%












**Districte: 2****Districte : 2, secció : 1, taula : U**

<b>ELECTORS</b>	620		<b>VOTS NULS</b>	0	0,00%
<b>VOTS ESCRUTATS</b>	620	100,00%	<b>VOTS VÀLIDS</b>	438	
<b>VOTS EMESOS / %ABSTENCIÓ</b>	438	29,35%	<b>BLANCS</b>	4	0,91%

LOGO	SIGLES	PARTIT	VOTS	%
	DL	DEMOCRACIA I LLIBERTAT	167	38,13%
	ERC-CATSÍ	ESQUERRA REPUBLICANA DE CATALUNYA-	109	24,89%
	EN COMÚ	EN COMÚ PODEM	46	10,50%
	PP	PARTIDO POPULAR / PARTIT POPULAR	38	8,68%
	C's	CIUTADANS - PARTIDO DE LA CIUDADANÍA	27	6,16%
	PSC-PSOE	PARTIT DELS SOCIALISTES DE CATALUNYA	21	4,79%
	unio.cat	UNIÓ DEMOCRÀTICA DE CATALUNYA	19	4,34%
	PACMA	PARTIT ANIMALISTA CONTRA EL	6	1,37%
	UPyD	UNIÓ PROGRESO Y DEMOCRACIA	1	0,23%
	PCPC	PARTIT COMUNISTA DEL POBLE DE CATALUNYA	0	0,00%
	REC0-GV	RECORTES CERO-GRUPO VERDE	0	0,00%

**Districte : 2, secció : 2, taula : A**

<b>ELECTORS</b>	694		<b>VOTS NULS</b>	1	0,20%
<b>VOTS ESCRUTATS</b>	694	100,00%	<b>VOTS VÀLIDS</b>	493	
<b>VOTS EMESOS / %ABSTENCIÓ</b>	494	28,82%	<b>BLANCS</b>	2	0,41%

LOGO	SIGLES	PARTIT	VOTS	%
	DL	DEMOCRACIA I LLIBERTAT	213	43,20%
	ERC-CATSÍ	ESQUERRA REPUBLICANA DE CATALUNYA-	98	19,88%
	EN COMÚ	EN COMÚ PODEM	53	10,75%
	PP	PARTIDO POPULAR / PARTIT POPULAR	51	10,34%
	C's	CIUTADANS - PARTIDO DE LA CIUDADANÍA	29	5,88%
	PSC-PSOE	PARTIT DELS SOCIALISTES DE CATALUNYA	23	4,67%
	unio.cat	UNIÓ DEMOCRÀTICA DE CATALUNYA	18	3,65%
	PACMA	PARTIT ANIMALISTA CONTRA EL	5	1,01%
	REC0-GV	RECORTES CERO-GRUPO VERDE	1	0,20%
	PCPC	PARTIT COMUNISTA DEL POBLE DE CATALUNYA	0	0,00%
	UPyD	UNIÓ PROGRESO Y DEMOCRACIA	0	0,00%

**Districte : 2, secció : 2, taula : B**

<b>ELECTORS</b>	865		<b>VOTS NULS</b>	3	0,52%
<b>VOTS ESCRUTATS</b>	865	100,00%	<b>VOTS VÀLIDS</b>	569	
<b>VOTS EMESOS / %ABSTENCIÓ</b>	572	33,87%	<b>BLANCS</b>	1	0,18%

LOGO	SIGLES	PARTIT	VOTS	%
	DL	DEMOCRACIA I LLIBERTAT	230	40,42%
	ERC-CATSÍ	ESQUERRA REPUBLICANA DE CATALUNYA-	108	18,98%
	PP	PARTIDO POPULAR / PARTIT POPULAR	72	12,65%
	EN COMÚ	EN COMÚ PODEM	59	10,37%
	C's	CIUTADANS - PARTIDO DE LA CIUDADANÍA	41	7,21%
	PSC-PSOE	PARTIT DELS SOCIALISTES DE CATALUNYA	39	6,85%
	unio.cat	UNIÓ DEMOCRÀTICA DE CATALUNYA	17	2,99%
	PACMA	PARTIT ANIMALISTA CONTRA EL	2	0,35%
	PCPC	PARTIT COMUNISTA DEL POBLE DE CATALUNYA	0	0,00%
	UPyD	UNIÓN PROGRESO Y DEMOCRACIA	0	0,00%
	REC0-GV	RECORTES CERO-GRUPO VERDE	0	0,00%

**Districte : 2, secció : 3, taula : A**

<b>ELECTORS</b>	627		<b>VOTS NULS</b>	0	0,00%
<b>VOTS ESCRUTATS</b>	627	100,00%	<b>VOTS VÀLIDS</b>	439	
<b>VOTS EMESOS / %ABSTENCIÓ</b>	439	29,98%	<b>BLANCS</b>	5	1,14%

LOGO	SIGLES	PARTIT	VOTS	%
	DL	DEMOCRACIA I LLIBERTAT	125	28,47%
	ERC-CATSÍ	ESQUERRA REPUBLICANA DE CATALUNYA-	112	25,51%
	EN COMÚ	EN COMÚ PODEM	68	15,49%
	PSC-PSOE	PARTIT DELS SOCIALISTES DE CATALUNYA	48	10,93%
	PP	PARTIDO POPULAR / PARTIT POPULAR	37	8,43%
	C's	CIUTADANS - PARTIDO DE LA CIUDADANÍA	26	5,92%
	unio.cat	UNIÓ DEMOCRÀTICA DE CATALUNYA	11	2,51%
	PACMA	PARTIT ANIMALISTA CONTRA EL	5	1,14%
	UPyD	UNIÓN PROGRESO Y DEMOCRACIA	1	0,23%
	REC0-GV	RECORTES CERO-GRUPO VERDE	1	0,23%
	PCPC	PARTIT COMUNISTA DEL POBLE DE CATALUNYA	0	0,00%

**Districte : 2, secció : 3, taula : B**

<b>ELECTORS</b>	775		<b>VOTS NULS</b>	0	0,00%
<b>VOTS ESCRUTATS</b>	775	100,00%	<b>VOTS VÀLIDS</b>	543	
<b>VOTS EMESOS / %ABSTENCIÓ</b>	543	29,94%	<b>BLANCS</b>	6	1,10%

LOGO	SIGLES	PARTIT	VOTS	%
	DL	DEMOCRACIA I LLIBERTAT	176	32,41%
	ERC-CATSÍ	ESQUERRA REPUBLICANA DE CATALUNYA-	139	25,60%
	EN COMÚ	EN COMÚ PODEM	97	17,86%
	PSC-PSOE	PARTIT DELS SOCIALISTES DE CATALUNYA	47	8,66%
	C's	CIUTADANS - PARTIDO DE LA CIUDADANÍA	37	6,81%
	PP	PARTIDO POPULAR / PARTIT POPULAR	23	4,24%
	unio.cat	UNIÓ DEMOCRÀTICA DE CATALUNYA	13	2,39%
	PACMA	PARTIT ANIMALISTA CONTRA EL	4	0,74%
	REC0-GV	RECORTES CERO-GRUPO VERDE	1	0,18%
	PCPC	PARTIT COMUNISTA DEL POBLE DE CATALUNYA	0	0,00%
	UPyD	UNIÓN PROGRESO Y DEMOCRACIA	0	0,00%

**Districte : 2, secció : 4, taula : A**

<b>ELECTORS</b>	686		<b>VOTS NULS</b>	1	0,22%
<b>VOTS ESCRUTATS</b>	686	100,00%	<b>VOTS VÀLIDS</b>	462	
<b>VOTS EMESOS / %ABSTENCIÓ</b>	463	32,51%	<b>BLANCS</b>	2	0,43%

LOGO	SIGLES	PARTIT	VOTS	%
	DL	DEMOCRACIA I LLIBERTAT	173	37,45%
	ERC-CATSÍ	ESQUERRA REPUBLICANA DE CATALUNYA-	111	24,03%
	EN COMÚ	EN COMÚ PODEM	57	12,34%
	PP	PARTIDO POPULAR / PARTIT POPULAR	47	10,17%
	PSC-PSOE	PARTIT DELS SOCIALISTES DE CATALUNYA	33	7,14%
	C's	CIUTADANS - PARTIDO DE LA CIUDADANÍA	23	4,98%
	unio.cat	UNIÓ DEMOCRÀTICA DE CATALUNYA	12	2,60%
	PACMA	PARTIT ANIMALISTA CONTRA EL	3	0,65%
	PCPC	PARTIT COMUNISTA DEL POBLE DE CATALUNYA	1	0,22%
	UPyD	UNIÓN PROGRESO Y DEMOCRACIA	0	0,00%
	REC0-GV	RECORTES CERO-GRUPO VERDE	0	0,00%



**Districte : 2, secció : 4, taula : B**

<b>ELECTORS</b>	832		<b>VOTS NULS</b>	3	0,51%
<b>VOTS ESCRUTATS</b>	832	100,00%	<b>VOTS VÀLIDS</b>	582	
<b>VOTS EMESOS / %ABSTENCIÓ</b>	585	29,69%	<b>BLANCS</b>	5	0,86%

LOGO	SIGLES	PARTIT	VOTS	%
	DL	DEMOCRACIA I LLIBERTAT	212	36,43%
	ERC-CATSÍ	ESQUERRA REPUBLICANA DE CATALUNYA-	138	23,71%
	EN COMÚ	EN COMÚ PODEM	97	16,67%
	PP	PARTIDO POPULAR / PARTIT POPULAR	43	7,39%
	PSC-PSOE	PARTIT DELS SOCIALISTES DE CATALUNYA	35	6,01%
	C's	CIUTADANS - PARTIDO DE LA CIUDADANÍA	35	6,01%
	unio.cat	UNIÓ DEMOCRÀTICA DE CATALUNYA	11	1,89%
	PACMA	PARTIT ANIMALISTA CONTRA EL	4	0,69%
	REC0-GV	RECORTES CERO-GRUPO VERDE	2	0,34%
	PCPC	PARTIT COMUNISTA DEL POBLE DE CATALUNYA	0	0,00%
	UPyD	UNIÓ PROGRESO Y DEMOCRACIA	0	0,00%

**Districte : 2, secció : 5, taula : A**

<b>ELECTORS</b>	706		<b>VOTS NULS</b>	6	1,29%
<b>VOTS ESCRUTATS</b>	706	100,00%	<b>VOTS VÀLIDS</b>	459	
<b>VOTS EMESOS / %ABSTENCIÓ</b>	465	34,14%	<b>BLANCS</b>	2	0,44%

LOGO	SIGLES	PARTIT	VOTS	%
	DL	DEMOCRACIA I LLIBERTAT	140	30,50%
	ERC-CATSÍ	ESQUERRA REPUBLICANA DE CATALUNYA-	121	26,36%
	EN COMÚ	EN COMÚ PODEM	67	14,60%
	PSC-PSOE	PARTIT DELS SOCIALISTES DE CATALUNYA	48	10,46%
	PP	PARTIDO POPULAR / PARTIT POPULAR	36	7,84%
	C's	CIUTADANS - PARTIDO DE LA CIUDADANÍA	24	5,23%
	unio.cat	UNIÓ DEMOCRÀTICA DE CATALUNYA	12	2,61%
	PACMA	PARTIT ANIMALISTA CONTRA EL	6	1,31%
	REC0-GV	RECORTES CERO-GRUPO VERDE	3	0,65%
	PCPC	PARTIT COMUNISTA DEL POBLE DE CATALUNYA	0	0,00%
	UPyD	UNIÓ PROGRESO Y DEMOCRACIA	0	0,00%



**Districte : 2, secció : 5, taula : B**

<b>ELECTORS</b>	855		<b>VOTS NULS</b>	4	0,71%
<b>VOTS ESCRUTATS</b>	855	100,00%	<b>VOTS VÀLIDS</b>	558	
<b>VOTS EMESOS / %ABSTENCIÓ</b>	562	34,27%	<b>BLANCS</b>	2	0,36%

LOGO	SIGLES	PARTIT	VOTS	%
	DL	DEMOCRACIA I LLIBERTAT	189	33,87%
	ERC-CATSÍ	ESQUERRA REPUBLICANA DE CATALUNYA-	121	21,68%
	EN COMÚ	EN COMÚ PODEM	93	16,67%
	PSC-PSOE	PARTIT DELS SOCIALISTES DE CATALUNYA	55	9,86%
	PP	PARTIDO POPULAR / PARTIT POPULAR	41	7,35%
	C's	CIUTADANS - PARTIDO DE LA CIUDADANÍA	40	7,17%
	unio.cat	UNIÓ DEMOCRÀTICA DE CATALUNYA	10	1,79%
	PACMA	PARTIT ANIMALISTA CONTRA EL	4	0,72%
	PCPC	PARTIT COMUNISTA DEL POBLE DE CATALUNYA	2	0,36%
	UPyD	UNIÓN PROGRESO Y DEMOCRACIA	1	0,18%
	REC0-GV	RECORTES CERO-GRUPO VERDE	0	0,00%

**Districte : 2, secció : 6, taula : U**

<b>ELECTORS</b>	565		<b>VOTS NULS</b>	1	0,27%
<b>VOTS ESCRUTATS</b>	565	100,00%	<b>VOTS VÀLIDS</b>	376	
<b>VOTS EMESOS / %ABSTENCIÓ</b>	377	33,27%	<b>BLANCS</b>	5	1,33%

LOGO	SIGLES	PARTIT	VOTS	%
	EN COMÚ	EN COMÚ PODEM	88	23,40%
	DL	DEMOCRACIA I LLIBERTAT	74	19,68%
	ERC-CATSÍ	ESQUERRA REPUBLICANA DE CATALUNYA-	70	18,62%
	PSC-PSOE	PARTIT DELS SOCIALISTES DE CATALUNYA	65	17,29%
	C's	CIUTADANS - PARTIDO DE LA CIUDADANÍA	34	9,04%
	PP	PARTIDO POPULAR / PARTIT POPULAR	32	8,51%
	unio.cat	UNIÓ DEMOCRÀTICA DE CATALUNYA	5	1,33%
	PACMA	PARTIT ANIMALISTA CONTRA EL	3	0,80%
	PCPC	PARTIT COMUNISTA DEL POBLE DE CATALUNYA	0	0,00%
	UPyD	UNIÓN PROGRESO Y DEMOCRACIA	0	0,00%
	REC0-GV	RECORTES CERO-GRUPO VERDE	0	0,00%

**Districte : 2, secció : 7, taula : A**

<b>ELECTORS</b>	435		<b>VOTS NULS</b>	3	1,01%
<b>VOTS ESCRUTATS</b>	435	100,00%	<b>VOTS VÀLIDS</b>	293	
<b>VOTS EMESOS / %ABSTENCIÓ</b>	296	31,95%	<b>BLANCS</b>	1	0,34%

LOGO	SIGLES	PARTIT	VOTS	%
	DL	DEMOCRACIA I LLIBERTAT	57	19,45%
	PSC-PSOE	PARTIT DELS SOCIALISTES DE CATALUNYA	56	19,11%
	ERC-CATSÍ	ESQUERRA REPUBLICANA DE CATALUNYA-	50	17,06%
	EN COMÚ	EN COMÚ PODEM	47	16,04%
	C's	CIUTADANS - PARTIDO DE LA CIUDADANÍA	38	12,97%
	PP	PARTIDO POPULAR / PARTIT POPULAR	26	8,87%
	unio.cat	UNIÓ DEMOCRÀTICA DE CATALUNYA	9	3,07%
	PACMA	PARTIT ANIMALISTA CONTRA EL	5	1,71%
	PCPC	PARTIT COMUNISTA DEL POBLE DE CATALUNYA	2	0,68%
	REC0-GV	RECORTES CERO-GRUPO VERDE	2	0,68%
	UPyD	UNIÓN PROGRESO Y DEMOCRACIA	0	0,00%

**Districte : 2, secció : 7, taula : B**

<b>ELECTORS</b>	606		<b>VOTS NULS</b>	1	0,24%
<b>VOTS ESCRUTATS</b>	606	100,00%	<b>VOTS VÀLIDS</b>	411	
<b>VOTS EMESOS / %ABSTENCIÓ</b>	412	32,01%	<b>BLANCS</b>	0	0,00%

LOGO	SIGLES	PARTIT	VOTS	%
	ERC-CATSÍ	ESQUERRA REPUBLICANA DE CATALUNYA-	110	26,76%
	EN COMÚ	EN COMÚ PODEM	87	21,17%
	DL	DEMOCRACIA I LLIBERTAT	76	18,49%
	PSC-PSOE	PARTIT DELS SOCIALISTES DE CATALUNYA	65	15,82%
	C's	CIUTADANS - PARTIDO DE LA CIUDADANÍA	35	8,52%
	PP	PARTIDO POPULAR / PARTIT POPULAR	25	6,08%
	unio.cat	UNIÓ DEMOCRÀTICA DE CATALUNYA	7	1,70%
	PACMA	PARTIT ANIMALISTA CONTRA EL	6	1,46%
	PCPC	PARTIT COMUNISTA DEL POBLE DE CATALUNYA	0	0,00%
	UPyD	UNIÓN PROGRESO Y DEMOCRACIA	0	0,00%
	REC0-GV	RECORTES CERO-GRUPO VERDE	0	0,00%



**Districte : 2, secció : 8, taula : U**

<b>ELECTORS</b>	662		<b>VOTS NULS</b>	1	0,24%
<b>VOTS ESCRUTATS</b>	662	100,00%	<b>VOTS VÀLIDS</b>	424	
<b>VOTS EMESOS / %ABSTENCIÓ</b>	425	35,80%	<b>BLANCS</b>	4	0,94%

LOGO	SIGLES	PARTIT	VOTS	%
	ERC-CATSÍ	ESQUERRA REPUBLICANA DE CATALUNYA-	96	22,64%
	DL	DEMOCRACIA I LLIBERTAT	95	22,41%
	EN COMÚ	EN COMÚ PODEM	71	16,75%
	PSC-PSOE	PARTIT DELS SOCIALISTES DE CATALUNYA	59	13,92%
	PP	PARTIDO POPULAR / PARTIT POPULAR	50	11,79%
	C's	CIUTADANS - PARTIDO DE LA CIUDADANÍA	35	8,25%
	unio.cat	UNIÓ DEMOCRÀTICA DE CATALUNYA	7	1,65%
	PACMA	PARTIT ANIMALISTA CONTRA EL	6	1,42%
	PCPC	PARTIT COMUNISTA DEL POBLE DE CATALUNYA	1	0,24%
	UPyD	UNIÓN PROGRESO Y DEMOCRACIA	0	0,00%
	REC0-GV	RECORTES CERO-GRUPO VERDE	0	0,00%

**Districte : 2, secció : 9, taula : A**

<b>ELECTORS</b>	576		<b>VOTS NULS</b>	1	0,27%
<b>VOTS ESCRUTATS</b>	576	100,00%	<b>VOTS VÀLIDS</b>	367	
<b>VOTS EMESOS / %ABSTENCIÓ</b>	368	36,11%	<b>BLANCS</b>	4	1,09%

LOGO	SIGLES	PARTIT	VOTS	%
	ERC-CATSÍ	ESQUERRA REPUBLICANA DE CATALUNYA-	90	24,52%
	DL	DEMOCRACIA I LLIBERTAT	87	23,71%
	EN COMÚ	EN COMÚ PODEM	65	17,71%
	PSC-PSOE	PARTIT DELS SOCIALISTES DE CATALUNYA	52	14,17%
	PP	PARTIDO POPULAR / PARTIT POPULAR	36	9,81%
	C's	CIUTADANS - PARTIDO DE LA CIUDADANÍA	21	5,72%
	unio.cat	UNIÓ DEMOCRÀTICA DE CATALUNYA	7	1,91%
	PACMA	PARTIT ANIMALISTA CONTRA EL	5	1,36%
	PCPC	PARTIT COMUNISTA DEL POBLE DE CATALUNYA	0	0,00%
	UPyD	UNIÓN PROGRESO Y DEMOCRACIA	0	0,00%
	REC0-GV	RECORTES CERO-GRUPO VERDE	0	0,00%





**Districte : 2, secció : 9, taula : B**

<b>ELECTORS</b>	627		<b>VOTS NULS</b>	1	0,24%
<b>VOTS ESCRUTATS</b>	627	100,00%	<b>VOTS VÀLIDS</b>	424	
<b>VOTS EMESOS / %ABSTENCIÓ</b>	425	32,22%	<b>BLANCS</b>	4	0,94%

LOGO	SIGLES	PARTIT	VOTS	%
	DL	DEMOCRACIA I LLIBERTAT	110	25,94%
	ERC-CATSÍ	ESQUERRA REPUBLICANA DE CATALUNYA-	88	20,75%
	EN COMÚ	EN COMÚ PODEM	67	15,80%
	PSC-PSOE	PARTIT DELS SOCIALISTES DE CATALUNYA	60	14,15%
	PP	PARTIDO POPULAR / PARTIT POPULAR	47	11,08%
	C's	CIUTADANS - PARTIDO DE LA CIUDADANÍA	41	9,67%
	unio.cat	UNIÓ DEMOCRÀTICA DE CATALUNYA	4	0,94%
	PACMA	PARTIT ANIMALISTA CONTRA EL	2	0,47%
	REC0-GV	RECORTES CERO-GRUPO VERDE	1	0,24%
	PCPC	PARTIT COMUNISTA DEL POBLE DE CATALUNYA	0	0,00%
	UPyD	UNIÓN PROGRESO Y DEMOCRACIA	0	0,00%

**Districte : 2, secció : 10, taula : A**

<b>ELECTORS</b>	588		<b>VOTS NULS</b>	3	0,74%
<b>VOTS ESCRUTATS</b>	588	100,00%	<b>VOTS VÀLIDS</b>	404	
<b>VOTS EMESOS / %ABSTENCIÓ</b>	407	30,78%	<b>BLANCS</b>	3	0,74%

LOGO	SIGLES	PARTIT	VOTS	%
	DL	DEMOCRACIA I LLIBERTAT	146	36,14%
	ERC-CATSÍ	ESQUERRA REPUBLICANA DE CATALUNYA-	97	24,01%
	EN COMÚ	EN COMÚ PODEM	47	11,63%
	PSC-PSOE	PARTIT DELS SOCIALISTES DE CATALUNYA	42	10,40%
	PP	PARTIDO POPULAR / PARTIT POPULAR	31	7,67%
	C's	CIUTADANS - PARTIDO DE LA CIUDADANÍA	24	5,94%
	unio.cat	UNIÓ DEMOCRÀTICA DE CATALUNYA	11	2,72%
	PACMA	PARTIT ANIMALISTA CONTRA EL	1	0,25%
	PCPC	PARTIT COMUNISTA DEL POBLE DE CATALUNYA	1	0,25%
	REC0-GV	RECORTES CERO-GRUPO VERDE	1	0,25%
	UPyD	UNIÓN PROGRESO Y DEMOCRACIA	0	0,00%



**Districte : 2, secció : 10, taula : B**

<b>ELECTORS</b>	714		<b>VOTS NULS</b>	1	0,19%
<b>VOTS ESCRUTATS</b>	714	100,00%	<b>VOTS VÀLIDS</b>	521	
<b>VOTS EMESOS / %ABSTENCIÓ</b>	522	26,89%	<b>BLANCS</b>	1	0,19%

LOGO	SIGLES	PARTIT	VOTS	%
	DL	DEMOCRACIA I LLIBERTAT	187	35,89%
	ERC-CATSÍ	ESQUERRA REPUBLICANA DE CATALUNYA-	122	23,42%
	EN COMÚ	EN COMÚ PODEM	64	12,28%
	PP	PARTIDO POPULAR / PARTIT POPULAR	57	10,94%
	PSC-PSOE	PARTIT DELS SOCIALISTES DE CATALUNYA	34	6,53%
	C's	CIUTADANS - PARTIDO DE LA CIUDADANÍA	34	6,53%
	unio.cat	UNIÓ DEMOCRÀTICA DE CATALUNYA	19	3,65%
	PACMA	PARTIT ANIMALISTA CONTRA EL	3	0,58%
	PCPC	PARTIT COMUNISTA DEL POBLE DE CATALUNYA	0	0,00%
	UPyD	UNIÓN PROGRESO Y DEMOCRACIA	0	0,00%
	REC0-GV	RECORTES CERO-GRUPO VERDE	0	0,00%

**Districte : 2, secció : 11, taula : A**

<b>ELECTORS</b>	627		<b>VOTS NULS</b>	4	0,90%
<b>VOTS ESCRUTATS</b>	627	100,00%	<b>VOTS VÀLIDS</b>	441	
<b>VOTS EMESOS / %ABSTENCIÓ</b>	445	29,03%	<b>BLANCS</b>	4	0,91%

LOGO	SIGLES	PARTIT	VOTS	%
	DL	DEMOCRACIA I LLIBERTAT	131	29,71%
	ERC-CATSÍ	ESQUERRA REPUBLICANA DE CATALUNYA-	94	21,32%
	EN COMÚ	EN COMÚ PODEM	80	18,14%
	PSC-PSOE	PARTIT DELS SOCIALISTES DE CATALUNYA	51	11,56%
	PP	PARTIDO POPULAR / PARTIT POPULAR	33	7,48%
	C's	CIUTADANS - PARTIDO DE LA CIUDADANÍA	31	7,03%
	unio.cat	UNIÓ DEMOCRÀTICA DE CATALUNYA	10	2,27%
	PACMA	PARTIT ANIMALISTA CONTRA EL	5	1,13%
	PCPC	PARTIT COMUNISTA DEL POBLE DE CATALUNYA	1	0,23%
	REC0-GV	RECORTES CERO-GRUPO VERDE	1	0,23%
	UPyD	UNIÓN PROGRESO Y DEMOCRACIA	0	0,00%

**Districte : 2, secció : 11, taula : B**

<b>ELECTORS</b>	711		<b>VOTS NULS</b>	4	0,84%
<b>VOTS ESCRUTATS</b>	711	100,00%	<b>VOTS VÀLIDS</b>	475	
<b>VOTS EMESOS / %ABSTENCIÓ</b>	479	32,63%	<b>BLANCS</b>	4	0,84%

LOGO	SIGLES	PARTIT	VOTS	%
	DL	DEMOCRACIA I LLIBERTAT	126	26,53%
	ERC-CATSÍ	ESQUERRA REPUBLICANA DE CATALUNYA-	123	25,89%
	EN COMÚ	EN COMÚ PODEM	86	18,11%
	PSC-PSOE	PARTIT DELS SOCIALISTES DE CATALUNYA	49	10,32%
	PP	PARTIDO POPULAR / PARTIT POPULAR	36	7,58%
	C's	CIUTADANS - PARTIDO DE LA CIUDADANÍA	32	6,74%
	unio.cat	UNIÓ DEMOCRÀTICA DE CATALUNYA	12	2,53%
	PACMA	PARTIT ANIMALISTA CONTRA EL	5	1,05%
	UPyD	UNIÓN PROGRESO Y DEMOCRACIA	2	0,42%
	PCPC	PARTIT COMUNISTA DEL POBLE DE CATALUNYA	0	0,00%
	REC0-GV	RECORTES CERO-GRUPO VERDE	0	0,00%

**Districte : 2, secció : 12, taula : A**

<b>ELECTORS</b>	503		<b>VOTS NULS</b>	2	0,55%
<b>VOTS ESCRUTATS</b>	503	100,00%	<b>VOTS VÀLIDS</b>	359	
<b>VOTS EMESOS / %ABSTENCIÓ</b>	361	28,23%	<b>BLANCS</b>	6	1,67%

LOGO	SIGLES	PARTIT	VOTS	%
	ERC-CATSÍ	ESQUERRA REPUBLICANA DE CATALUNYA-	98	27,30%
	DL	DEMOCRACIA I LLIBERTAT	89	24,79%
	EN COMÚ	EN COMÚ PODEM	57	15,88%
	PSC-PSOE	PARTIT DELS SOCIALISTES DE CATALUNYA	39	10,86%
	C's	CIUTADANS - PARTIDO DE LA CIUDADANÍA	30	8,36%
	PP	PARTIDO POPULAR / PARTIT POPULAR	26	7,24%
	unio.cat	UNIÓ DEMOCRÀTICA DE CATALUNYA	6	1,67%
	PACMA	PARTIT ANIMALISTA CONTRA EL	5	1,39%
	UPyD	UNIÓN PROGRESO Y DEMOCRACIA	2	0,56%
	REC0-GV	RECORTES CERO-GRUPO VERDE	1	0,28%
	PCPC	PARTIT COMUNISTA DEL POBLE DE CATALUNYA	0	0,00%



**Districte : 2, secció : 12, taula : B**

<b>ELECTORS</b>	559		<b>VOTS NULS</b>	2	0,50%
<b>VOTS ESCRUTATS</b>	559	100,00%	<b>VOTS VÀLIDS</b>	399	
<b>VOTS EMESOS / %ABSTENCIÓ</b>	401	28,26%	<b>BLANCS</b>	6	1,50%

LOGO	SIGLES	PARTIT	VOTS	%
	DL	DEMOCRACIA I LLIBERTAT	129	32,33%
	ERC-CATSÍ	ESQUERRA REPUBLICANA DE CATALUNYA-	90	22,56%
	EN COMÚ	EN COMÚ PODEM	69	17,29%
	PSC-PSOE	PARTIT DELS SOCIALISTES DE CATALUNYA	36	9,02%
	C's	CIUTADANS - PARTIDO DE LA CIUDADANÍA	29	7,27%
	PP	PARTIDO POPULAR / PARTIT POPULAR	20	5,01%
	unio.cat	UNIÓ DEMOCRÀTICA DE CATALUNYA	12	3,01%
	PACMA	PARTIT ANIMALISTA CONTRA EL	7	1,75%
	UPyD	UNIÓN PROGRESO Y DEMOCRACIA	1	0,25%
	PCPC	PARTIT COMUNISTA DEL POBLE DE CATALUNYA	0	0,00%
	REC0-GV	RECORTES CERO-GRUPO VERDE	0	0,00%












**Districte : 2, secció : 13, taula : A**

<b>ELECTORS</b>	439		<b>VOTS NULS</b>	2	0,65%
<b>VOTS ESCRUTATS</b>	439	100,00%	<b>VOTS VÀLIDS</b>	307	
<b>VOTS EMESOS / %ABSTENCIÓ</b>	309	29,61%	<b>BLANCS</b>	2	0,65%

LOGO	SIGLES	PARTIT	VOTS	%
	ERC-CATSÍ	ESQUERRA REPUBLICANA DE CATALUNYA-	75	24,43%
	DL	DEMOCRACIA I LLIBERTAT	64	20,85%
	PSC-PSOE	PARTIT DELS SOCIALISTES DE CATALUNYA	58	18,89%
	EN COMÚ	EN COMÚ PODEM	47	15,31%
	PP	PARTIDO POPULAR / PARTIT POPULAR	29	9,45%
	C's	CIUTADANS - PARTIDO DE LA CIUDADANÍA	27	8,79%
	unio.cat	UNIÓ DEMOCRÀTICA DE CATALUNYA	4	1,30%
	PACMA	PARTIT ANIMALISTA CONTRA EL	1	0,33%
	PCPC	PARTIT COMUNISTA DEL POBLE DE CATALUNYA	0	0,00%
	UPyD	UNIÓN PROGRESO Y DEMOCRACIA	0	0,00%
	REC0-GV	RECORTES CERO-GRUPO VERDE	0	0,00%












**Districte : 2, secció : 13, taula : B**

<b>ELECTORS</b>	536		<b>VOTS NULS</b>	1	0,28%
<b>VOTS ESCRUTATS</b>	536	100,00%	<b>VOTS VÀLIDS</b>	352	
<b>VOTS EMESOS / %ABSTENCIÓ</b>	353	34,14%	<b>BLANCS</b>	0	0,00%

LOGO	SIGLES	PARTIT	VOTS	%
	ERC-CATSÍ	ESQUERRA REPUBLICANA DE CATALUNYA-	87	24,72%
	DL	DEMOCRACIA I LLIBERTAT	86	24,43%
	EN COMÚ	EN COMÚ PODEM	60	17,05%
	PSC-PSOE	PARTIT DELS SOCIALISTES DE CATALUNYA	51	14,49%
	C's	CIUTADANS - PARTIDO DE LA CIUDADANÍA	30	8,52%
	PP	PARTIDO POPULAR / PARTIT POPULAR	28	7,95%
	unio.cat	UNIÓ DEMOCRÀTICA DE CATALUNYA	8	2,27%
	PACMA	PARTIT ANIMALISTA CONTRA EL	1	0,28%
	REC0-GV	RECORTES CERO-GRUPO VERDE	1	0,28%
	PCPC	PARTIT COMUNISTA DEL POBLE DE CATALUNYA	0	0,00%
	UPyD	UNIÓ PROGRESO Y DEMOCRACIA	0	0,00%

**Districte : 2, secció : 14, taula : U**

<b>ELECTORS</b>	711		<b>VOTS NULS</b>	2	0,42%
<b>VOTS ESCRUTATS</b>	711	100,00%	<b>VOTS VÀLIDS</b>	475	
<b>VOTS EMESOS / %ABSTENCIÓ</b>	477	32,91%	<b>BLANCS</b>	4	0,84%

LOGO	SIGLES	PARTIT	VOTS	%
	ERC-CATSÍ	ESQUERRA REPUBLICANA DE CATALUNYA-	120	25,26%
	DL	DEMOCRACIA I LLIBERTAT	103	21,68%
	EN COMÚ	EN COMÚ PODEM	74	15,58%
	C's	CIUTADANS - PARTIDO DE LA CIUDADANÍA	64	13,47%
	PP	PARTIDO POPULAR / PARTIT POPULAR	46	9,68%
	PSC-PSOE	PARTIT DELS SOCIALISTES DE CATALUNYA	39	8,21%
	unio.cat	UNIÓ DEMOCRÀTICA DE CATALUNYA	11	2,32%
	PACMA	PARTIT ANIMALISTA CONTRA EL	9	1,89%
	UPyD	UNIÓ PROGRESO Y DEMOCRACIA	3	0,63%
	PCPC	PARTIT COMUNISTA DEL POBLE DE CATALUNYA	1	0,21%
	REC0-GV	RECORTES CERO-GRUPO VERDE	1	0,21%

**Districte: 3****Districte : 3, secció : 1, taula : U**

<b>ELECTORS</b>	608		<b>VOTS NULS</b>	2	0,51%
<b>VOTS ESCRUTATS</b>	608	100,00%	<b>VOTS VÀLIDS</b>	387	
<b>VOTS EMESOS / %ABSTENCIÓ</b>	389	36,02%	<b>BLANCS</b>	1	0,26%

LOGO	SIGLES	PARTIT	VOTS	%
	ERC-CATSÍ	ESQUERRA REPUBLICANA DE CATALUNYA-	103	26,61%
	EN COMÚ	EN COMÚ PODEM	87	22,48%
	DL	DEMOCRACIA I LLIBERTAT	86	22,22%
	PSC-PSOE	PARTIT DELS SOCIALISTES DE CATALUNYA	40	10,34%
	PP	PARTIDO POPULAR / PARTIT POPULAR	35	9,04%
	C's	CIUTADANS - PARTIDO DE LA CIUDADANÍA	25	6,46%
	unio.cat	UNIÓ DEMOCRÀTICA DE CATALUNYA	5	1,29%
	REC0-GV	RECORTES CERO-GRUPO VERDE	3	0,78%
	PACMA	PARTIT ANIMALISTA CONTRA EL	2	0,52%
	PCPC	PARTIT COMUNISTA DEL POBLE DE CATALUNYA	0	0,00%
	UPyD	UNIÓN PROGRESO Y DEMOCRACIA	0	0,00%

**Districte : 3, secció : 2, taula : U**

<b>ELECTORS</b>	602		<b>VOTS NULS</b>	6	1,60%
<b>VOTS ESCRUTATS</b>	602	100,00%	<b>VOTS VÀLIDS</b>	370	
<b>VOTS EMESOS / %ABSTENCIÓ</b>	376	37,54%	<b>BLANCS</b>	2	0,54%

LOGO	SIGLES	PARTIT	VOTS	%
	ERC-CATSÍ	ESQUERRA REPUBLICANA DE CATALUNYA-	82	22,16%
	EN COMÚ	EN COMÚ PODEM	75	20,27%
	DL	DEMOCRACIA I LLIBERTAT	72	19,46%
	PSC-PSOE	PARTIT DELS SOCIALISTES DE CATALUNYA	50	13,51%
	PP	PARTIDO POPULAR / PARTIT POPULAR	46	12,43%
	C's	CIUTADANS - PARTIDO DE LA CIUDADANÍA	26	7,03%
	unio.cat	UNIÓ DEMOCRÀTICA DE CATALUNYA	12	3,24%
	PACMA	PARTIT ANIMALISTA CONTRA EL	4	1,08%
	PCPC	PARTIT COMUNISTA DEL POBLE DE CATALUNYA	1	0,27%
	UPyD	UNIÓN PROGRESO Y DEMOCRACIA	0	0,00%
	REC0-GV	RECORTES CERO-GRUPO VERDE	0	0,00%



**Districte : 3, secció : 4, taula : A**

<b>ELECTORS</b>	417		<b>VOTS NULS</b>	3	1,07%
<b>VOTS ESCRUTATS</b>	417	100,00%	<b>VOTS VÀLIDS</b>	278	
<b>VOTS EMESOS / %ABSTENCIÓ</b>	281	32,61%	<b>BLANCS</b>	4	1,44%

LOGO	SIGLES	PARTIT	VOTS	%
	DL	DEMOCRACIA I LLIBERTAT	70	25,18%
	ERC-CATSÍ	ESQUERRA REPUBLICANA DE CATALUNYA-	65	23,38%
	EN COMÚ	EN COMÚ PODEM	55	19,78%
	PSC-PSOE	PARTIT DELS SOCIALISTES DE CATALUNYA	39	14,03%
	PP	PARTIDO POPULAR / PARTIT POPULAR	22	7,91%
	C's	CIUTADANS - PARTIDO DE LA CIUDADANÍA	16	5,76%
	PACMA	PARTIT ANIMALISTA CONTRA EL	4	1,44%
	unio.cat	UNIÓ DEMOCRÀTICA DE CATALUNYA	2	0,72%
	UPyD	UNIÓN PROGRESO Y DEMOCRACIA	1	0,36%
	PCPC	PARTIT COMUNISTA DEL POBLE DE CATALUNYA	0	0,00%
	REC0-GV	RECORTES CERO-GRUPO VERDE	0	0,00%

**Districte : 3, secció : 4, taula : B**

<b>ELECTORS</b>	505		<b>VOTS NULS</b>	5	1,68%
<b>VOTS ESCRUTATS</b>	505	100,00%	<b>VOTS VÀLIDS</b>	292	
<b>VOTS EMESOS / %ABSTENCIÓ</b>	297	41,19%	<b>BLANCS</b>	2	0,68%

LOGO	SIGLES	PARTIT	VOTS	%
	DL	DEMOCRACIA I LLIBERTAT	77	26,37%
	ERC-CATSÍ	ESQUERRA REPUBLICANA DE CATALUNYA-	71	24,32%
	EN COMÚ	EN COMÚ PODEM	46	15,75%
	PSC-PSOE	PARTIT DELS SOCIALISTES DE CATALUNYA	37	12,67%
	C's	CIUTADANS - PARTIDO DE LA CIUDADANÍA	23	7,88%
	PP	PARTIDO POPULAR / PARTIT POPULAR	19	6,51%
	unio.cat	UNIÓ DEMOCRÀTICA DE CATALUNYA	13	4,45%
	PACMA	PARTIT ANIMALISTA CONTRA EL	2	0,68%
	UPyD	UNIÓN PROGRESO Y DEMOCRACIA	1	0,34%
	REC0-GV	RECORTES CERO-GRUPO VERDE	1	0,34%
	PCPC	PARTIT COMUNISTA DEL POBLE DE CATALUNYA	0	0,00%

**Districte : 3, secció : 5, taula : A**

<b>ELECTORS</b>	668		<b>VOTS NULS</b>	2	0,42%
<b>VOTS ESCRUTATS</b>	668	100,00%	<b>VOTS VÀLIDS</b>	473	
<b>VOTS EMESOS / %ABSTENCIÓ</b>	475	28,89%	<b>BLANCS</b>	7	1,48%

LOGO	SIGLES	PARTIT	VOTS	%
	ERC-CATSÍ	ESQUERRA REPUBLICANA DE CATALUNYA-	117	24,74%
	EN COMÚ	EN COMÚ PODEM	96	20,30%
	DL	DEMOCRACIA I LLIBERTAT	87	18,39%
	PSC-PSOE	PARTIT DELS SOCIALISTES DE CATALUNYA	64	13,53%
	C's	CIUTADANS - PARTIDO DE LA CIUDADANÍA	57	12,05%
	PP	PARTIDO POPULAR / PARTIT POPULAR	36	7,61%
	unio.cat	UNIÓ DEMOCRÀTICA DE CATALUNYA	4	0,85%
	PACMA	PARTIT ANIMALISTA CONTRA EL	3	0,63%
	PCPC	PARTIT COMUNISTA DEL POBLE DE CATALUNYA	1	0,21%
	UPyD	UNIÓN PROGRESO Y DEMOCRACIA	1	0,21%
	REC0-GV	RECORTES CERO-GRUPO VERDE	0	0,00%

**Districte : 3, secció : 5, taula : B**

<b>ELECTORS</b>	761		<b>VOTS NULS</b>	8	1,49%
<b>VOTS ESCRUTATS</b>	761	100,00%	<b>VOTS VÀLIDS</b>	529	
<b>VOTS EMESOS / %ABSTENCIÓ</b>	537	29,43%	<b>BLANCS</b>	5	0,95%












LOGO	SIGLES	PARTIT	VOTS	%
	ERC-CATSÍ	ESQUERRA REPUBLICANA DE CATALUNYA-	135	25,52%
	EN COMÚ	EN COMÚ PODEM	116	21,93%
	DL	DEMOCRACIA I LLIBERTAT	86	16,26%
	PSC-PSOE	PARTIT DELS SOCIALISTES DE CATALUNYA	59	11,15%
	C's	CIUTADANS - PARTIDO DE LA CIUDADANÍA	57	10,78%
	PP	PARTIDO POPULAR / PARTIT POPULAR	51	9,64%
	PACMA	PARTIT ANIMALISTA CONTRA EL	10	1,89%
	unio.cat	UNIÓ DEMOCRÀTICA DE CATALUNYA	8	1,51%
	PCPC	PARTIT COMUNISTA DEL POBLE DE CATALUNYA	1	0,19%
	UPyD	UNIÓN PROGRESO Y DEMOCRACIA	1	0,19%
	REC0-GV	RECORTES CERO-GRUPO VERDE	0	0,00%
















**Districte : 3, secció : 6, taula : U**

<b>ELECTORS</b>	727		<b>VOTS NULS</b>	0	0,00%
<b>VOTS ESCRUTATS</b>	727	100,00%	<b>VOTS VÀLIDS</b>	489	
<b>VOTS EMESOS / %ABSTENCIÓ</b>	489	32,74%	<b>BLANCS</b>	3	0,61%

LOGO	SIGLES	PARTIT	VOTS	%
	DL	DEMOCRACIA I LLIBERTAT	152	31,08%
	ERC-CATSÍ	ESQUERRA REPUBLICANA DE CATALUNYA-	96	19,63%
	PSC-PSOE	PARTIT DELS SOCIALISTES DE CATALUNYA	88	18,00%
	EN COMÚ	EN COMÚ PODEM	58	11,86%
	PP	PARTIDO POPULAR / PARTIT POPULAR	41	8,38%
	C's	CIUTADANS - PARTIDO DE LA CIUDADANÍA	37	7,57%
	unio.cat	UNIÓ DEMOCRÀTICA DE CATALUNYA	9	1,84%
	PACMA	PARTIT ANIMALISTA CONTRA EL	5	1,02%
	PCPC	PARTIT COMUNISTA DEL POBLE DE CATALUNYA	0	0,00%
	UPyD	UNIÓN PROGRESO Y DEMOCRACIA	0	0,00%
	REC0-GV	RECORTES CERO-GRUPO VERDE	0	0,00%












**Districte: 4****Districte : 4, secció : 1, taula : A**

<b>ELECTORS</b>	618		<b>VOTS NULS</b>	2	0,52%
<b>VOTS ESCRUTATS</b>	618	100,00%	<b>VOTS VÀLIDS</b>	385	
<b>VOTS EMESOS / %ABSTENCIÓ</b>	387	37,38%	<b>BLANCS</b>	1	0,26%

LOGO	SIGLES	PARTIT	VOTS	%
	DL	DEMOCRACIA I LLIBERTAT	115	29,87%
	ERC-CATSÍ	ESQUERRA REPUBLICANA DE CATALUNYA-	98	25,45%
	EN COMÚ	EN COMÚ PODEM	76	19,74%
	PP	PARTIDO POPULAR / PARTIT POPULAR	38	9,87%
	PSC-PSOE	PARTIT DELS SOCIALISTES DE CATALUNYA	31	8,05%
	C's	CIUTADANS - PARTIDO DE LA CIUDADANÍA	13	3,38%
	unio.cat	UNIÓ DEMOCRÀTICA DE CATALUNYA	9	2,34%
	PACMA	PARTIT ANIMALISTA CONTRA EL	3	0,78%
	REC0-GV	RECORTES CERO-GRUPO VERDE	1	0,26%
	PCPC	PARTIT COMUNISTA DEL POBLE DE CATALUNYA	0	0,00%
	UPyD	UNIÓN PROGRESO Y DEMOCRACIA	0	0,00%

**Districte : 4, secció : 1, taula : B**

<b>ELECTORS</b>	693		<b>VOTS NULS</b>	0	0,00%
<b>VOTS ESCRUTATS</b>	693	100,00%	<b>VOTS VÀLIDS</b>	419	
<b>VOTS EMESOS / %ABSTENCIÓ</b>	419	39,54%	<b>BLANCS</b>	2	0,48%

LOGO	SIGLES	PARTIT	VOTS	%
	DL	DEMOCRACIA I LLIBERTAT	147	35,08%
	ERC-CATSÍ	ESQUERRA REPUBLICANA DE CATALUNYA-	110	26,25%
	EN COMÚ	EN COMÚ PODEM	67	15,99%
	PP	PARTIDO POPULAR / PARTIT POPULAR	37	8,83%
	PSC-PSOE	PARTIT DELS SOCIALISTES DE CATALUNYA	27	6,44%
	C's	CIUTADANS - PARTIDO DE LA CIUDADANÍA	20	4,77%
	unio.cat	UNIÓ DEMOCRÀTICA DE CATALUNYA	7	1,67%
	PACMA	PARTIT ANIMALISTA CONTRA EL	2	0,48%
	PCPC	PARTIT COMUNISTA DEL POBLE DE CATALUNYA	0	0,00%
	UPyD	UNIÓN PROGRESO Y DEMOCRACIA	0	0,00%
	REC0-GV	RECORTES CERO-GRUPO VERDE	0	0,00%



**Districte : 4, secció : 3, taula : U**

<b>ELECTORS</b>	609		<b>VOTS NULS</b>	2	0,49%
<b>VOTS ESCRUTATS</b>	609	100,00%	<b>VOTS VÀLIDS</b>	410	
<b>VOTS EMESOS / %ABSTENCIÓ</b>	412	32,35%	<b>BLANCS</b>	0	0,00%

LOGO	SIGLES	PARTIT	VOTS	%
	DL	DEMOCRACIA I LLIBERTAT	144	35,12%
	ERC-CATSÍ	ESQUERRA REPUBLICANA DE CATALUNYA-	82	20,00%
	EN COMÚ	EN COMÚ PODEM	57	13,90%
	PP	PARTIDO POPULAR / PARTIT POPULAR	54	13,17%
	C's	CIUTADANS - PARTIDO DE LA CIUDADANÍA	28	6,83%
	PSC-PSOE	PARTIT DELS SOCIALISTES DE CATALUNYA	27	6,59%
	unio.cat	UNIÓ DEMOCRÀTICA DE CATALUNYA	13	3,17%
	PACMA	PARTIT ANIMALISTA CONTRA EL	4	0,98%
	REC0-GV	RECORTES CERO-GRUPO VERDE	1	0,24%
	PCPC	PARTIT COMUNISTA DEL POBLE DE CATALUNYA	0	0,00%
	UPyD	UNIÓ PROGRESO Y DEMOCRACIA	0	0,00%

**Districte : 4, secció : 4, taula : A**

<b>ELECTORS</b>	598		<b>VOTS NULS</b>	2	0,46%
<b>VOTS ESCRUTATS</b>	598	100,00%	<b>VOTS VÀLIDS</b>	429	
<b>VOTS EMESOS / %ABSTENCIÓ</b>	431	27,93%	<b>BLANCS</b>	2	0,47%

LOGO	SIGLES	PARTIT	VOTS	%
	DL	DEMOCRACIA I LLIBERTAT	157	36,60%
	ERC-CATSÍ	ESQUERRA REPUBLICANA DE CATALUNYA-	117	27,27%
	EN COMÚ	EN COMÚ PODEM	57	13,29%
	PSC-PSOE	PARTIT DELS SOCIALISTES DE CATALUNYA	33	7,69%
	C's	CIUTADANS - PARTIDO DE LA CIUDADANÍA	30	6,99%
	PP	PARTIDO POPULAR / PARTIT POPULAR	24	5,59%
	unio.cat	UNIÓ DEMOCRÀTICA DE CATALUNYA	7	1,63%
	PCPC	PARTIT COMUNISTA DEL POBLE DE CATALUNYA	1	0,23%
	UPyD	UNIÓ PROGRESO Y DEMOCRACIA	1	0,23%
	PACMA	PARTIT ANIMALISTA CONTRA EL	0	0,00%
	REC0-GV	RECORTES CERO-GRUPO VERDE	0	0,00%



**Districte : 4, secció : 4, taula : B**

<b>ELECTORS</b>	736		<b>VOTS NULS</b>	0	0,00%
<b>VOTS ESCRUTATS</b>	736	100,00%	<b>VOTS VÀLIDS</b>	514	
<b>VOTS EMESOS / %ABSTENCIÓ</b>	514	30,16%	<b>BLANCS</b>	5	0,97%

LOGO	SIGLES	PARTIT	VOTS	%
	DL	DEMOCRACIA I LLIBERTAT	186	36,19%
	ERC-CATSÍ	ESQUERRA REPUBLICANA DE CATALUNYA-	111	21,60%
	EN COMÚ	EN COMÚ PODEM	65	12,65%
	PP	PARTIDO POPULAR / PARTIT POPULAR	53	10,31%
	PSC-PSOE	PARTIT DELS SOCIALISTES DE CATALUNYA	37	7,20%
	C's	CIUTADANS - PARTIDO DE LA CIUDADANÍA	35	6,81%
	unio.cat	UNIÓ DEMOCRÀTICA DE CATALUNYA	19	3,70%
	PACMA	PARTIT ANIMALISTA CONTRA EL	1	0,19%
	PCPC	PARTIT COMUNISTA DEL POBLE DE CATALUNYA	1	0,19%
	UPyD	UNIÓN PROGRESO Y DEMOCRACIA	1	0,19%
	REC0-GV	RECORTES CERO-GRUPO VERDE	0	0,00%

**Districte : 4, secció : 5, taula : A**

<b>ELECTORS</b>	531		<b>VOTS NULS</b>	5	1,28%
<b>VOTS ESCRUTATS</b>	531	100,00%	<b>VOTS VÀLIDS</b>	385	
<b>VOTS EMESOS / %ABSTENCIÓ</b>	390	26,55%	<b>BLANCS</b>	2	0,52%

LOGO	SIGLES	PARTIT	VOTS	%
	ERC-CATSÍ	ESQUERRA REPUBLICANA DE CATALUNYA-	93	24,16%
	DL	DEMOCRACIA I LLIBERTAT	92	23,90%
	EN COMÚ	EN COMÚ PODEM	86	22,34%
	PP	PARTIDO POPULAR / PARTIT POPULAR	40	10,39%
	C's	CIUTADANS - PARTIDO DE LA CIUDADANÍA	35	9,09%
	PSC-PSOE	PARTIT DELS SOCIALISTES DE CATALUNYA	31	8,05%
	unio.cat	UNIÓ DEMOCRÀTICA DE CATALUNYA	2	0,52%
	PACMA	PARTIT ANIMALISTA CONTRA EL	2	0,52%
	PCPC	PARTIT COMUNISTA DEL POBLE DE CATALUNYA	1	0,26%
	UPyD	UNIÓN PROGRESO Y DEMOCRACIA	1	0,26%
	REC0-GV	RECORTES CERO-GRUPO VERDE	0	0,00%



**Districte : 4, secció : 5, taula : B**

<b>ELECTORS</b>	595		<b>VOTS NULS</b>	2	0,50%
<b>VOTS ESCRUTATS</b>	595	100,00%	<b>VOTS VÀLIDS</b>	400	
<b>VOTS EMESOS / %ABSTENCIÓ</b>	402	32,44%	<b>BLANCS</b>	1	0,25%

LOGO	SIGLES	PARTIT	VOTS	%
	DL	DEMOCRACIA I LLIBERTAT	125	31,25%
	ERC-CATSÍ	ESQUERRA REPUBLICANA DE CATALUNYA-	96	24,00%
	EN COMÚ	EN COMÚ PODEM	68	17,00%
	PSC-PSOE	PARTIT DELS SOCIALISTES DE CATALUNYA	41	10,25%
	PP	PARTIDO POPULAR / PARTIT POPULAR	30	7,50%
	C's	CIUTADANS - PARTIDO DE LA CIUDADANÍA	30	7,50%
	PACMA	PARTIT ANIMALISTA CONTRA EL	7	1,75%
	unio.cat	UNIÓ DEMOCRÀTICA DE CATALUNYA	1	0,25%
	UPyD	UNIÓN PROGRESO Y DEMOCRACIA	1	0,25%
	PCPC	PARTIT COMUNISTA DEL POBLE DE CATALUNYA	0	0,00%
	REC0-GV	RECORTES CERO-GRUPO VERDE	0	0,00%

**Districte : 4, secció : 6, taula : A**

<b>ELECTORS</b>	537		<b>VOTS NULS</b>	1	0,28%
<b>VOTS ESCRUTATS</b>	537	100,00%	<b>VOTS VÀLIDS</b>	355	
<b>VOTS EMESOS / %ABSTENCIÓ</b>	356	33,71%	<b>BLANCS</b>	0	0,00%

LOGO	SIGLES	PARTIT	VOTS	%
	ERC-CATSÍ	ESQUERRA REPUBLICANA DE CATALUNYA-	99	27,89%
	DL	DEMOCRACIA I LLIBERTAT	93	26,20%
	EN COMÚ	EN COMÚ PODEM	57	16,06%
	PSC-PSOE	PARTIT DELS SOCIALISTES DE CATALUNYA	39	10,99%
	PP	PARTIDO POPULAR / PARTIT POPULAR	31	8,73%
	C's	CIUTADANS - PARTIDO DE LA CIUDADANÍA	22	6,20%
	unio.cat	UNIÓ DEMOCRÀTICA DE CATALUNYA	9	2,54%
	PACMA	PARTIT ANIMALISTA CONTRA EL	2	0,56%
	REC0-GV	RECORTES CERO-GRUPO VERDE	2	0,56%
	PCPC	PARTIT COMUNISTA DEL POBLE DE CATALUNYA	1	0,28%
	UPyD	UNIÓN PROGRESO Y DEMOCRACIA	0	0,00%

**Districte : 4, secció : 6, taula : B**

<b>ELECTORS</b>	663		<b>VOTS NULS</b>	1	0,22%
<b>VOTS ESCRUTATS</b>	663	100,00%	<b>VOTS VÀLIDS</b>	444	
<b>VOTS EMESOS / %ABSTENCIÓ</b>	445	32,88%	<b>BLANCS</b>	4	0,90%

LOGO	SIGLES	PARTIT	VOTS	%
	DL	DEMOCRACIA I LLIBERTAT	137	30,86%
	ERC-CATSÍ	ESQUERRA REPUBLICANA DE CATALUNYA-	108	24,32%
	EN COMÚ	EN COMÚ PODEM	76	17,12%
	PSC-PSOE	PARTIT DELS SOCIALISTES DE CATALUNYA	47	10,59%
	PP	PARTIDO POPULAR / PARTIT POPULAR	33	7,43%
	C's	CIUTADANS - PARTIDO DE LA CIUDADANÍA	25	5,63%
	unio.cat	UNIÓ DEMOCRÀTICA DE CATALUNYA	9	2,03%
	PACMA	PARTIT ANIMALISTA CONTRA EL	3	0,68%
	UPyD	UNIÓN PROGRESO Y DEMOCRACIA	1	0,23%
	REC0-GV	RECORTES CERO-GRUPO VERDE	1	0,23%
	PCPC	PARTIT COMUNISTA DEL POBLE DE CATALUNYA	0	0,00%

**Districte : 4, secció : 7, taula : A**

<b>ELECTORS</b>	675		<b>VOTS NULS</b>	1	0,23%
<b>VOTS ESCRUTATS</b>	675	100,00%	<b>VOTS VÀLIDS</b>	440	
<b>VOTS EMESOS / %ABSTENCIÓ</b>	441	34,67%	<b>BLANCS</b>	3	0,68%

LOGO	SIGLES	PARTIT	VOTS	%
	ERC-CATSÍ	ESQUERRA REPUBLICANA DE CATALUNYA-	117	26,59%
	DL	DEMOCRACIA I LLIBERTAT	102	23,18%
	EN COMÚ	EN COMÚ PODEM	73	16,59%
	PSC-PSOE	PARTIT DELS SOCIALISTES DE CATALUNYA	59	13,41%
	C's	CIUTADANS - PARTIDO DE LA CIUDADANÍA	39	8,86%
	PP	PARTIDO POPULAR / PARTIT POPULAR	29	6,59%
	unio.cat	UNIÓ DEMOCRÀTICA DE CATALUNYA	11	2,50%
	PACMA	PARTIT ANIMALISTA CONTRA EL	5	1,14%
	REC0-GV	RECORTES CERO-GRUPO VERDE	2	0,45%
	PCPC	PARTIT COMUNISTA DEL POBLE DE CATALUNYA	0	0,00%
	UPyD	UNIÓN PROGRESO Y DEMOCRACIA	0	0,00%

**Districte : 4, secció : 7, taula : B**

<b>ELECTORS</b>	850		<b>VOTS NULS</b>	3	0,55%
<b>VOTS ESCRUTATS</b>	850	100,00%	<b>VOTS VÀLIDS</b>	543	
<b>VOTS EMESOS / %ABSTENCIÓ</b>	546	35,76%	<b>BLANCS</b>	2	0,37%

LOGO	SIGLES	PARTIT	VOTS	%
	ERC-CATSÍ	ESQUERRA REPUBLICANA DE CATALUNYA-	138	25,41%
	DL	DEMOCRACIA I LLIBERTAT	136	25,05%
	EN COMÚ	EN COMÚ PODEM	102	18,78%
	PSC-PSOE	PARTIT DELS SOCIALISTES DE CATALUNYA	66	12,15%
	C's	CIUTADANS - PARTIDO DE LA CIUDADANÍA	41	7,55%
	PP	PARTIDO POPULAR / PARTIT POPULAR	40	7,37%
	unio.cat	UNIÓ DEMOCRÀTICA DE CATALUNYA	13	2,39%
	PACMA	PARTIT ANIMALISTA CONTRA EL	3	0,55%
	REC0-GV	RECORTES CERO-GRUPO VERDE	2	0,37%
	PCPC	PARTIT COMUNISTA DEL POBLE DE CATALUNYA	0	0,00%
	UPyD	UNIÓ PROGRESO Y DEMOCRACIA	0	0,00%

**Districte : 4, secció : 8, taula : A**


<b>ELECTORS</b>	519		<b>VOTS NULS</b>	1	0,26%
<b>VOTS ESCRUTATS</b>	519	100,00%	<b>VOTS VÀLIDS</b>	383	
<b>VOTS EMESOS / %ABSTENCIÓ</b>	384	26,01%	<b>BLANCS</b>	3	0,78%

LOGO	SIGLES	PARTIT	VOTS	%
	EN COMÚ	EN COMÚ PODEM	82	21,41%
	ERC-CATSÍ	ESQUERRA REPUBLICANA DE CATALUNYA-	70	18,28%
	DL	DEMOCRACIA I LLIBERTAT	66	17,23%
	PSC-PSOE	PARTIT DELS SOCIALISTES DE CATALUNYA	65	16,97%
	C's	CIUTADANS - PARTIDO DE LA CIUDADANÍA	44	11,49%
	PP	PARTIDO POPULAR / PARTIT POPULAR	39	10,18%
	unio.cat	UNIÓ DEMOCRÀTICA DE CATALUNYA	6	1,57%
	PACMA	PARTIT ANIMALISTA CONTRA EL	5	1,31%
	UPyD	UNIÓ PROGRESO Y DEMOCRACIA	2	0,52%
	REC0-GV	RECORTES CERO-GRUPO VERDE	1	0,26%
	PCPC	PARTIT COMUNISTA DEL POBLE DE CATALUNYA	0	0,00%














**Districte : 4, secció : 8, taula : B**

<b>ELECTORS</b>	609		<b>VOTS NULS</b>	4	0,95%
<b>VOTS ESCRUTATS</b>	609	100,00%	<b>VOTS VÀLIDS</b>	415	
<b>VOTS EMESOS / %ABSTENCIÓ</b>	419	31,20%	<b>BLANCS</b>	2	0,48%

LOGO	SIGLES	PARTIT	VOTS	%
	ERC-CATSÍ	ESQUERRA REPUBLICANA DE CATALUNYA-	86	20,72%
	PSC-PSOE	PARTIT DELS SOCIALISTES DE CATALUNYA	72	17,35%
	EN COMÚ	EN COMÚ PODEM	71	17,11%
	C's	CIUTADANS - PARTIDO DE LA CIUDADANÍA	61	14,70%
	DL	DEMOCRACIA I LLIBERTAT	59	14,22%
	PP	PARTIDO POPULAR / PARTIT POPULAR	47	11,33%
	unio.cat	UNIÓ DEMOCRÀTICA DE CATALUNYA	10	2,41%
	PACMA	PARTIT ANIMALISTA CONTRA EL	6	1,45%
	REC0-GV	RECORTES CERO-GRUPO VERDE	1	0,24%
	PCPC	PARTIT COMUNISTA DEL POBLE DE CATALUNYA	0	0,00%
	UPyD	UNIÓ PROGRESO Y DEMOCRACIA	0	0,00%

**Districte : 4, secció : 9, taula : A**

<b>ELECTORS</b>	535		<b>VOTS NULS</b>	0	0,00%
<b>VOTS ESCRUTATS</b>	535	100,00%	<b>VOTS VÀLIDS</b>	344	
<b>VOTS EMESOS / %ABSTENCIÓ</b>	344	35,70%	<b>BLANCS</b>	5	1,45%

LOGO	SIGLES	PARTIT	VOTS	%
	EN COMÚ	EN COMÚ PODEM	73	21,22%
	ERC-CATSÍ	ESQUERRA REPUBLICANA DE CATALUNYA-	66	19,19%
	PSC-PSOE	PARTIT DELS SOCIALISTES DE CATALUNYA	64	18,60%
	DL	DEMOCRACIA I LLIBERTAT	64	18,60%
	C's	CIUTADANS - PARTIDO DE LA CIUDADANÍA	35	10,17%
	PP	PARTIDO POPULAR / PARTIT POPULAR	24	6,98%
	unio.cat	UNIÓ DEMOCRÀTICA DE CATALUNYA	7	2,03%
	PACMA	PARTIT ANIMALISTA CONTRA EL	4	1,16%
	UPyD	UNIÓ PROGRESO Y DEMOCRACIA	2	0,58%
	PCPC	PARTIT COMUNISTA DEL POBLE DE CATALUNYA	0	0,00%
	REC0-GV	RECORTES CERO-GRUPO VERDE	0	0,00%





**Districte : 4, secció : 9, taula : B**

<b>ELECTORS</b>	651		<b>VOTS NULS</b>	3	0,66%
<b>VOTS ESCRUTATS</b>	651	100,00%	<b>VOTS VÀLIDS</b>	453	
<b>VOTS EMESOS / %ABSTENCIÓ</b>	456	29,95%	<b>BLANCS</b>	4	0,88%

LOGO	SIGLES	PARTIT	VOTS	%
	ERC-CATSÍ	ESQUERRA REPUBLICANA DE CATALUNYA-	109	24,06%
	EN COMÚ	EN COMÚ PODEM	108	23,84%
	DL	DEMOCRACIA I LLIBERTAT	89	19,65%
	PSC-PSOE	PARTIT DELS SOCIALISTES DE CATALUNYA	64	14,13%
	C's	CIUTADANS - PARTIDO DE LA CIUDADANÍA	44	9,71%
	PP	PARTIDO POPULAR / PARTIT POPULAR	25	5,52%
	unio.cat	UNIÓ DEMOCRÀTICA DE CATALUNYA	8	1,77%
	PACMA	PARTIT ANIMALISTA CONTRA EL	2	0,44%
	PCPC	PARTIT COMUNISTA DEL POBLE DE CATALUNYA	0	0,00%
	UPyD	UNIÓN PROGRESO Y DEMOCRACIA	0	0,00%
	REC0-GV	RECORTES CERO-GRUPO VERDE	0	0,00%

**Districte : 4, secció : 11, taula : U**

<b>ELECTORS</b>	651		<b>VOTS NULS</b>	0	0,00%
<b>VOTS ESCRUTATS</b>	651	100,00%	<b>VOTS VÀLIDS</b>	420	
<b>VOTS EMESOS / %ABSTENCIÓ</b>	420	35,48%	<b>BLANCS</b>	2	0,48%

LOGO	SIGLES	PARTIT	VOTS	%
	ERC-CATSÍ	ESQUERRA REPUBLICANA DE CATALUNYA-	103	24,52%
	DL	DEMOCRACIA I LLIBERTAT	97	23,10%
	EN COMÚ	EN COMÚ PODEM	82	19,52%
	PSC-PSOE	PARTIT DELS SOCIALISTES DE CATALUNYA	51	12,14%
	PP	PARTIDO POPULAR / PARTIT POPULAR	37	8,81%
	C's	CIUTADANS - PARTIDO DE LA CIUDADANÍA	37	8,81%
	unio.cat	UNIÓ DEMOCRÀTICA DE CATALUNYA	5	1,19%
	PACMA	PARTIT ANIMALISTA CONTRA EL	2	0,48%
	PCPC	PARTIT COMUNISTA DEL POBLE DE CATALUNYA	2	0,48%
	UPyD	UNIÓN PROGRESO Y DEMOCRACIA	1	0,24%
	REC0-GV	RECORTES CERO-GRUPO VERDE	1	0,24%

**Districte : 4, secció : 12, taula : U**

<b>ELECTORS</b>	496		<b>VOTS NULS</b>	2	0,61%
<b>VOTS ESCRUTATS</b>	496	100,00%	<b>VOTS VÀLIDS</b>	324	
<b>VOTS EMESOS / %ABSTENCIÓ</b>	326	34,27%	<b>BLANCS</b>	0	0,00%

LOGO	SIGLES	PARTIT	VOTS	%
	DL	DEMOCRACIA I LLIBERTAT	119	36,73%
	ERC-CATSÍ	ESQUERRA REPUBLICANA DE CATALUNYA-	74	22,84%
	PP	PARTIDO POPULAR / PARTIT POPULAR	35	10,80%
	EN COMÚ	EN COMÚ PODEM	35	10,80%
	PSC-PSOE	PARTIT DELS SOCIALISTES DE CATALUNYA	25	7,72%
	C's	CIUTADANS - PARTIDO DE LA CIUDADANÍA	25	7,72%
	unio.cat	UNIÓ DEMOCRÀTICA DE CATALUNYA	8	2,47%
	PACMA	PARTIT ANIMALISTA CONTRA EL	2	0,62%
	REC0-GV	RECORTES CERO-GRUPO VERDE	1	0,31%
	PCPC	PARTIT COMUNISTA DEL POBLE DE CATALUNYA	0	0,00%
	UPyD	UNIÓ PROGRESO Y DEMOCRACIA	0	0,00%

**Districte : 4, secció : 13, taula : A**

<b>ELECTORS</b>	499		<b>VOTS NULS</b>	1	0,28%
<b>VOTS ESCRUTATS</b>	499	100,00%	<b>VOTS VÀLIDS</b>	360	
<b>VOTS EMESOS / %ABSTENCIÓ</b>	361	27,66%	<b>BLANCS</b>	5	1,39%

LOGO	SIGLES	PARTIT	VOTS	%
	ERC-CATSÍ	ESQUERRA REPUBLICANA DE CATALUNYA-	92	25,56%
	DL	DEMOCRACIA I LLIBERTAT	81	22,50%
	EN COMÚ	EN COMÚ PODEM	69	19,17%
	PSC-PSOE	PARTIT DELS SOCIALISTES DE CATALUNYA	52	14,44%
	C's	CIUTADANS - PARTIDO DE LA CIUDADANÍA	26	7,22%
	PP	PARTIDO POPULAR / PARTIT POPULAR	23	6,39%
	unio.cat	UNIÓ DEMOCRÀTICA DE CATALUNYA	7	1,94%
	PACMA	PARTIT ANIMALISTA CONTRA EL	5	1,39%
	PCPC	PARTIT COMUNISTA DEL POBLE DE CATALUNYA	0	0,00%
	UPyD	UNIÓ PROGRESO Y DEMOCRACIA	0	0,00%
	REC0-GV	RECORTES CERO-GRUPO VERDE	0	0,00%



**Districte : 4, secció : 13, taula : B**

<b>ELECTORS</b>	568		<b>VOTS NULS</b>	0	0,00%
<b>VOTS ESCRUTATS</b>	568	100,00%	<b>VOTS VÀLIDS</b>	416	
<b>VOTS EMESOS / %ABSTENCIÓ</b>	416	26,76%	<b>BLANCS</b>	0	0,00%

LOGO	SIGLES	PARTIT	VOTS	%
	DL	DEMOCRACIA I LLIBERTAT	107	25,72%
	ERC-CATSÍ	ESQUERRA REPUBLICANA DE CATALUNYA-	99	23,80%
	EN COMÚ	EN COMÚ PODEM	68	16,35%
	C's	CIUTADANS - PARTIDO DE LA CIUDADANÍA	50	12,02%
	PSC-PSOE	PARTIT DELS SOCIALISTES DE CATALUNYA	49	11,78%
	PP	PARTIDO POPULAR / PARTIT POPULAR	35	8,41%
	unio.cat	UNIÓ DEMOCRÀTICA DE CATALUNYA	5	1,20%
	PACMA	PARTIT ANIMALISTA CONTRA EL	2	0,48%
	REC0-GV	RECORTES CERO-GRUPO VERDE	1	0,24%
	PCPC	PARTIT COMUNISTA DEL POBLE DE CATALUNYA	0	0,00%
	UPyD	UNIÓ PROGRESO Y DEMOCRACIA	0	0,00%

**Districte : 4, secció : 14, taula : A**

<b>ELECTORS</b>	581		<b>VOTS NULS</b>	5	1,19%
<b>VOTS ESCRUTATS</b>	581	100,00%	<b>VOTS VÀLIDS</b>	415	
<b>VOTS EMESOS / %ABSTENCIÓ</b>	420	27,71%	<b>BLANCS</b>	6	1,45%

LOGO	SIGLES	PARTIT	VOTS	%
	DL	DEMOCRACIA I LLIBERTAT	121	29,16%
	ERC-CATSÍ	ESQUERRA REPUBLICANA DE CATALUNYA-	102	24,58%
	EN COMÚ	EN COMÚ PODEM	65	15,66%
	PSC-PSOE	PARTIT DELS SOCIALISTES DE CATALUNYA	42	10,12%
	PP	PARTIDO POPULAR / PARTIT POPULAR	34	8,19%
	C's	CIUTADANS - PARTIDO DE LA CIUDADANÍA	31	7,47%
	unio.cat	UNIÓ DEMOCRÀTICA DE CATALUNYA	8	1,93%
	PACMA	PARTIT ANIMALISTA CONTRA EL	4	0,96%
	UPyD	UNIÓ PROGRESO Y DEMOCRACIA	1	0,24%
	REC0-GV	RECORTES CERO-GRUPO VERDE	1	0,24%
	PCPC	PARTIT COMUNISTA DEL POBLE DE CATALUNYA	0	0,00%

**Districte : 4, secció : 14, taula : B**

<b>ELECTORS</b>	728		<b>VOTS NULS</b>	3	0,59%
<b>VOTS ESCRUTATS</b>	728	100,00%	<b>VOTS VÀLIDS</b>	504	
<b>VOTS EMESOS / %ABSTENCIÓ</b>	507	30,36%	<b>BLANCS</b>	4	0,79%

LOGO	SIGLES	PARTIT	VOTS	%
	ERC-CATSÍ	ESQUERRA REPUBLICANA DE CATALUNYA-	150	29,76%
	DL	DEMOCRACIA I LLIBERTAT	149	29,56%
	EN COMÚ	EN COMÚ PODEM	69	13,69%
	C's	CIUTADANS - PARTIDO DE LA CIUDADANÍA	41	8,13%
	PP	PARTIDO POPULAR / PARTIT POPULAR	39	7,74%
	PSC-PSOE	PARTIT DELS SOCIALISTES DE CATALUNYA	38	7,54%
	unio.cat	UNIÓ DEMOCRÀTICA DE CATALUNYA	7	1,39%
	PACMA	PARTIT ANIMALISTA CONTRA EL	7	1,39%
	PCPC	PARTIT COMUNISTA DEL POBLE DE CATALUNYA	0	0,00%
	UPyD	UNIÓN PROGRESO Y DEMOCRACIA	0	0,00%
	REC0-GV	RECORTES CERO-GRUPO VERDE	0	0,00%

**Districte : 4, secció : 15, taula : A**

<b>ELECTORS</b>	783		<b>VOTS NULS</b>	3	0,55%
<b>VOTS ESCRUTATS</b>	783	100,00%	<b>VOTS VÀLIDS</b>	546	
<b>VOTS EMESOS / %ABSTENCIÓ</b>	549	29,89%	<b>BLANCS</b>	6	1,10%

LOGO	SIGLES	PARTIT	VOTS	%
	ERC-CATSÍ	ESQUERRA REPUBLICANA DE CATALUNYA-	128	23,44%
	DL	DEMOCRACIA I LLIBERTAT	121	22,16%
	EN COMÚ	EN COMÚ PODEM	120	21,98%
	C's	CIUTADANS - PARTIDO DE LA CIUDADANÍA	78	14,29%
	PSC-PSOE	PARTIT DELS SOCIALISTES DE CATALUNYA	45	8,24%
	PP	PARTIDO POPULAR / PARTIT POPULAR	30	5,49%
	unio.cat	UNIÓ DEMOCRÀTICA DE CATALUNYA	12	2,20%
	PACMA	PARTIT ANIMALISTA CONTRA EL	6	1,10%
	PCPC	PARTIT COMUNISTA DEL POBLE DE CATALUNYA	0	0,00%
	UPyD	UNIÓN PROGRESO Y DEMOCRACIA	0	0,00%
	REC0-GV	RECORTES CERO-GRUPO VERDE	0	0,00%














**Districte : 4, secció : 15, taula : B**

<b>ELECTORS</b>	896		<b>VOTS NULS</b>	3	0,48%
<b>VOTS ESCRUTATS</b>	896	100,00%	<b>VOTS VÀLIDS</b>	622	
<b>VOTS EMESOS / %ABSTENCIÓ</b>	625	30,25%	<b>BLANCS</b>	7	1,13%

LOGO	SIGLES	PARTIT	VOTS	%
	EN COMÚ	EN COMÚ PODEM	158	25,40%
	ERC-CATSÍ	ESQUERRA REPUBLICANA DE CATALUNYA-	146	23,47%
	DL	DEMOCRACIA I LLIBERTAT	136	21,86%
	PSC-PSOE	PARTIT DELS SOCIALISTES DE CATALUNYA	72	11,58%
	C's	CIUTADANS - PARTIDO DE LA CIUDADANÍA	48	7,72%
	PP	PARTIDO POPULAR / PARTIT POPULAR	30	4,82%
	unio.cat	UNIÓ DEMOCRÀTICA DE CATALUNYA	13	2,09%
	PACMA	PARTIT ANIMALISTA CONTRA EL	9	1,45%
	PCPC	PARTIT COMUNISTA DEL POBLE DE CATALUNYA	2	0,32%
	REC0-GV	RECORTES CERO-GRUPO VERDE	1	0,16%
	UPyD	UNIÓN PROGRESO Y DEMOCRACIA	0	0,00%












**Districte: 5****Districte : 5, secció : 1, taula : U**

<b>ELECTORS</b>	695		<b>VOTS NULS</b>	3	0,77%
<b>VOTS ESCRUTATS</b>	695	100,00%	<b>VOTS VÀLIDS</b>	387	
<b>VOTS EMESOS / %ABSTENCIÓ</b>	390	43,88%	<b>BLANCS</b>	3	0,78%

LOGO	SIGLES	PARTIT	VOTS	%
	EN COMÚ	EN COMÚ PODEM	100	25,84%
	PSC-PSOE	PARTIT DELS SOCIALISTES DE CATALUNYA	89	23,00%
	ERC-CATSÍ	ESQUERRA REPUBLICANA DE CATALUNYA-	69	17,83%
	DL	DEMOCRACIA I LLIBERTAT	48	12,40%
	C's	CIUTADANS - PARTIDO DE LA CIUDADANÍA	43	11,11%
	PP	PARTIDO POPULAR / PARTIT POPULAR	32	8,27%
	unio.cat	UNIÓ DEMOCRÀTICA DE CATALUNYA	2	0,52%
	PACMA	PARTIT ANIMALISTA CONTRA EL	1	0,26%
	PCPC	PARTIT COMUNISTA DEL POBLE DE CATALUNYA	0	0,00%
	UPyD	UNIÓ PROGRESO Y DEMOCRACIA	0	0,00%
	REC0-GV	RECORTES CERO-GRUPO VERDE	0	0,00%

**Districte : 5, secció : 2, taula : U**

<b>ELECTORS</b>	893		<b>VOTS NULS</b>	1	0,20%
<b>VOTS ESCRUTATS</b>	893	100,00%	<b>VOTS VÀLIDS</b>	490	
<b>VOTS EMESOS / %ABSTENCIÓ</b>	491	45,02%	<b>BLANCS</b>	2	0,41%

LOGO	SIGLES	PARTIT	VOTS	%
	EN COMÚ	EN COMÚ PODEM	110	22,45%
	ERC-CATSÍ	ESQUERRA REPUBLICANA DE CATALUNYA-	105	21,43%
	PSC-PSOE	PARTIT DELS SOCIALISTES DE CATALUNYA	88	17,96%
	DL	DEMOCRACIA I LLIBERTAT	77	15,71%
	C's	CIUTADANS - PARTIDO DE LA CIUDADANÍA	52	10,61%
	PP	PARTIDO POPULAR / PARTIT POPULAR	38	7,76%
	unio.cat	UNIÓ DEMOCRÀTICA DE CATALUNYA	11	2,24%
	PACMA	PARTIT ANIMALISTA CONTRA EL	6	1,22%
	REC0-GV	RECORTES CERO-GRUPO VERDE	1	0,20%
	PCPC	PARTIT COMUNISTA DEL POBLE DE CATALUNYA	0	0,00%
	UPyD	UNIÓ PROGRESO Y DEMOCRACIA	0	0,00%

**Districte : 5, secció : 3, taula : A**

<b>ELECTORS</b>	479		<b>VOTS NULS</b>	2	0,61%
<b>VOTS ESCRUTATS</b>	479	100,00%	<b>VOTS VÀLIDS</b>	326	
<b>VOTS EMESOS / %ABSTENCIÓ</b>	328	31,52%	<b>BLANCS</b>	1	0,31%

LOGO	SIGLES	PARTIT	VOTS	%
	EN COMÚ	EN COMÚ PODEM	76	23,31%
	ERC-CATSÍ	ESQUERRA REPUBLICANA DE CATALUNYA-	66	20,25%
	DL	DEMOCRACIA I LLIBERTAT	66	20,25%
	PSC-PSOE	PARTIT DELS SOCIALISTES DE CATALUNYA	49	15,03%
	C's	CIUTADANS - PARTIDO DE LA CIUDADANÍA	38	11,66%
	PP	PARTIDO POPULAR / PARTIT POPULAR	19	5,83%
	unio.cat	UNIÓ DEMOCRÀTICA DE CATALUNYA	7	2,15%
	PACMA	PARTIT ANIMALISTA CONTRA EL	4	1,23%
	PCPC	PARTIT COMUNISTA DEL POBLE DE CATALUNYA	0	0,00%
	UPyD	UNIÓN PROGRESO Y DEMOCRACIA	0	0,00%
	REC0-GV	RECORTES CERO-GRUPO VERDE	0	0,00%

**Districte : 5, secció : 3, taula : B**

<b>ELECTORS</b>	573		<b>VOTS NULS</b>	2	0,52%
<b>VOTS ESCRUTATS</b>	573	100,00%	<b>VOTS VÀLIDS</b>	382	
<b>VOTS EMESOS / %ABSTENCIÓ</b>	384	32,98%	<b>BLANCS</b>	4	1,05%

LOGO	SIGLES	PARTIT	VOTS	%
	DL	DEMOCRACIA I LLIBERTAT	85	22,25%
	EN COMÚ	EN COMÚ PODEM	76	19,90%
	ERC-CATSÍ	ESQUERRA REPUBLICANA DE CATALUNYA-	69	18,06%
	PSC-PSOE	PARTIT DELS SOCIALISTES DE CATALUNYA	48	12,57%
	C's	CIUTADANS - PARTIDO DE LA CIUDADANÍA	46	12,04%
	PP	PARTIDO POPULAR / PARTIT POPULAR	38	9,95%
	PACMA	PARTIT ANIMALISTA CONTRA EL	9	2,36%
	unio.cat	UNIÓ DEMOCRÀTICA DE CATALUNYA	7	1,83%
	PCPC	PARTIT COMUNISTA DEL POBLE DE CATALUNYA	0	0,00%
	UPyD	UNIÓN PROGRESO Y DEMOCRACIA	0	0,00%
	REC0-GV	RECORTES CERO-GRUPO VERDE	0	0,00%



**Districte : 5, secció : 4, taula : U**

<b>ELECTORS</b>	661		<b>VOTS NULS</b>	4	0,89%
<b>VOTS ESCRUTATS</b>	661	100,00%	<b>VOTS VÀLIDS</b>	444	
<b>VOTS EMESOS / %ABSTENCIÓ</b>	448	32,22%	<b>BLANCS</b>	4	0,90%

LOGO	SIGLES	PARTIT	VOTS	%
	DL	DEMOCRACIA I LLIBERTAT	111	25,00%
	EN COMÚ	EN COMÚ PODEM	71	15,99%
	PSC-PSOE	PARTIT DELS SOCIALISTES DE CATALUNYA	70	15,77%
	ERC-CATSÍ	ESQUERRA REPUBLICANA DE CATALUNYA-	65	14,64%
	C's	CIUTADANS - PARTIDO DE LA CIUDADANÍA	59	13,29%
	PP	PARTIDO POPULAR / PARTIT POPULAR	56	12,61%
	unio.cat	UNIÓ DEMOCRÀTICA DE CATALUNYA	4	0,90%
	PACMA	PARTIT ANIMALISTA CONTRA EL	3	0,68%
	PCPC	PARTIT COMUNISTA DEL POBLE DE CATALUNYA	1	0,23%
	UPyD	UNIÓ PROGRESO Y DEMOCRACIA	0	0,00%
	REC0-GV	RECORTES CERO-GRUPO VERDE	0	0,00%

**Districte : 5, secció : 5, taula : A**

<b>ELECTORS</b>	681		<b>VOTS NULS</b>	5	1,18%
<b>VOTS ESCRUTATS</b>	681	100,00%	<b>VOTS VÀLIDS</b>	417	
<b>VOTS EMESOS / %ABSTENCIÓ</b>	422	38,03%	<b>BLANCS</b>	2	0,48%

LOGO	SIGLES	PARTIT	VOTS	%
	ERC-CATSÍ	ESQUERRA REPUBLICANA DE CATALUNYA-	106	25,42%
	EN COMÚ	EN COMÚ PODEM	90	21,58%
	PSC-PSOE	PARTIT DELS SOCIALISTES DE CATALUNYA	75	17,99%
	DL	DEMOCRACIA I LLIBERTAT	57	13,67%
	PP	PARTIDO POPULAR / PARTIT POPULAR	40	9,59%
	C's	CIUTADANS - PARTIDO DE LA CIUDADANÍA	38	9,11%
	unio.cat	UNIÓ DEMOCRÀTICA DE CATALUNYA	4	0,96%
	PACMA	PARTIT ANIMALISTA CONTRA EL	3	0,72%
	UPyD	UNIÓ PROGRESO Y DEMOCRACIA	1	0,24%
	REC0-GV	RECORTES CERO-GRUPO VERDE	1	0,24%
	PCPC	PARTIT COMUNISTA DEL POBLE DE CATALUNYA	0	0,00%





**Districte : 5, secció : 5, taula : B**

<b>ELECTORS</b>	762		<b>VOTS NULS</b>	4	0,81%
<b>VOTS ESCRUTATS</b>	762	100,00%	<b>VOTS VÀLIDS</b>	489	
<b>VOTS EMESOS / %ABSTENCIÓ</b>	493	35,30%	<b>BLANCS</b>	1	0,20%

LOGO	SIGLES	PARTIT	VOTS	%
	ERC-CATSÍ	ESQUERRA REPUBLICANA DE CATALUNYA-	109	22,29%
	EN COMÚ	EN COMÚ PODEM	103	21,06%
	DL	DEMOCRACIA I LLIBERTAT	89	18,20%
	PSC-PSOE	PARTIT DELS SOCIALISTES DE CATALUNYA	69	14,11%
	PP	PARTIDO POPULAR / PARTIT POPULAR	53	10,84%
	C's	CIUTADANS - PARTIDO DE LA CIUDADANÍA	50	10,22%
	unio.cat	UNIÓ DEMOCRÀTICA DE CATALUNYA	6	1,23%
	PACMA	PARTIT ANIMALISTA CONTRA EL	6	1,23%
	PCPC	PARTIT COMUNISTA DEL POBLE DE CATALUNYA	2	0,41%
	UPyD	UNIÓN PROGRESO Y DEMOCRACIA	1	0,20%
	REC0-GV	RECORTES CERO-GRUPO VERDE	0	0,00%

**Districte : 5, secció : 6, taula : A**

<b>ELECTORS</b>	561		<b>VOTS NULS</b>	1	0,28%
<b>VOTS ESCRUTATS</b>	561	100,00%	<b>VOTS VÀLIDS</b>	359	
<b>VOTS EMESOS / %ABSTENCIÓ</b>	360	35,83%	<b>BLANCS</b>	4	1,11%

LOGO	SIGLES	PARTIT	VOTS	%
	EN COMÚ	EN COMÚ PODEM	79	22,01%
	ERC-CATSÍ	ESQUERRA REPUBLICANA DE CATALUNYA-	74	20,61%
	DL	DEMOCRACIA I LLIBERTAT	64	17,83%
	PSC-PSOE	PARTIT DELS SOCIALISTES DE CATALUNYA	62	17,27%
	C's	CIUTADANS - PARTIDO DE LA CIUDADANÍA	37	10,31%
	PP	PARTIDO POPULAR / PARTIT POPULAR	29	8,08%
	unio.cat	UNIÓ DEMOCRÀTICA DE CATALUNYA	6	1,67%
	PACMA	PARTIT ANIMALISTA CONTRA EL	2	0,56%
	PCPC	PARTIT COMUNISTA DEL POBLE DE CATALUNYA	2	0,56%
	UPyD	UNIÓN PROGRESO Y DEMOCRACIA	0	0,00%
	REC0-GV	RECORTES CERO-GRUPO VERDE	0	0,00%



**Districte : 5, secció : 6, taula : B**

<b>ELECTORS</b>	674		<b>VOTS NULS</b>	1	0,22%
<b>VOTS ESCRUTATS</b>	674	100,00%	<b>VOTS VÀLIDS</b>	460	
<b>VOTS EMESOS / %ABSTENCIÓ</b>	461	31,60%	<b>BLANCS</b>	1	0,22%

LOGO	SIGLES	PARTIT	VOTS	%
	ERC-CATSÍ	ESQUERRA REPUBLICANA DE CATALUNYA-	115	25,00%
	EN COMÚ	EN COMÚ PODEM	92	20,00%
	DL	DEMOCRACIA I LLIBERTAT	86	18,70%
	PSC-PSOE	PARTIT DELS SOCIALISTES DE CATALUNYA	74	16,09%
	C's	CIUTADANS - PARTIDO DE LA CIUDADANÍA	48	10,43%
	PP	PARTIDO POPULAR / PARTIT POPULAR	32	6,96%
	unio.cat	UNIÓ DEMOCRÀTICA DE CATALUNYA	9	1,96%
	PACMA	PARTIT ANIMALISTA CONTRA EL	2	0,43%
	PCPC	PARTIT COMUNISTA DEL POBLE DE CATALUNYA	1	0,22%
	UPyD	UNIÓN PROGRESO Y DEMOCRACIA	0	0,00%
	REC0-GV	RECORTES CERO-GRUPO VERDE	0	0,00%

**Districte : 5, secció : 7, taula : U**

<b>ELECTORS</b>	351		<b>VOTS NULS</b>	3	1,26%
<b>VOTS ESCRUTATS</b>	351	100,00%	<b>VOTS VÀLIDS</b>	236	
<b>VOTS EMESOS / %ABSTENCIÓ</b>	239	31,91%	<b>BLANCS</b>	1	0,42%

LOGO	SIGLES	PARTIT	VOTS	%
	PSC-PSOE	PARTIT DELS SOCIALISTES DE CATALUNYA	83	35,17%
	EN COMÚ	EN COMÚ PODEM	63	26,69%
	C's	CIUTADANS - PARTIDO DE LA CIUDADANÍA	29	12,29%
	PP	PARTIDO POPULAR / PARTIT POPULAR	23	9,75%
	ERC-CATSÍ	ESQUERRA REPUBLICANA DE CATALUNYA-	16	6,78%
	DL	DEMOCRACIA I LLIBERTAT	16	6,78%
	PACMA	PARTIT ANIMALISTA CONTRA EL	3	1,27%
	unio.cat	UNIÓ DEMOCRÀTICA DE CATALUNYA	2	0,85%
	PCPC	PARTIT COMUNISTA DEL POBLE DE CATALUNYA	0	0,00%
	UPyD	UNIÓN PROGRESO Y DEMOCRACIA	0	0,00%
	REC0-GV	RECORTES CERO-GRUPO VERDE	0	0,00%



**Districte : 5, secció : 8, taula : U**

<b>ELECTORS</b>	793		<b>VOTS NULS</b>	3	0,60%
<b>VOTS ESCRUTATS</b>	793	100,00%	<b>VOTS VÀLIDS</b>	496	
<b>VOTS EMESOS / %ABSTENCIÓ</b>	499	37,07%	<b>BLANCS</b>	4	0,81%

LOGO	SIGLES	PARTIT	VOTS	%
	DL	DEMOCRACIA I LLIBERTAT	145	29,23%
	ERC-CATSÍ	ESQUERRA REPUBLICANA DE CATALUNYA-	115	23,19%
	EN COMÚ	EN COMÚ PODEM	90	18,15%
	C's	CIUTADANS - PARTIDO DE LA CIUDADANÍA	42	8,47%
	PSC-PSOE	PARTIT DELS SOCIALISTES DE CATALUNYA	41	8,27%
	PP	PARTIDO POPULAR / PARTIT POPULAR	37	7,46%
	unio.cat	UNIÓ DEMOCRÀTICA DE CATALUNYA	15	3,02%
	PACMA	PARTIT ANIMALISTA CONTRA EL	4	0,81%
	REC0-GV	RECORTES CERO-GRUPO VERDE	3	0,60%
	PCPC	PARTIT COMUNISTA DEL POBLE DE CATALUNYA	0	0,00%
	UPyD	UNIÓ PROGRESO Y DEMOCRACIA	0	0,00%

**Districte : 5, secció : 10, taula : A**

<b>ELECTORS</b>	478		<b>VOTS NULS</b>	3	0,93%
<b>VOTS ESCRUTATS</b>	478	100,00%	<b>VOTS VÀLIDS</b>	320	
<b>VOTS EMESOS / %ABSTENCIÓ</b>	323	32,43%	<b>BLANCS</b>	1	0,31%

LOGO	SIGLES	PARTIT	VOTS	%
	EN COMÚ	EN COMÚ PODEM	91	28,44%
	PSC-PSOE	PARTIT DELS SOCIALISTES DE CATALUNYA	85	26,56%
	PP	PARTIDO POPULAR / PARTIT POPULAR	46	14,38%
	C's	CIUTADANS - PARTIDO DE LA CIUDADANÍA	35	10,94%
	DL	DEMOCRACIA I LLIBERTAT	29	9,06%
	ERC-CATSÍ	ESQUERRA REPUBLICANA DE CATALUNYA-	27	8,44%
	unio.cat	UNIÓ DEMOCRÀTICA DE CATALUNYA	4	1,25%
	PACMA	PARTIT ANIMALISTA CONTRA EL	1	0,31%
	UPyD	UNIÓ PROGRESO Y DEMOCRACIA	1	0,31%
	PCPC	PARTIT COMUNISTA DEL POBLE DE CATALUNYA	0	0,00%
	REC0-GV	RECORTES CERO-GRUPO VERDE	0	0,00%

**Districte : 5, secció : 10, taula : B**

<b>ELECTORS</b>	613		<b>VOTS NULS</b>	2	0,49%
<b>VOTS ESCRUTATS</b>	613	100,00%	<b>VOTS VÀLIDS</b>	403	
<b>VOTS EMESOS / %ABSTENCIÓ</b>	405	33,93%	<b>BLANCS</b>	2	0,50%

LOGO	SIGLES	PARTIT	VOTS	%
	PSC-PSOE	PARTIT DELS SOCIALISTES DE CATALUNYA	123	30,52%
	EN COMÚ	EN COMÚ PODEM	94	23,33%
	PP	PARTIDO POPULAR / PARTIT POPULAR	58	14,39%
	C's	CIUTADANS - PARTIDO DE LA CIUDADANÍA	52	12,90%
	DL	DEMOCRACIA I LLIBERTAT	36	8,93%
	ERC-CATSÍ	ESQUERRA REPUBLICANA DE CATALUNYA-	30	7,44%
	unio.cat	UNIÓ DEMOCRÀTICA DE CATALUNYA	3	0,74%
	UPyD	UNIÓN PROGRESO Y DEMOCRACIA	2	0,50%
	PACMA	PARTIT ANIMALISTA CONTRA EL	1	0,25%
	PCPC	PARTIT COMUNISTA DEL POBLE DE CATALUNYA	1	0,25%
	REC0-GV	RECORTES CERO-GRUPO VERDE	1	0,25%

**Districte : 5, secció : 11, taula : A**

<b>ELECTORS</b>	539		<b>VOTS NULS</b>	1	0,30%
<b>VOTS ESCRUTATS</b>	539	100,00%	<b>VOTS VÀLIDS</b>	327	
<b>VOTS EMESOS / %ABSTENCIÓ</b>	328	39,15%	<b>BLANCS</b>	2	0,61%

LOGO	SIGLES	PARTIT	VOTS	%
	ERC-CATSÍ	ESQUERRA REPUBLICANA DE CATALUNYA-	73	22,32%
	EN COMÚ	EN COMÚ PODEM	68	20,80%
	PSC-PSOE	PARTIT DELS SOCIALISTES DE CATALUNYA	61	18,65%
	DL	DEMOCRACIA I LLIBERTAT	59	18,04%
	C's	CIUTADANS - PARTIDO DE LA CIUDADANÍA	32	9,79%
	PP	PARTIDO POPULAR / PARTIT POPULAR	22	6,73%
	PACMA	PARTIT ANIMALISTA CONTRA EL	5	1,53%
	unio.cat	UNIÓ DEMOCRÀTICA DE CATALUNYA	3	0,92%
	REC0-GV	RECORTES CERO-GRUPO VERDE	2	0,61%
	PCPC	PARTIT COMUNISTA DEL POBLE DE CATALUNYA	0	0,00%
	UPyD	UNIÓN PROGRESO Y DEMOCRACIA	0	0,00%



**Districte : 5, secció : 11, taula : B**

<b>ELECTORS</b>	665		<b>VOTS NULS</b>	2	0,46%
<b>VOTS ESCRUTATS</b>	665	100,00%	<b>VOTS VÀLIDS</b>	435	
<b>VOTS EMESOS / %ABSTENCIÓ</b>	437	34,29%	<b>BLANCS</b>	5	1,15%

LOGO	SIGLES	PARTIT	VOTS	%
	ERC-CATSÍ	ESQUERRA REPUBLICANA DE CATALUNYA-	102	23,45%
	EN COMÚ	EN COMÚ PODEM	95	21,84%
	DL	DEMOCRACIA I LLIBERTAT	87	20,00%
	PSC-PSOE	PARTIT DELS SOCIALISTES DE CATALUNYA	61	14,02%
	C's	CIUTADANS - PARTIDO DE LA CIUDADANÍA	40	9,20%
	PP	PARTIDO POPULAR / PARTIT POPULAR	30	6,90%
	unio.cat	UNIÓ DEMOCRÀTICA DE CATALUNYA	8	1,84%
	PACMA	PARTIT ANIMALISTA CONTRA EL	6	1,38%
	PCPC	PARTIT COMUNISTA DEL POBLE DE CATALUNYA	1	0,23%
	UPyD	UNIÓN PROGRESO Y DEMOCRACIA	0	0,00%
	REC0-GV	RECORTES CERO-GRUPO VERDE	0	0,00%

**Districte : 5, secció : 12, taula : U**

<b>ELECTORS</b>	665		<b>VOTS NULS</b>	3	0,71%
<b>VOTS ESCRUTATS</b>	665	100,00%	<b>VOTS VÀLIDS</b>	417	
<b>VOTS EMESOS / %ABSTENCIÓ</b>	420	36,84%	<b>BLANCS</b>	2	0,48%

LOGO	SIGLES	PARTIT	VOTS	%
	EN COMÚ	EN COMÚ PODEM	106	25,42%
	PSC-PSOE	PARTIT DELS SOCIALISTES DE CATALUNYA	79	18,94%
	DL	DEMOCRACIA I LLIBERTAT	57	13,67%
	PP	PARTIDO POPULAR / PARTIT POPULAR	55	13,19%
	C's	CIUTADANS - PARTIDO DE LA CIUDADANÍA	55	13,19%
	ERC-CATSÍ	ESQUERRA REPUBLICANA DE CATALUNYA-	45	10,79%
	PACMA	PARTIT ANIMALISTA CONTRA EL	8	1,92%
	unio.cat	UNIÓ DEMOCRÀTICA DE CATALUNYA	4	0,96%
	PCPC	PARTIT COMUNISTA DEL POBLE DE CATALUNYA	2	0,48%
	UPyD	UNIÓN PROGRESO Y DEMOCRACIA	2	0,48%
	REC0-GV	RECORTES CERO-GRUPO VERDE	2	0,48%

**Districte : 5, secció : 13, taula : U**

<b>ELECTORS</b>	746		<b>VOTS NULS</b>	2	0,37%
<b>VOTS ESCRUTATS</b>	746	100,00%	<b>VOTS VÀLIDS</b>	539	
<b>VOTS EMESOS / %ABSTENCIÓ</b>	541	27,48%	<b>BLANCS</b>	3	0,56%

LOGO	SIGLES	PARTIT	VOTS	%
	EN COMÚ	EN COMÚ PODEM	129	23,93%
	PSC-PSOE	PARTIT DELS SOCIALISTES DE CATALUNYA	101	18,74%
	ERC-CATSÍ	ESQUERRA REPUBLICANA DE CATALUNYA-	93	17,25%
	DL	DEMOCRACIA I LLIBERTAT	92	17,07%
	PP	PARTIDO POPULAR / PARTIT POPULAR	61	11,32%
	C's	CIUTADANS - PARTIDO DE LA CIUDADANÍA	49	9,09%
	unio.cat	UNIÓ DEMOCRÀTICA DE CATALUNYA	7	1,30%
	PACMA	PARTIT ANIMALISTA CONTRA EL	3	0,56%
	PCPC	PARTIT COMUNISTA DEL POBLE DE CATALUNYA	1	0,19%
	UPyD	UNIÓN PROGRESO Y DEMOCRACIA	0	0,00%
	REC0-GV	RECORTES CERO-GRUPO VERDE	0	0,00%

**Districte : 5, secció : 14, taula : A**

<b>ELECTORS</b>	601		<b>VOTS NULS</b>	1	0,25%
<b>VOTS ESCRUTATS</b>	601	100,00%	<b>VOTS VÀLIDS</b>	407	
<b>VOTS EMESOS / %ABSTENCIÓ</b>	408	32,11%	<b>BLANCS</b>	2	0,49%

LOGO	SIGLES	PARTIT	VOTS	%
	ERC-CATSÍ	ESQUERRA REPUBLICANA DE CATALUNYA-	96	23,59%
	DL	DEMOCRACIA I LLIBERTAT	89	21,87%
	EN COMÚ	EN COMÚ PODEM	87	21,38%
	PSC-PSOE	PARTIT DELS SOCIALISTES DE CATALUNYA	45	11,06%
	PP	PARTIDO POPULAR / PARTIT POPULAR	36	8,85%
	C's	CIUTADANS - PARTIDO DE LA CIUDADANÍA	34	8,35%
	unio.cat	UNIÓ DEMOCRÀTICA DE CATALUNYA	9	2,21%
	PACMA	PARTIT ANIMALISTA CONTRA EL	6	1,47%
	REC0-GV	RECORTES CERO-GRUPO VERDE	3	0,74%
	PCPC	PARTIT COMUNISTA DEL POBLE DE CATALUNYA	0	0,00%
	UPyD	UNIÓN PROGRESO Y DEMOCRACIA	0	0,00%

**Districte : 5, secció : 14, taula : B**

<b>ELECTORS</b>	714		<b>VOTS NULS</b>	1	0,20%
<b>VOTS ESCRUTATS</b>	714	100,00%	<b>VOTS VÀLIDS</b>	490	
<b>VOTS EMESOS / %ABSTENCIÓ</b>	491	31,23%	<b>BLANCS</b>	1	0,20%

LOGO	SIGLES	PARTIT	VOTS	%
	DL	DEMOCRACIA I LLIBERTAT	113	23,06%
	EN COMÚ	EN COMÚ PODEM	107	21,84%
	ERC-CATSÍ	ESQUERRA REPUBLICANA DE CATALUNYA-	101	20,61%
	PSC-PSOE	PARTIT DELS SOCIALISTES DE CATALUNYA	63	12,86%
	C's	CIUTADANS - PARTIDO DE LA CIUDADANÍA	48	9,80%
	PP	PARTIDO POPULAR / PARTIT POPULAR	37	7,55%
	PACMA	PARTIT ANIMALISTA CONTRA EL	10	2,04%
	unio.cat	UNIÓ DEMOCRÀTICA DE CATALUNYA	6	1,22%
	UPyD	UNIÓN PROGRESO Y DEMOCRACIA	2	0,41%
	REC0-GV	RECORTES CERO-GRUPO VERDE	2	0,41%
	PCPC	PARTIT COMUNISTA DEL POBLE DE CATALUNYA	0	0,00%

**Districte : 5, secció : 15, taula : A**

<b>ELECTORS</b>	439		<b>VOTS NULS</b>	0	0,00%
<b>VOTS ESCRUTATS</b>	439	100,00%	<b>VOTS VÀLIDS</b>	289	
<b>VOTS EMESOS / %ABSTENCIÓ</b>	289	34,17%	<b>BLANCS</b>	0	0,00%

LOGO	SIGLES	PARTIT	VOTS	%
	PSC-PSOE	PARTIT DELS SOCIALISTES DE CATALUNYA	117	40,48%
	EN COMÚ	EN COMÚ PODEM	81	28,03%
	C's	CIUTADANS - PARTIDO DE LA CIUDADANÍA	33	11,42%
	PP	PARTIDO POPULAR / PARTIT POPULAR	31	10,73%
	unio.cat	UNIÓ DEMOCRÀTICA DE CATALUNYA	14	4,84%
	ERC-CATSÍ	ESQUERRA REPUBLICANA DE CATALUNYA-	8	2,77%
	PACMA	PARTIT ANIMALISTA CONTRA EL	2	0,69%
	PCPC	PARTIT COMUNISTA DEL POBLE DE CATALUNYA	2	0,69%
	REC0-GV	RECORTES CERO-GRUPO VERDE	1	0,35%
	DL	DEMOCRACIA I LLIBERTAT	0	0,00%
	UPyD	UNIÓN PROGRESO Y DEMOCRACIA	0	0,00%



**Districte : 5, secció : 15, taula : B**

<b>ELECTORS</b>	497		<b>VOTS NULS</b>	2	0,59%
<b>VOTS ESCRUTATS</b>	497	100,00%	<b>VOTS VÀLIDS</b>	336	
<b>VOTS EMESOS / %ABSTENCIÓ</b>	338	31,99%	<b>BLANCS</b>	2	0,60%

LOGO	SIGLES	PARTIT	VOTS	%
	PSC-PSOE	PARTIT DELS SOCIALISTES DE CATALUNYA	119	35,42%
	EN COMÚ	EN COMÚ PODEM	98	29,17%
	C's	CIUTADANS - PARTIDO DE LA CIUDADANÍA	51	15,18%
	PP	PARTIDO POPULAR / PARTIT POPULAR	32	9,52%
	DL	DEMOCRACIA I LLIBERTAT	15	4,46%
	ERC-CATSÍ	ESQUERRA REPUBLICANA DE CATALUNYA-	12	3,57%
	PACMA	PARTIT ANIMALISTA CONTRA EL	4	1,19%
	REC0-GV	RECORTES CERO-GRUPO VERDE	2	0,60%
	PCPC	PARTIT COMUNISTA DEL POBLE DE CATALUNYA	1	0,30%
	unio.cat	UNIÓ DEMOCRÀTICA DE CATALUNYA	0	0,00%
	UPyD	UNIÓN PROGRESO Y DEMOCRACIA	0	0,00%

**Districte : 5, secció : 17, taula : A**

<b>ELECTORS</b>	545		<b>VOTS NULS</b>	2	0,51%
<b>VOTS ESCRUTATS</b>	545	100,00%	<b>VOTS VÀLIDS</b>	390	
<b>VOTS EMESOS / %ABSTENCIÓ</b>	392	28,07%	<b>BLANCS</b>	2	0,51%

LOGO	SIGLES	PARTIT	VOTS	%
	EN COMÚ	EN COMÚ PODEM	103	26,41%
	ERC-CATSÍ	ESQUERRA REPUBLICANA DE CATALUNYA-	73	18,72%
	PSC-PSOE	PARTIT DELS SOCIALISTES DE CATALUNYA	60	15,38%
	C's	CIUTADANS - PARTIDO DE LA CIUDADANÍA	58	14,87%
	DL	DEMOCRACIA I LLIBERTAT	49	12,56%
	PP	PARTIDO POPULAR / PARTIT POPULAR	40	10,26%
	unio.cat	UNIÓ DEMOCRÀTICA DE CATALUNYA	4	1,03%
	REC0-GV	RECORTES CERO-GRUPO VERDE	1	0,26%
	PACMA	PARTIT ANIMALISTA CONTRA EL	0	0,00%
	PCPC	PARTIT COMUNISTA DEL POBLE DE CATALUNYA	0	0,00%
	UPyD	UNIÓN PROGRESO Y DEMOCRACIA	0	0,00%



**Districte : 5, secció : 17, taula : B**

<b>ELECTORS</b>	774		<b>VOTS NULS</b>	2	0,35%
<b>VOTS ESCRUTATS</b>	774	100,00%	<b>VOTS VÀLIDS</b>	567	
<b>VOTS EMESOS / %ABSTENCIÓ</b>	569	26,49%	<b>BLANCS</b>	2	0,35%

LOGO	SIGLES	PARTIT	VOTS	%
	EN COMÚ	EN COMÚ PODEM	147	25,93%
	ERC-CATSÍ	ESQUERRA REPUBLICANA DE CATALUNYA-	117	20,63%
	DL	DEMOCRACIA I LLIBERTAT	90	15,87%
	PSC-PSOE	PARTIT DELS SOCIALISTES DE CATALUNYA	74	13,05%
	C's	CIUTADANS - PARTIDO DE LA CIUDADANÍA	71	12,52%
	PP	PARTIDO POPULAR / PARTIT POPULAR	51	8,99%
	unio.cat	UNIÓ DEMOCRÀTICA DE CATALUNYA	11	1,94%
	PACMA	PARTIT ANIMALISTA CONTRA EL	3	0,53%
	REC0-GV	RECORTES CERO-GRUPO VERDE	1	0,18%
	PCPC	PARTIT COMUNISTA DEL POBLE DE CATALUNYA	0	0,00%
	UPyD	UNIÓ PROGRESO Y DEMOCRACIA	0	0,00%

**Districte : 5, secció : 18, taula : U**

<b>ELECTORS</b>	715		<b>VOTS NULS</b>	1	0,21%
<b>VOTS ESCRUTATS</b>	715	100,00%	<b>VOTS VÀLIDS</b>	477	
<b>VOTS EMESOS / %ABSTENCIÓ</b>	478	33,15%	<b>BLANCS</b>	5	1,05%

LOGO	SIGLES	PARTIT	VOTS	%
	EN COMÚ	EN COMÚ PODEM	145	30,40%
	PSC-PSOE	PARTIT DELS SOCIALISTES DE CATALUNYA	115	24,11%
	C's	CIUTADANS - PARTIDO DE LA CIUDADANÍA	67	14,05%
	PP	PARTIDO POPULAR / PARTIT POPULAR	48	10,06%
	ERC-CATSÍ	ESQUERRA REPUBLICANA DE CATALUNYA-	42	8,81%
	DL	DEMOCRACIA I LLIBERTAT	26	5,45%
	PACMA	PARTIT ANIMALISTA CONTRA EL	19	3,98%
	unio.cat	UNIÓ DEMOCRÀTICA DE CATALUNYA	4	0,84%
	REC0-GV	RECORTES CERO-GRUPO VERDE	3	0,63%
	PCPC	PARTIT COMUNISTA DEL POBLE DE CATALUNYA	2	0,42%
	UPyD	UNIÓ PROGRESO Y DEMOCRACIA	1	0,21%

**Districte: 6****Districte : 6, secció : 1, taula : U**

<b>ELECTORS</b>	676		<b>VOTS NULS</b>	6	1,40%
<b>VOTS ESCRUTATS</b>	676	100,00%	<b>VOTS VÀLIDS</b>	424	
<b>VOTS EMESOS / %ABSTENCIÓ</b>	430	36,39%	<b>BLANCS</b>	2	0,47%

LOGO	SIGLES	PARTIT	VOTS	%
	PSC-PSOE	PARTIT DELS SOCIALISTES DE CATALUNYA	163	38,44%
	EN COMÚ	EN COMÚ PODEM	123	29,01%
	C's	CIUTADANS - PARTIDO DE LA CIUDADANÍA	53	12,50%
	PP	PARTIDO POPULAR / PARTIT POPULAR	44	10,38%
	ERC-CATSÍ	ESQUERRA REPUBLICANA DE CATALUNYA-	20	4,72%
	DL	DEMOCRACIA I LLIBERTAT	8	1,89%
	unio.cat	UNIÓ DEMOCRÀTICA DE CATALUNYA	4	0,94%
	PACMA	PARTIT ANIMALISTA CONTRA EL	4	0,94%
	PCPC	PARTIT COMUNISTA DEL POBLE DE CATALUNYA	1	0,24%
	UPyD	UNIÓN PROGRESO Y DEMOCRACIA	1	0,24%
	REC0-GV	RECORTES CERO-GRUPO VERDE	1	0,24%

**Districte : 6, secció : 2, taula : U**

<b>ELECTORS</b>	760		<b>VOTS NULS</b>	2	0,41%
<b>VOTS ESCRUTATS</b>	760	100,00%	<b>VOTS VÀLIDS</b>	490	
<b>VOTS EMESOS / %ABSTENCIÓ</b>	492	35,26%	<b>BLANCS</b>	1	0,20%

LOGO	SIGLES	PARTIT	VOTS	%
	DL	DEMOCRACIA I LLIBERTAT	170	34,69%
	ERC-CATSÍ	ESQUERRA REPUBLICANA DE CATALUNYA-	123	25,10%
	EN COMÚ	EN COMÚ PODEM	73	14,90%
	PP	PARTIDO POPULAR / PARTIT POPULAR	45	9,18%
	PSC-PSOE	PARTIT DELS SOCIALISTES DE CATALUNYA	37	7,55%
	C's	CIUTADANS - PARTIDO DE LA CIUDADANÍA	19	3,88%
	unio.cat	UNIÓ DEMOCRÀTICA DE CATALUNYA	11	2,24%
	PACMA	PARTIT ANIMALISTA CONTRA EL	10	2,04%
	PCPC	PARTIT COMUNISTA DEL POBLE DE CATALUNYA	1	0,20%
	UPyD	UNIÓN PROGRESO Y DEMOCRACIA	0	0,00%
	REC0-GV	RECORTES CERO-GRUPO VERDE	0	0,00%