














Resultats per districtes

Eleccions generals 2015












Districte : I

ELECTORS	1.073		VOTS NULS	1	0,16%
VOTS ESCRUTATS	1.073	100,00%	VOTS VÀLIDS	620	
VOTS EMESOS / %ABSTENCIÓ	621	42,12%	BLANCS	3	0,48%

LOGO	SIGLES	PARTIT	VOTS	%
	ERC-CATSÍ	ESQUERRA REPUBLICANA DE CATALUNYA-	178	28,71%
	DL	DEMOCRACIA I LLIBERTAT	134	21,61%
	EN COMÚ	EN COMÚ PODEM	126	20,32%
	PSC-PSOE	PARTIT DELS SOCIALISTES DE CATALUNYA	68	10,97%
	PP	PARTIDO POPULAR / PARTIT POPULAR	42	6,77%
	C's	CIUTADANS - PARTIDO DE LA CIUDADANÍA	40	6,45%
	unio.cat	UNIÓ DEMOCRÀTICA DE CATALUNYA	20	3,23%
	PACMA	PARTIT ANIMALISTA CONTRA EL	8	1,29%
	REC0-GV	RECORTES CERO-GRUPO VERDE	1	0,16%
	PCPC	PARTIT COMUNISTA DEL POBLE DE CATALUNYA	0	0,00%
	UPyD	UNIÓ PROGRESO Y DEMOCRACIA	0	0,00%












Districte : II

ELECTORS	15.519		VOTS NULS	47	0,44%
VOTS ESCRUTATS	15.519	100,00%	VOTS VÀLIDS	10.571	
VOTS EMESOS / %ABSTENCIÓ	10.618	31,58%	BLANCS	77	0,73%

LOGO	SIGLES	PARTIT	VOTS	%
	DL	DEMOCRACIA I LLIBERTAT	3.185	30,13%
	ERC-CATSÍ	ESQUERRA REPUBLICANA DE CATALUNYA-	2.467	23,34%
	EN COMÚ	EN COMÚ PODEM	1.646	15,57%
	PSC-PSOE	PARTIT DELS SOCIALISTES DE CATALUNYA	1.105	10,45%
	PP	PARTIDO POPULAR / PARTIT POPULAR	910	8,61%
	C's	CIUTADANS - PARTIDO DE LA CIUDADANÍA	787	7,44%
	unio.cat	UNIÓ DEMOCRÀTICA DE CATALUNYA	255	2,41%
	PACMA	PARTIT ANIMALISTA CONTRA EL	103	0,97%
	REC0-GV	RECORTES CERO-GRUPO VERDE	16	0,15%
	UPyD	UNIÓ PROGRESO Y DEMOCRACIA	11	0,10%
	PCPC	PARTIT COMUNISTA DEL POBLE DE CATALUNYA	9	0,09%





**Districte : III**

ELECTORS	4.288		VOTS NULS	26	0,91%
VOTS ESCRUTATS	4.288	100,00%	VOTS VÀLIDS	2.818	
VOTS EMESOS / %ABSTENCIÓ	2.844	33,68%	BLANCS	24	0,85%

LOGO	SIGLES	PARTIT	VOTS	%
	ERC-CATSÍ	ESQUERRA REPUBLICANA DE CATALUNYA-	669	23,74%
	DL	DEMOCRACIA I LLIBERTAT	630	22,36%
	EN COMÚ	EN COMÚ PODEM	533	18,91%
	PSC-PSOE	PARTIT DELS SOCIALISTES DE CATALUNYA	377	13,38%
	PP	PARTIDO POPULAR / PARTIT POPULAR	250	8,87%
	C's	CIUTADANS - PARTIDO DE LA CIUDADANÍA	241	8,55%
	unio.cat	UNIÓ DEMOCRÀTICA DE CATALUNYA	53	1,88%
	PACMA	PARTIT ANIMALISTA CONTRA EL	30	1,06%
	UPyD	UNIÓN PROGRESO Y DEMOCRACIA	4	0,14%
	REC0-GV	RECORTES CERO-GRUPO VERDE	4	0,14%
	PCPC	PARTIT COMUNISTA DEL POBLE DE CATALUNYA	3	0,11%

Districte : IV

ELECTORS	14.621		VOTS NULS	44	0,44%
VOTS ESCRUTATS	14.621	100,00%	VOTS VÀLIDS	9.926	
VOTS EMESOS / %ABSTENCIÓ	9.970	31,81%	BLANCS	66	0,66%

LOGO	SIGLES	PARTIT	VOTS	%
	DL	DEMOCRACIA I LLIBERTAT	2.643	26,63%
	ERC-CATSÍ	ESQUERRA REPUBLICANA DE CATALUNYA-	2.394	24,12%
	EN COMÚ	EN COMÚ PODEM	1.784	17,97%
	PSC-PSOE	PARTIT DELS SOCIALISTES DE CATALUNYA	1.077	10,85%
	C's	CIUTADANS - PARTIDO DE LA CIUDADANÍA	838	8,44%
	PP	PARTIDO POPULAR / PARTIT POPULAR	807	8,13%
	unio.cat	UNIÓ DEMOCRÀTICA DE CATALUNYA	196	1,97%
	PACMA	PARTIT ANIMALISTA CONTRA EL	86	0,87%
	REC0-GV	RECORTES CERO-GRUPO VERDE	16	0,16%
	UPyD	UNIÓN PROGRESO Y DEMOCRACIA	11	0,11%
	PCPC	PARTIT COMUNISTA DEL POBLE DE CATALUNYA	8	0,08%

**Districte : V**

ELECTORS	15.114		VOTS NULS	51	0,51%
VOTS ESCRUTATS	15.114	100,00%	VOTS VÀLIDS	9.883	
VOTS EMESOS / %ABSTENCIÓ	9.934	34,27%	BLANCS	56	0,57%

LOGO	SIGLES	PARTIT	VOTS	%
	EN COMÚ	EN COMÚ PODEM	2.301	23,28%
	PSC-PSOE	PARTIT DELS SOCIALISTES DE CATALUNYA	1.851	18,73%
	ERC-CATSÍ	ESQUERRA REPUBLICANA DE CATALUNYA-	1.728	17,48%
	DL	DEMOCRACIA I LLIBERTAT	1.586	16,05%
	C's	CIUTADANS - PARTIDO DE LA CIUDADANÍA	1.107	11,20%
	PP	PARTIDO POPULAR / PARTIT POPULAR	944	9,55%
	unio.cat	UNIÓ DEMOCRÀTICA DE CATALUNYA	150	1,52%
	PACMA	PARTIT ANIMALISTA CONTRA EL	111	1,12%
	REC0-GV	RECORTES CERO-GRUPO VERDE	23	0,23%
	PCPC	PARTIT COMUNISTA DEL POBLE DE CATALUNYA	16	0,16%
	UPyD	UNIÓN PROGRESO Y DEMOCRACIA	10	0,10%












Districte : VI

ELECTORS	1.436		VOTS NULS	8	0,87%
VOTS ESCRUTATS	1.436	100,00%	VOTS VÀLIDS	914	
VOTS EMESOS / %ABSTENCIÓ	922	35,79%	BLANCS	3	0,33%

LOGO	SIGLES	PARTIT	VOTS	%
	PSC-PSOE	PARTIT DELS SOCIALISTES DE CATALUNYA	200	21,88%
	EN COMÚ	EN COMÚ PODEM	196	21,44%
	DL	DEMOCRACIA I LLIBERTAT	178	19,47%
	ERC-CATSÍ	ESQUERRA REPUBLICANA DE CATALUNYA-	143	15,65%
	PP	PARTIDO POPULAR / PARTIT POPULAR	89	9,74%
	C's	CIUTADANS - PARTIDO DE LA CIUDADANÍA	72	7,88%
	unio.cat	UNIÓ DEMOCRÀTICA DE CATALUNYA	15	1,64%
	PACMA	PARTIT ANIMALISTA CONTRA EL	14	1,53%
	PCPC	PARTIT COMUNISTA DEL POBLE DE CATALUNYA	2	0,22%
	UPyD	UNIÓN PROGRESO Y DEMOCRACIA	1	0,11%
	REC0-GV	RECORTES CERO-GRUPO VERDE	1	0,11%












**Districte: I****Districte : I, secció : 1**

ELECTORS	556		VOTS NULS	1	0,31%
VOTS ESCRUTATS	556	100,00%	VOTS VÀLIDS	326	
VOTS EMESOS / %ABSTENCIÓ	327	41,19%	BLANCS	0	0,00%

LOGO	SIGLES	PARTIT	VOTS	%
	ERC-CATSÍ	ESQUERRA REPUBLICANA DE CATALUNYA-	88	26,99%
	EN COMÚ	EN COMÚ PODEM	79	24,23%
	DL	DEMOCRACIA I LLIBERTAT	69	21,17%
	PSC-PSOE	PARTIT DELS SOCIALISTES DE CATALUNYA	37	11,35%
	PP	PARTIDO POPULAR / PARTIT POPULAR	19	5,83%
	C's	CIUTADANS - PARTIDO DE LA CIUDADANÍA	16	4,91%
	unio.cat	UNIÓ DEMOCRÀTICA DE CATALUNYA	14	4,29%
	PACMA	PARTIT ANIMALISTA CONTRA EL	4	1,23%
	PCPC	PARTIT COMUNISTA DEL POBLE DE CATALUNYA	0	0,00%
	UPyD	UNIÓN PROGRESO Y DEMOCRACIA	0	0,00%
	REC0-GV	RECORTES CERO-GRUPO VERDE	0	0,00%

Districte : I, secció : 2

ELECTORS	517		VOTS NULS	0	0,00%
VOTS ESCRUTATS	517	100,00%	VOTS VÀLIDS	294	
VOTS EMESOS / %ABSTENCIÓ	294	43,13%	BLANCS	3	1,02%

LOGO	SIGLES	PARTIT	VOTS	%
	ERC-CATSÍ	ESQUERRA REPUBLICANA DE CATALUNYA-	90	30,61%
	DL	DEMOCRACIA I LLIBERTAT	65	22,11%
	EN COMÚ	EN COMÚ PODEM	47	15,99%
	PSC-PSOE	PARTIT DELS SOCIALISTES DE CATALUNYA	31	10,54%
	C's	CIUTADANS - PARTIDO DE LA CIUDADANÍA	24	8,16%
	PP	PARTIDO POPULAR / PARTIT POPULAR	23	7,82%
	unio.cat	UNIÓ DEMOCRÀTICA DE CATALUNYA	6	2,04%
	PACMA	PARTIT ANIMALISTA CONTRA EL	4	1,36%
	REC0-GV	RECORTES CERO-GRUPO VERDE	1	0,34%
	PCPC	PARTIT COMUNISTA DEL POBLE DE CATALUNYA	0	0,00%
	UPyD	UNIÓN PROGRESO Y DEMOCRACIA	0	0,00%

**Districte: II****Districte : II, secció : 1**

ELECTORS	620		VOTS NULS	0	0,00%
VOTS ESCRUTATS	620	100,00%	VOTS VÀLIDS	438	
VOTS EMESOS / %ABSTENCIÓ	438	29,35%	BLANCS	4	0,91%

LOGO	SIGLES	PARTIT	VOTS	%
	DL	DEMOCRACIA I LLIBERTAT	167	38,13%
	ERC-CATSÍ	ESQUERRA REPUBLICANA DE CATALUNYA-	109	24,89%
	EN COMÚ	EN COMÚ PODEM	46	10,50%
	PP	PARTIDO POPULAR / PARTIT POPULAR	38	8,68%
	C's	CIUTADANS - PARTIDO DE LA CIUDADANÍA	27	6,16%
	PSC-PSOE	PARTIT DELS SOCIALISTES DE CATALUNYA	21	4,79%
	unio.cat	UNIÓ DEMOCRÀTICA DE CATALUNYA	19	4,34%
	PACMA	PARTIT ANIMALISTA CONTRA EL	6	1,37%
	UPyD	UNIÓ PROGRESO Y DEMOCRACIA	1	0,23%
	PCPC	PARTIT COMUNISTA DEL POBLE DE CATALUNYA	0	0,00%
	REC0-GV	RECORTES CERO-GRUPO VERDE	0	0,00%

Districte : II, secció : 2

ELECTORS	1.559		VOTS NULS	4	0,38%
VOTS ESCRUTATS	1.559	100,00%	VOTS VÀLIDS	1.062	
VOTS EMESOS / %ABSTENCIÓ	1.066	31,62%	BLANCS	3	0,28%

LOGO	SIGLES	PARTIT	VOTS	%
	DL	DEMOCRACIA I LLIBERTAT	443	41,71%
	ERC-CATSÍ	ESQUERRA REPUBLICANA DE CATALUNYA-	206	19,40%
	PP	PARTIDO POPULAR / PARTIT POPULAR	123	11,58%
	EN COMÚ	EN COMÚ PODEM	112	10,55%
	C's	CIUTADANS - PARTIDO DE LA CIUDADANÍA	70	6,59%
	PSC-PSOE	PARTIT DELS SOCIALISTES DE CATALUNYA	62	5,84%
	unio.cat	UNIÓ DEMOCRÀTICA DE CATALUNYA	35	3,30%
	PACMA	PARTIT ANIMALISTA CONTRA EL	7	0,66%
	REC0-GV	RECORTES CERO-GRUPO VERDE	1	0,09%
	PCPC	PARTIT COMUNISTA DEL POBLE DE CATALUNYA	0	0,00%
	UPyD	UNIÓ PROGRESO Y DEMOCRACIA	0	0,00%

**Districte : II, secció : 3**

ELECTORS	1.402		VOTS NULS	0	0,00%
VOTS ESCRUTATS	1.402	100,00%	VOTS VÀLIDS	982	
VOTS EMESOS / %ABSTENCIÓ	982	29,96%	BLANCS	11	1,12%

LOGO	SIGLES	PARTIT	VOTS	%
	DL	DEMOCRACIA I LLIBERTAT	301	30,65%
	ERC-CATSÍ	ESQUERRA REPUBLICANA DE CATALUNYA-	251	25,56%
	EN COMÚ	EN COMÚ PODEM	165	16,80%
	PSC-PSOE	PARTIT DELS SOCIALISTES DE CATALUNYA	95	9,67%
	C's	CIUTADANS - PARTIDO DE LA CIUDADANÍA	63	6,42%
	PP	PARTIDO POPULAR / PARTIT POPULAR	60	6,11%
	unio.cat	UNIÓ DEMOCRÀTICA DE CATALUNYA	24	2,44%
	PACMA	PARTIT ANIMALISTA CONTRA EL	9	0,92%
	REC0-GV	RECORTES CERO-GRUPO VERDE	2	0,20%
	UPyD	UNIÓN PROGRESO Y DEMOCRACIA	1	0,10%
	PCPC	PARTIT COMUNISTA DEL POBLE DE CATALUNYA	0	0,00%

Districte : II, secció : 4

ELECTORS	1.518		VOTS NULS	4	0,38%
VOTS ESCRUTATS	1.518	100,00%	VOTS VÀLIDS	1.044	
VOTS EMESOS / %ABSTENCIÓ	1.048	30,96%	BLANCS	7	0,67%

LOGO	SIGLES	PARTIT	VOTS	%
	DL	DEMOCRACIA I LLIBERTAT	385	36,88%
	ERC-CATSÍ	ESQUERRA REPUBLICANA DE CATALUNYA-	249	23,85%
	EN COMÚ	EN COMÚ PODEM	154	14,75%
	PP	PARTIDO POPULAR / PARTIT POPULAR	90	8,62%
	PSC-PSOE	PARTIT DELS SOCIALISTES DE CATALUNYA	68	6,51%
	C's	CIUTADANS - PARTIDO DE LA CIUDADANÍA	58	5,56%
	unio.cat	UNIÓ DEMOCRÀTICA DE CATALUNYA	23	2,20%
	PACMA	PARTIT ANIMALISTA CONTRA EL	7	0,67%
	REC0-GV	RECORTES CERO-GRUPO VERDE	2	0,19%
	PCPC	PARTIT COMUNISTA DEL POBLE DE CATALUNYA	1	0,10%
	UPyD	UNIÓN PROGRESO Y DEMOCRACIA	0	0,00%

Districte : II, secció : 5

ELECTORS	1.561		VOTS NULS	10	0,97%
VOTS ESCRUTATS	1.561	100,00%	VOTS VÀLIDS	1.017	
VOTS EMESOS / %ABSTENCIÓ	1.027	34,21%	BLANCS	4	0,39%

LOGO	SIGLES	PARTIT	VOTS	%
	DL	DEMOCRACIA I LLIBERTAT	329	32,35%



LOGO	SIGLES	PARTIT	VOTS	%
	ERC-CATSÍ	ESQUERRA REPUBLICANA DE CATALUNYA-	242	23,80%
	EN COMÚ	EN COMÚ PODEM	160	15,73%
	PSC-PSOE	PARTIT DELS SOCIALISTES DE CATALUNYA	103	10,13%
	PP	PARTIDO POPULAR / PARTIT POPULAR	77	7,57%
	C's	CIUTADANS - PARTIDO DE LA CIUDADANÍA	64	6,29%
	unio.cat	UNIÓ DEMOCRÀTICA DE CATALUNYA	22	2,16%
	PACMA	PARTIT ANIMALISTA CONTRA EL	10	0,98%
	REC0-GV	RECORTES CERO-GRUPO VERDE	3	0,29%
	PCPC	PARTIT COMUNISTA DEL POBLE DE CATALUNYA	2	0,20%
	UPyD	UNIÓ PROGRESO Y DEMOCRACIA	1	0,10%

Districte : II, secció : 6

ELECTORS	565		VOTS NULS	1	0,27%
VOTS ESCRUTATS	565	100,00%	VOTS VÀLIDS	376	
VOTS EMESOS / %ABSTENCIÓ	377	33,27%	BLANCS	5	1,33%

LOGO	SIGLES	PARTIT	VOTS	%
	EN COMÚ	EN COMÚ PODEM	88	23,40%
	DL	DEMOCRACIA I LLIBERTAT	74	19,68%
	ERC-CATSÍ	ESQUERRA REPUBLICANA DE CATALUNYA-	70	18,62%
	PSC-PSOE	PARTIT DELS SOCIALISTES DE CATALUNYA	65	17,29%
	C's	CIUTADANS - PARTIDO DE LA CIUDADANÍA	34	9,04%
	PP	PARTIDO POPULAR / PARTIT POPULAR	32	8,51%
	unio.cat	UNIÓ DEMOCRÀTICA DE CATALUNYA	5	1,33%
	PACMA	PARTIT ANIMALISTA CONTRA EL	3	0,80%
	PCPC	PARTIT COMUNISTA DEL POBLE DE CATALUNYA	0	0,00%
	UPyD	UNIÓ PROGRESO Y DEMOCRACIA	0	0,00%
	REC0-GV	RECORTES CERO-GRUPO VERDE	0	0,00%

Districte : II, secció : 7

ELECTORS	1.041		VOTS NULS	4	0,56%
VOTS ESCRUTATS	1.041	100,00%	VOTS VÀLIDS	704	
VOTS EMESOS / %ABSTENCIÓ	708	31,99%	BLANCS	1	0,14%

LOGO	SIGLES	PARTIT	VOTS	%
	ERC-CATSÍ	ESQUERRA REPUBLICANA DE CATALUNYA-	160	22,73%
	EN COMÚ	EN COMÚ PODEM	134	19,03%
	DL	DEMOCRACIA I LLIBERTAT	133	18,89%
	PSC-PSOE	PARTIT DELS SOCIALISTES DE CATALUNYA	121	17,19%
	C's	CIUTADANS - PARTIDO DE LA CIUDADANÍA	73	10,37%
	PP	PARTIDO POPULAR / PARTIT POPULAR	51	7,24%
	unio.cat	UNIÓ DEMOCRÀTICA DE CATALUNYA	16	2,27%
	PACMA	PARTIT ANIMALISTA CONTRA EL	11	1,56%
	PCPC	PARTIT COMUNISTA DEL POBLE DE CATALUNYA	2	0,28%



LOGO	SIGLES	PARTIT	VOTS	%
	REC0-GV	RECORTES CERO-GRUPO VERDE	2	0,28%
	UPyD	UNIÓN PROGRESO Y DEMOCRACIA	0	0,00%

Districte : II, secció : 8

ELECTORS	662		VOTS NULS	1	0,24%
VOTS ESCRUTATS	662	100,00%	VOTS VÀLIDS	424	
VOTS EMESOS / %ABSTENCIÓ	425	35,80%	BLANCS	4	0,94%

LOGO	SIGLES	PARTIT	VOTS	%
	ERC-CATSÍ	ESQUERRA REPUBLICANA DE CATALUNYA-	96	22,64%
	DL	DEMOCRACIA I LLIBERTAT	95	22,41%
	EN COMÚ	EN COMÚ PODEM	71	16,75%
	PSC-PSOE	PARTIT DELS SOCIALISTES DE CATALUNYA	59	13,92%
	PP	PARTIDO POPULAR / PARTIT POPULAR	50	11,79%
	C's	CIUTADANS - PARTIDO DE LA CIUDADANÍA	35	8,25%
	unio.cat	UNIÓ DEMOCRÀTICA DE CATALUNYA	7	1,65%
	PACMA	PARTIT ANIMALISTA CONTRA EL	6	1,42%
	PCPC	PARTIT COMUNISTA DEL POBLE DE CATALUNYA	1	0,24%
	UPyD	UNIÓN PROGRESO Y DEMOCRACIA	0	0,00%
	REC0-GV	RECORTES CERO-GRUPO VERDE	0	0,00%

Districte : II, secció : 9

ELECTORS	1.203		VOTS NULS	2	0,25%
VOTS ESCRUTATS	1.203	100,00%	VOTS VÀLIDS	791	
VOTS EMESOS / %ABSTENCIÓ	793	34,08%	BLANCS	8	1,01%

LOGO	SIGLES	PARTIT	VOTS	%
	DL	DEMOCRACIA I LLIBERTAT	197	24,91%
	ERC-CATSÍ	ESQUERRA REPUBLICANA DE CATALUNYA-	178	22,50%
	EN COMÚ	EN COMÚ PODEM	132	16,69%
	PSC-PSOE	PARTIT DELS SOCIALISTES DE CATALUNYA	112	14,16%
	PP	PARTIDO POPULAR / PARTIT POPULAR	83	10,49%
	C's	CIUTADANS - PARTIDO DE LA CIUDADANÍA	62	7,84%
	unio.cat	UNIÓ DEMOCRÀTICA DE CATALUNYA	11	1,39%
	PACMA	PARTIT ANIMALISTA CONTRA EL	7	0,88%
	REC0-GV	RECORTES CERO-GRUPO VERDE	1	0,13%
	PCPC	PARTIT COMUNISTA DEL POBLE DE CATALUNYA	0	0,00%
	UPyD	UNIÓN PROGRESO Y DEMOCRACIA	0	0,00%

**Districte : II, secció : 10**

ELECTORS	1.302		VOTS NULS	4	0,43%
VOTS ESCRUTATS	1.302	100,00%	VOTS VÀLIDS	925	
VOTS EMESOS / %ABSTENCIÓ	929	28,65%	BLANCS	4	0,43%

LOGO	SIGLES	PARTIT	VOTS	%
	DL	DEMOCRACIA I LLIBERTAT	333	36,00%
	ERC-CATSÍ	ESQUERRA REPUBLICANA DE CATALUNYA-	219	23,68%
	EN COMÚ	EN COMÚ PODEM	111	12,00%
	PP	PARTIDO POPULAR / PARTIT POPULAR	88	9,51%
	PSC-PSOE	PARTIT DELS SOCIALISTES DE CATALUNYA	76	8,22%
	C's	CIUTADANS - PARTIDO DE LA CIUDADANÍA	58	6,27%
	unio.cat	UNIÓ DEMOCRÀTICA DE CATALUNYA	30	3,24%
	PACMA	PARTIT ANIMALISTA CONTRA EL	4	0,43%
	PCPC	PARTIT COMUNISTA DEL POBLE DE CATALUNYA	1	0,11%
	REC0-GV	RECORTES CERO-GRUPO VERDE	1	0,11%
	UPyD	UNIÓN PROGRESO Y DEMOCRACIA	0	0,00%

Districte : II, secció : 11

ELECTORS	1.338		VOTS NULS	8	0,87%
VOTS ESCRUTATS	1.338	100,00%	VOTS VÀLIDS	916	
VOTS EMESOS / %ABSTENCIÓ	924	30,94%	BLANCS	8	0,87%

LOGO	SIGLES	PARTIT	VOTS	%
	DL	DEMOCRACIA I LLIBERTAT	257	28,06%
	ERC-CATSÍ	ESQUERRA REPUBLICANA DE CATALUNYA-	217	23,69%
	EN COMÚ	EN COMÚ PODEM	166	18,12%
	PSC-PSOE	PARTIT DELS SOCIALISTES DE CATALUNYA	100	10,92%
	PP	PARTIDO POPULAR / PARTIT POPULAR	69	7,53%
	C's	CIUTADANS - PARTIDO DE LA CIUDADANÍA	63	6,88%
	unio.cat	UNIÓ DEMOCRÀTICA DE CATALUNYA	22	2,40%
	PACMA	PARTIT ANIMALISTA CONTRA EL	10	1,09%
	UPyD	UNIÓN PROGRESO Y DEMOCRACIA	2	0,22%
	PCPC	PARTIT COMUNISTA DEL POBLE DE CATALUNYA	1	0,11%
	REC0-GV	RECORTES CERO-GRUPO VERDE	1	0,11%

Districte : II, secció : 12

ELECTORS	1.062		VOTS NULS	4	0,52%
VOTS ESCRUTATS	1.062	100,00%	VOTS VÀLIDS	758	
VOTS EMESOS / %ABSTENCIÓ	762	28,25%	BLANCS	12	1,58%

LOGO	SIGLES	PARTIT	VOTS	%
	DL	DEMOCRACIA I LLIBERTAT	218	28,76%



LOGO	SIGLES	PARTIT	VOTS	%
	ERC-CATSÍ	ESQUERRA REPUBLICANA DE CATALUNYA-	188	24,80%
	EN COMÚ	EN COMÚ PODEM	126	16,62%
	PSC-PSOE	PARTIT DELS SOCIALISTES DE CATALUNYA	75	9,89%
	C's	CIUTADANS - PARTIDO DE LA CIUDADANÍA	59	7,78%
	PP	PARTIDO POPULAR / PARTIT POPULAR	46	6,07%
	unio.cat	UNIÓ DEMOCRÀTICA DE CATALUNYA	18	2,37%
	PACMA	PARTIT ANIMALISTA CONTRA EL	12	1,58%
	UPyD	UNIÓN PROGRESO Y DEMOCRACIA	3	0,40%
	REC0-GV	RECORTES CERO-GRUPO VERDE	1	0,13%
	PCPC	PARTIT COMUNISTA DEL POBLE DE CATALUNYA	0	0,00%

Districte : II, secció : 13

ELECTORS	975		VOTS NULS	3	0,45%
VOTS ESCRUTATS	975	100,00%	VOTS VÀLIDS	659	
VOTS EMESOS / %ABSTENCIÓ	662	32,10%	BLANCS	2	0,30%



LOGO	SIGLES	PARTIT	VOTS	%
	ERC-CATSÍ	ESQUERRA REPUBLICANA DE CATALUNYA-	162	24,58%
	DL	DEMOCRACIA I LLIBERTAT	150	22,76%
	PSC-PSOE	PARTIT DELS SOCIALISTES DE CATALUNYA	109	16,54%
	EN COMÚ	EN COMÚ PODEM	107	16,24%
	PP	PARTIDO POPULAR / PARTIT POPULAR	57	8,65%
	C's	CIUTADANS - PARTIDO DE LA CIUDADANÍA	57	8,65%
	unio.cat	UNIÓ DEMOCRÀTICA DE CATALUNYA	12	1,82%
	PACMA	PARTIT ANIMALISTA CONTRA EL	2	0,30%
	REC0-GV	RECORTES CERO-GRUPO VERDE	1	0,15%
	PCPC	PARTIT COMUNISTA DEL POBLE DE CATALUNYA	0	0,00%
	UPyD	UNIÓN PROGRESO Y DEMOCRACIA	0	0,00%

Districte : II, secció : 14

ELECTORS	711		VOTS NULS	2	0,42%
VOTS ESCRUTATS	711	100,00%	VOTS VÀLIDS	475	
VOTS EMESOS / %ABSTENCIÓ	477	32,91%	BLANCS	4	0,84%












LOGO	SIGLES	PARTIT	VOTS	%
	ERC-CATSÍ	ESQUERRA REPUBLICANA DE CATALUNYA-	120	25,26%
	DL	DEMOCRACIA I LLIBERTAT	103	21,68%
	EN COMÚ	EN COMÚ PODEM	74	15,58%
	C's	CIUTADANS - PARTIDO DE LA CIUDADANÍA	64	13,47%
	PP	PARTIDO POPULAR / PARTIT POPULAR	46	9,68%
	PSC-PSOE	PARTIT DELS SOCIALISTES DE CATALUNYA	39	8,21%
	unio.cat	UNIÓ DEMOCRÀTICA DE CATALUNYA	11	2,32%
	PACMA	PARTIT ANIMALISTA CONTRA EL	9	1,89%
	UPyD	UNIÓN PROGRESO Y DEMOCRACIA	3	0,63%



LOGO	SIGLES	PARTIT	VOTS	%
	PCPC	PARTIT COMUNISTA DEL POBLE DE CATALUNYA	1	0,21%
	REC0-GV	RECORTES CERO-GRUPO VERDE	1	0,21%












**Districte: III****Districte : III, secció : 1**

ELECTORS	608		VOTS NULS	2	0,51%
VOTS ESCRUTATS	608	100,00%	VOTS VÀLIDS	387	
VOTS EMESOS / %ABSTENCIÓ	389	36,02%	BLANCS	1	0,26%

LOGO	SIGLES	PARTIT	VOTS	%
	ERC-CATSÍ	ESQUERRA REPUBLICANA DE CATALUNYA-	103	26,61%
	EN COMÚ	EN COMÚ PODEM	87	22,48%
	DL	DEMOCRACIA I LLIBERTAT	86	22,22%
	PSC-PSOE	PARTIT DELS SOCIALISTES DE CATALUNYA	40	10,34%
	PP	PARTIDO POPULAR / PARTIT POPULAR	35	9,04%
	C's	CIUTADANS - PARTIDO DE LA CIUDADANÍA	25	6,46%
	unio.cat	UNIÓ DEMOCRÀTICA DE CATALUNYA	5	1,29%
	REC0-GV	RECORTES CERO-GRUPO VERDE	3	0,78%
	PACMA	PARTIT ANIMALISTA CONTRA EL	2	0,52%
	PCPC	PARTIT COMUNISTA DEL POBLE DE CATALUNYA	0	0,00%
	UPyD	UNIÓN PROGRESO Y DEMOCRACIA	0	0,00%

Districte : III, secció : 2

ELECTORS	602		VOTS NULS	6	1,60%
VOTS ESCRUTATS	602	100,00%	VOTS VÀLIDS	370	
VOTS EMESOS / %ABSTENCIÓ	376	37,54%	BLANCS	2	0,54%

LOGO	SIGLES	PARTIT	VOTS	%
	ERC-CATSÍ	ESQUERRA REPUBLICANA DE CATALUNYA-	82	22,16%
	EN COMÚ	EN COMÚ PODEM	75	20,27%
	DL	DEMOCRACIA I LLIBERTAT	72	19,46%
	PSC-PSOE	PARTIT DELS SOCIALISTES DE CATALUNYA	50	13,51%
	PP	PARTIDO POPULAR / PARTIT POPULAR	46	12,43%
	C's	CIUTADANS - PARTIDO DE LA CIUDADANÍA	26	7,03%
	unio.cat	UNIÓ DEMOCRÀTICA DE CATALUNYA	12	3,24%
	PACMA	PARTIT ANIMALISTA CONTRA EL	4	1,08%
	PCPC	PARTIT COMUNISTA DEL POBLE DE CATALUNYA	1	0,27%
	UPyD	UNIÓN PROGRESO Y DEMOCRACIA	0	0,00%
	REC0-GV	RECORTES CERO-GRUPO VERDE	0	0,00%

**Districte : III, secció : 4**

ELECTORS	922		VOTS NULS	8	1,38%
VOTS ESCRUTATS	922	100,00%	VOTS VÀLIDS	570	
VOTS EMESOS / %ABSTENCIÓ	578	37,31%	BLANCS	6	1,05%

LOGO	SIGLES	PARTIT	VOTS	%
	DL	DEMOCRACIA I LLIBERTAT	147	25,79%
	ERC-CATSÍ	ESQUERRA REPUBLICANA DE CATALUNYA-	136	23,86%
	EN COMÚ	EN COMÚ PODEM	101	17,72%
	PSC-PSOE	PARTIT DELS SOCIALISTES DE CATALUNYA	76	13,33%
	PP	PARTIDO POPULAR / PARTIT POPULAR	41	7,19%
	C's	CIUTADANS - PARTIDO DE LA CIUDADANÍA	39	6,84%
	unio.cat	UNIÓ DEMOCRÀTICA DE CATALUNYA	15	2,63%
	PACMA	PARTIT ANIMALISTA CONTRA EL	6	1,05%
	UPyD	UNIÓN PROGRESO Y DEMOCRACIA	2	0,35%
	REC0-GV	RECORTES CERO-GRUPO VERDE	1	0,18%
	PCPC	PARTIT COMUNISTA DEL POBLE DE CATALUNYA	0	0,00%

Districte : III, secció : 5

ELECTORS	1.429		VOTS NULS	10	0,99%
VOTS ESCRUTATS	1.429	100,00%	VOTS VÀLIDS	1.002	
VOTS EMESOS / %ABSTENCIÓ	1.012	29,18%	BLANCS	12	1,20%











LOGO	SIGLES	PARTIT	VOTS	%
	ERC-CATSÍ	ESQUERRA REPUBLICANA DE CATALUNYA-	252	25,15%
	EN COMÚ	EN COMÚ PODEM	212	21,16%
	DL	DEMOCRACIA I LLIBERTAT	173	17,27%
	PSC-PSOE	PARTIT DELS SOCIALISTES DE CATALUNYA	123	12,28%
	C's	CIUTADANS - PARTIDO DE LA CIUDADANÍA	114	11,38%
	PP	PARTIDO POPULAR / PARTIT POPULAR	87	8,68%
	PACMA	PARTIT ANIMALISTA CONTRA EL	13	1,30%
	unio.cat	UNIÓ DEMOCRÀTICA DE CATALUNYA	12	1,20%
	PCPC	PARTIT COMUNISTA DEL POBLE DE CATALUNYA	2	0,20%
	UPyD	UNIÓN PROGRESO Y DEMOCRACIA	2	0,20%
	REC0-GV	RECORTES CERO-GRUPO VERDE	0	0,00%

Districte : III, secció : 6

ELECTORS	727		VOTS NULS	0	0,00%
VOTS ESCRUTATS	727	100,00%	VOTS VÀLIDS	489	
VOTS EMESOS / %ABSTENCIÓ	489	32,74%	BLANCS	3	0,61%

LOGO	SIGLES	PARTIT	VOTS	%
	DL	DEMOCRACIA I LLIBERTAT	152	31,08%



LOGO	SIGLES	PARTIT	VOTS	%
	ERC-CATSÍ	ESQUERRA REPUBLICANA DE CATALUNYA-	96	19,63%
	PSC-PSOE	PARTIT DELS SOCIALISTES DE CATALUNYA	88	18,00%
	EN COMÚ	EN COMÚ PODEM	58	11,86%
	PP	PARTIDO POPULAR / PARTIT POPULAR	41	8,38%
	C's	CIUTADANS - PARTIDO DE LA CIUDADANÍA	37	7,57%
	unio.cat	UNIÓ DEMOCRÀTICA DE CATALUNYA	9	1,84%
	PACMA	PARTIT ANIMALISTA CONTRA EL	5	1,02%
	PCPC	PARTIT COMUNISTA DEL POBLE DE CATALUNYA	0	0,00%
	UPyD	UNIÓN PROGRESO Y DEMOCRACIA	0	0,00%
	REC0-GV	RECORTES CERO-GRUPO VERDE	0	0,00%

**Districte: IV****Districte : IV, secció : 1**

ELECTORS	1.311		VOTS NULS	2	0,25%
VOTS ESCRUTATS	1.311	100,00%	VOTS VÀLIDS	804	
VOTS EMESOS / %ABSTENCIÓ	806	38,52%	BLANCS	3	0,37%

LOGO	SIGLES	PARTIT	VOTS	%
	DL	DEMOCRACIA I LLIBERTAT	262	32,59%
	ERC-CATSÍ	ESQUERRA REPUBLICANA DE CATALUNYA-	208	25,87%
	EN COMÚ	EN COMÚ PODEM	143	17,79%
	PP	PARTIDO POPULAR / PARTIT POPULAR	75	9,33%
	PSC-PSOE	PARTIT DELS SOCIALISTES DE CATALUNYA	58	7,21%
	C's	CIUTADANS - PARTIDO DE LA CIUDADANÍA	33	4,10%
	unio.cat	UNIÓ DEMOCRÀTICA DE CATALUNYA	16	1,99%
	PACMA	PARTIT ANIMALISTA CONTRA EL	5	0,62%
	REC0-GV	RECORTES CERO-GRUPO VERDE	1	0,12%
	PCPC	PARTIT COMUNISTA DEL POBLE DE CATALUNYA	0	0,00%
	UPyD	UNIÓN PROGRESO Y DEMOCRACIA	0	0,00%

Districte : IV, secció : 3

ELECTORS	609		VOTS NULS	2	0,49%
VOTS ESCRUTATS	609	100,00%	VOTS VÀLIDS	410	
VOTS EMESOS / %ABSTENCIÓ	412	32,35%	BLANCS	0	0,00%

LOGO	SIGLES	PARTIT	VOTS	%
	DL	DEMOCRACIA I LLIBERTAT	144	35,12%
	ERC-CATSÍ	ESQUERRA REPUBLICANA DE CATALUNYA-	82	20,00%
	EN COMÚ	EN COMÚ PODEM	57	13,90%
	PP	PARTIDO POPULAR / PARTIT POPULAR	54	13,17%
	C's	CIUTADANS - PARTIDO DE LA CIUDADANÍA	28	6,83%
	PSC-PSOE	PARTIT DELS SOCIALISTES DE CATALUNYA	27	6,59%
	unio.cat	UNIÓ DEMOCRÀTICA DE CATALUNYA	13	3,17%
	PACMA	PARTIT ANIMALISTA CONTRA EL	4	0,98%
	REC0-GV	RECORTES CERO-GRUPO VERDE	1	0,24%
	PCPC	PARTIT COMUNISTA DEL POBLE DE CATALUNYA	0	0,00%
	UPyD	UNIÓN PROGRESO Y DEMOCRACIA	0	0,00%

**Districte : IV, secció : 4**

ELECTORS	1.334		VOTS NULS	2	0,21%
VOTS ESCRUTATS	1.334	100,00%	VOTS VÀLIDS	943	
VOTS EMESOS / %ABSTENCIÓ	945	29,16%	BLANCS	7	0,74%

LOGO	SIGLES	PARTIT	VOTS	%
	DL	DEMOCRACIA I LLIBERTAT	343	36,37%
	ERC-CATSÍ	ESQUERRA REPUBLICANA DE CATALUNYA-	228	24,18%
	EN COMÚ	EN COMÚ PODEM	122	12,94%
	PP	PARTIDO POPULAR / PARTIT POPULAR	77	8,17%
	PSC-PSOE	PARTIT DELS SOCIALISTES DE CATALUNYA	70	7,42%
	C's	CIUTADANS - PARTIDO DE LA CIUDADANÍA	65	6,89%
	unio.cat	UNIÓ DEMOCRÀTICA DE CATALUNYA	26	2,76%
	PCPC	PARTIT COMUNISTA DEL POBLE DE CATALUNYA	2	0,21%
	UPyD	UNIÓN PROGRESO Y DEMOCRACIA	2	0,21%
	PACMA	PARTIT ANIMALISTA CONTRA EL	1	0,11%
	REC0-GV	RECORTES CERO-GRUPO VERDE	0	0,00%

Districte : IV, secció : 5

ELECTORS	1.126		VOTS NULS	7	0,88%
VOTS ESCRUTATS	1.126	100,00%	VOTS VÀLIDS	785	
VOTS EMESOS / %ABSTENCIÓ	792	29,66%	BLANCS	3	0,38%

LOGO	SIGLES	PARTIT	VOTS	%
	DL	DEMOCRACIA I LLIBERTAT	217	27,64%
	ERC-CATSÍ	ESQUERRA REPUBLICANA DE CATALUNYA-	189	24,08%
	EN COMÚ	EN COMÚ PODEM	154	19,62%
	PSC-PSOE	PARTIT DELS SOCIALISTES DE CATALUNYA	72	9,17%
	PP	PARTIDO POPULAR / PARTIT POPULAR	70	8,92%
	C's	CIUTADANS - PARTIDO DE LA CIUDADANÍA	65	8,28%
	PACMA	PARTIT ANIMALISTA CONTRA EL	9	1,15%
	unio.cat	UNIÓ DEMOCRÀTICA DE CATALUNYA	3	0,38%
	UPyD	UNIÓN PROGRESO Y DEMOCRACIA	2	0,25%
	PCPC	PARTIT COMUNISTA DEL POBLE DE CATALUNYA	1	0,13%
	REC0-GV	RECORTES CERO-GRUPO VERDE	0	0,00%

Districte : IV, secció : 6

ELECTORS	1.200		VOTS NULS	2	0,25%
VOTS ESCRUTATS	1.200	100,00%	VOTS VÀLIDS	799	
VOTS EMESOS / %ABSTENCIÓ	801	33,25%	BLANCS	4	0,50%

LOGO	SIGLES	PARTIT	VOTS	%
	DL	DEMOCRACIA I LLIBERTAT	230	28,79%



LOGO	SIGLES	PARTIT	VOTS	%
	ERC-CATSÍ	ESQUERRA REPUBLICANA DE CATALUNYA-	207	25,91%
	EN COMÚ	EN COMÚ PODEM	133	16,65%
	PSC-PSOE	PARTIT DELS SOCIALISTES DE CATALUNYA	86	10,76%
	PP	PARTIDO POPULAR / PARTIT POPULAR	64	8,01%
	C's	CIUTADANS - PARTIDO DE LA CIUDADANÍA	47	5,88%
	unio.cat	UNIÓ DEMOCRÀTICA DE CATALUNYA	18	2,25%
	PACMA	PARTIT ANIMALISTA CONTRA EL	5	0,63%
	REC0-GV	RECORTES CERO-GRUPO VERDE	3	0,38%
	PCPC	PARTIT COMUNISTA DEL POBLE DE CATALUNYA	1	0,13%
	UPyD	UNIÓN PROGRESO Y DEMOCRACIA	1	0,13%

Districte : IV, secció : 7

ELECTORS	1.525		VOTS NULS	4	0,41%
VOTS ESCRUTATS	1.525	100,00%	VOTS VÀLIDS	983	
VOTS EMESOS / %ABSTENCIÓ	987	35,28%	BLANCS	5	0,51%

LOGO	SIGLES	PARTIT	VOTS	%
	ERC-CATSÍ	ESQUERRA REPUBLICANA DE CATALUNYA-	255	25,94%
	DL	DEMOCRACIA I LLIBERTAT	238	24,21%
	EN COMÚ	EN COMÚ PODEM	175	17,80%
	PSC-PSOE	PARTIT DELS SOCIALISTES DE CATALUNYA	125	12,72%
	C's	CIUTADANS - PARTIDO DE LA CIUDADANÍA	80	8,14%
	PP	PARTIDO POPULAR / PARTIT POPULAR	69	7,02%
	unio.cat	UNIÓ DEMOCRÀTICA DE CATALUNYA	24	2,44%
	PACMA	PARTIT ANIMALISTA CONTRA EL	8	0,81%
	REC0-GV	RECORTES CERO-GRUPO VERDE	4	0,41%
	PCPC	PARTIT COMUNISTA DEL POBLE DE CATALUNYA	0	0,00%
	UPyD	UNIÓN PROGRESO Y DEMOCRACIA	0	0,00%

Districte : IV, secció : 8

ELECTORS	1.128		VOTS NULS	5	0,62%
VOTS ESCRUTATS	1.128	100,00%	VOTS VÀLIDS	798	
VOTS EMESOS / %ABSTENCIÓ	803	28,81%	BLANCS	5	0,63%

LOGO	SIGLES	PARTIT	VOTS	%
	ERC-CATSÍ	ESQUERRA REPUBLICANA DE CATALUNYA-	156	19,55%
	EN COMÚ	EN COMÚ PODEM	153	19,17%
	PSC-PSOE	PARTIT DELS SOCIALISTES DE CATALUNYA	137	17,17%
	DL	DEMOCRACIA I LLIBERTAT	125	15,66%
	C's	CIUTADANS - PARTIDO DE LA CIUDADANÍA	105	13,16%
	PP	PARTIDO POPULAR / PARTIT POPULAR	86	10,78%
	unio.cat	UNIÓ DEMOCRÀTICA DE CATALUNYA	16	2,01%
	PACMA	PARTIT ANIMALISTA CONTRA EL	11	1,38%
	UPyD	UNIÓN PROGRESO Y DEMOCRACIA	2	0,25%



LOGO	SIGLES	PARTIT	VOTS	%
	REC0-GV	RECORTES CERO-GRUPO VERDE	2	0,25%
	PCPC	PARTIT COMUNISTA DEL POBLE DE CATALUNYA	0	0,00%

Districte : IV, secció : 9

ELECTORS	1.186		VOTS NULS	3	0,38%
VOTS ESCRUTATS	1.186	100,00%	VOTS VÀLIDS	797	
VOTS EMESOS / %ABSTENCIÓ	800	32,55%	BLANCS	9	1,13%

LOGO	SIGLES	PARTIT	VOTS	%
	EN COMÚ	EN COMÚ PODEM	181	22,71%
	ERC-CATSÍ	ESQUERRA REPUBLICANA DE CATALUNYA-	175	21,96%
	DL	DEMOCRACIA I LLIBERTAT	153	19,20%
	PSC-PSOE	PARTIT DELS SOCIALISTES DE CATALUNYA	128	16,06%
	C's	CIUTADANS - PARTIDO DE LA CIUDADANÍA	79	9,91%
	PP	PARTIDO POPULAR / PARTIT POPULAR	49	6,15%
	unio.cat	UNIÓ DEMOCRÀTICA DE CATALUNYA	15	1,88%
	PACMA	PARTIT ANIMALISTA CONTRA EL	6	0,75%
	UPyD	UNIÓN PROGRESO Y DEMOCRACIA	2	0,25%
	PCPC	PARTIT COMUNISTA DEL POBLE DE CATALUNYA	0	0,00%
	REC0-GV	RECORTES CERO-GRUPO VERDE	0	0,00%

Districte : IV, secció : 11

ELECTORS	651		VOTS NULS	0	0,00%
VOTS ESCRUTATS	651	100,00%	VOTS VÀLIDS	420	
VOTS EMESOS / %ABSTENCIÓ	420	35,48%	BLANCS	2	0,48%

LOGO	SIGLES	PARTIT	VOTS	%
	ERC-CATSÍ	ESQUERRA REPUBLICANA DE CATALUNYA-	103	24,52%
	DL	DEMOCRACIA I LLIBERTAT	97	23,10%
	EN COMÚ	EN COMÚ PODEM	82	19,52%
	PSC-PSOE	PARTIT DELS SOCIALISTES DE CATALUNYA	51	12,14%
	PP	PARTIDO POPULAR / PARTIT POPULAR	37	8,81%
	C's	CIUTADANS - PARTIDO DE LA CIUDADANÍA	37	8,81%
	unio.cat	UNIÓ DEMOCRÀTICA DE CATALUNYA	5	1,19%
	PACMA	PARTIT ANIMALISTA CONTRA EL	2	0,48%
	PCPC	PARTIT COMUNISTA DEL POBLE DE CATALUNYA	2	0,48%
	UPyD	UNIÓN PROGRESO Y DEMOCRACIA	1	0,24%
	REC0-GV	RECORTES CERO-GRUPO VERDE	1	0,24%

**Districte : IV, secció : 12**

ELECTORS	496		VOTS NULS	2	0,61%
VOTS ESCRUTATS	496	100,00%	VOTS VÀLIDS	324	
VOTS EMESOS / %ABSTENCIÓ	326	34,27%	BLANCS	0	0,00%

LOGO	SIGLES	PARTIT	VOTS	%
	DL	DEMOCRACIA I LLIBERTAT	119	36,73%
	ERC-CATSÍ	ESQUERRA REPUBLICANA DE CATALUNYA-	74	22,84%
	PP	PARTIDO POPULAR / PARTIT POPULAR	35	10,80%
	EN COMÚ	EN COMÚ PODEM	35	10,80%
	PSC-PSOE	PARTIT DELS SOCIALISTES DE CATALUNYA	25	7,72%
	C's	CIUTADANS - PARTIDO DE LA CIUDADANÍA	25	7,72%
	unio.cat	UNIÓ DEMOCRÀTICA DE CATALUNYA	8	2,47%
	PACMA	PARTIT ANIMALISTA CONTRA EL	2	0,62%
	REC0-GV	RECORTES CERO-GRUPO VERDE	1	0,31%
	PCPC	PARTIT COMUNISTA DEL POBLE DE CATALUNYA	0	0,00%
	UPyD	UNIÓ PROGRESO Y DEMOCRACIA	0	0,00%

Districte : IV, secció : 13

ELECTORS	1.067		VOTS NULS	1	0,13%
VOTS ESCRUTATS	1.067	100,00%	VOTS VÀLIDS	776	
VOTS EMESOS / %ABSTENCIÓ	777	27,18%	BLANCS	5	0,64%

LOGO	SIGLES	PARTIT	VOTS	%
	ERC-CATSÍ	ESQUERRA REPUBLICANA DE CATALUNYA-	191	24,61%
	DL	DEMOCRACIA I LLIBERTAT	188	24,23%
	EN COMÚ	EN COMÚ PODEM	137	17,65%
	PSC-PSOE	PARTIT DELS SOCIALISTES DE CATALUNYA	101	13,02%
	C's	CIUTADANS - PARTIDO DE LA CIUDADANÍA	76	9,79%
	PP	PARTIDO POPULAR / PARTIT POPULAR	58	7,47%
	unio.cat	UNIÓ DEMOCRÀTICA DE CATALUNYA	12	1,55%
	PACMA	PARTIT ANIMALISTA CONTRA EL	7	0,90%
	REC0-GV	RECORTES CERO-GRUPO VERDE	1	0,13%
	PCPC	PARTIT COMUNISTA DEL POBLE DE CATALUNYA	0	0,00%
	UPyD	UNIÓ PROGRESO Y DEMOCRACIA	0	0,00%

Districte : IV, secció : 14

ELECTORS	1.309		VOTS NULS	8	0,86%
VOTS ESCRUTATS	1.309	100,00%	VOTS VÀLIDS	919	
VOTS EMESOS / %ABSTENCIÓ	927	29,18%	BLANCS	10	1,09%

LOGO	SIGLES	PARTIT	VOTS	%
	DL	DEMOCRACIA I LLIBERTAT	270	29,38%



LOGO	SIGLES	PARTIT	VOTS	%
	ERC-CATSÍ	ESQUERRA REPUBLICANA DE CATALUNYA-	252	27,42%
	EN COMÚ	EN COMÚ PODEM	134	14,58%
	PSC-PSOE	PARTIT DELS SOCIALISTES DE CATALUNYA	80	8,71%
	PP	PARTIDO POPULAR / PARTIT POPULAR	73	7,94%
	C's	CIUTADANS - PARTIDO DE LA CIUDADANÍA	72	7,83%
	unio.cat	UNIÓ DEMOCRÀTICA DE CATALUNYA	15	1,63%
	PACMA	PARTIT ANIMALISTA CONTRA EL	11	1,20%
	UPyD	UNIÓN PROGRESO Y DEMOCRACIA	1	0,11%
	REC0-GV	RECORTES CERO-GRUPO VERDE	1	0,11%
	PCPC	PARTIT COMUNISTA DEL POBLE DE CATALUNYA	0	0,00%

Districte : IV, secció : 15

ELECTORS	1.679		VOTS NULS	6	0,51%
VOTS ESCRUTATS	1.679	100,00%	VOTS VÀLIDS	1.168	
VOTS EMESOS / %ABSTENCIÓ	1.174	30,08%	BLANCS	13	1,11%

LOGO	SIGLES	PARTIT	VOTS	%
	EN COMÚ	EN COMÚ PODEM	278	23,80%
	ERC-CATSÍ	ESQUERRA REPUBLICANA DE CATALUNYA-	274	23,46%
	DL	DEMOCRACIA I LLIBERTAT	257	22,00%
	C's	CIUTADANS - PARTIDO DE LA CIUDADANÍA	126	10,79%
	PSC-PSOE	PARTIT DELS SOCIALISTES DE CATALUNYA	117	10,02%
	PP	PARTIDO POPULAR / PARTIT POPULAR	60	5,14%
	unio.cat	UNIÓ DEMOCRÀTICA DE CATALUNYA	25	2,14%
	PACMA	PARTIT ANIMALISTA CONTRA EL	15	1,28%
	PCPC	PARTIT COMUNISTA DEL POBLE DE CATALUNYA	2	0,17%
	REC0-GV	RECORTES CERO-GRUPO VERDE	1	0,09%
	UPyD	UNIÓN PROGRESO Y DEMOCRACIA	0	0,00%

**Districte: V****Districte : V, secció : 1**

ELECTORS	695		VOTS NULS	3	0,77%
VOTS ESCRUTATS	695	100,00%	VOTS VÀLIDS	387	
VOTS EMESOS / %ABSTENCIÓ	390	43,88%	BLANCS	3	0,78%

LOGO	SIGLES	PARTIT	VOTS	%
	EN COMÚ	EN COMÚ PODEM	100	25,84%
	PSC-PSOE	PARTIT DELS SOCIALISTES DE CATALUNYA	89	23,00%
	ERC-CATSÍ	ESQUERRA REPUBLICANA DE CATALUNYA-	69	17,83%
	DL	DEMOCRACIA I LLIBERTAT	48	12,40%
	C's	CIUTADANS - PARTIDO DE LA CIUDADANÍA	43	11,11%
	PP	PARTIDO POPULAR / PARTIT POPULAR	32	8,27%
	unio.cat	UNIÓ DEMOCRÀTICA DE CATALUNYA	2	0,52%
	PACMA	PARTIT ANIMALISTA CONTRA EL	1	0,26%
	PCPC	PARTIT COMUNISTA DEL POBLE DE CATALUNYA	0	0,00%
	UPyD	UNIÓ PROGRESO Y DEMOCRACIA	0	0,00%
	REC0-GV	RECORTES CERO-GRUPO VERDE	0	0,00%

Districte : V, secció : 2

ELECTORS	893		VOTS NULS	1	0,20%
VOTS ESCRUTATS	893	100,00%	VOTS VÀLIDS	490	
VOTS EMESOS / %ABSTENCIÓ	491	45,02%	BLANCS	2	0,41%

LOGO	SIGLES	PARTIT	VOTS	%
	EN COMÚ	EN COMÚ PODEM	110	22,45%
	ERC-CATSÍ	ESQUERRA REPUBLICANA DE CATALUNYA-	105	21,43%
	PSC-PSOE	PARTIT DELS SOCIALISTES DE CATALUNYA	88	17,96%
	DL	DEMOCRACIA I LLIBERTAT	77	15,71%
	C's	CIUTADANS - PARTIDO DE LA CIUDADANÍA	52	10,61%
	PP	PARTIDO POPULAR / PARTIT POPULAR	38	7,76%
	unio.cat	UNIÓ DEMOCRÀTICA DE CATALUNYA	11	2,24%
	PACMA	PARTIT ANIMALISTA CONTRA EL	6	1,22%
	REC0-GV	RECORTES CERO-GRUPO VERDE	1	0,20%
	PCPC	PARTIT COMUNISTA DEL POBLE DE CATALUNYA	0	0,00%
	UPyD	UNIÓ PROGRESO Y DEMOCRACIA	0	0,00%

**Districte : V, secció : 3**

ELECTORS	1.052		VOTS NULS	4	0,56%
VOTS ESCRUTATS	1.052	100,00%	VOTS VÀLIDS	708	
VOTS EMESOS / %ABSTENCIÓ	712	32,32%	BLANCS	5	0,71%

LOGO	SIGLES	PARTIT	VOTS	%
	EN COMÚ	EN COMÚ PODEM	152	21,47%
	DL	DEMOCRACIA I LLIBERTAT	151	21,33%
	ERC-CATSÍ	ESQUERRA REPUBLICANA DE CATALUNYA-	135	19,07%
	PSC-PSOE	PARTIT DELS SOCIALISTES DE CATALUNYA	97	13,70%
	C's	CIUTADANS - PARTIDO DE LA CIUDADANÍA	84	11,86%
	PP	PARTIDO POPULAR / PARTIT POPULAR	57	8,05%
	unio.cat	UNIÓ DEMOCRÀTICA DE CATALUNYA	14	1,98%
	PACMA	PARTIT ANIMALISTA CONTRA EL	13	1,84%
	PCPC	PARTIT COMUNISTA DEL POBLE DE CATALUNYA	0	0,00%
	UPyD	UNIÓN PROGRESO Y DEMOCRACIA	0	0,00%
	REC0-GV	RECORTES CERO-GRUPO VERDE	0	0,00%

Districte : V, secció : 4

ELECTORS	661		VOTS NULS	4	0,89%
VOTS ESCRUTATS	661	100,00%	VOTS VÀLIDS	444	
VOTS EMESOS / %ABSTENCIÓ	448	32,22%	BLANCS	4	0,90%

LOGO	SIGLES	PARTIT	VOTS	%
	DL	DEMOCRACIA I LLIBERTAT	111	25,00%
	EN COMÚ	EN COMÚ PODEM	71	15,99%
	PSC-PSOE	PARTIT DELS SOCIALISTES DE CATALUNYA	70	15,77%
	ERC-CATSÍ	ESQUERRA REPUBLICANA DE CATALUNYA-	65	14,64%
	C's	CIUTADANS - PARTIDO DE LA CIUDADANÍA	59	13,29%
	PP	PARTIDO POPULAR / PARTIT POPULAR	56	12,61%
	unio.cat	UNIÓ DEMOCRÀTICA DE CATALUNYA	4	0,90%
	PACMA	PARTIT ANIMALISTA CONTRA EL	3	0,68%
	PCPC	PARTIT COMUNISTA DEL POBLE DE CATALUNYA	1	0,23%
	UPyD	UNIÓN PROGRESO Y DEMOCRACIA	0	0,00%
	REC0-GV	RECORTES CERO-GRUPO VERDE	0	0,00%

Districte : V, secció : 5

ELECTORS	1.443		VOTS NULS	9	0,98%
VOTS ESCRUTATS	1.443	100,00%	VOTS VÀLIDS	906	
VOTS EMESOS / %ABSTENCIÓ	915	36,59%	BLANCS	3	0,33%

LOGO	SIGLES	PARTIT	VOTS	%
	ERC-CATSÍ	ESQUERRA REPUBLICANA DE CATALUNYA-	215	23,73%



LOGO	SIGLES	PARTIT	VOTS	%
	EN COMÚ	EN COMÚ PODEM	193	21,30%
	DL	DEMOCRACIA I LLIBERTAT	146	16,11%
	PSC-PSOE	PARTIT DELS SOCIALISTES DE CATALUNYA	144	15,89%
	PP	PARTIDO POPULAR / PARTIT POPULAR	93	10,26%
	C's	CIUTADANS - PARTIDO DE LA CIUDADANÍA	88	9,71%
	unio.cat	UNIÓ DEMOCRÀTICA DE CATALUNYA	10	1,10%
	PACMA	PARTIT ANIMALISTA CONTRA EL	9	0,99%
	PCPC	PARTIT COMUNISTA DEL POBLE DE CATALUNYA	2	0,22%
	UPyD	UNIÓN PROGRESO Y DEMOCRACIA	2	0,22%
	REC0-GV	RECORTES CERO-GRUPO VERDE	1	0,11%

Districte : V, secció : 6

ELECTORS	1.235		VOTS NULS	2	0,24%
VOTS ESCRUTATS	1.235	100,00%	VOTS VÀLIDS	819	
VOTS EMESOS / %ABSTENCIÓ	821	33,52%	BLANCS	5	0,61%

LOGO	SIGLES	PARTIT	VOTS	%
	ERC-CATSI	ESQUERRA REPUBLICANA DE CATALUNYA-	189	23,08%
	EN COMÚ	EN COMÚ PODEM	171	20,88%
	DL	DEMOCRACIA I LLIBERTAT	150	18,32%
	PSC-PSOE	PARTIT DELS SOCIALISTES DE CATALUNYA	136	16,61%
	C's	CIUTADANS - PARTIDO DE LA CIUDADANÍA	85	10,38%
	PP	PARTIDO POPULAR / PARTIT POPULAR	61	7,45%
	unio.cat	UNIÓ DEMOCRÀTICA DE CATALUNYA	15	1,83%
	PACMA	PARTIT ANIMALISTA CONTRA EL	4	0,49%
	PCPC	PARTIT COMUNISTA DEL POBLE DE CATALUNYA	3	0,37%
	UPyD	UNIÓN PROGRESO Y DEMOCRACIA	0	0,00%
	REC0-GV	RECORTES CERO-GRUPO VERDE	0	0,00%

Districte : V, secció : 7

ELECTORS	351		VOTS NULS	3	1,26%
VOTS ESCRUTATS	351	100,00%	VOTS VÀLIDS	236	
VOTS EMESOS / %ABSTENCIÓ	239	31,91%	BLANCS	1	0,42%

LOGO	SIGLES	PARTIT	VOTS	%
	PSC-PSOE	PARTIT DELS SOCIALISTES DE CATALUNYA	83	35,17%
	EN COMÚ	EN COMÚ PODEM	63	26,69%
	C's	CIUTADANS - PARTIDO DE LA CIUDADANÍA	29	12,29%
	PP	PARTIDO POPULAR / PARTIT POPULAR	23	9,75%
	ERC-CATSI	ESQUERRA REPUBLICANA DE CATALUNYA-	16	6,78%
	DL	DEMOCRACIA I LLIBERTAT	16	6,78%
	PACMA	PARTIT ANIMALISTA CONTRA EL	3	1,27%
	unio.cat	UNIÓ DEMOCRÀTICA DE CATALUNYA	2	0,85%
	PCPC	PARTIT COMUNISTA DEL POBLE DE CATALUNYA	0	0,00%



LOGO	SIGLES	PARTIT	VOTS	%
	UPyD	UNIÓN PROGRESO Y DEMOCRACIA	0	0,00%
	REC0-GV	RECORTES CERO-GRUPO VERDE	0	0,00%

Districte : V, secció : 8

ELECTORS	793		VOTS NULS	3	0,60%
VOTS ESCRUTATS	793	100,00%	VOTS VÀLIDS	496	
VOTS EMESOS / %ABSTENCIÓ	499	37,07%	BLANCS	4	0,81%

LOGO	SIGLES	PARTIT	VOTS	%
	DL	DEMOCRACIA I LLIBERTAT	145	29,23%
	ERC-CATSÍ	ESQUERRA REPUBLICANA DE CATALUNYA-	115	23,19%
	EN COMÚ	EN COMÚ PODEM	90	18,15%
	C's	CIUTADANS - PARTIDO DE LA CIUDADANÍA	42	8,47%
	PSC-PSOE	PARTIT DELS SOCIALISTES DE CATALUNYA	41	8,27%
	PP	PARTIDO POPULAR / PARTIT POPULAR	37	7,46%
	unio.cat	UNIÓ DEMOCRÀTICA DE CATALUNYA	15	3,02%
	PACMA	PARTIT ANIMALISTA CONTRA EL	4	0,81%
	REC0-GV	RECORTES CERO-GRUPO VERDE	3	0,60%
	PCPC	PARTIT COMUNISTA DEL POBLE DE CATALUNYA	0	0,00%
	UPyD	UNIÓN PROGRESO Y DEMOCRACIA	0	0,00%












Districte : V, secció : 10

ELECTORS	1.091		VOTS NULS	5	0,69%
VOTS ESCRUTATS	1.091	100,00%	VOTS VÀLIDS	723	
VOTS EMESOS / %ABSTENCIÓ	728	33,27%	BLANCS	3	0,41%

LOGO	SIGLES	PARTIT	VOTS	%
	PSC-PSOE	PARTIT DELS SOCIALISTES DE CATALUNYA	208	28,77%
	EN COMÚ	EN COMÚ PODEM	185	25,59%
	PP	PARTIDO POPULAR / PARTIT POPULAR	104	14,38%
	C's	CIUTADANS - PARTIDO DE LA CIUDADANÍA	87	12,03%
	DL	DEMOCRACIA I LLIBERTAT	65	8,99%
	ERC-CATSÍ	ESQUERRA REPUBLICANA DE CATALUNYA-	57	7,88%
	unio.cat	UNIÓ DEMOCRÀTICA DE CATALUNYA	7	0,97%
	UPyD	UNIÓN PROGRESO Y DEMOCRACIA	3	0,41%
	PACMA	PARTIT ANIMALISTA CONTRA EL	2	0,28%
	PCPC	PARTIT COMUNISTA DEL POBLE DE CATALUNYA	1	0,14%
	REC0-GV	RECORTES CERO-GRUPO VERDE	1	0,14%












**Districte : V, secció : 11**

ELECTORS	1.204		VOTS NULS	3	0,39%
VOTS ESCRUTATS	1.204	100,00%	VOTS VÀLIDS	762	
VOTS EMESOS / %ABSTENCIÓ	765	36,46%	BLANCS	7	0,92%

LOGO	SIGLES	PARTIT	VOTS	%
	ERC-CATSÍ	ESQUERRA REPUBLICANA DE CATALUNYA-	175	22,97%
	EN COMÚ	EN COMÚ PODEM	163	21,39%
	DL	DEMOCRACIA I LLIBERTAT	146	19,16%
	PSC-PSOE	PARTIT DELS SOCIALISTES DE CATALUNYA	122	16,01%
	C's	CIUTADANS - PARTIDO DE LA CIUDADANÍA	72	9,45%
	PP	PARTIDO POPULAR / PARTIT POPULAR	52	6,82%
	unio.cat	UNIÓ DEMOCRÀTICA DE CATALUNYA	11	1,44%
	PACMA	PARTIT ANIMALISTA CONTRA EL	11	1,44%
	REC0-GV	RECORTES CERO-GRUPO VERDE	2	0,26%
	PCPC	PARTIT COMUNISTA DEL POBLE DE CATALUNYA	1	0,13%
	UPyD	UNIÓ PROGRESO Y DEMOCRACIA	0	0,00%

Districte : V, secció : 12

ELECTORS	665		VOTS NULS	3	0,71%
VOTS ESCRUTATS	665	100,00%	VOTS VÀLIDS	417	
VOTS EMESOS / %ABSTENCIÓ	420	36,84%	BLANCS	2	0,48%

LOGO	SIGLES	PARTIT	VOTS	%
	EN COMÚ	EN COMÚ PODEM	106	25,42%
	PSC-PSOE	PARTIT DELS SOCIALISTES DE CATALUNYA	79	18,94%
	DL	DEMOCRACIA I LLIBERTAT	57	13,67%
	PP	PARTIDO POPULAR / PARTIT POPULAR	55	13,19%
	C's	CIUTADANS - PARTIDO DE LA CIUDADANÍA	55	13,19%
	ERC-CATSÍ	ESQUERRA REPUBLICANA DE CATALUNYA-	45	10,79%
	PACMA	PARTIT ANIMALISTA CONTRA EL	8	1,92%
	unio.cat	UNIÓ DEMOCRÀTICA DE CATALUNYA	4	0,96%
	PCPC	PARTIT COMUNISTA DEL POBLE DE CATALUNYA	2	0,48%
	UPyD	UNIÓ PROGRESO Y DEMOCRACIA	2	0,48%
	REC0-GV	RECORTES CERO-GRUPO VERDE	2	0,48%

Districte : V, secció : 13

ELECTORS	746		VOTS NULS	2	0,37%
VOTS ESCRUTATS	746	100,00%	VOTS VÀLIDS	539	
VOTS EMESOS / %ABSTENCIÓ	541	27,48%	BLANCS	3	0,56%

LOGO	SIGLES	PARTIT	VOTS	%
	EN COMÚ	EN COMÚ PODEM	129	23,93%



LOGO	SIGLES	PARTIT	VOTS	%
	PSC-PSOE	PARTIT DELS SOCIALISTES DE CATALUNYA	101	18,74%
	ERC-CATSÍ	ESQUERRA REPUBLICANA DE CATALUNYA-	93	17,25%
	DL	DEMOCRACIA I LLIBERTAT	92	17,07%
	PP	PARTIDO POPULAR / PARTIT POPULAR	61	11,32%
	C's	CIUTADANS - PARTIDO DE LA CIUDADANÍA	49	9,09%
	unio.cat	UNIÓ DEMOCRÀTICA DE CATALUNYA	7	1,30%
	PACMA	PARTIT ANIMALISTA CONTRA EL	3	0,56%
	PCPC	PARTIT COMUNISTA DEL POBLE DE CATALUNYA	1	0,19%
	UPyD	UNIÓN PROGRESO Y DEMOCRACIA	0	0,00%
	REC0-GV	RECORTES CERO-GRUPO VERDE	0	0,00%

Districte : V, secció : 14

ELECTORS	1.315		VOTS NULS	2	0,22%
VOTS ESCRUTATS	1.315	100,00%	VOTS VÀLIDS	897	
VOTS EMESOS / %ABSTENCIÓ	899	31,63%	BLANCS	3	0,33%

LOGO	SIGLES	PARTIT	VOTS	%
	DL	DEMOCRACIA I LLIBERTAT	202	22,52%
	ERC-CATSÍ	ESQUERRA REPUBLICANA DE CATALUNYA-	197	21,96%
	EN COMÚ	EN COMÚ PODEM	194	21,63%
	PSC-PSOE	PARTIT DELS SOCIALISTES DE CATALUNYA	108	12,04%
	C's	CIUTADANS - PARTIDO DE LA CIUDADANÍA	82	9,14%
	PP	PARTIDO POPULAR / PARTIT POPULAR	73	8,14%
	PACMA	PARTIT ANIMALISTA CONTRA EL	16	1,78%
	unio.cat	UNIÓ DEMOCRÀTICA DE CATALUNYA	15	1,67%
	REC0-GV	RECORTES CERO-GRUPO VERDE	5	0,56%
	UPyD	UNIÓN PROGRESO Y DEMOCRACIA	2	0,22%
	PCPC	PARTIT COMUNISTA DEL POBLE DE CATALUNYA	0	0,00%

Districte : V, secció : 15

ELECTORS	936		VOTS NULS	2	0,32%
VOTS ESCRUTATS	936	100,00%	VOTS VÀLIDS	625	
VOTS EMESOS / %ABSTENCIÓ	627	33,01%	BLANCS	2	0,32%

LOGO	SIGLES	PARTIT	VOTS	%
	PSC-PSOE	PARTIT DELS SOCIALISTES DE CATALUNYA	236	37,76%
	EN COMÚ	EN COMÚ PODEM	179	28,64%
	C's	CIUTADANS - PARTIDO DE LA CIUDADANÍA	84	13,44%
	PP	PARTIDO POPULAR / PARTIT POPULAR	63	10,08%
	ERC-CATSÍ	ESQUERRA REPUBLICANA DE CATALUNYA-	20	3,20%
	DL	DEMOCRACIA I LLIBERTAT	15	2,40%
	unio.cat	UNIÓ DEMOCRÀTICA DE CATALUNYA	14	2,24%
	PACMA	PARTIT ANIMALISTA CONTRA EL	6	0,96%
	PCPC	PARTIT COMUNISTA DEL POBLE DE CATALUNYA	3	0,48%



LOGO	SIGLES	PARTIT	VOTS	%
	REC0-GV	RECORTES CERO-GRUPO VERDE	3	0,48%
	UPyD	UNIÓN PROGRESO Y DEMOCRACIA	0	0,00%

Districte : V, secció : 17

ELECTORS	1.319		VOTS NULS	4	0,42%
VOTS ESCRUTATS	1.319	100,00%	VOTS VÀLIDS	957	
VOTS EMESOS / %ABSTENCIÓ	961	27,14%	BLANCS	4	0,42%

LOGO	SIGLES	PARTIT	VOTS	%
	EN COMÚ	EN COMÚ PODEM	250	26,12%
	ERC-CATSÍ	ESQUERRA REPUBLICANA DE CATALUNYA-	190	19,85%
	DL	DEMOCRACIA I LLIBERTAT	139	14,52%
	PSC-PSOE	PARTIT DELS SOCIALISTES DE CATALUNYA	134	14,00%
	C's	CIUTADANS - PARTIDO DE LA CIUDADANÍA	129	13,48%
	PP	PARTIDO POPULAR / PARTIT POPULAR	91	9,51%
	unio.cat	UNIÓ DEMOCRÀTICA DE CATALUNYA	15	1,57%
	PACMA	PARTIT ANIMALISTA CONTRA EL	3	0,31%
	REC0-GV	RECORTES CERO-GRUPO VERDE	2	0,21%
	PCPC	PARTIT COMUNISTA DEL POBLE DE CATALUNYA	0	0,00%
	UPyD	UNIÓN PROGRESO Y DEMOCRACIA	0	0,00%

Districte : V, secció : 18

ELECTORS	715		VOTS NULS	1	0,21%
VOTS ESCRUTATS	715	100,00%	VOTS VÀLIDS	477	
VOTS EMESOS / %ABSTENCIÓ	478	33,15%	BLANCS	5	1,05%

LOGO	SIGLES	PARTIT	VOTS	%
	EN COMÚ	EN COMÚ PODEM	145	30,40%
	PSC-PSOE	PARTIT DELS SOCIALISTES DE CATALUNYA	115	24,11%
	C's	CIUTADANS - PARTIDO DE LA CIUDADANÍA	67	14,05%
	PP	PARTIDO POPULAR / PARTIT POPULAR	48	10,06%
	ERC-CATSÍ	ESQUERRA REPUBLICANA DE CATALUNYA-	42	8,81%
	DL	DEMOCRACIA I LLIBERTAT	26	5,45%
	PACMA	PARTIT ANIMALISTA CONTRA EL	19	3,98%
	unio.cat	UNIÓ DEMOCRÀTICA DE CATALUNYA	4	0,84%
	REC0-GV	RECORTES CERO-GRUPO VERDE	3	0,63%
	PCPC	PARTIT COMUNISTA DEL POBLE DE CATALUNYA	2	0,42%
	UPyD	UNIÓN PROGRESO Y DEMOCRACIA	1	0,21%

**Districte: VI****Districte : VI, secció : 1**

ELECTORS	676		VOTS NULS	6	1,40%
VOTS ESCRUTATS	676	100,00%	VOTS VÀLIDS	424	
VOTS EMESOS / %ABSTENCIÓ	430	36,39%	BLANCS	2	0,47%

LOGO	SIGLES	PARTIT	VOTS	%
	PSC-PSOE	PARTIT DELS SOCIALISTES DE CATALUNYA	163	38,44%
	EN COMÚ	EN COMÚ PODEM	123	29,01%
	C's	CIUTADANS - PARTIDO DE LA CIUDADANÍA	53	12,50%
	PP	PARTIDO POPULAR / PARTIT POPULAR	44	10,38%
	ERC-CATSÍ	ESQUERRA REPUBLICANA DE CATALUNYA-	20	4,72%
	DL	DEMOCRACIA I LLIBERTAT	8	1,89%
	unio.cat	UNIÓ DEMOCRÀTICA DE CATALUNYA	4	0,94%
	PACMA	PARTIT ANIMALISTA CONTRA EL	4	0,94%
	PCPC	PARTIT COMUNISTA DEL POBLE DE CATALUNYA	1	0,24%
	UPyD	UNIÓN PROGRESO Y DEMOCRACIA	1	0,24%
	REC0-GV	RECORTES CERO-GRUPO VERDE	1	0,24%

Districte : VI, secció : 2

ELECTORS	760		VOTS NULS	2	0,41%
VOTS ESCRUTATS	760	100,00%	VOTS VÀLIDS	490	
VOTS EMESOS / %ABSTENCIÓ	492	35,26%	BLANCS	1	0,20%

LOGO	SIGLES	PARTIT	VOTS	%
	DL	DEMOCRACIA I LLIBERTAT	170	34,69%
	ERC-CATSÍ	ESQUERRA REPUBLICANA DE CATALUNYA-	123	25,10%
	EN COMÚ	EN COMÚ PODEM	73	14,90%
	PP	PARTIDO POPULAR / PARTIT POPULAR	45	9,18%
	PSC-PSOE	PARTIT DELS SOCIALISTES DE CATALUNYA	37	7,55%
	C's	CIUTADANS - PARTIDO DE LA CIUDADANÍA	19	3,88%
	unio.cat	UNIÓ DEMOCRÀTICA DE CATALUNYA	11	2,24%
	PACMA	PARTIT ANIMALISTA CONTRA EL	10	2,04%
	PCPC	PARTIT COMUNISTA DEL POBLE DE CATALUNYA	1	0,20%
	UPyD	UNIÓN PROGRESO Y DEMOCRACIA	0	0,00%
	REC0-GV	RECORTES CERO-GRUPO VERDE	0	0,00%