

# Ajuntament de Manresa

**LIQUIDACIÓ DEL PRESSUPOST**

**EXERCICI 2013**

# **AJUNTAMENT DE MANRESA**

## **Intervenció**

### **INDEX**

**I.- Resolució de l' Alcalde-President**

**II.- Informe de l' Interventor**

**III.- Drets pendents de cobrament i obligacions pendents de pagament d'exercicis tancats i corrent**

**IV.- Romanents de crèdit**

**V.- Liquidació del Pressupost exercici corrent**

- Liquidació del Pressupost d'Ingressos
- Liquidació del Pressupost de Despeses

**VI.- Romanents de Tresoreria**

**VII.- Despeses amb finançament afectat**

**VIII.-Saldos de dubtós cobrament**

# **AJUNTAMENT DE MANRESA**

## **Intervenció**

### **I.- RESOLUCIÓ DE L'ALCALDE-PRESIDENT**

## Resolució

Valentí Junyent i Torras, Alcalde de l'Ajuntament de Manresa.

Considerant les potestats atribuïdes a la meva autoritat pels articles 21 de la Llei 7/1985, de 2 d'abril, 10 del Reglament Orgànic Municipal, 51 de la Llei 8/1987, de 15 d'abril, de la Generalitat de Catalunya, i 24 del Reial Decret Legislatiu 781/1986, de 18 d'abril.

Atès que s'ha formulat per la Intervenció d'aquesta Corporació, en compliment del que disposa l'article 6è. del R.D. 1174/1987, de 18 de setembre, la Liquidació d'ingressos i despeses del Pressupost de l'exercici de 2013.

Previ l'assessorament favorable de la Junta de Govern Local, i, en conseqüència del que ha estat exposat,

### RESOLC:

**PRIMER.-** Aprovar la Liquidació del Pressupost de l'exercici de 2013, en aplicació d'allò que disposen els articles 191 del Reial Decret Legislatiu 2/2004 de 5 de març pel que s'aprova el text refós de la llei reguladora de les Hisendes Locals i 90 del Reial Decret 500/1990, de 20 d'abril, formulada per la Intervenció Municipal, el resultat de la qual és el següent:

#### **1) DRETS PENDENTS DE COBRAMENT I OBLIGACIONS PENDENTS DE PAGAMENT (Art.94 R.D. 500/1990)**

1.1. Drets pendents de cobrament .....	24.488.772,49
1.2. Obligacions pendents de pagament .....	12.840.818,24

#### **2) RESULTAT D'OPERACIONS PRESSUPOSTÀRIES (Art.96 R.D. 500/1990)**

2.1. Drets pressupostaris liquidats durant l'exercici.....	75.699.819,21
2.2. Obligacions pressupostàries reconegudes durant l'exercici.....	-72.827.370,46
2.3. Resultat Pressupostari .....	2.872.448,75
2.4. Diferències derivades de despeses amb finançament afectat.....	1.059.487,45
2.5. Resultat pressupostari ajustat .....	<u>3.931.936,20</u>

### **3) ROMANENTS DE CREDIT (Art.98 R.D. 500/1990)**

3.1. Romanents de crèdit existents a 31-12-13 i que s'incorporen al Pressupost de l'exercici de 2014 (Art.182 Reial Decret Legislatiu 2/2004) .....	<u>15.812.845,62</u>
---	----------------------

### **4) ROMANENTS DE TRESORERIA (Art. 101 R.D.500/1990)**

4.1. Drets pendents de cobrament .....	23.560.321,95
4.1.1. Drets pressupostaris liquidats durant l'exercici pendent de cobrament.....	8.762.034,99
4.1.2. Drets pressupostaris liquidats en exercicis anteriors pendents de cobrament.....	15.726.737,50
4.1.3. Ingressos pendents d'aplicació .....	-964.731,66
4.1.4. Saldos comptes de deutors no pressupostaris .....	36.281,12
4.2. Obligacions pendents de pagament .....	-16.826.217,26
4.2.1. Obligacions pressupostàries pendents de pagament reconegudes durant l'exercici.....	12.572.334,57
4.2.2. Obligacions pressupostàries pendents de pagament reconegudes en exercicis anteriors.....	268.483,67
4.2.3. Pagaments pendents d'aplicació .....	-
4.2.4. Saldos comptes de creditors no pressupostaris .....	<u>3.985.399,02</u>
4.3. Fons líquids .....	<u>1.436.665,57</u>
4.4. Romanent de Tresoreria Total.....	8.170.770,26

4.5. Saldos dubtós cobrament.....	-5.539.164,14
4.6. Romanent afectat a despeses amb finançament afectat.	<u>-3.491.594,96</u>
<b>4.7. ROMANENT DE TRESORERIA PER A DESPESES GENERALS.....</b>	<b><u>-859.988,84</u></b>


**SEGON.-** Destinar els recursos afectats que es cobraran en exercicis futurs, és a dir, les desviacions de finançament negatives, que sumen un import de 608.925,41 euros, a finançar el romanent de tresoreria per a despeses generals negatiu.

**TERCER.** Autoritzar la incorporació de romanents de crèdit, existents a 31 de desembre de 2013, amb el detall que figura en l'expedient, per un import total de 15.812.845,62 euros.


**QUART.-** Una vegada aprovada la Liquidació per l' Alcaldia-Presidència, caldrà donar compte d'aquesta aprovació al Ple de la Corporació en la primera sessió que es celebri, en aplicació d'allò que disposa l'article 193.4. del Reial Decret Legislatiu 2/2004 esmentat i l'article 90.2 del R.D. 500/ 1990, de 20 d'abril.

Manresa, 28 de febrer de 2014.

Ho proposa  
El regidor delegat d'Hisenda  
Josep Maria Sala i Rovira



Conforme amb la proposta anterior  
esdevé en resolució administrativa.  
L'Alcalde  
Valentí Junyent i Torras




Fiscalització de la Intervenció Municipal  
Intervingut i conforme.  
L'interventor general  
Josep Trullàs i Flotats



 **AJUNTAMENT DE MANRESA**  
SE'N VA DONAR COMTE AL PLE DE  
LA CORPORACIÓ EN SESSIÓ DEL DIA  
**20 MARÇ 2014**  
Ho certifico. El secretari general

Diligència de fe pública  
Aquesta resolució ha estat dictada per  
l'òrgan administratiu abans esmentat  
en la data indicada. En dono fe.  
El secretari general  
José Luis González i Leal



# **AJUNTAMENT DE MANRESA**

## **Intervenció**

## **II.- INFORME DE L'INTERVENTOR**

**INTERVENCIO**

L'Interventor General d'aquesta Corporació, en acompliment d'allò que disposen els articles 191.3 del Reial Decret Legislatiu 2/2004, de 5 de març, pel que s'aprova el text refós de la LLei reguladora de les Hisendes Locals, 6 del Reial Decret 1174/1987, de 18 de setembre, i 89 i següents del Reial Decret 500/1990, de 20 d'abril, en relació a la Liquidació d'ingressos i despeses del Pressupost Municipal de l'exercici de 2013, emet el següent informe:

**PRIMER.-** La Liquidació del Pressupost de l'exercici de 2013, presenta les següents xifres:

**1) DRETS PENDENTS DE COBRAMENT I OBLIGACIONS PENDENTS DE PAGAMENT (Art.94 R.D. 500/1990)**

1.1. Drets pendents de cobrament .....	24.488.772,49
1.2. Obligacions pendents de pagament .....	12.840.818,24

**2) RESULTAT D'OPERACIONS PRESSUPOSTARIES (Art.96 R.D. 500/1990)**

2.1. Drets pressupostaris liquidats durant l'exercici .....	75.699.819,21
2.2. Obligacions pressupostàries reconegudes durant l'exercici .....	<u>-72.827.370,46</u>
2.3. Resultat Pressupostari.....	2.872.448,75
2.4. Diferències derivades de despeses amb finançament afectat.....	<u>1.059.487,45</u>
2.5. Resultat pressupostari ajustat .....	<u>3.931.936,20</u>

**3) ROMANENTS DE CREDIT (Art.98 R.D. 500/1990)**

3.1. Romanents de crèdit existents a 31-12-13 i que s'incorporen al Pressupost de l'exercici de 2014 (Art.182 Reial Decret Legislatiu 2/2004) .....	<u>15.812.845,62</u>
---	----------------------

**4) ROMANENTS DE TRESORERIA (Art. 101 R.D.500/1990)**

4.1.Drets pendents de cobrament .....	23.560.321,95
4.1.1. Drets pressupostaris liquidats durant l'exercici pendent de cobrament.....	8.762.034,99



4.1.2. Drets pressupostaris liquidats en exercicis anteriors pendents de cobrament.....	15.726.737,50	
4.1.3. Ingressos pendents d'aplicació .....	-964.731,66	
4.1.4. Saldos comptes de deutors no pressupostaris .....	36.281,12	
4.2. Obligacions pendents de pagament .....		-16.826.217,26
4.2.1. Obligacions pressupostàries pendents de pagament reconegudes durant l'exercici .....	12.572.334,57	
4.2.2. Obligacions pressupostàries pendents de pagament reconegudes en exercicis anteriors.....	268.483,67	
4.2.3. Pagaments pendents d'aplicació .....	-	
4.2.4. Saldos comptes de creditors no pressupostaris. ....	<u>3.985.399,02</u>	
4.3. Fons líquids .....		<u>1.436.665,57</u>
4.4. Romanent de Tresoreria Total.....		8.170.770,26
4.5. Saldos dubtós cobrament.....		-5.539.164,14
4.6. Romanent afectat a despeses amb finançament afectat.....		<u>-3.491.594,96</u>
<b>4.7. ROMANENT DE TRESORERIA PER A DESPESES GENERALS.....</b>		<b><u>-859.988,84</u></b>

**SEGON.-** Donat que el Romanent de Tresoreria per a despeses generals, és negatiu, per un import de 859.988,84 euros, i les desviacions de finançament negatives, és a dir, existència de recursos afectats que es cobraran en exercicis futurs, sumen un import de 608.925,41 euros, aquest romanent negatiu es podrà veure eixugat en aquesta quantitat a l'any o anys següents, al percebre els recursos afectats no rebuts fins el moment.

En cap cas , es podran destinar aquests recursos afectats a finançar altres despeses diferents, sinó que s'hauran de destinar obligatòriament a finançar el romanent de tresoreria per a despeses generals negatiu.

**TERCER.** L'article 193 del R.D.L. 2/2004, de 5 de març, pel que s'aprova el text refós de la Llei reguladora de les Hisendes Locals, estableix les mesures a adoptar per la Corporació en els supòsits de liquidar el pressupost amb romanent líquid de tresoreria negatiu i que consisteix en:

- a) Aprovar pel Ple de la Corporació, en la primera sessió que es celebri, la reducció de despeses en el pressupost vigent, per la quantia igual al dèficit produït.
- b) Si la reducció de les despeses no fos possible, es podrà concertar una operació de crèdit d'acord amb les condicions senyalades en l'article 177.5 del R.D.L. 2/2004, de 5 de març.
- c) De no adoptar-se cap de les mesures previstes en els dos apartats anteriors, el pressupost de l'exercici 2014 s'haurà d'aprovar amb un superàvit inicial de quantia no inferior al dèficit produït.

**QUART.-** Al existir Romanent de Tresoreria per a despeses generals negatiu, no serà possible el finançament de futures modificacions pressupostàries, amb càrrec al Romanent de Tresoreria.

**CINQUÈ.-** Una vegada aprovada la Liquidació per l' Alcaldia-Presidència, caldrà donar compte d'aquesta aprovació al Ple de la Corporació en la primera sessió que es celebri, en aplicació d'allò que disposa l'article 193.4. del Reial Decret Legislatiu 2/2004 esmentat i l'article 90.2 del R.D. 500/ 1990, de 20 d'abril.

Manresa, 28 de febrer de 2014.

**L'INTERVENTOR GENERAL,**

  
**Josep Trullàs i Flotats**

# AJUNTAMENT DE MANRESA

## Intervenció

### III.- DRETS PENDENTS DE COBRAMENT I OBLIGACIONS PENDENTS DE PAGAMENT D'EXERCICIS TANCATS I CORRENT

**DRETS PENDENTS DE COBRAMENT - OBLIGACIONS PENDENTS DE PAGAMENT****EXERCICI 2013**

1. Drets pendents de cobrament			
<b>1.1 Exercicis tancats</b>			<b>15.726.737,50</b>
- Contret previ ingrés directe		11.263.918,38	
4310	11.706.396,79		
-4340	-203.203,22		
-4391	<u>-239.275,19</u>		
- Contret previ ingrés rebut		<u>4.462.819,12</u>	
4313	5.157.813,70		
-4342	-291.156,22		
-4394	<u>-403.838,36</u>		
<b>1.2 Exercici corrent</b>			<b>8.762.034,99</b>
- Contret previ ingrés directe		5.818.492,36	
4300	5.967.254,60		
-4330	-146.559,21		
-4381	<u>-2.203,03</u>		
- Contret previ ingrés rebut		<u>2.943.542,63</u>	
4303	3.276.643,34		
-4332	<u>-333.100,71</u>		
<b>Total drets pendents de cobrament .....</b>			<b><u>24.488.772,49</u></b>
2. Obligacions pendents de pagament			
<b>2.1 Exercicis tancats</b>			<b>268.483,67</b>
- Creditors per obligacions reconegudes		268.483,67	
4010	268.483,67		
- Creditors per pagaments ordenats		<u>0,00</u>	
4012	0,00		
<b>2.2 Exercici corrent</b>			<b>12.572.334,57</b>
- Creditors per obligacions reconegudes		12.572.134,27	
4000	12.572.134,27		
- Creditors per pagaments ordenats		<u>200,30</u>	
4002	<u>200,30</u>		
<b>Total obligacions pendents de pagament .....</b>			<b><u>12.840.818,24</u></b>

# AJUNTAMENT DE MANRESA

## Intervenció

### IV.- ROMANENTS DE CRÈDIT

## OPERACIONS DE PRESSUPOST DE DESP.

<b>PRESSUPOST CORRENT</b>					
	Import total	N. Operacions		Import total	N. Operacions
Crèdits Extraordinaris	0,00	0	Cred. Ret. Pdt. Ubicació	0,00	0
Suplement de Crèdit	0,00	0	Autoritzat sobre Retingut	0,00	0
Ampliacions de Crèdit	0,00	0	Autoritzat sobre Disponible	1.496.922,47	16
Crèd. Ret. per Transfer.	0,00	0	Total Desp. Autoritzades	1.496.922,47	16
Transferències Negatives	0,00	0	Desp. Compromeses	1.496.922,47	16
Transferències Positives	0,00	0	Obligacions reconegudes	0,00	0
Romanents Incorporats	15.812.845,62	136	Pag. Ordenats	0,00	0
Cred.Gen.per Ingressos	0,00	0	Pag. realitzats	0,00	0
Baixes per Anul.	0,00	0	Reintegr.	0,00	0
Modif. Totals de Crèdits	15.812.845,62	136	Cred. Ret. no Disponibles	0,00	0
<b>PRESSUPOSTOS TANCATS</b>					
	Import total	N. Operacions		Import total	N. Operacions
A. Saldo Inicial d'Obl. Reconegudes	0,00	0	G. Pag. Ordenats en l'Exercici Corrent	0,00	0
B. Rectif. de Saldo inicial d'Obligacions	0,00	0	H. Total de Pag. Ordenats	0,00	0
C. Saldo inicial total d'Obl. Reconegudes(A+B)	0,00	0	I. Pag. Realitzats	0,00	0
D. Saldo inicial de Pag. Ordenats	0,00	0	J. Obligacions Prescrites	0,00	0
E. Rectif. de Saldo inicial de Pag. Ordenats	0,00	0	K. Saldo Actual d'Obligacions(C-G-J)	0,00	0
F. Saldo inicial total de Pag. Ordenats(D+E)	0,00	0	L. Saldo Actual de Pag. Ordenats	0,00	0

# **AJUNTAMENT DE MANRESA**

## **Intervenció**

### **V.- LIQUIDACIÓ DEL PRESSUPOST**

- LIQUIDACIÓ DEL PRESSUPOST DE DESPESES
- LIQUIDACIÓ DEL PRESSUPOST D'INGRESSOS

(2013)

Pàg. 1

## ESTAT DE LIQUIDACIÓ DEL PRESSUPOST

## I. LIQUIDACIÓ DEL PRESSUPOST DE DESPESES

APLICACIÓ PRESSUP.			DESCRIPCIÓ	CRÈDITS PRESSUPOSTARIS			DESPESES COMPROMÈS.	OBLIGACIONS RECONEGUDES NETES	PAGAMENTS	OBLIGACIONS PENDENTS DE PAGAMENT A 31 DE DESEMBRE	ROMANENTS DE CRÈDIT
				INICIALS	MODIFICACIONS	DEFINITIVES					
0112	31000		Préstecs ens del sector públic - Interessos	447.426,00	-40.000,00	407.426,00	402.501,95	402.501,95	402.501,95		4.924,05
0112	91100		Préstecs ens del sector públic - Amortitz.préstecs llarg t	26.036,00		26.036,00	26.035,11	26.035,11	26.035,11		0,89
0113	31000		Préstecs d'altres instit. financ.priv. - Interessos	2.177.777,00	-282.453,09	1.895.323,91	1.870.978,48	1.870.978,48	1.870.978,48		24.345,43
0113	91300		Préstecs d'altres instit. financ.priv. - Amort.préstecs l	8.908.028,00		8.908.028,00	8.908.024,36	8.908.024,36	8.908.024,36		3,64
0114	31002		Operacions de Tresoreria.-A curt termini	190.000,00	-50.000,00	140.000,00	74.495,04	74.495,04	74.495,04		65.504,96
1300	12000		Estructura general de la seguretat - Bàsiques Grup A1	44.032,00		44.032,00	44.031,96	44.031,96	44.031,96		0,04
1300	12003		Estructura general de la seguretat - Bàsiques Grup C1	148.273,00		148.273,00	139.675,62	139.675,62	139.675,62		8.597,38
1300	12004		Estructura general de la seguretat - Bàsiques Grup C2	829.480,00		829.480,00	790.682,21	790.682,21	790.682,21		38.797,79
1300	12006		Estructura general de la seguretat - Triennis	195.673,00		195.673,00	185.823,12	185.823,12	185.823,12		9.849,88
1300	12100		Estructura general de la seguretat - Complement de destí	603.378,00		603.378,00	577.837,05	577.837,05	577.837,05		25.540,95
1300	12101		Estructura general de la seguretat - Complement específic	1.747.125,00	-9.610,00	1.737.515,00	1.666.609,80	1.666.609,80	1.666.609,80		70.905,20
1300	12103		Estructura general de la seguretat - Altres complements	342.179,00		342.179,00	399.011,57	399.011,57	399.011,57		-56.832,57
1300	13000		Estructura general de la seguretat - Bàsiques laboral fix	36.797,00		36.797,00	36.796,02	36.796,02	36.796,02		0,98
1300	13002		Estructura general de la seguretat - Altres remuneracions	7.645,00		7.645,00	7.644,24	7.644,24	7.644,24		0,76
1300	13100		Estructura general de la seguretat - Laboral eventual	21.991,00		21.991,00	21.990,58	21.990,58	21.990,58		0,42
1300	15100		Estructura general de la seguretat - Gratificacions	80.750,00	856,00	81.606,00	80.811,82	80.811,82	73.090,64	7.721,18	794,18
1300	16000		Estructura general de la seguretat - Seguretat Social	1.218.540,00	-86.000,00	1.132.540,00	1.119.856,93	1.119.856,93	1.027.473,28	92.383,65	12.683,07
1300	20300		Estructura general de la seguretat - Maquinària, instal. i	25.000,00		25.000,00	25.000,00	22.326,60	20.466,05	1.860,55	2.673,40
1300	20400		Estructura general de la seguretat - Material de transport	85.000,00		85.000,00	78.387,66	78.387,66	61.313,47	17.074,19	6.612,34
1300	21400		Estructura general de la seguretat - Material de transport	17.000,00	3.500,00	20.500,00	16.336,02	14.379,69	11.751,00	2.628,69	6.120,31
1300	22000		Estructura general de la seguretat - Material d'oficina	1.830,00	500,00	2.330,00	2.019,93	1.997,39	1.674,38	323,01	332,61
1300	22103		Estructura general de la seguretat.-Combustibles i carburant	43.000,00	1.200,00	44.200,00	44.130,20	44.130,20	33.688,00	10.442,20	69,80
1300	22200		Estructura general de la seguretat - Serveis Telecomunicac	12.564,00		12.564,00	12.488,72	12.488,72	8.408,24	4.080,48	75,28
1300	22400		Estructura general de la seguretat - Primes d'assegurances	8.000,00		8.000,00	5.428,97	5.428,97	5.428,97		2.571,03
			<b>Suma</b>	17.217.524,00	-462.007,09	16.755.516,91	16.536.597,36	16.531.945,09	16.395.431,14	136.513,95	223.571,82



(2013)

Pàg. 2

## ESTAT DE LIQUIDACIÓ DEL PRESSUPOST

## I. LIQUIDACIÓ DEL PRESSUPOST DE DESPESES

APLICACIÓ PRESSUP.	DESCRIPCIÓ	CRÈDITS PRESSUPOSTARIS			DESPESES COMPROMÈS.	OBLIGACIONS RECONEGUDES NETES	PAGAMENTS	OBLIGACIONS PENDENTS DE PAGAMENT A 31 DE DESEMBRE	ROMANENTS DE CRÈDIT	
		INICIALS	MODIFICACIONS	DEFINITIVES						
1300	22699	Estructura general de la seguretat - Altres despeses diver	5.400,00	5.500,00	10.900,00	9.737,08	9.737,08	4.833,54	4.903,54	1.162,92
1300	22706	Estructura general de la seguretat.-Estudis i treballs tècni	3.000,00	-3.000,00						
1300	23020	Estructura general de la seguretat - Dietes del personal n	3.000,00		3.000,00	183,30	183,30	183,30		2.816,70
1300	23120	Estructura general de la seguretat - Locomoció del persona	6.000,00	-4.700,00	1.300,00	634,60	634,60	634,60		665,40
1300	48920	Estructura general de la seguretat.-Subvencions nominatives	500,00		500,00					500,00
1320	22699	Seguretat i ordre públic - Altres despeses diverses	180,00		180,00					180,00
1320	62300	Seguretat i ordre públic - Maquinària, instal. i utilatge	3.000,00	-3.000,00						
1331	12000	Programa de Mobilitat - Bàsiques Grup A1	14.678,00		14.678,00	14.677,32	14.677,32	14.677,32		0,68
1331	12001	Programa de Mobilitat - Bàsiques Grup A2	12.907,00		12.907,00	12.906,52	12.906,52	12.906,52		0,48
1331	12003	Programa de Mobilitat - Bàsiques Grup C1	39.540,00		39.540,00	39.539,36	39.539,36	39.539,36		0,64
1331	12006	Programa de Mobilitat - Triennis	10.605,00		10.605,00	10.604,36	10.604,36	10.604,36		0,64
1331	12100	Programa de Mobilitat - Complement de destí	37.334,00		37.334,00	37.333,80	37.333,80	37.333,80		0,20
1331	12101	Programa de Mobilitat - Complement específic	68.103,00		68.103,00	67.708,05	67.708,05	67.708,05		394,95
1331	16000	Programa de Mobilitat - Seguretat Social	51.638,00		51.638,00	51.638,00	51.638,00	48.175,81	3.462,19	
1331	22100	Programa de Mobilitat - Energia elèctrica	21.846,00		21.846,00	20.249,00	20.249,00	14.353,88	5.895,12	1.597,00
1331	22200	Programa de Mobilitat - Serveis Telecomunicacions	4.862,00		4.862,00	3.462,25	3.462,25	2.586,85	875,40	1.399,75
1331	22701	Programa de Mobilitat.-Seguretat	17.000,00	5.286,50	22.286,50	21.677,47	21.677,47	9.495,91	12.181,56	609,03
1331	22706	Programa de Mobilitat - Estudis i treballs tècnics	34.000,00		34.000,00	33.960,71	33.960,71	10.867,93	23.092,78	39,29
1331	22799	Programa de Mobilitat - Altres treballs realitzats per alt	385.870,00	11.963,74	397.833,74	397.833,74	397.833,74	172.746,69	225.087,05	
1331	23020	Programa de Mobilitat - Dietes del personal no directiu	50,00		50,00					50,00
1331	23120	Programa de Mobilitat - Locomoció del personal no directiu	250,00		250,00	42,70	42,70	42,70		207,30
1331	6090212	Programa de Mobilitat.- Millora diverses urbanitzacions		7.923,50	7.923,50	7.879,91	7.879,91	7.879,91		43,59
1331	61902	Programa de Mobilitat - Altres invers. en infraestructures	41.908,00		41.908,00					41.908,00
1331	62302	Programa de Mobilitat - Senyalització informativa	5.000,00		5.000,00	5.006,49	5.006,49	299,20	4.707,29	-6,49
1331	62304	Programa de Mobilitat - Senyalització vertical	5.000,00		5.000,00	4.962,25	4.962,25	4.962,25		37,75
1340	22699	Protecció civil - Altres despeses diverses	2.000,00		2.000,00	1.987,84	1.987,84	1.987,84		12,16
		<b>Suma</b>	17.991.195,00	-442.033,35	17.549.161,65	17.278.622,11	17.273.969,84	16.857.250,96	416.718,88	275.191,81

(2013)

Pàg. 3

## ESTAT DE LIQUIDACIÓ DEL PRESSUPOST

## I. LIQUIDACIÓ DEL PRESSUPOST DE DESPESES

APLICACIÓ PRESSUP.			DESCRIPCIÓ	CRÈDITS PRESSUPOSTARIS			DESPESES COMPROMÈS.	OBLIGACIONS RECONEGUDES NETES	PAGAMENTS	OBLIGACIONS PENDENTS DE PAGAMENT A 31 DE DESEMBRE	ROMANENTS DE CRÈDIT
				INICIALS	MODIFICACIONS	DEFINITIVES					
1350	21300		Servei d'extinció d'incendis - Maquinària, instal·lacions	10.000,00	-60,00	9.940,00	9.828,81	9.828,81		9.828,81	111,19
1350	21400		Servei d'extinció d'incendis - Material de transport	2.200,00		2.200,00	1.576,46	1.576,46	589,36	987,10	623,54
1350	22699		Servei d'extinció d'incendis - Altres despeses diverses	1.000,00	60,00	1.060,00	1.055,30	1.055,30	235,67	819,63	4,70
1501	12000		Direcció de l'Àrea de Territori - Bàsiques Grup A1	29.355,00		29.355,00	29.354,64	29.354,64	29.354,64		0,36
1501	12003		Direcció de l'Àrea de Territori - Bàsiques Grup C1	29.655,00		29.655,00	20.489,70	20.489,70	20.489,70		9.165,30
1501	12004		Direcció de l'Àrea de Territori - Bàsiques Grup C2	8.379,00		8.379,00	8.378,58	8.378,58	8.378,58		0,42
1501	12006		Direcció de l'Àrea de Territori - Triennis	15.739,00		15.739,00	14.938,93	14.938,93	14.938,93		800,07
1501	12100		Direcció de l'Àrea de Territori - Complement de destí	43.868,00		43.868,00	39.902,47	39.902,47	39.902,47		3.965,53
1501	12101		Direcció de l'Àrea de Territori - Complement específic	97.341,00	-2.000,00	95.341,00	90.051,16	90.051,16	90.051,16		5.289,84
1501	15100		Direcció de l'Àrea de Territori - Gratificacions	38.597,00	-13.000,00	25.597,00	23.668,42	23.668,42	23.668,42		1.928,58
1501	16000		Direcció de l'Àrea de Territori - Seguretat Social	37.803,00		37.803,00	46.987,08	46.987,08	42.911,31	4.075,77	-9.184,08
1501	22000		Direcció de l'Àrea de Territori - Material d'oficina	2.010,00		2.010,00	510,03	510,03	221,07	288,96	1.499,97
1501	22001		Direcció de l'Àrea de Territori.-Premsa, revistes, llibres i	600,00	614,64	1.214,64	1.803,70	1.803,70	1.803,70		-589,06
1501	22699		Direcció de l'Àrea de Territori - Altres despeses diverses	5.100,00	2.000,00	7.100,00	6.119,33	6.119,33	6.119,33		980,67
1501	22706		Direcció de l'Àrea de Territori - Estudis i treballs tècni	180.000,00	19.100,00	199.100,00	166.230,40	149.405,10	88.432,18	60.972,92	49.694,90
1501	23020		Direcció de l'Àrea de Territori - Dietes del personal no d	100,00		100,00	37,40	37,40	37,40		62,60
1501	23120		Direcció de l'Àrea de Territori - Locomoció del personal n	1.000,00		1.000,00	599,12	599,12	599,12		400,88
1501	62300		Direcció area territori-Maquinària, instal·lacions i utilita		664,00	664,00	139,00	139,00		139,00	525,00
15110	12003		Direcció Servei d'Urbanisme - Bàsiques Grup C1	9.885,00		9.885,00	7.907,92	7.907,92	7.907,92		1.977,08
15110	12006		Direcció Servei d'Urbanisme - Triennis	1.223,00		1.223,00	940,72	940,72	940,72		282,28
15110	12100		Direcció Servei d'Urbanisme - Complement de destí	5.528,00		5.528,00	3.416,14	3.416,14	3.416,14		2.111,86
15110	12101		Direcció Servei d'Urbanisme - Complement específic	9.763,00		9.763,00	9.019,92	9.019,92	9.019,92		743,08
15110	16000		Direcció Servei d'Urbanisme - Seguretat Social	5.993,00		5.993,00	5.097,69	5.097,69	4.650,71	446,98	895,31
15110	23020		Direcció Servei d'Urbanisme - Dietes del personal no direc	100,00		100,00					100,00
			<b>Suma</b>	18.526.434,00	-434.654,71	18.091.779,29	17.766.675,03	17.745.197,46	17.250.919,41	494.278,05	346.581,83

(2013)

Pàg. 4

## ESTAT DE LIQUIDACIÓ DEL PRESSUPOST

## I. LIQUIDACIÓ DEL PRESSUPOST DE DESPESES

APLICACIÓ PRESSUP.			DESCRIPCIÓ	CRÈDITS PRESSUPOSTARIS			DESPESES COMPROMÈS.	OBLIGACIONS RECONEGUDES NETES	PAGAMENTS	OBLIGACIONS PENDENTS DE PAGAMENT A 31 DE DESEMBRE	ROMANENTS DE CRÈDIT
				INICIALS	MODIFICACIONS	DEFINITIVES					
	15110	23120	Direcció Servei d'Urbanisme - Locomoció del personal no di	250,00		250,00	45,65	45,65	45,65		204,35
	15111	12000	Planejament Urbanístic - Bàsiques Grup A1	29.355,00		29.355,00	22.965,28	22.965,28	22.965,28		6.389,72
	15111	12003	Planejament Urbanístic - Bàsiques Grup C1	19.770,00		19.770,00	17.792,76	17.792,76	17.792,76		1.977,24
	15111	12004	Planejament Urbanístic - Bàsiques Grup C2	8.379,00		8.379,00	8.049,45	8.049,45	8.049,45		329,55
	15111	12006	Planejament Urbanístic - Triennis	8.605,00		8.605,00	7.812,40	7.812,40	7.812,40		792,60
	15111	12100	Planejament Urbanístic - Complement de destí	30.313,00		30.313,00	26.501,51	26.501,51	26.501,51		3.811,49
	15111	12101	Planejament Urbanístic - Complement específic	46.158,00		46.158,00	39.438,79	39.438,79	39.438,79		6.719,21
	15111	16000	Planejament Urbanístic - Seguretat Social	50.449,00	-3.600,00	46.849,00	40.808,72	40.808,72	37.474,22	3.334,50	6.040,28
	15111	22706	Planejament Urbanístic - Estudis i treballs tècnics	79.000,00		79.000,00	7.680,43	2.015,38	2.015,38		76.984,62
	15111	23020	Planejament Urbanístic - Dietes del personal no directiu	100,00		100,00					100,00
	15111	23120	Planejament Urbanístic - Locomoció del personal no directiu	250,00		250,00					250,00
	15111	60912	Planejament Urbanístic - Honoraris redacció projectes		14.190,73	14.190,73	14.190,73	14.190,73	14.190,73		
	15112	12000	Gestió Urbanística - Bàsiques Grup A1	58.710,00		58.710,00	58.709,28	58.709,28	58.709,28		0,72
	15112	12001	Gestió Urbanística - Bàsiques Grup A2	12.907,00		12.907,00	12.906,52	12.906,52	12.906,52		0,48
	15112	12003	Gestió Urbanística - Bàsiques Grup C1	19.770,00		19.770,00	17.792,76	17.792,76	17.792,76		1.977,24
	15112	12006	Gestió Urbanística - Triennis	20.819,00		20.819,00	20.746,36	20.746,36	20.746,36		72,64
	15112	12100	Gestió Urbanística - Complement de destí	55.435,00		55.435,00	54.580,68	54.580,68	54.580,68		854,32
	15112	12101	Gestió Urbanística - Complement específic	104.934,00		104.934,00	102.841,35	102.841,35	102.841,35		2.092,65
	15112	16000	Gestió Urbanística - Seguretat Social	70.612,00		70.612,00	71.071,06	71.071,06	65.148,47	5.922,59	-459,06
	15112	22604	Gestió Urbanística.-Jurídics, contenciosos	16.200,00		16.200,00	10.860,54	10.860,54	4.765,22	6.095,32	5.339,46
	15112	23020	Gestió Urbanística - Dietes del personal no directiu	100,00		100,00					100,00
	15112	23120	Gestió Urbanística - Locomoció del personal no directiu	250,00		250,00	174,39	174,39	174,39		75,61
	15112	60000	Gestió Urbanística.-Inversions en terrenys	910.801,00		910.801,00	360.820,60	360.820,60	327.294,22	33.526,38	549.980,40
	15112	6000012	Gestió Urbanística - Inversions en terrenys		6.198,46	6.198,46	6.198,46	6.198,46	1.096,72	5.101,74	
	15112	63200	Gestió Urbanística - Edificis i altres construccions	715.317,00		715.317,00	715.316,25	108.556,25	56.768,25	51.788,00	606.760,75
	15112	78900	Altres transferències								
	15113	12000	Bàsiques Grup A1	58.710,00		58.710,00	58.709,28	58.709,28	58.709,28		0,72
	15113	12001	Llicències i protecció de la legalitat - Bàsiques Grup A2	38.720,00		38.720,00	38.719,56	38.719,56	38.719,56		0,44
	15113	12003	Llicències i protecció de la legalitat - Bàsiques Grup C1	98.849,00		98.849,00	102.560,30	102.560,30	102.560,30		-3.711,30
			<b>Suma</b>	20.981.836,00	-417.865,52	20.563.970,48	19.591.646,72	18.957.744,10	18.357.697,52	600.046,58	1.606.226,38

(2013)

Pàg. 5

## ESTAT DE LIQUIDACIÓ DEL PRESSUPOST

## I. LIQUIDACIÓ DEL PRESSUPOST DE DESPESES

APLICACIÓ PRESSUP.		DESCRIPCIÓ	CRÈDITS PRESSUPOSTARIS			DESPESES COMPROMÈS.	OBLIGACIONS RECONEGUDES NETES	PAGAMENTS	OBLIGACIONS PENDENTS DE PAGAMENT A 31 DE DESEMBRE	ROMANENTS DE CRÈDIT
			INICIALS	MODIFICACIONS	DEFINITIVES					
15113	12005	Llicències i protecció de la legalitat - Bàsiques Grup E	639,00		639,00	7.678,58	7.678,58	7.678,58		-7.039,58
15113	12006	Llicències i protecció de la legalitat - Triennis	36.891,00		36.891,00	38.811,82	38.811,82	38.811,82		-1.920,82
15113	12100	Llicències i protecció de la legalitat - Complement de des	115.262,00		115.262,00	120.691,41	120.691,41	120.691,41		-5.429,41
15113	12101	Llicències i protecció de la legalitat - Complement especí	195.602,00		195.602,00	195.773,98	195.773,98	195.773,98		-171,98
15113	16000	Llicències i protecció de la legalitat - Seguretat Social	155.744,00		155.744,00	156.120,97	156.120,97	143.599,72	12.521,25	-376,97
15113	22799	Llicències i protecció de la legalitat.-Altres treballs real	15.000,00	-3.601,00	11.399,00					11.399,00
15113	23020	Llicències i protecció de la legalitat - Dietes del person	100,00		100,00					100,00
15113	23120	Llicències i protecció de la legalitat - Locomoció del per	250,00		250,00	336,45	336,45	336,45		-86,45
15113	60002	Llicències i protecció de la legalitat - Enderrocs i altre	10.000,00	100.601,00	110.601,00	109.896,48	109.896,48	63.267,92	46.628,56	704,52
15113	6000212	Llicències i protecció de la legalitat.-Enderrocs i altres a		53.577,66	53.577,66	51.776,27	51.121,33	50.000,33	1.121,00	2.456,33
15120	12001	Direcció Servei de Projectes Urbans - Bàsiques Grup A2	25.814,00	-3.000,00	22.814,00	12.906,52	12.906,52	12.906,52		9.907,48
15120	12003	Direcció Servei de Projectes Urbans - Bàsiques Grup C1	19.770,00		19.770,00	19.769,68	19.769,68	19.769,68		0,32
15120	12006	Direcció Servei de Projectes Urbans - Triennis	12.184,00		12.184,00	7.391,32	7.391,32	7.391,32		4.792,68
15120	12100	Direcció Servei de Projectes Urbans - Complement de destí	25.017,00		25.017,00	17.366,86	17.366,86	17.366,86		7.650,14
15120	12101	Direcció Servei de Projectes Urbans - Complement específic	43.218,00	-3.400,00	39.818,00	31.181,16	31.181,16	31.181,16		8.636,84
15120	16000	Direcció Servei de Projectes Urbans - Seguretat Social	38.780,00		38.780,00	27.687,12	27.687,12	25.379,86	2.307,26	11.092,88
15120	22706	Direcció Servei de Projectes Urbans.-Estudis i treballs tècn	20.000,00	-20.000,00						
15120	23020	Direcció Servei de Projectes Urbans - Dietes del personal	50,00		50,00					50,00
15120	23120	Direcció Servei de Projectes Urbans - Locomoció del person	250,00		250,00	7,60	7,60	7,60		242,40
15121	12000	Espais públics - Bàsiques Grup A1	29.355,00		29.355,00	29.354,64	29.354,64	29.354,64		0,36
15121	12001	Espais públics - Bàsiques Grup A2	38.720,00		38.720,00	36.138,22	36.138,22	36.138,22		2.581,78
15121	12003	Espais públics - Bàsiques Grup C1	29.655,00		29.655,00	29.654,52	29.654,52	29.654,52		0,48
15121	12006	Espais públics - Triennis	20.482,00		20.482,00	20.107,28	20.107,28	20.107,28		374,72
15121	12100	Espais públics - Complement de destí	53.023,00		53.023,00	52.953,32	52.953,32	52.953,32		69,68
15121	12101	Espais públics - Complement específic	88.797,00		88.797,00	86.107,41	86.107,41	86.107,41		2.689,59
15121	16000	Espais públics - Seguretat Social	78.171,00		78.171,00	74.349,37	74.349,37	67.917,84	6.431,53	3.821,63
		<b>Suma</b>	22.033.971,00	-293.687,86	21.740.283,14	20.710.029,12	20.075.471,56	19.406.415,38	669.056,18	1.664.811,58

(2013)

Pàg. 6

## ESTAT DE LIQUIDACIÓ DEL PRESSUPOST

## I. LIQUIDACIÓ DEL PRESSUPOST DE DESPESES

APLICACIÓ PRESSUP.		DESCRIPCIÓ	CRÈDITS PRESSUPOSTARIS			DESPESES COMPROMÈS.	OBLIGACIONS RECONEGUDES NETES	PAGAMENTS	OBLIGACIONS PENDENTS DE PAGAMENT A 31 DE DESEMBRE	ROMANENTS DE CRÈDIT
			INICIALS	MODIFICACIONS	DEFINITIVES					
15121	23020	Espais públics - Dietes del personal no directiu	50,00		50,00					50,00
15121	23120	Espais públics - Locomoció del personal no directiu	250,00		250,00					250,00
15121	60901	Espais públics - Honoraris redacció de projectes	30.000,00		30.000,00	29.815,21	20.830,96	20.830,96		9.169,04
15121	6090112	Espais públics - Honoraris redacció de projectes		34.817,75	34.817,75	34.817,75	29.015,80	5.808,00	23.207,80	5.801,95
15122	6090212	Inversions en espais urbans - Millora diverses urbanitzaci		10.106,32	10.106,32	9.999,44				10.106,32
15122	6091112	Programa d'inversions - Urbanització carrer del Peix		1.832,67	1.832,67					1.832,67
15122	6091212	Programa d'inversions - Urbanització Pla parcial Pont Nou		11.992.731,94	11.992.731,94	677,60	677,60		677,60	11.992.054,34
15122	60934	Inversions en espais públics - Urb. Passeig del Riu	1.196.638,00		1.196.638,00	574.980,00	574.980,00		574.980,00	621.658,00
15122	6093512	Inversions en espais públics - Urb. Pl. del Carne		2.155,21	2.155,21					2.155,21
15122	6093812	Inversions en espais públics - Urb. c. Roselló		1.072.711,84	1.072.711,84					1.072.711,84
15122	6094112	Inversions en espais públics - Urb. c. Campanes		19.051,02	19.051,02					19.051,02
15122	6094212	Inversions en espais públics - Urb. Passatge Amics		658,04	658,04					658,04
15122	6094312	Inversions en espais públics - Urb. Pl. Montserrat i c. Ar		303,74	303,74					303,74
15122	60945	Inversions en espais públics - Urbanització c. Serarols	109.836,00	-109.836,00						
15122	6096412	Inversions en espais públics.- Urb. Pl. Fius i Palà		1.818,58	1.818,58					1.818,58
15122	6098312	Inversions en espais públics.- Pl. St. Ignasi		4.687,91	4.687,91	1.871,77	1.871,77	1.871,77		2.816,14
15122	6098412	Inversions en espais públics.-Urb. Escodines i St.Bartomeu		118.384,42	118.384,42	56.031,18	56.031,18	56.031,18		62.353,24
15122	6098512	Inversions en espais públics.- Urb. C. Viladordis		6.865,76	6.865,76	218,22	218,22	218,22		6.647,54
15122	74101	Inversions en espais públics-Aigües de Manresa, S. A.		109.836,00	109.836,00	82.381,58	82.381,58		82.381,58	27.454,42
15122	74112	Inversions en espais públics - Aigües de Manresa, SA		200.000,00	200.000,00					200.000,00
15122	7530312	URBANITZ.SUBSECTOR 1 BASES MANRESA.-CARRETERES,CAM		111.509,51	111.509,51					111.509,51
15122	7890612	Inversions en espais públics.-Junta Compensació PP.La Parada		30.050,62	30.050,62					30.050,62
15123	12001	Edificis municipals - Bàsiques Grup A2	51.627,00	-1.600,00	50.027,00	37.674,97	37.674,97	37.674,97		12.352,03
15123	12003	Edificis municipals - Bàsiques Grup C1	9.885,00		9.885,00	9.884,84	9.884,84	9.884,84		0,16
15123	12006	Edificis municipals - Triennis	18.101,00		18.101,00	14.598,56	14.598,56	14.598,56		3.502,44
		<b>Suma</b>	23.450.358,00	13.312.397,47	36.762.755,47	21.562.980,24	20.903.637,04	19.553.333,88	1.350.303,16	15.859.118,43

(2013)

Pàg. 7

## ESTAT DE LIQUIDACIÓ DEL PRESSUPOST

## I. LIQUIDACIÓ DEL PRESSUPOST DE DESPESES

APLICACIÓ PRESSUP.			DESCRIPCIÓ	CRÈDITS PRESSUPOSTARIS			DESPESES COMPROMÈS.	OBLIGACIONS RECONEGUDES NETES	PAGAMENTS	OBLIGACIONS PENDENTS DE PAGAMENT A 31 DE DESEMBRE	ROMANENTS DE CRÈDIT
				INICIALS	MODIFICACIONS	DEFINITIVES					
15123	12100		Edificis municipals - Complement de destí	35.972,00		35.972,00	29.438,26	29.438,26	29.438,26		6.533,74
15123	12101		Edificis municipals - Complement específic	72.745,00		72.745,00	61.151,39	61.151,39	61.151,39		11.593,61
15123	16000		Edificis municipals - Seguretat Social	45.403,00		45.403,00	46.902,26	46.902,26	43.305,03	3.597,23	-1.499,26
15123	23020		Edificis municipals - Dietes del personal no directiu	50,00		50,00					50,00
15123	23120		Edificis municipals - Locomoció del personal no directiu	250,00		250,00					250,00
15123	6090112		Edificis municipals - Honoraris redacció de projectes		879,60	879,60					879,60
15124	12001		Manteniment d'edificis municipals - Bàsiques Grup A2	52.745,00		52.745,00	64.532,60	64.532,60	64.532,60		-11.787,60
15124	12003		Manteniment d'edificis municipals - Bàsiques Grup C1	19.770,00		19.770,00	19.769,68	19.769,68	19.769,68		0,32
15124	12004		Manteniment d'edificis municipals - Bàsiques Grup C2	8.379,00		8.379,00	8.378,58	8.378,58	8.378,58		0,42
15124	12005		Manteniment d'edificis municipals - Bàsiques Grup E	7.679,00		7.679,00	7.678,58	7.678,58	7.678,58		0,42
15124	12006		Triennis	12.859,00		12.859,00	13.304,04	13.304,04	13.304,04		-445,04
15124	12100		Manteniment d'edificis municipals - Complement de destí	44.703,00		44.703,00	50.281,96	50.281,96	50.281,96		-5.578,96
15124	12101		Manteniment d'edificis municipals - Complement específic	76.032,00		76.032,00	84.880,15	84.880,15	84.880,15		-8.848,15
15124	13000		Manteniment d'edificis municipals - Bàsiques laboral fix	341.351,00		341.351,00	341.870,98	341.870,98	341.870,98		-519,98
15124	13002		Manteniment d'edificis municipals - Altres remuneracions I	11.257,00		11.257,00	11.256,12	11.256,12	11.256,12		0,88
15124	13100		Manteniment d'edificis municipals - Laboral eventual	80.053,00		80.053,00	73.385,69	73.385,69	73.385,69		6.667,31
15124	16000		Manteniment d'edificis municipals - Seguretat Social	225.223,00	-15.000,00	210.223,00	201.444,11	201.444,11	185.061,00	16.383,11	8.778,89
15124	23020		Manteniment d'edificis municipals - Dietes del personal no	50,00		50,00					50,00
15124	23120		Manteniment d'edificis municipals - Locomoció del personal	250,00		250,00	107,21	107,21	107,21		142,79
1520	44900		Habitatge - A ens públics i soc.mercantils de l'entitat lo	320.000,00	46.000,00	366.000,00	366.000,00	366.000,00	366.000,00		
1520	48900		Habitatge - Altres transferències	50.000,00		50.000,00	50.000,00	50.000,00		50.000,00	
1520	74000		Habitatge - Aport. a societats merc. mun. o prov.	2.014.265,00	-46.000,00	1.968.265,00	1.406.950,72	1.406.950,72	1.406.950,72		561.314,28
1520	74001		Aport. a FORUM rehabilitació d'habitatges		55.500,00	55.500,00	55.500,00	55.500,00	55.500,00		
15510	12001		Direcció servei manteniment via pública - Bàsiques Grup A2	12.907,00		12.907,00	12.906,52	12.906,52	12.906,52		0,48
15510	12003		Direcció servei manteniment via pública - Bàsiques Grup C1	9.885,00		9.885,00	15.383,71	15.383,71	15.383,71		-5.498,71
			<b>Suma</b>	26.892.186,00	13.353.777,07	40.245.963,07	24.484.102,80	23.824.759,60	22.404.476,10	1.420.283,50	16.421.203,47

(2013)

Pàg. 8

## ESTAT DE LIQUIDACIÓ DEL PRESSUPOST

## I. LIQUIDACIÓ DEL PRESSUPOST DE DESPESES

APLICACIÓ PRESSUP.			DESCRIPCIÓ	CRÈDITS PRESSUPOSTARIS			DESPESES COMPROMÈS.	OBLIGACIONS RECONEGUDES NETES	PAGAMENTS	OBLIGACIONS PENDENTS DE PAGAMENT A 31 DE DESEMBRE	ROMANENTS DE CRÈDIT
				INICIALS	MODIFICACIONS	DEFINITIVES					
15510	12006		Direcció servei manteniment via pública - Triennis	3.402,00		3.402,00	3.602,13	3.602,13	3.602,13		-200,13
15510	12100		Direcció servei manteniment via pública - Complement destí	11.369,00		11.369,00	14.533,09	14.533,09	14.533,09		-3.164,09
15510	12101		Direcció servei manteniment via pública - Complement espec	22.462,00		22.462,00	26.932,94	26.932,94	26.932,94		-4.470,94
15510	16000		Direcció servei manteniment via pública - Seguretat Social	17.444,00		17.444,00	21.465,03	21.465,03	19.646,34	1.818,69	-4.021,03
15510	23020		Direcció servei manteniment via pública - Dietes del perso	50,00		50,00					50,00
15510	23120		Direcció servei manteniment via pública - Locomoció del pe	250,00		250,00	13,40	13,40	13,40		236,60
15511	12001		Manteniment de la via pública - Bàsiques Grup A2	12.907,00		12.907,00	12.906,52	12.906,52	12.906,52		0,48
15511	12005		Manteniment de la via pública - Bàsiques Grup E	7.679,00		7.679,00	7.678,58	7.678,58	7.678,58		0,42
15511	12006		Manteniment de la via pública - Triennis	3.569,00		3.569,00	3.568,98	3.568,98	3.568,98		0,02
15511	12100		Manteniment de la via pública - Complement de destí	12.943,00		12.943,00	12.942,72	12.942,72	12.942,72		0,28
15511	12101		Manteniment de la via pública - Complement específic	22.845,00		22.845,00	22.473,13	22.473,13	22.473,13		371,87
15511	13000		Manteniment de la via pública - Bàsiques laboral fix	267.514,00		267.514,00	267.218,05	267.218,05	267.218,05		295,95
15511	13100		Manteniment de la via pública - Laboral eventual	38.534,00		38.534,00	37.878,53	37.878,53	37.878,53		655,47
15511	16000		Manteniment de la via pública - Seguretat Social	129.928,00	-7.900,00	122.028,00	115.360,10	115.360,10	107.112,97	8.247,13	6.667,90
15511	20000		Manteniment de la via pública - Terrenys i béns naturals	288,00		288,00	270,00				288,00
15511	21000		Manteniment de la via pública - Infraestructura i béns nat	267.219,00	28.900,00	296.119,00	281.445,12	281.271,94	178.774,09	102.497,85	14.847,06
15511	21300		Manteniment de la via pública - Maquinària, instal·lacions	900,00		900,00	635,95	635,95	451,75	184,20	264,05
15511	21400		Manteniment de la via pública - Material de transport	18.102,00	11.800,00	29.902,00	29.335,13	29.335,13	25.911,71	3.423,42	566,87
15511	21500		Manteniment de la via pública - Mobiliari i estris	6.000,00		6.000,00	5.103,41	5.103,41	1.563,11	3.540,30	896,59
15511	22103		Manteniment de la via pública.-Combustibles i carburants	57.230,00		57.230,00	54.219,66	54.219,66	37.636,64	16.583,02	3.010,34
15511	22699		Manteniment de la via pública - Altres despeses diverses	1.140,00	1.800,00	2.940,00	2.837,54	2.837,54	2.742,54	95,00	102,46
15511	22706		Manteniment de la via pública.-Estudis i treballs tècnics	17.570,00	-13.600,00	3.970,00	3.908,30	3.908,30	1.911,80	1.996,50	61,70
15511	23020		Manteniment de la via pública - Dietes del personal no dir	50,00		50,00					50,00
			<b>Suma</b>	27.811.581,00	13.374.777,07	41.186.358,07	25.408.431,11	24.748.644,73	23.189.975,12	1.558.669,61	16.437.713,34

(2013)

Pàg. 9

## ESTAT DE LIQUIDACIÓ DEL PRESSUPOST

## I. LIQUIDACIÓ DEL PRESSUPOST DE DESPESES

APLICACIÓ PRESSUP.		DESCRIPCIÓ	CRÈDITS PRESSUPOSTARIS			DESPESES COMPROMÈS.	OBLIGACIONS RECONEGUDES NETES	PAGAMENTS	OBLIGACIONS PENDENTS DE PAGAMENT A 31 DE DESEMBRE	ROMANENTS DE CRÈDIT
			INICIALS	MODIFICACIONS	DEFINITIVES					
15511	23120	Manteniment de la via pública - Locomoció del personal no	250,00		250,00					250,00
15511	6190112	Manteniment de la via pública - Renovació de ferms i vorer		6.930,14	6.930,14	6.930,14	6.930,14		6.930,14	
15511	61902	Manteniment de la via pública - Altres invers. en infrastr	10.000,00		10.000,00	9.667,90	9.667,90	9.667,90		332,10
15511	6190212	Manteniment de la via pública - Altres invers. en infrastr		25.000,00	25.000,00	24.541,43	24.541,43	18.515,63	6.025,80	458,57
1620	46700	Aportació al Consorci de Residus - A consorcis	1.703.398,00		1.703.398,00	1.703.203,99	1.703.203,99	866.290,50	836.913,49	194,01
1621	22699	Recollida de residus - Altres despeses diverses	10.710,00		10.710,00	10.705,54	10.705,54	9.589,25	1.116,29	4,46
1621	22700	Recollida de residus.-Neteja i higiene	6.091.808,00		6.091.808,00	6.018.955,85	6.018.955,85	3.510.820,28	2.508.135,57	72.852,15
1621	62200	Recollida de residus - Edificis i altres construccions	263.244,00		263.244,00	263.243,64	263.243,64	175.495,76	87.747,88	0,36
1631	12000	Neteja de la via pública - Bàsiques Grup A1	14.678,00		14.678,00	14.677,32	14.677,32	14.677,32		0,68
1631	12001	Neteja de la via pública - Bàsiques Grup A2	12.907,00		12.907,00	12.906,52	12.906,52	12.906,52		0,48
1631	12003	Neteja de la via pública - Bàsiques Grup C1	19.770,00		19.770,00	19.769,68	19.769,68	19.769,68		0,32
1631	12006	Neteja de la via pública - Triennis	6.857,00		6.857,00	6.856,62	6.856,62	6.856,62		0,38
1631	12100	Neteja de la via pública - Complement de destí	25.728,00		25.728,00	25.727,52	25.727,52	25.727,52		0,48
1631	12101	Neteja de la via pública - Complement específic	44.806,00	200,00	45.006,00	44.867,96	44.867,96	44.867,96		138,04
1631	16000	Neteja de la via pública - Seguretat Social	35.313,00		35.313,00	35.313,00	35.313,00	32.884,72	2.428,28	
1631	22100	Neteja de la via pública - Energia elèctrica	1.568,00		1.568,00	1.025,32	1.025,32	791,58	233,74	542,68
1631	22101	Neteja de la via pública - Aigua	1.008,00		1.008,00	708,88	708,88	486,79	222,09	299,12
1631	23020	Neteja de la via pública - Dietes del personal no directiu	50,00		50,00					50,00
1631	23120	Neteja de la via pública - Locomoció del personal no direc	250,00		250,00	12,80	12,80	12,80		237,20
1640	12003	Admó i gestió de serveis funeraris - Bàsiques Grup C1	19.770,00		19.770,00	19.769,68	19.769,68	19.769,68		0,32
1640	12006	Admó i gestió de serveis funeraris - Triennis	6.187,00		6.187,00	6.186,42	6.186,42	6.186,42		0,58
1640	12100	Admó i gestió de serveis funeraris - Complement de destí	11.683,00		11.683,00	11.682,86	11.682,86	11.682,86		0,14
1640	12101	Admó i gestió de serveis funeraris - Complement específic	16.775,00		16.775,00	16.774,68	16.774,68	16.774,68		0,32
1640	16000	Admó i gestió de serveis funeraris - Seguretat Social	17.120,00		17.120,00	17.247,69	17.247,69	15.809,84	1.437,85	-127,69
1640	22699	Admó i gestió de serveis funeraris - Altres despeses diver	10.560,00		10.560,00	10.484,91	10.484,91	10.170,31	314,60	75,09
1640	23020	Admó i gestió de serveis funeraris - Dietes del personal n	100,00		100,00					100,00
		<b>Suma</b>	36.136.121,00	13.406.907,21	49.543.028,21	33.689.691,46	33.029.905,08	28.019.729,74	5.010.175,34	16.513.123,13



(2013)

Pàg. 10

## ESTAT DE LIQUIDACIÓ DEL PRESSUPOST

## I. LIQUIDACIÓ DEL PRESSUPOST DE DESPESES

APLICACIÓ PRESSUP.			DESCRIPCIÓ	CRÈDITS PRESSUPOSTARIS			DESPESES COMPROMÈS.	OBLIGACIONS RECONEGUDES NETES	PAGAMENTS	OBLIGACIONS PENDENTS DE PAGAMENT A 31 DE DESEMBRE	ROMANENTS DE CRÈDIT
				INICIALS	MODIFICACIONS	DEFINITIVES					
	1640	23120	Admó i gestió de serveis funeraris - Locomoció del persona	175,00		175,00					175,00
	1641	13000	Cementiri - Bàsiques laboral fix	49.425,00		49.425,00	49.424,86	49.424,86	49.424,86		0,14
	1641	13002	Cementiri - Altres remuneracions laboral fix	12.671,00		12.671,00	9.756,83	9.756,83	9.756,83		2.914,17
	1641	13100	Cementiri - Laboral eventual	66.126,00	1.500,00	67.626,00	70.030,16	70.030,16	70.030,16		-2.404,16
	1641	16000	Cementiri - Seguretat Social	39.716,00		39.716,00	39.588,31	39.588,31	36.924,05	2.664,26	127,69
	1641	21200	Cementiri - Edificis i altres construccions	5.670,00	-3.230,00	2.440,00	9.085,10	9.085,10	6.926,43	2.158,67	-6.645,10
	1641	21300	Cementiri - Maquinària, instal·lacions i utilitatge	1.000,00	6.000,00	7.000,00	345,41	345,41	345,41		6.654,59
	1641	22100	Cementiri - Energia elèctrica	6.879,00		6.879,00	4.401,79	4.401,79	3.606,19	795,60	2.477,21
	1641	22101	Cementiri - Aigua	3.324,00		3.324,00	4.991,77	4.991,77	2.761,00	2.230,77	-1.667,77
	1641	22200	Cementiri - Serveis Telecomunicacions	1.683,00		1.683,00	1.207,32	1.207,32	891,30	316,02	475,68
	1641	22700	Cementiri.-Neteja i higiene	2.423,00	100,00	2.523,00	2.513,72	2.513,72	1.757,32	756,40	9,28
	1641	22701	Cementiri.-Seguretat	448,00	-85,00	363,00	363,00	363,00	363,00		
	1641	22704	Cementiri.-Custòdia i dipòsit	1.149,00		1.149,00					1.149,00
	1641	23020	Cementiri - Dietes del personal no directiu	300,00		300,00					300,00
	1641	23120	Cementiri - Locomoció del personal no directiu	175,00		175,00					175,00
	1641	62300	Cementiri - Maquinària, instal. i utilitatge	12.000,00	3.230,00	15.230,00	15.227,85	15.227,85	15.227,85		2,15
	1651	21300	Manteniment i millora de l'enllumenat i xarxes - Maquinària	360,00		360,00					360,00
	1651	22100	Manteniment i millora de l'enllumenat i xarxes.-Energia elèc	721.000,00	-6.500,00	714.500,00	704.959,52	704.959,52	494.460,61	210.498,91	9.540,48
	1651	22799	Manteniment i millora de l'enllumenat i xarxes.-Altres treba	647.847,00	6.500,00	654.347,00	654.346,26	654.346,26	438.046,01	216.300,25	0,74
	1651	62300	Manteniment i millora de l'enllumenat i xarxes - Maquinària	47.322,00		47.322,00	47.321,16	47.321,16	23.059,04	24.262,12	0,84
	1651	62312	Manteniment i millora de l'enllumenat i xarxes - Maquinària		15.733,34	15.733,34	15.733,34	15.733,34	15.733,34		
	1661	22699	Ciutadania, barris i serveis públics - Altres despeses div	11.000,00	3.607,35	14.607,35	14.592,43	14.272,90	2.790,80	11.482,10	334,45
	1661	22799	Ciutadania, barris i serveis públics - Altres treballs rea	15.000,00	-3.099,35	11.900,65	11.900,65	11.900,65	11.900,65		
	1661	48900	Ciutadania, barris i serveis públics - Altres transferènci	32.289,00		32.289,00	32.283,00	32.283,00	32.283,00		6,00
	1661	48920	Ciutadania, barris i serveis públics - Subvencions nominat	153.448,00	1.292,00	154.740,00	131.706,00	131.706,00	55.000,00	76.706,00	23.034,00
	1661	60902	Ciutadania, barris i serveis públics - Millora diverses ur	100.000,00		100.000,00	99.686,36	99.686,36	6.862,39	92.823,97	313,64
	1661	6090212	Ciutadania, barris i serveis públics - Millora diverses ur		18.715,07	18.715,07	18.715,07	18.715,07	14.068,67	4.646,40	
	1711	12001	Manteniment de Parcs i Jardins - Bàsiques Grup A2	1.119,00		1.119,00	265,34	265,34	265,34		853,66
			<b>Suma</b>	38.068.670,00	13.450.670,62	51.519.340,62	35.628.136,71	34.968.030,80	29.312.213,99	5.655.816,81	16.551.309,82

(2013)

Pàg. 11

## ESTAT DE LIQUIDACIÓ DEL PRESSUPOST

## I. LIQUIDACIÓ DEL PRESSUPOST DE DESPESES

APLICACIÓ PRESSUP.	DESCRIPCIÓ	CRÈDITS PRESSUPOSTARIS			DESPESES COMPROMÈS.	OBLIGACIONS RECONEGUDES NETES	PAGAMENTS	OBLIGACIONS PENDENTS DE PAGAMENT A 31 DE DESEMBRE	ROMANENTS DE CRÈDIT	
		INICIALS	MODIFICACIONS	DEFINITIVES						
1711	12006	Manteniment de Parcs i Jardins - Triennis	41,00		41,00	9,62	9,62	9,62	31,38	
1711	12100	Manteniment de Parcs i Jardins - Complement de destí	487,00		487,00	133,52	133,52	133,52	353,48	
1711	12101	Manteniment de Parcs i Jardins - Complement específic	877,00		877,00	140,26	140,26	140,26	736,74	
1711	13000	Manteniment de Parcs i Jardins - Bàsiques laboral fix	253.895,00		253.895,00	246.801,20	246.801,20	246.801,20	7.093,80	
1711	13100	Manteniment de Parcs i Jardins - Laboral eventual	22.241,00		22.241,00	17.126,58	17.126,58	17.126,58	5.114,42	
1711	16000	Manteniment de Parcs i Jardins - Seguretat Social	104.637,00	-15.000,00	89.637,00	75.941,10	75.941,10	69.483,98	6.457,12	13.695,90
1711	21000	Manteniment de Parcs i Jardins - Infraestructura i béns na	70.000,00		70.000,00	66.787,52	63.762,70	45.306,09	18.456,61	6.237,30
1711	21300	Manteniment de Parcs i Jardins - Maquinària, instal·lacion	5.860,00		5.860,00	8.922,70	8.628,28	4.591,60	4.036,68	-2.768,28
1711	22100	Manteniment de Parcs i Jardins - Energia elèctrica	6.223,00		6.223,00	1.586,45	1.586,45	1.214,66	371,79	4.636,55
1711	22101	Manteniment de Parcs i Jardins - Aigua	45.000,00		45.000,00	42.173,94	42.173,94	23.156,32	19.017,62	2.826,06
1711	22701	Manteniment de Parcs i Jardins - Seguretat	8.000,00		8.000,00	7.998,71	7.998,71	7.998,71		1,29
1711	22706	Manteniment de Parcs i Jardins - Estudis i treballs tècnics	3.000,00	-562,50	2.437,50	2.256,00	2.256,00	2.256,00		181,50
1711	22799	Manteniment de Parcs i Jardins.-Altres treballs realitzats p	755.320,00	53.646,33	808.966,33	808.884,34	798.975,22	511.406,72	287.568,50	9.991,11
1711	23020	Manteniment de Parcs i Jardins - Dietes del personal no di	50,00		50,00					50,00
1711	23120	Manteniment de Parcs i Jardins - Locomoció del personal no	250,00		250,00					250,00
1711	62300	Manteniment Parcs i Jardins.-Maquinària, instal. i utilitatge		562,50	562,50	562,50	562,50		562,50	
1711	62500	Manteniment de Parcs i Jardins - Mobiliari	4.000,00		4.000,00	3.817,39	3.817,39		3.817,39	182,61
1711	63200	Manteniment de Parcs i Jardins - Edificis i altres constru	42.000,00		42.000,00	41.977,88	41.977,88	29.970,32	12.007,56	22,12
1711	6320012	Manteniment de Parcs i Jardins - Edificis i altres constru		13.600,74	13.600,74	13.600,49	13.600,49	6.632,70	6.967,79	0,25
1721	12000	Programa de Medi ambient - Bàsiques Grup A1	41.130,00	1.750,00	42.880,00	30.667,24	30.667,24	30.667,24		12.212,76
1721	12001	Bàsiques Grup A2		5.600,00	5.600,00	5.494,28	5.494,28	5.494,28		105,72
1721	12003	Programa de Medi ambient - Bàsiques Grup C1	10.725,00		10.725,00	19.769,68	19.769,68	19.769,68		-9.044,68
1721	12006	Programa de Medi ambient - Triennis	12.625,00	3.100,00	15.725,00	13.844,04	13.844,04	13.844,04		1.880,96
1721	12100	Programa de Medi ambient - Complement de destí	38.887,00	6.800,00	45.687,00	39.721,36	39.721,36	39.721,36		5.965,64
1721	12101	Programa de Medi ambient - Complement específic	76.822,00	12.800,00	89.622,00	73.416,92	73.416,92	73.416,92		16.205,08
		<b>Suma</b>	39.570.740,00	13.532.967,69	53.103.707,69	37.149.770,43	36.476.436,16	30.461.355,79	6.015.080,37	16.627.271,53

(2013)

Pàg. 12

## ESTAT DE LIQUIDACIÓ DEL PRESSUPOST

## I. LIQUIDACIÓ DEL PRESSUPOST DE DESPESES

APLICACIÓ PRESSUP.			DESCRIPCIÓ	CRÈDITS PRESSUPOSTARIS			DESPESES COMPROMÈS.	OBLIGACIONS RECONEGUDES NETES	PAGAMENTS	OBLIGACIONS PENDENTS DE PAGAMENT A 31 DE DESEMBRE	ROMANENTS DE CRÈDIT
				INICIALS	MODIFICACIONS	DEFINITIVES					
1721	12103		Programa de Medi ambient - Altres complements	7.520,00	6.100,00	13.620,00	13.655,74	13.655,74	13.655,74		-35,74
1721	16000		Programa de Medi ambient - Seguretat Social	46.740,00		46.740,00	33.587,87	33.587,87	29.547,12	4.040,75	13.152,13
1721	22699		Programa de Medi ambient - Altres despeses diverses	8.925,00	-614,64	8.310,36	8.298,83	8.298,83	1.598,05	6.700,78	11,53
1721	23020		Programa de Medi ambient - Dietes del personal no directiu	50,00		50,00					50,00
1721	23120		Programa de Medi ambient - Locomoció del personal no direc	250,00		250,00	58,14	58,14	58,14		191,86
1721	6090212		Programa de Medi ambient - Millora diverses urbanitzacions		12.947,23	12.947,23	12.815,74				12.947,23
1721	76512		Medi rural, agrari i forestal-A Comarques		980,00	980,00	557,57	557,57	557,57		422,43
2217	14300		Altres prestacions econòmiques - Altre personal	697.752,00	-339.800,00	357.952,00	281.508,22	281.508,22	281.508,22		76.443,78
2217	15100		Altres prestacions econòmiques - Gratificacions	67.815,00		67.815,00	15.215,21	15.215,21	15.215,21		52.599,79
2217	16000		Altres prestacions econòmiques - Seguretat Social	200.000,00	-93.300,00	106.700,00	62.628,04	62.628,04	55.093,37	7.534,67	44.071,96
2217	16008		Altres prestacions econòmiques - Assistència mèdico-farma	481.323,00		481.323,00	355.300,90	355.300,90	315.985,43	39.315,47	126.022,10
2217	16103		Altres prestacions econòmiques - Pensions excepcionals	50.000,00		50.000,00	17.245,20	17.245,20	11.943,90	5.301,30	32.754,80
2217	16200		Altres prestacions econòmiques - Formació del personal	70.000,00	-9.000,00	61.000,00	26.398,00	26.398,00	16.590,00	9.808,00	34.602,00
2217	23020		Altres prestacions econòmiques - Dietes del personal no d	10,00		10,00	112,80	112,80	112,80		-102,80
2217	23120		Altres prestacions econòmiques - Locomoció del personal n	10,00		10,00	243,89	243,89	243,89		-233,89
2300	12000		Àrea de serveis a les Persones - Bàsiques Grup A1	44.032,00		44.032,00	44.031,96	44.031,96	44.031,96		0,04
2300	12003		Àrea de serveis a les Persones - Bàsiques Grup C1	49.425,00		49.425,00	49.424,20	49.424,20	49.424,20		0,80
2300	12006		Àrea de serveis a les Persones - Triennis	22.298,00		22.298,00	22.297,67	22.297,67	22.297,67		0,33
2300	12100		Àrea de serveis a les Persones - Complement de destí	58.599,00		58.599,00	59.763,10	59.763,10	59.763,10		-1.164,10
2300	12101		Àrea de serveis a les Persones - Complement específic	143.069,00		143.069,00	142.569,90	142.569,90	142.569,90		499,10
2300	13000		Àrea de serveis a les Persones - Bàsiques laboral fix	46.055,00		46.055,00	46.054,86	46.054,86	46.054,86		0,14
2300	13002		Àrea de serveis a les Persones - Altres remuneracions labo	3.101,00		3.101,00	3.100,32	3.100,32	3.100,32		0,68
2300	13100		Àrea de serveis a les Persones - Laboral eventual	12.261,00		12.261,00					12.261,00
			<b>Suma</b>	41.593.769,00	13.110.280,28	54.704.049,28	38.349.803,25	37.663.653,24	31.575.871,90	6.087.781,34	17.040.396,04

(2013)

Pàg. 13

## ESTAT DE LIQUIDACIÓ DEL PRESSUPOST

## I. LIQUIDACIÓ DEL PRESSUPOST DE DESPESES

APLICACIÓ PRESSUP.			DESCRIPCIÓ	CRÈDITS PRESSUPOSTARIS			DESPESES COMPROMÈS.	OBLIGACIONS RECONEGUDES NETES	PAGAMENTS	OBLIGACIONS PENDENTS DE PAGAMENT A 31 DE DESEMBRE	ROMANENTS DE CRÈDIT
				INICIALS	MODIFICACIONS	DEFINITIVES					
2300	15100		Àrea de serveis a les Persones - Gratificacions	13.794,00		13.794,00	5.164,66	5.164,66	5.164,66		8.629,34
2300	16000		Àrea de serveis a les Persones - Seguretat Social	114.903,00	-2.500,00	112.403,00	92.111,64	92.111,64	84.435,67	7.675,97	20.291,36
2300	21400		Àrea de serveis a les Persones - Material de transport	210,00		210,00	208,99	208,99		208,99	1,01
2300	22000		Àrea de serveis a les Persones - Material d'oficina	708,00		708,00	322,54	322,54	238,66	83,88	385,46
2300	22001		Àrea de serveis a les Persones - Premsa, revistes, llibres	1.800,00		1.800,00	1.736,64	1.736,64	1.736,64		63,36
2300	22103		Àrea de serveis a les Persones.-Combustibles i carburants	780,00		780,00	725,40	725,40	569,39	156,01	54,60
2300	22200		Àrea de serveis a les Persones - Serveis Telecomunicacions	30,00		30,00	0,49	0,49	0,49		29,51
2300	22603		Àrea de serveis a les Persones - Publicació en diaris ofic	300,00		300,00					300,00
2300	22604		Àrea de serveis a les Persones - Jurídics, contenciosos	60,00		60,00					60,00
2300	23020		Àrea de serveis a les Persones - Dietes del personal no di	800,00		800,00					800,00
2300	23120		Àrea de serveis a les Persones - Locomoció del personal no	3.500,00		3.500,00	114,40	114,40	114,40		3.385,60
2301	12001		Administració general de Serveis Socials - Bàsiques Grup A2	38.720,00		38.720,00	38.719,56	38.719,56	38.719,56		0,44
2301	12003		Administració general de Serveis Socials - Bàsiques Grup C1	9.885,00		9.885,00	9.884,84	9.884,84	9.884,84		0,16
2301	12006		Administració general de Serveis Socials - Triennis	10.817,00		10.817,00	10.816,06	10.816,06	10.816,06		0,94
2301	12100		Administració general de Serveis Socials - Complement de d	30.602,00		30.602,00	30.601,34	30.601,34	30.601,34		0,66
2301	12101		Administració general de Serveis Socials - Complement espe	59.538,00		59.538,00	59.537,04	59.537,04	59.537,04		0,96
2301	13000		Administració general de Serveis Socials - Bàsiques labora	77.118,00		77.118,00	76.743,02	76.743,02	76.743,02		374,98
2301	16000		Administració general de Serveis Socials - Seguretat Social	64.809,00		64.809,00	64.925,47	64.925,47	59.407,99	5.517,48	-116,47
2301	23020		Administració general de Serveis Socials - Dietes del pers	100,00		100,00					100,00
2301	23120		Administració general de Serveis Socials - Locomoció del p	175,00		175,00	197,65	197,65	197,65		-22,65
2310	12000		Atenció social bàsica - Bàsiques Grup A1	14.678,00		14.678,00	12.974,77	12.974,77	12.974,77		1.703,23
2310	12001		Atenció social bàsica - Bàsiques Grup A2	252.599,00		252.599,00	240.425,18	240.425,18	240.425,18		12.173,82
2310	12003		Atenció social bàsica - Bàsiques Grup C1	19.770,00		19.770,00	13.695,37	13.695,37	13.695,37		6.074,63
2310	12004		Bàsiques Grup C2	8.379,00		8.379,00	8.378,58	8.378,58	8.378,58		0,42
2310	12006		Atenció social bàsica - Triennis	39.262,00		39.262,00	37.951,39	37.951,39	37.951,39		1.310,61
			<b>Suma</b>	42.343.312,00	13.107.780,28	55.451.092,28	39.049.873,62	38.363.723,61	32.262.299,94	6.101.423,67	17.087.368,67

(2013)

Pàg. 14

## ESTAT DE LIQUIDACIÓ DEL PRESSUPOST

## I. LIQUIDACIÓ DEL PRESSUPOST DE DESPESES

APLICACIÓ PRESSUP.			DESCRIPCIÓ	CRÈDITS PRESSUPOSTARIS			DESPESES COMPROMÈS.	OBLIGACIONS RECONEGUDES NETES	PAGAMENTS	OBLIGACIONS PENDENTS DE PAGAMENT A 31 DE DESEMBRE	ROMANENTS DE CRÈDIT
				INICIALS	MODIFICACIONS	DEFINITIVES					
2310	12100		Atenció social bàsica - Complement de destí	145.158,00		145.158,00	137.556,37	137.556,37	137.556,37		7.601,63
2310	12101		Atenció social bàsica - Complement específic	250.580,00	-5.000,00	245.580,00	231.969,86	231.969,86	231.969,86		13.610,14
2310	13000		Atenció social bàsica - Bàsiques laboral fix	91.516,00		91.516,00	89.392,06	89.392,06	89.392,06		2.123,94
2310	13002		Atenció social bàsica - Altres remuneracions laboral fix	4.333,00		4.333,00	4.197,36	4.197,36	4.197,36		135,64
2310	16000		Atenció social bàsica - Seguretat Social	236.838,00	-11.600,00	225.238,00	206.778,11	206.778,11	189.276,32	17.501,79	18.459,89
2310	21200		Atenció social bàsica - Edificis i altres construccions	516,00		516,00	5.003,99	5.003,99	4.846,33	157,66	-4.487,99
2310	21300		Atenció social bàsica - Maquinària, instal·lacions i utilit	390,00		390,00	1.833,91	1.833,91	1.206,78	627,13	-1.443,91
2310	22100		Atenció social bàsica - Energia elèctrica	12.432,00		12.432,00	7.322,76	7.322,76	6.801,53	521,23	5.109,24
2310	22101		Atenció social bàsica - Aigua	428,00		428,00	259,11	259,11	208,42	50,69	168,89
2310	22200		Atenció social bàsica - Serveis Telecomunicacions	8.605,00		8.605,00	8.389,55	8.389,55	6.143,73	2.245,82	215,45
2310	22602		Atenció social bàsica - Publicitat i propaganda	500,00		500,00	325,19	325,19	325,19		174,81
2310	22699		Atenció social bàsica - Altres despeses diverses	2.770,00		2.770,00	5.825,26	5.825,26	4.140,00	1.685,26	-3.055,26
2310	22700		Atenció social bàsica.-Neteja i higiene	7.925,00	120,00	8.045,00	8.018,54	8.018,54	5.557,58	2.460,96	26,46
2310	22701		Atenció social bàsica.-Seguretat	1.877,00		1.877,00	1.393,64	1.393,64	1.393,64		483,36
2310	23020		Atenció social bàsica - Dietes del personal no directiu	400,00		400,00	299,20	299,20	299,20		100,80
2310	23120		Atenció social bàsica - Locomoció del personal no directiu	5.069,00		5.069,00	1.074,64	1.074,64	1.074,64		3.994,36
2310	48920		Atenció social bàsica.-Subvencions nominatives	149.040,00		149.040,00	148.500,00	148.500,00	66.750,00	81.750,00	540,00
2311	22106		Ajuts econòmics - Productes farmacèutics i material sanità	3.525,00		3.525,00	1.651,15	1.651,15	1.342,95	308,20	1.873,85
2311	22799		Ajuts econòmics.-Altres treballs realitzats per altres empre	270.000,00		270.000,00	178.200,18	160.419,78	86.727,47	73.692,31	109.580,22
2311	48000		Ajuts econòmics - Atencions benèfiques i assistencials	188.166,00	-34.500,00	153.666,00	126.631,04	126.631,04	126.631,04		27.034,96
2311	48001		Ajuts econòmics.-Beques menjador escolar	85.000,00	-30.000,00	55.000,00	28.410,87	28.410,87	17.899,83	10.511,04	26.589,13
2311	48003		Ajuts econòmics-Ajuts econòmics pagament plusvàlues		20.000,00	20.000,00					20.000,00
2311	48913		Ajuts econòmics - Ajuts escolars	30.000,00	85.000,00	115.000,00	111.161,25	109.331,25	55.012,50	54.318,75	5.668,75
2312	20200		Emergències socials - Edificis i altres construccions	11.297,00		11.297,00	10.375,50	10.150,00	6.300,00	3.850,00	1.147,00
2312	21200		Emergències socials - Edificis i altres construccions	600,00	-300,00	300,00					300,00
2312	21300		Emergències socials - Maquinària, instal·lacions i utilitat	600,00	-330,00	270,00					270,00
			<b>Suma</b>	43.850.877,00	13.131.170,28	56.982.047,28	40.364.443,16	39.658.457,25	33.307.352,74	6.351.104,51	17.323.590,03

(2013)

Pàg. 15

## ESTAT DE LIQUIDACIÓ DEL PRESSUPOST

## I. LIQUIDACIÓ DEL PRESSUPOST DE DESPESES

APLICACIÓ PRESSUP.	DESCRIPCIÓ	CRÈDITS PRESSUPOSTARIS			DESPESES COMPROMÈS.	OBLIGACIONS RECONEGUDES NETES	PAGAMENTS	OBLIGACIONS PENDENTS DE PAGAMENT A 31 DE DESEMBRE	ROMANENTS DE CRÈDIT	
		INICIALS	MODIFICACIONS	DEFINITIVES						
2312	22699	Emergències socials - Altres despeses diverses	8.500,00	10.000,00	18.500,00	10.697,21	10.697,21	6.347,21	4.350,00	7.802,79
2312	44900	Emergències socials - A ens públics i soc.mercantils de l'	15.000,00	-10.000,00	5.000,00					5.000,00
2313	45390	Habitatge social.-A societats mercantils,ent.púb.emp. i org.	25.000,00	-25.000,00						
2314	12001	Centres Oberts - Bàsiques Grup A2	25.826,00		25.826,00	19.414,72	19.414,72	19.414,72		6.411,28
2314	12003	Centres Oberts - Bàsiques Grup C1	6.129,00		6.129,00	564,82	564,82	564,82		5.564,18
2314	12006	Centres Oberts - Triennis	1.960,00		1.960,00	1.494,61	1.494,61	1.494,61		465,39
2314	12100	Centres Oberts - Complement de destí	14.507,00		14.507,00	9.399,20	9.399,20	9.399,20		5.107,80
2314	12101	Centres Oberts - Complement específic	28.438,00	-3.000,00	25.438,00	17.484,62	17.484,62	17.484,62		7.953,38
2314	13000	Centres Oberts - Bàsiques laboral fix	137.329,00	16.000,00	153.329,00	148.540,85	148.540,85	148.540,85		4.788,15
2314	13002	Centres Oberts - Altres remuneracions laboral fix	8.666,00		8.666,00	8.377,84	8.377,84	8.377,84		288,16
2314	13100	Centres Oberts - Laboral eventual	2.907,00		2.907,00	2.031,57	2.031,57	2.031,57		875,43
2314	16000	Centres Oberts - Seguretat Social	78.537,00	-8.000,00	70.537,00	64.573,62	64.573,62	59.327,52	5.246,10	5.963,38
2314	21200	Centres Oberts - Edificis i altres construccions	2.682,00		2.682,00	27,71	27,71		27,71	2.654,29
2314	21300	Centres Oberts - Maquinària, instal·lacions i utilitatge	18,00		18,00	106,36	106,36		106,36	-88,36
2314	22100	Centres Oberts - Energia elèctrica	1.725,00		1.725,00	858,03	858,03	579,45	278,58	866,97
2314	22102	Centres Oberts - Gas	2.658,00		2.658,00	3.142,99	3.142,99	2.888,21	254,78	-484,99
2314	22105	Centres Oberts - Productes alimentaris	6.469,00		6.469,00	6.097,73	5.175,38	3.534,97	1.640,41	1.293,62
2314	22200	Centres Oberts - Serveis Telecomunicacions	2.986,00		2.986,00	3.244,74	3.244,74	2.399,56	845,18	-258,74
2314	22609	Centres Oberts - Activitats culturals i esportives	1.000,00		1.000,00	214,12	214,12	214,12		785,88
2314	22699	Centres Oberts - Altres despeses diverses	3.000,00		3.000,00	1.831,50	1.831,50	1.078,71	752,79	1.168,50
2314	22700	Centres Oberts.-Neteja i higiene	18.824,00	6.200,00	25.024,00	24.994,58	24.994,58	18.542,34	6.452,24	29,42
2314	22701	Centres Oberts.-Seguretat	711,00	-188,00	523,00	522,85	522,85	522,85		0,15
2314	23020	Centres Oberts - Dietes del personal no directiu	100,00		100,00					100,00
2314	23120	Centres Oberts - Locomoció del personal no directiu	175,00		175,00					175,00
2314	48920	Centres Oberts.-Subvencions nominatives	20.176,00		20.176,00	20.176,00	20.176,00	20.176,00		
2315	22700	Punt de Trobada.-Neteja i higiene	7.989,00	50,00	8.039,00	8.006,16	8.006,16	5.515,04	2.491,12	32,84
2316	22799	Menjador social - Altres treballs realitzats per altres em	56.000,00		56.000,00	43.705,05	43.705,05	29.239,92	14.465,13	12.294,95
2317	12000	Promoció de la Dona - Bàsiques Grup A1	14.678,00		14.678,00	14.677,32	14.677,32	14.677,32		0,68
2317	12001	Promoció de la Dona - Bàsiques Grup A2	12.907,00		12.907,00	4.800,21	4.800,21	4.800,21		8.106,79
2317	12003	Promoció de la Dona - Bàsiques Grup C1	9.885,00		9.885,00	9.884,84	9.884,84	9.884,84		0,16
2317	12006	Promoció de la Dona - Triennis	6.190,00		6.190,00	5.307,41	5.307,41	5.307,41		882,59
		<b>Suma</b>	44.371.849,00	13.117.232,28	57.489.081,28	40.794.619,82	40.087.711,56	33.699.696,65	6.388.014,91	17.401.369,72

(2013)

Pàg. 16

## ESTAT DE LIQUIDACIÓ DEL PRESSUPOST

## I. LIQUIDACIÓ DEL PRESSUPOST DE DESPESES

APLICACIÓ PRESSUP.	DESCRIPCIÓ	CRÈDITS PRESSUPOSTARIS			DESPESES COMPROMÈS.	OBLIGACIONS RECONEGUDES NETES	PAGAMENTS	OBLIGACIONS PENDENTS DE PAGAMENT A 31 DE DESEMBRE	ROMANENTS DE CRÈDIT	
		INICIALS	MODIFICACIONS	DEFINITIVES						
2317	12100	Promoció de la Dona - Complement de destí	17.367,00		17.367,00	13.293,97	13.293,97	13.293,97	4.073,03	
2317	12101	Promoció de la Dona - Complement específic	37.730,00		37.730,00	26.822,59	26.822,59	26.822,59	10.907,41	
2317	13000	Promoció de la Dona - Bàsiques laboral fix	55.858,00		55.858,00	55.621,07	55.621,07	55.621,07	236,93	
2317	16000	Promoció de la Dona - Seguretat Social	43.828,00		43.828,00	36.329,42	36.329,42	35.144,69	1.184,73	
2317	21200	Promoció de la Dona - Edificis i altres construccions	2.700,00		2.700,00				2.700,00	
2317	21300	Promoció de la Dona - Maquinària, instal·lacions i utilitat	840,00		840,00	243,84	243,84	217,96	25,88	
2317	22100	Promoció de la Dona - Energia elèctrica	19.463,00		19.463,00	17.191,12	17.191,12	11.217,41	5.973,71	
2317	22101	Promoció de la Dona - Aigua	108,00		108,00	301,86	301,86	257,87	43,99	
2317	22200	Promoció de la Dona - Serveis Telecomunicacions	11.069,00		11.069,00	10.888,83	10.888,83	8.180,77	2.708,06	
2317	22601	Promoció de la Dona - Atencions protocolàries i representa	500,00		500,00				500,00	
2317	22602	Promoció de la Dona - Publicitat i propaganda	2.000,00		2.000,00	153,21	153,21	69,77	83,44	
2317	22606	Promoció de la Dona - Reunions, conferències i cursos	5.000,00		5.000,00	5.545,00	5.545,00		5.545,00	
2317	22609	Promoció de la Dona - Activitats culturals i esportives	500,00		500,00	300,01	300,01	300,01	199,99	
2317	22699	Promoció de la Dona - Altres despeses diverses	2.000,00		2.000,00	3.803,36	3.803,36	1.285,84	2.517,52	
2317	22700	Promoció de la Dona - Neteja i higiene	18.865,00	-2.874,54	15.990,46	15.938,88	15.938,88	10.069,24	5.869,64	
2317	22701	Promoció de la Dona - Seguretat	1.550,00		1.550,00	2.013,44	2.013,44	1.426,59	586,85	
2317	23020	Promoció de la Dona - Dietes del personal no directiu	50,00		50,00				50,00	
2317	23120	Promoció de la Dona - Locomoció del personal no directiu	50,00		50,00	106,40	106,40	106,40	-56,40	
2317	48920	Promoció de la Dona - Subvencions nominatives	4.000,00		4.000,00	4.000,00	4.000,00	4.000,00		
2318	22606	La Kampana - Reunions, conferències i cursos	4.000,00	8.467,00	12.467,00				12.467,00	
2318	22609	La Kampana - Activitats culturals i esportives	1.000,00		1.000,00				1.000,00	
2318	22699	La Kampana - Altres despeses diverses	2.000,00		2.000,00	18.087,13	18.087,13	18.087,13	-16.087,13	
2318	22700	La Kampana - Neteja i higiene	9.176,00	3.300,00	12.476,00	12.400,81	12.400,81	9.556,69	2.844,12	
2318	22701	La Kampana - Seguretat	730,00	-207,00	523,00	522,85	522,85	522,85	0,15	
2318	22799	La Kampana-Altres treballs realitzats per altres empreses		22.085,00	22.085,00	8.943,24	8.943,24		8.943,24	
2330	13000	Atenció a domicili - Bàsiques laboral fix	99.567,00		99.567,00	99.480,96	99.480,96	99.480,96	86,04	
2330	16000	Atenció a domicili - Seguretat Social	42.214,00		42.214,00	33.206,60	33.206,60	30.414,05	2.792,55	
2330	22699	Atenció a domicili.- Altres despeses diverses	600,00		600,00	494,30	494,30	494,30	105,70	
		<b>Suma</b>	44.754.614,00	13.148.002,74	57.902.616,74	41.160.308,71	40.453.400,45	34.026.266,81	6.427.133,64	17.449.216,29

(2013)

Pàg. 17

## ESTAT DE LIQUIDACIÓ DEL PRESSUPOST

## I. LIQUIDACIÓ DEL PRESSUPOST DE DESPESES

APLICACIÓ PRESSUP.	DESCRIPCIÓ	CRÈDITS PRESSUPOSTARIS			DESPESES COMPROMÈS.	OBLIGACIONS RECONEGUDES NETES	PAGAMENTS	OBLIGACIONS PENDENTS DE PAGAMENT A 31 DE DESEMBRE	ROMANENTS DE CRÈDIT	
		INICIALS	MODIFICACIONS	DEFINITIVES						
2330	22701	Atenció a domicili.-Seguretat	120.529,00	34.500,00	155.029,00	148.289,25	148.289,25	91.260,97	57.028,28	6.739,75
2330	22799	Atenció a domicili.-Altres treballs realitzats per altres em	685.878,00	67.758,09	753.636,09	705.276,58	701.598,64	480.066,46	221.532,18	52.037,45
2330	23020	Atenció a domicili - Dietes del personal no directiu	100,00		100,00					100,00
2330	23120	Atenció a domicili - Locomoció del personal no directiu	175,00		175,00					175,00
2330	47200	Atenció a domicili - Subv. per a reduir preu a pagar pel c	54.540,00		54.540,00	52.713,00	52.713,00	33.655,50	19.057,50	1.827,00
2330	48920	Atenció a domicili.-Subvencions nominatives	62.955,00		62.955,00	62.955,00	62.955,00	31.477,50	31.477,50	
2331	22799	Transport adaptat.-Altres treballs realitzats per altres empr	159.222,00		159.222,00	134.175,77	134.175,77	89.900,99	44.274,78	25.046,23
2332	13000	Residencies municipals - Bàsiques laboral fix	16.836,00		16.836,00	16.835,76	16.835,76	16.835,76		0,24
2332	16000	Residencies municipals - Seguretat Social	5.557,00		5.557,00	5.556,84	5.556,84	5.093,77	463,07	0,16
2332	21200	Residencies municipals - Edificis i altres construccions	1.920,00		1.920,00	1.866,85	1.866,85	1.657,70	209,15	53,15
2332	21300	Residencies municipals - Maquinària, instal·lacions i util	321,00		321,00	314,82	314,82	314,82		6,18
2332	22701	Residencies municipals - Seguretat	310,00	-173,00	137,00	136,13	136,13	136,13		0,87
2332	22799	Residencies municipals.-Altres treballs realitzats per altre	397.025,00		397.025,00	339.824,45	339.824,45	224.909,79	114.914,66	57.200,55
2332	23020	Residencies municipals - Dietes del personal no directiu	100,00		100,00					100,00
2332	23120	Residencies municipals - Locomoció del personal no directiu	175,00		175,00					175,00
2332	48920	Residencies municipals.-Subvencions nominatives	6.400,00		6.400,00	6.400,00	6.400,00		6.400,00	
2332	62300	Residencies municipals.- Maquinària, instal·l i utillatge		630,00	630,00	625,00	625,00		625,00	5,00
2351	12000	Programa de la Gent Gran - Bàsiques Grup A1	14.678,00		14.678,00	14.677,32	14.677,32	14.677,32		0,68
2351	12006	Programa de la Gent Gran - Triennis	4.694,00		4.694,00	4.693,86	4.693,86	4.693,86		0,14
2351	12100	Programa de la Gent Gran - Complement de destí	9.775,00		9.775,00	9.774,80	9.774,80	9.774,80		0,20
2351	12101	Programa de la Gent Gran - Complement específic	12.847,00		12.847,00	12.846,24	12.846,24	12.846,24		0,76
2351	16000	Programa de la Gent Gran - Seguretat Social	12.200,00		12.200,00	12.905,76	12.905,76	11.830,28	1.075,48	-705,76
2351	21200	Programa de la Gent Gran - Edificis i altres construccions	60,00		60,00					60,00
2351	21300	Programa de la Gent Gran - Maquinària, instal·lacions i ut	6,00		6,00					6,00
2351	22100	Programa de la Gent Gran - Energia elèctrica	1.442,00		1.442,00	1.315,45	1.315,45	907,35	408,10	126,55
		<b>Suma</b>	46.322.359,00	13.250.717,83	59.573.076,83	42.691.491,59	41.980.905,39	35.056.306,05	6.924.599,34	17.592.171,44



(2013)

Pàg. 18

## ESTAT DE LIQUIDACIÓ DEL PRESSUPOST

## I. LIQUIDACIÓ DEL PRESSUPOST DE DESPESES

APLICACIÓ PRESSUP.	DESCRIPCIÓ	CRÈDITS PRESSUPOSTARIS			DESPESES COMPROMÈS.	OBLIGACIONS RECONEGUDES NETES	PAGAMENTS	OBLIGACIONS PENDENTS DE PAGAMENT A 31 DE DESEMBRE	ROMANENTS DE CRÈDIT	
		INICIALS	MODIFICACIONS	DEFINITIVES						
2351	22101	Programa de la Gent Gran - Aigua	129,00		129,00	103,89	103,89	75,07	28,82	25,11
2351	22102	Programa de la Gent Gran - Gas	3.339,00		3.339,00	886,36	886,36	809,51	76,85	2.452,64
2351	22601	Programa de la Gent Gran - Atencions protocolàries i repre	500,00		500,00					500,00
2351	22602	Programa de la Gent Gran - Publicitat i propaganda	2.000,00		2.000,00	2.661,48	2.661,48	577,50	2.083,98	-661,48
2351	22606	Programa de la Gent Gran - Reunions, conferències i cursos	2.000,00		2.000,00	1.575,00	1.575,00	1.575,00		425,00
2351	22609	Programa de la Gent Gran - Activitats culturals i esportiv	1.000,00		1.000,00	1.783,35	1.783,35	1.015,00	768,35	-783,35
2351	22699	Programa de la Gent Gran - Altres despeses diverses	8.500,00	2.000,00	10.500,00	5.573,03	5.573,03	2.180,00	3.393,03	4.926,97
2351	23020	Programa de la Gent Gran - Dietes del personal no directiu	50,00		50,00					50,00
2351	23120	Programa de la Gent Gran - Locomoció del personal no direc	50,00		50,00	24,90	24,90	24,90		25,10
2351	48920	Programa de la Gent Gran.-Subvencions nominatives	5.000,00		5.000,00	5.000,00	5.000,00	5.000,00		
2352	12001	Cooperació Tercer Món - Bàsiques Grup A2	9.220,00		9.220,00	9.219,14	9.219,14	9.219,14		0,86
2352	12006	Cooperació Tercer Món - Triennis	669,00		669,00	668,48	668,48	668,48		0,52
2352	12100	Cooperació Tercer Món - Complement de destí	4.173,00		4.173,00	4.172,56	4.172,56	4.172,56		0,44
2352	12101	Cooperació Tercer Món - Complement específic	6.726,00		6.726,00	7.345,91	7.345,91	7.345,91		-619,91
2352	16000	Cooperació Tercer Món - Seguretat Social	7.134,00		7.134,00	7.271,79	7.271,79	6.664,76	607,03	-137,79
2352	21200	Cooperació Tercer Món - Edificis i altres construccions	270,00		270,00	5,80	5,80		5,80	264,20
2352	21300	Cooperació Tercer Món - Maquinària, instal·lacions i util	750,00		750,00					750,00
2352	22110	Cooperació Tercer Món - Productes neteja i acondicionament	200,00		200,00	125,72	125,72	125,72		74,28
2352	22200	Cooperació Tercer Món - Serveis Telecomunicacions	1.280,00		1.280,00	1.249,54	1.249,54	943,30	306,24	30,46
2352	22601	Cooperació Tercer Món - Atencions protocolàries i represen	500,00		500,00					500,00
2352	22602	Cooperació Tercer Món - Publicitat i propaganda	8.000,00		8.000,00	6.302,47	6.302,47	198,06	6.104,41	1.697,53
2352	22606	Cooperació Tercer Món - Reunions, conferències i cursos	16.500,00		16.500,00	9.780,51	9.780,51	6.533,46	3.247,05	6.719,49
2352	22609	Cooperació Tercer Món - Activitats culturals i esportives	4.000,00		4.000,00	10.538,92	10.538,92	709,06	9.829,86	-6.538,92
2352	22699	Cooperació Tercer Món - Altres despeses diverses	6.000,00		6.000,00	3.958,39	3.958,39	99,03	3.859,36	2.041,61
2352	22701	Cooperació Tercer Món.-Seguretat	751,00	-223,00	528,00	527,04	527,04	527,04		0,96
		<b>Suma</b>	46.411.100,00	13.252.494,83	59.663.594,83	42.770.265,87	42.059.679,67	35.104.769,55	6.954.910,12	17.603.915,16

(2013)

Pàg. 19

## ESTAT DE LIQUIDACIÓ DEL PRESSUPOST

## I. LIQUIDACIÓ DEL PRESSUPOST DE DESPESES

APLICACIÓ PRESSUP.		DESCRIPCIÓ	CRÈDITS PRESSUPOSTARIS			DESPESES COMPROMÈS.	OBLIGACIONS RECONEGUDES NETES	PAGAMENTS	OBLIGACIONS PENDENTS DE PAGAMENT A 31 DE DESEMBRE	ROMANENTS DE CRÈDIT
			INICIALS	MODIFICACIONS	DEFINITIVES					
2352	23020	Cooperació Tercer Món - Dietes del personal no directiu	50,00		50,00					50,00
2352	23120	Cooperació Tercer Món - Locomoció del personal no directiu	50,00		50,00					50,00
2352	48100	Cooperació Tercer Món. Premis, beques, pens. estu. investigació		300,00	300,00					300,00
2352	48900	Cooperació Tercer Món - Altres transferències	64.000,00	-300,00	63.700,00	61.989,88	61.989,88	33.804,97	28.184,91	1.710,12
2352	48920	Cooperació Tercer Món.-Subvencions nominatives	56.000,00		56.000,00	56.000,00	56.000,00	56.000,00		
2352	78900	Cooperació Tercer Món - Altres transferències	30.000,00		30.000,00	30.000,00	30.000,00	28.000,00	2.000,00	
2353	12001	Estudis Socials i Pla d'Inclusió - Bàsiques Grup A2	12.907,00		12.907,00	9.330,20	9.330,20	9.330,20		3.576,80
2353	12006	Estudis Socials i Pla d'Inclusió - Triennis	1.404,00		1.404,00	1.014,84	1.014,84	1.014,84		389,16
2353	12100	Estudis Socials i Pla d'Inclusió - Complement de destí	5.842,00		5.842,00	4.172,50	4.172,50	4.172,50		1.669,50
2353	12101	Estudis Socials i Pla d'Inclusió - Complement específic	10.520,00		10.520,00	7.811,28	7.811,28	7.811,28		2.708,72
2353	16000	Estudis Socials i Pla d'Inclusió - Seguretat Social	8.358,00		8.358,00	5.730,70	5.730,70	5.034,23	696,47	2.627,30
2353	22602	Estudis Socials i Pla d'Inclusió - Publicitat i propaganda	500,00		500,00	402,40	402,40		402,40	97,60
2353	22606	Estudis Socials i Pla d'Inclusió - Reunions, conferències	1.500,00		1.500,00	302,50				1.500,00
2353	22699	Estudis Socials i Pla d'Inclusió - Altres despeses diverses	3.000,00		3.000,00	4.250,74	4.250,74		4.250,74	-1.250,74
2353	23020	Estudis Socials i Pla d'Inclusió - Dietes del personal no	50,00		50,00					50,00
2353	23120	Estudis Socials i Pla d'Inclusió - Locomoció del personal	50,00		50,00	13,53	13,53	13,53		36,47
2354	12003	Programa de Joventut - Bàsiques Grup C1	9.885,00		9.885,00	12.710,26	12.710,26	12.710,26		-2.825,26
2354	12004	Programa de Joventut - Bàsiques Grup C2	8.379,00		8.379,00	5.387,79	5.387,79	5.387,79		2.991,21
2354	12006	Programa de Joventut - Triennis	1.652,00		1.652,00	1.118,30	1.118,30	1.118,30		533,70
2354	12100	Programa de Joventut - Complement de destí	9.169,00		9.169,00	8.839,92	8.839,92	8.839,92		329,08
2354	12101	Programa de Joventut - Complement específic	19.715,00		19.715,00	18.876,39	18.876,39	18.876,39		838,61
2354	16000	Programa de Joventut - Seguretat Social	13.381,00		13.381,00	13.267,66	13.267,66	12.485,04	782,62	113,34
2354	20200	Programa de Joventut - Edificis i altres construccions	15.508,00	3.300,00	18.808,00	18.722,25	18.722,25	14.923,50	3.798,75	85,75
2354	21200	Programa de Joventut - Edificis i altres construccions	609,00	4.000,00	4.609,00	4.864,52	4.864,52	365,28	4.499,24	-255,52
2354	21300	Programa de Joventut - Maquinària, instal·lacions i utilitat	834,00		834,00	574,28	574,28	26,62	547,66	259,72
		<b>Suma</b>	46.684.463,00	13.259.794,83	59.944.257,83	43.035.645,81	42.324.757,11	35.324.684,20	7.000.072,91	17.619.500,72

(2013)

## ESTAT DE LIQUIDACIÓ DEL PRESSUPOST

## I. LIQUIDACIÓ DEL PRESSUPOST DE DESPESES

APLICACIÓ PRESSUP.	DESCRIPCIÓ	CRÈDITS PRESSUPOSTARIS			DESPESES COMPROMÈS.	OBLIGACIONS RECONEGUDES NETES	PAGAMENTS	OBLIGACIONS PENDENTS DE PAGAMENT A 31 DE DESEMBRE	ROMANENTS DE CRÈDIT	
		INICIALS	MODIFICACIONS	DEFINITIVES						
2354	22100	Programa de Joventut - Energia elèctrica	9.334,00		9.334,00	6.564,81	6.564,81	4.547,20	2.017,61	2.769,19
2354	22101	Programa de Joventut - Aigua	232,00		232,00	302,39	302,39	241,00	61,39	-70,39
2354	22102	Programa de Joventut - Gas	2.812,00		2.812,00	1.853,81	1.853,81	1.769,86	83,95	958,19
2354	22200	Programa de Joventut - Serveis Telecomunicacions	7.333,00		7.333,00	6.021,49	6.021,49	4.619,71	1.401,78	1.311,51
2354	22602	Programa de Joventut - Publicitat i propaganda	3.000,00		3.000,00	975,84	975,84	458,00	517,84	2.024,16
2354	22606	Programa de Joventut - Reunions, conferències i cursos	4.000,00	-3.300,00	700,00	54,96	54,96	54,96		645,04
2354	22609	Programa de Joventut - Activitats culturals i esportives	3.000,00	11.300,00	14.300,00	8.505,66	8.505,66	5.096,94	3.408,72	5.794,34
2354	22699	Programa de Joventut - Altres despeses diverses	10.000,00		10.000,00	5.722,17	5.722,17	120,95	5.601,22	4.277,83
2354	22700	Programa de Joventut - Neteja i higiene	7.638,00	-3.616,38	4.021,62	3.990,28	3.990,28	3.990,28		31,34
2354	22701	Programa de Joventut - Seguretat	1.550,00	-141,00	1.409,00	1.408,44	1.408,44	821,59	586,85	0,56
2354	22799	Programa de Joventut - Altres treballs realitzats per altres	61.786,00	10.000,00	71.786,00	64.845,35	64.845,35	31.708,85	33.136,50	6.940,65
2354	23020	Programa de Joventut - Dietes del personal no directiu	50,00		50,00					50,00
2354	23120	Programa de Joventut - Locomoció del personal no directiu	50,00		50,00					50,00
2354	48900	Programa de Joventut - Altres transferències	6.400,00	-6.300,00	100,00					100,00
2354	48920	Programa de Joventut - Subvencions nominatives	62.400,00	5.000,00	67.400,00	67.400,00	67.400,00	39.900,00	27.500,00	
2356	22602	Civisme - Publicitat i propaganda	3.000,00		3.000,00	596,63	596,63	458,61	138,02	2.403,37
2356	22699	Civisme - Altres despeses diverses	3.000,00		3.000,00	3.483,64	3.483,64	3.029,90	453,74	-483,64
2357	12001	Programa d'Acollida - Bàsiques Grup A2	25.814,00		25.814,00	25.813,04	25.813,04	25.813,04		0,96
2357	12006	Programa d'Acollida - Triennis	5.803,00		5.803,00	5.802,61	5.802,61	5.802,61		0,39
2357	12100	Programa d'Acollida - Complement de destí	13.492,00		13.492,00	13.491,24	13.491,24	13.491,24		0,76
2357	12101	Programa d'Acollida - Complement específic	28.752,00		28.752,00	28.440,30	28.440,30	28.440,30		311,70
2357	13000	Programa d'Acollida - Bàsiques laboral fix	34.230,00		34.230,00	33.845,45	33.845,45	33.845,45		384,55
2357	13002	Programa d'Acollida - Altres remuneracions laboral fix	2.167,00		2.167,00	2.166,36	2.166,36	2.166,36		0,64
2357	13100	Programa d'Acollida - Laboral eventual	12.261,00		12.261,00	12.342,66	12.342,66	12.342,66		-81,66
2357	16000	Programa d'Acollida - Seguretat Social	23.930,00		23.930,00	37.309,08	37.309,08	34.199,99	3.109,09	-13.379,08
2357	22602	Programa d'Acollida - Publicitat i propaganda	500,00		500,00	19,60	19,60	19,60		480,40
2357	22606	Programa d'Acollida - Reunions, conferències i cursos	7.000,00		7.000,00	3.103,89	3.103,89	2.627,89	476,00	3.896,11
2357	22609	Programa d'Acollida - Activitats culturals i esportives	2.000,00	400,00	2.400,00	4.588,17	4.588,17	4.406,67	181,50	-2.188,17
		<b>Suma</b>	47.028.997,00	13.273.137,45	60.302.134,45	43.378.767,07	42.667.878,37	35.586.313,09	7.081.565,28	17.634.256,08

(2013)

Pàg. 21

## ESTAT DE LIQUIDACIÓ DEL PRESSUPOST

## I. LIQUIDACIÓ DEL PRESSUPOST DE DESPESES

APLICACIÓ PRESSUP.		DESCRIPCIÓ	CRÈDITS PRESSUPOSTARIS			DESPESES COMPROMÈS.	OBLIGACIONS RECONEGUDES NETES	PAGAMENTS	OBLIGACIONS PENDENTS DE PAGAMENT A 31 DE DESEMBRE	ROMANENTS DE CRÈDIT
			INICIALS	MODIFICACIONS	DEFINITIVES					
2357	22699	Programa d'Acollida - Altres despeses diverses	3.000,00		3.000,00	4.473,39	4.473,39	1.655,23	2.818,16	-1.473,39
2357	23020	Programa d'Acollida - Dietes del personal no directiu	50,00		50,00					50,00
2357	23120	Programa d'Acollida - Locomoció del personal no directiu	50,00		50,00	95,21	95,21	95,21		-45,21
2357	46700	Programa d'Acollida - A consorcis	2.500,00	-400,00	2.100,00	2.087,40	2.087,40	2.087,40		12,60
2357	48920	Programa d'Acollida - Subvencions nominatives	19.500,00		19.500,00	19.500,00	19.500,00	13.750,00	5.750,00	
2358	12001	Participació - Bàsiques Grup A2	12.907,00		12.907,00	12.906,52	12.906,52	12.906,52		0,48
2358	12006	Participació - Triennis	1.768,00		1.768,00	1.767,45	1.767,45	1.767,45		0,55
2358	12100	Participació - Complement de destí	6.627,00		6.627,00	6.626,90	6.626,90	6.626,90		0,10
2358	12101	Participació - Complement específic	15.897,00		15.897,00	17.083,44	17.083,44	17.083,44		-1.186,44
2358	16000	Participació - Seguretat Social	9.866,00		9.866,00	9.960,06	9.960,06	9.126,87	833,19	-94,06
2358	22602	Participació - Publicitat i propaganda	3.000,00		3.000,00					3.000,00
2358	22699	Participació - Altres despeses diverses	12.000,00	-6.000,00	6.000,00	5.044,49	5.044,49		5.044,49	955,51
2358	23000	Participació - Dietes	100,00		100,00					100,00
2358	23100	Participació - Locomoció	300,00		300,00	19,00	19,00	19,00		281,00
2410	12000	Estructura General Ocupació - Bàsiques Grup A1	88.064,00		88.064,00	88.063,92	88.063,92	88.063,92		0,08
2410	12001	Estructura General Ocupació - Bàsiques Grup A2	39.839,00		39.839,00	39.051,24	39.051,24	39.051,24		787,76
2410	12003	Estructura General Ocupació - Bàsiques Grup C1	29.655,00		29.655,00	20.489,70	20.489,70	20.489,70		9.165,30
2410	12004	Estructura General Ocupació - Bàsiques Grup C2	8.379,00		8.379,00	8.378,58	8.378,58	8.378,58		0,42
2410	12006	Estructura General Ocupació - Triennis	27.797,00		27.797,00	26.940,02	26.940,02	26.940,02		856,98
2410	12100	Estructura General Ocupació - Complement de destí	94.554,00		94.554,00	87.878,25	87.878,25	87.878,25		6.675,75
2410	12101	Estructura General Ocupació - Complement específic	175.330,00	-7.000,00	168.330,00	154.440,86	154.440,86	154.440,86		13.889,14
2410	12103	Estructura General Ocupació - Altres complements	1.800,00		1.800,00	2.099,28	2.099,28	2.099,28		-299,28
2410	13000	Estructura General Ocupació - Bàsiques laboral fix	20.580,00		20.580,00	20.469,05	20.469,05	20.469,05		110,95
2410	15100	Estructura General Ocupació - Gratificacions	960,00		960,00					960,00
2410	16000	Estructura General Ocupació - Seguretat Social	137.517,00	-7.000,00	130.517,00	118.133,87	118.133,87	108.342,08	9.791,79	12.383,13
2410	20200	Estructura general Ocupació-Edificis i altres construccions		8.470,00	8.470,00	8.470,00	8.470,00	8.470,00		
2410	21200	Estructura General Ocupació - Edificis i altres construcci	630,00		630,00	496,14	496,14	235,95	260,19	133,86
		<b>Suma</b>	47.738.727,00	13.261.207,45	60.999.934,45	44.028.795,07	43.317.906,37	36.214.661,43	7.103.244,94	17.682.028,08

(2013)

Pàg. 22

## ESTAT DE LIQUIDACIÓ DEL PRESSUPOST

## I. LIQUIDACIÓ DEL PRESSUPOST DE DESPESES

APLICACIÓ PRESSUP.			DESCRIPCIÓ	CRÈDITS PRESSUPOSTARIS			DESPESES COMPROMÈS.	OBLIGACIONS RECONEGUDES NETES	PAGAMENTS	OBLIGACIONS PENDENTS DE PAGAMENT A 31 DE DESEMBRE	ROMANENTS DE CRÈDIT
				INICIALS	MODIFICACIONS	DEFINITIVES					
2410	21300		Estructura General Ocupació - Maquinària, instal·lacions i	60,00		60,00	26,62	26,62	26,62		33,38
2410	21500		Estructura General Ocupació - Mobiliari i estris	3.870,00	-3.870,00						
2410	22000		Estructura General Ocupació - Material d'oficina	1.008,00		1.008,00	226,75	226,75		226,75	781,25
2410	22200		Estructura General Ocupació - Serveis Telecomunicacions	5.553,00		5.553,00	855,45	855,45	777,60	77,85	4.697,55
2410	22400		Estructura General Ocupació - Primes d'assegurances	10.000,00		10.000,00	7.580,21	7.580,21	5.413,58	2.166,63	2.419,79
2410	22700		Estructura General.-Neteja i higiene	10.061,00	120,00	10.181,00	9.854,00	9.854,00	7.766,28	2.087,72	327,00
2410	22799		Altres treballs realitzats per altres empreses		1.800,00	1.800,00	1.733,00	1.733,00	1.443,70	289,30	67,00
2410	23020		Estructura General Ocupació - Dietes del personal no direc	1.200,00		1.200,00	74,80	74,80	74,80		1.125,20
2410	23120		Estructura General Ocupació - Locomoció del personal no di	2.002,00		2.002,00	573,53	573,53	573,53		1.428,47
2410	6320012		Estructura General.-Edificis i altres construccions		133,98	133,98					133,98
24111	14300		RMI - Altre personal	36.765,00		36.765,00					36.765,00
24111	16000		RMI - Seguretat Social	11.610,00		11.610,00	433,00	433,00		433,00	11.177,00
24111	22699		RMI - Altres despeses diverses	20.936,00		20.936,00					20.936,00
24111	48900		RMI - Altres transferències	5,00		5,00					5,00
24113	14300		Altre personal								
24113	16000		Seguretat Social								
24113	20600		Equips per a processos d'informació								
24114	22000		Altres Serveis - Material d'oficina	9.000,00		9.000,00					9.000,00
24114	22699		Altres Serveis - Altres despeses diverses	66.330,00	20.123,22	86.453,22	53.416,73	53.416,73	6.216,92	47.199,81	33.036,49
24114	48900		Altres Serveis - Altres transferències	5,00		5,00					5,00
24120	14300		Formació Ocupacional - Altre personal	60.837,00		60.837,00					60.837,00
24120	16000		Formació Ocupacional - Seguretat Social	20.533,00		20.533,00					20.533,00
24120	22000		Formació Ocupacional - Material d'oficina	6.000,00		6.000,00	2.139,24	2.139,24	1.013,63	1.125,61	3.860,76
24120	22699		Formació Ocupacional - Altres despeses diverses	131.893,00		131.893,00	31.830,84	31.830,84	31.630,84	200,00	100.062,16
24131	14300		Altre personal		10.000,00	10.000,00					10.000,00
24131	16000		Seguretat Social		4.000,00	4.000,00	628,79	628,79		628,79	3.371,21
24160	22699		Altres despeses diverses		4.093,54	4.093,54					4.093,54
24160	48920		Oficina Tècnica Laboral - Subvencions nominatives	32.389,00	2.611,00	35.000,00	35.000,00	35.000,00		35.000,00	
24170	62612		Escola Taller i Cases d'Ofici - Equips per a processos d'i		1.779,20	1.779,20					1.779,20
24171	14300		PQPI (aula jove i PTT) - Altre personal	39.731,00		39.731,00	7.598,64	7.598,64	7.598,64		32.132,36
			<b>Suma</b>	48.208.455,00	13.301.998,39	61.510.453,39	44.180.740,05	43.469.851,35	36.277.170,95	7.192.680,40	18.040.602,04

(2013)

Pàg. 23

## ESTAT DE LIQUIDACIÓ DEL PRESSUPOST

## I. LIQUIDACIÓ DEL PRESSUPOST DE DESPESES

APLICACIÓ PRESSUP.			DESCRIPCIÓ	CRÈDITS PRESSUPOSTARIS			DESPESES COMPROMÈS.	OBLIGACIONS RECONEGUDES NETES	PAGAMENTS	OBLIGACIONS PENDENTS DE PAGAMENT A 31 DE DESEMBRE	ROMANENTS DE CRÈDIT
				INICIALS	MODIFICACIONS	DEFINITIVES					
24171	16000		PQPI (aula jove i PTT) - Seguretat Social	12.719,00		12.719,00	2.496,22	2.496,22	2.496,22		10.222,78
24171	22699		PQPI (aula jove i PTT) - Altres despeses diverses	43.672,00	-8.470,00	35.202,00	19.733,81	19.733,81	19.733,81		15.468,19
24172	14300		Laboràlia - Altre personal	20.090,00		20.090,00	3.977,75	3.977,75	3.977,75		16.112,25
24172	16000		Laboràlia - Seguretat Social	6.750,00		6.750,00	1.306,58	1.306,58	1.026,60	279,98	5.443,42
24172	22699		Laboràlia - Altres despeses diverses	9.000,00		9.000,00	23.196,12	23.196,12		23.196,12	-14.196,12
24173	14300		Projecte Joves i Ocupació - Altre personal	195.188,00		195.188,00	98.487,49	98.487,49	98.487,49		96.700,51
24173	16000		Projecte Joves i Ocupació - Seguretat Social	63.596,00		63.596,00	31.296,76	31.296,76	29.013,44	2.283,32	32.299,24
24173	22699		Projecte Joves i Ocupació - Altres despeses diverses	155.984,00	-49.800,00	106.184,00	63.715,24	63.715,24	58.846,04	4.869,20	42.468,76
24173	48100		Premis, beques, pensions d'estudi i investigació		48.000,00	48.000,00	44.700,00	44.700,00	44.700,00		3.300,00
2418	14300		Treball als Barris - Altre personal	616.873,00		616.873,00	296.810,40	296.810,40	296.810,40		320.062,60
2418	16000		Treball als Barris - Seguretat Social	154.783,00		154.783,00	94.398,26	94.398,26	86.403,26	7.995,00	60.384,74
2418	20200		Edificis i altres construccions		2.420,00	2.420,00	2.420,00	2.420,00		2.420,00	
2418	22699		Treball als Barris - Altres despeses diverses	93.504,00	-2.420,00	91.084,00	26.135,27	26.135,27	16.385,47	9.749,80	64.948,73
2419	47000		Subv. per a foment de l'ocupació		26.320,00	26.320,00					26.320,00
2419	48000		Atencions benèfiques i assistencials		58.557,00	58.557,00					58.557,00
3120	21200		Hospitals , Serveis assist. i centres de salut - Edificis	102,00		102,00					102,00
3120	21300		Hospitals , Serveis assist. i centres de salut - Maquinari	6,00		6,00					6,00
3120	22200		Hospitals , Serveis assist. i centres de salut - Serveis T	206,00		206,00	198,05	198,05	149,20	48,85	7,95
3120	22700		Hospitals , Serveis assist. i centres de salut.-Neteja i hig	4.350,00	2.880,00	7.230,00	6.715,30	6.715,30	5.363,70	1.351,60	514,70
3130	12001		Serveis de Salut. Estructura - Bàsiques Grup A2	12.907,00		12.907,00	12.906,52	12.906,52	12.906,52		0,48
3130	12003		Serveis de Salut. Estructura - Bàsiques Grup C1	9.885,00		9.885,00	9.884,84	9.884,84	9.884,84		0,16
3130	12006		Serveis de Salut. Estructura - Triennis	6.334,00		6.334,00	6.333,16	6.333,16	6.333,16		0,84
3130	12100		Serveis de Salut. Estructura - Complement de destí	14.200,00		14.200,00	14.199,64	14.199,64	14.199,64		0,36
3130	12101		Serveis de Salut. Estructura - Complement específic	25.023,00		25.023,00	24.921,22	24.921,22	24.921,22		101,78
3130	16000		Serveis de Salut. Estructura - Seguretat Social	18.287,00		18.287,00	18.843,25	18.843,25	17.272,98	1.570,27	-556,25
3130	23020		Serveis de Salut. Estructura - Dietes del personal no dire	100,00		100,00					100,00
3130	23120		Serveis de Salut. Estructura - Locomoció del personal no d	100,00		100,00	278,84	278,84	278,84		-178,84
31310	13000		Promoció de la salut i prevenció de la malaltia - Bàsiques	34.013,00		34.013,00	33.618,20	33.618,20	33.618,20		394,80
			<b>Suma</b>	49.706.127,00	13.379.485,39	63.085.612,39	45.017.312,97	44.306.424,27	37.059.979,73	7.246.444,54	18.779.188,12



(2013)

Pàg. 25

## ESTAT DE LIQUIDACIÓ DEL PRESSUPOST

## I. LIQUIDACIÓ DEL PRESSUPOST DE DESPESES

APLICACIÓ PRESSUP.	DESCRIPCIÓ	CRÈDITS PRESSUPOSTARIS			DESPESES COMPROMÈS.	OBLIGACIONS RECONEGUDES NETES	PAGAMENTS	OBLIGACIONS PENDENTS DE PAGAMENT A 31 DE DESEMBRE	ROMANENTS DE CRÈDIT	
		INICIALS	MODIFICACIONS	DEFINITIVES						
3200	12006	Estructura - Triennis	13.375,00		13.375,00	13.374,18	13.374,18	13.374,18	0,82	
3200	12100	Estructura - Complement de destí	28.245,00		28.245,00	28.244,58	28.244,58	28.244,58	0,42	
3200	12101	Estructura - Complement específic	45.838,00		45.838,00	45.837,60	45.837,60	45.837,60	0,40	
3200	16000	Estructura - Seguretat Social	38.229,00		38.229,00	39.730,56	39.730,56	36.417,45	3.313,11	-1.501,56
3200	23020	Estructura - Dietes del personal no directiu	100,00		100,00					100,00
3200	23120	Estructura - Locomoció del personal no directiu	175,00		175,00	473,38	473,38	473,38		-298,38
3201	13000	Planificació educativa - Bàsiques laboral fix	31.985,00		31.985,00	31.867,42	31.867,42	31.867,42		117,58
3201	16000	Planificació educativa - Seguretat Social	10.458,00		10.458,00	7.425,60	7.425,60	6.554,15	871,45	3.032,40
3201	22602	Planificació educativa - Publicitat i propaganda	900,00		900,00					900,00
3201	22606	Planificació educativa - Reunions, conferències i cursos	500,00		500,00					500,00
3201	22699	Planificació educativa - Altres despeses diverses	9.000,00		9.000,00	2.081,75	2.081,75	2.081,75		6.918,25
3201	23020	Planificació educativa - Dietes del personal no directiu	100,00		100,00					100,00
3201	23120	Planificació educativa - Locomoció del personal no directiu	175,00		175,00					175,00
3202	77000	Serveis territorials d'educació - Aportació a empreses pri	55.200,00		55.200,00	55.200,00	55.200,00	55.200,00		
3210	13000	Bàsiques laboral fix	31.424,00		31.424,00	31.423,62	31.423,62	31.423,62		0,38
3210	16000	Llars d'infants - Seguretat Social	16.578,00		16.578,00	10.072,08	10.072,08	9.232,74	839,34	6.505,92
3210	20200	Llars d'infants - Edificis i altres construccions	64.164,00	-24.800,00	39.364,00	42.968,95	42.968,95	33.617,34	9.351,61	-3.604,95
3210	21200	Llars d'infants - Edificis i altres construccions	2.000,00		2.000,00	87,00	87,00	70,93	16,07	1.913,00
3210	21300	Llars d'infants - Maquinària, instal·lacions i utilitatge	600,00		600,00	410,93	410,93	410,93		189,07
3210	22699	Llars d'infants - Altres despeses diverses	1.800,00		1.800,00	1.012,24	996,45	996,45		803,55
3210	22700	Llars d'infants.-Neteja i higiene	104.501,00	-10.169,84	94.331,16	104.824,35	104.824,35	72.262,16	32.562,19	-10.493,19
3210	22701	Llars d'infants.-Seguretat	2.198,00	-467,00	1.731,00	1.730,75	1.730,75	1.730,75		0,25
3210	22799	Llars d'infants.-Altres treballs realitzats per altres empre	796.317,00	25.000,00	821.317,00	810.892,24	810.892,24	737.560,66	73.331,58	10.424,76
3210	23020	Llars d'infants - Dietes del personal no directiu	100,00		100,00					100,00
3210	23120	Llars d'infants - Locomoció del personal no directiu	175,00		175,00					175,00
3210	46700	Llars d'infants - A consorcis	15.500,00	-15.500,00						
3210	63212	LLars Infants - Edificis i altres construccions		1.011,74	1.011,74					1.011,74
3210	76700	Llars d'infants - A consorcis	82.833,00	-59.500,00	23.333,00					23.333,00
3211	13000	Centres d'educació infantil i primària - Bàsiques laboral	250.510,00		250.510,00	236.460,14	236.460,14	236.460,14		14.049,86
		<b>Suma</b>	51.769.935,00	13.300.060,29	65.069.995,29	46.891.162,65	46.177.986,08	38.755.542,99	7.422.443,09	18.892.009,21



(2013)

## ESTAT DE LIQUIDACIÓ DEL PRESSUPOST

## I. LIQUIDACIÓ DEL PRESSUPOST DE DESPESES

APLICACIÓ PRESSUP.			DESCRIPCIÓ	CRÈDITS PRESSUPOSTARIS			DESPESES COMPROMÈS.	OBLIGACIONS RECONEGUDES NETES	PAGAMENTS	OBLIGACIONS PENDENTS DE PAGAMENT A 31 DE DESEMBRE	ROMANENTS DE CRÈDIT
				INICIALS	MODIFICACIONS	DEFINITIVES					
3211	13100		Centres d'educació infantil i primària - Laboral eventual	67.340,00		67.340,00	54.530,38	54.530,38	54.530,38		12.809,62
3211	16000		Centres d'educació infantil i primària - Seguretat Social	109.032,00		109.032,00	84.745,01	84.745,01	77.372,60	7.372,41	24.286,99
3211	20000		Centres d'educació infantil i primària - Terrenys i béns n	5.147,00	3.630,00	8.777,00	5.102,20	5.102,20	3.828,65	1.273,55	3.674,80
3211	21200		Centres d'educació infantil i primària - Edificis i altres	25.560,00		25.560,00	18.753,62	18.753,62	14.717,55	4.036,07	6.806,38
3211	21300		Centres d'educació infantil i primària - Maquinària, insta	1.125,00		1.125,00	11.793,36	11.793,36	10.516,46	1.276,90	-10.668,36
3211	22100		Centres d'educació infantil i primària - Energia elèctrica	216.194,00	-1.580,00	214.614,00	208.936,98	208.936,98	145.267,88	63.669,10	5.677,02
3211	22101		Centres d'educació infantil i primària - Aigua	23.765,00		23.765,00	21.124,81	21.124,81	17.006,12	4.118,69	2.640,19
3211	22102		Centres d'educació infantil i primària - Gas	247.233,00		247.233,00	190.798,69	190.798,69	164.089,99	26.708,70	56.434,31
3211	22200		Centres d'educació infantil i primària - Serveis Telecomun	5.109,00		5.109,00	4.592,55	4.592,55	3.422,05	1.170,50	516,45
3211	22699		Centres d'educació infantil i primària - Altres despeses d	18.300,00	1.000,00	19.300,00	12.362,92	12.362,92	11.062,91	1.300,01	6.937,08
3211	22700		Centres d'educació infantil i primària.-Neteja i higiene	1.013.999,00	-20.031,36	993.967,64	978.012,40	978.012,40	659.574,32	318.438,08	15.955,24
3211	22701		Centres d'educació infantil i primària.-Seguretat	9.735,00	-2.000,00	7.735,00	7.715,18	7.715,18	5.954,63	1.760,55	19,82
3211	23020		Centres d'educació infantil i primària - Dietes del person	100,00		100,00					100,00
3211	23120		Centres d'educació infantil i primària - Locomoció del per	175,00		175,00					175,00
3211	62300		Centres d'educació infantil i primària - Maquinària, insta	5.300,00		5.300,00	5.391,94	5.391,94	213,93	5.178,01	-91,94
3211	62500		Centres d'educació infantil i primària - Mobiliari	10.000,00	-4.000,00	6.000,00	4.456,21	4.456,21	4.456,21		1.543,79
3211	63200		Centres d'educació infantil i primària - Edificis i altres	192.000,00	20.000,00	212.000,00	182.761,02	182.761,02	142.510,51	40.250,51	29.238,98
3220	12003		Conservatori Municipal de Música - Bàsiques Grup C1	19.770,00		19.770,00	19.769,68	19.769,68	19.769,68		0,32
3220	12006		Conservatori Municipal de Música - Triennis	3.809,00		3.809,00	3.808,10	3.808,10	3.808,10		0,90
3220	12100		Conservatori Municipal de Música - Complement de destí	9.798,00		9.798,00	10.426,08	10.426,08	10.426,08		-628,08
3220	12101		Conservatori Municipal de Música - Complement específic	16.084,00		16.084,00	16.418,25	16.418,25	16.418,25		-334,25
3220	13000		Conservatori Municipal de Música - Bàsiques laboral fix	1.178.360,00	-20.000,00	1.158.360,00	1.135.707,89	1.135.707,89	1.135.707,89		22.652,11
3220	13002		Conservatori Municipal de Música - Altres remuneracions la	12.331,00		12.331,00	12.330,36	12.330,36	12.330,36		0,64
3220	13100		Conservatori Municipal de Música - Laboral eventual	105.952,00		105.952,00	99.185,93	99.185,93	99.185,93		6.766,07
			<b>Suma</b>	54.998.813,00	13.277.078,93	68.275.891,93	49.925.355,83	49.212.179,26	41.313.183,09	7.898.996,17	19.063.712,67

(2013)

Pàg. 27

## ESTAT DE LIQUIDACIÓ DEL PRESSUPOST

## I. LIQUIDACIÓ DEL PRESSUPOST DE DESPESES

APLICACIÓ PRESSUP.	DESCRIPCIÓ	CRÈDITS PRESSUPOSTARIS			DESPESES COMPROMÈS.	OBLIGACIONS RECONEGUDES NETES	PAGAMENTS	OBLIGACIONS PENDENTS DE PAGAMENT A 31 DE DESEMBRE	ROMANENTS DE CRÈDIT	
		INICIALS	MODIFICACIONS	DEFINITIVES						
3220	16000	Conservatori Municipal de Música - Seguretat Social	432.993,00	-23.000,00	409.993,00	406.437,65	406.437,65	372.140,83	34.296,82	3.555,35
3220	21200	Conservatori Municipal de Música - Edificis i altres const	882,00		882,00	2.508,80	2.508,80	1.473,15	1.035,65	-1.626,80
3220	21300	Conservatori Municipal de Música - Maquinària, instal·laci	3.000,00		3.000,00	492,99	492,99	492,99		2.507,01
3220	21500	Conservatori Municipal de Música - Mobiliari i estris	300,00		300,00					300,00
3220	22000	Conservatori Municipal de Música - Material d'oficina	105,00		105,00	148,85	148,85	148,85		-43,85
3220	22100	Conservatori Municipal de Música - Energia elèctrica	26.084,00		26.084,00	23.551,27	23.551,27	16.272,80	7.278,47	2.532,73
3220	22101	Conservatori Municipal de Música - Aigua	656,00		656,00	722,81	722,81	624,12	98,69	-66,81
3220	22102	Conservatori Municipal de Música - Gas	17.344,00		17.344,00	14.125,66	14.125,66	12.686,06	1.439,60	3.218,34
3220	22200	Conservatori Municipal de Música - Serveis Telecomunicacio	5.650,00		5.650,00	4.751,18	4.751,18	3.717,44	1.033,74	898,82
3220	22300	Conservatori Municipal de Música - Transports	900,00		900,00					900,00
3220	22400	Conservatori Municipal de Música - Primes d'assegurances	612,00		612,00	612,00	612,00	612,00		
3220	22602	Conservatori Municipal de Música - Publicitat i propaganda	500,00		500,00	653,74	653,74	431,34	222,40	-153,74
3220	22606	Conservatori Municipal de Música - Reunions, conferències	5.325,00		5.325,00	5.040,00	5.040,00	3.456,00	1.584,00	285,00
3220	22699	Conservatori Municipal de Música - Altres despeses diverses	4.175,00		4.175,00	4.963,75	4.963,75	3.963,75	1.000,00	-788,75
3220	22700	Conservatori Municipal de Música.-Neteja i higiene	48.515,00	7.000,00	55.515,00	55.077,21	55.077,21	40.092,65	14.984,56	437,79
3220	22701	Conservatori Municipal de Música.-Seguretat	4.753,00	-1.232,00	3.521,00	3.305,95	3.305,95	2.339,20	966,75	215,05
3220	22799	Conservatori Municipal de Música.-Altres treballs realitzats	6.000,00		6.000,00	4.780,46	4.780,46		4.780,46	1.219,54
3220	23020	Conservatori Municipal de Música - Dietes del personal no	100,00		100,00					100,00
3220	23120	Conservatori Municipal de Música - Locomoció del personal	175,00		175,00					175,00
3220	44900	Conservatori Municipal de Música - A ens públics i soc.mer	80,00		80,00					80,00
3220	48920	Conservatori Municipal de Música.-Subvencions nominatives	80,00		80,00					80,00
3221	12003	Escola d'art - Bàsiques Grup C1	9.885,00		9.885,00	11.663,49	11.663,49	11.663,49		-1.778,49
3221	12006	Escola d'art - Triennis	3.337,00		3.337,00	1.826,11	1.826,11	1.826,11		1.510,89
3221	12100	Escola d'art - Complement de destí	10.112,00		10.112,00	5.586,49	5.586,49	5.586,49		4.525,51
3221	12101	Escola d'art - Complement específic	16.602,00		16.602,00	9.680,92	9.680,92	9.680,92		6.921,08
3221	13000	Escola d'art - Bàsiques laboral fix	325.354,00		325.354,00	313.192,63	313.192,63	313.192,63		12.161,37
		<b>Suma</b>	55.922.332,00	13.259.846,93	69.182.178,93	50.794.477,79	50.081.301,22	42.113.583,91	7.967.717,31	19.100.877,71

(2013)

Pàg. 28

## ESTAT DE LIQUIDACIÓ DEL PRESSUPOST

## I. LIQUIDACIÓ DEL PRESSUPOST DE DESPESES

APLICACIÓ PRESSUP.			DESCRIPCIÓ	CRÈDITS PRESSUPOSTARIS			DESPESES COMPROMÈS.	OBLIGACIONS RECONEGUDES NETES	PAGAMENTS	OBLIGACIONS PENDENTS DE PAGAMENT A 31 DE DESEMBRE	ROMANENTS DE CRÈDIT
				INICIALS	MODIFICACIONS	DEFINITIVES					
3221	13002		Escola d'art - Altres remuneracions laboral fix	12.253,00		12.253,00	11.446,20	11.446,20	11.446,20		806,80
3221	13100		Escola d'art - Laboral eventual	32.569,00		32.569,00	40.058,63	40.058,63	40.058,63		-7.489,63
3221	16000		Escola d'art - Seguretat Social	125.753,00	-9.000,00	116.753,00	126.740,65	126.740,65	116.248,49	10.492,16	-9.987,65
3221	21200		Escola d'art - Edificis i altres construccions	660,00		660,00	508,12	508,12	87,46	420,66	151,88
3221	21300		Escola d'art - Maquinària, instal·lacions i utilitatge	720,00		720,00	83,49	83,49	83,49		636,51
3221	21500		Escola d'art - Mobiliari i estris	6,00		6,00	65,86	65,86		65,86	-59,86
3221	22000		Escola d'art - Material d'oficina	105,00		105,00					105,00
3221	22100		Escola d'art - Energia elèctrica	9.834,00		9.834,00	9.580,29	9.580,29	3.070,12	6.510,17	253,71
3221	22101		Escola d'art - Aigua	359,00		359,00	318,63	318,63	277,17	41,46	40,37
3221	22102		Escola d'art - Gas	5.513,00		5.513,00	5.136,64	5.136,64	4.943,10	193,54	376,36
3221	22200		Escola d'art - Serveis Telecomunicacions	2.485,00		2.485,00	2.540,43	2.540,43	1.869,07	671,36	-55,43
3221	22400		Escola d'art - Primes d'assegurances	612,00		612,00					612,00
3221	22602		Escola d'art - Publicitat i propaganda	350,00		350,00	898,61	898,61	507,78	390,83	-548,61
3221	22606		Escola d'art - Reunions, conferències i cursos	6.550,00		6.550,00	2.145,00	2.145,00	2.145,00		4.405,00
3221	22699		Escola d'art - Altres despeses diverses	2.200,00		2.200,00	6.111,67	4.673,24	3.965,41	707,83	-2.473,24
3221	22700		Escola d'art.-Neteja i higiene	39.242,00	-15.157,65	24.084,35	23.841,92	23.841,92	15.688,33	8.153,59	242,43
3221	22701		Escola d'art.-Seguretat	958,00	-174,00	784,00	782,99	782,99	655,94	127,05	1,01
3221	23020		Escola d'art - Dietes del personal no directiu	100,00		100,00					100,00
3221	23120		Escola d'art - Locomoció del personal no directiu	175,00		175,00					175,00
3221	62300		Escola d'art - Maquinària, instal. i utilitatge	100,00		100,00					100,00
3221	62512		Escola Arts - Mobiliari i estris		174,00	174,00	174,00				174,00
3222	22700		Escola d'adults.-Neteja i higiene	14.801,00	-3.488,28	11.312,72	12.184,10	12.184,10	7.630,46	4.553,64	-871,38
3230	12000		Dinamització educativa - Bàsiques Grup A1	14.678,00		14.678,00	14.677,32	14.677,32	14.677,32		0,68
3230	12001		Dinamització educativa - Bàsiques Grup A2	12.907,00		12.907,00	12.906,52	12.906,52	12.906,52		0,48
3230	12006		Dinamització educativa - Triennis	3.599,00		3.599,00	3.598,20	3.598,20	3.598,20		0,80
3230	12100		Dinamització educativa - Complement de destí	12.783,00		12.783,00	12.782,70	12.782,70	12.782,70		0,30
3230	12101		Dinamització educativa - Complement específic	22.624,00		22.624,00	22.623,60	22.623,60	22.623,60		0,40
3230	16000		Dinamització educativa - Seguretat Social	17.653,00		17.653,00	16.963,56	16.963,56	15.549,93	1.413,63	689,44
3230	22602		Dinamització educativa - Publicitat i propaganda	500,00		500,00					500,00
3230	22606		Dinamització educativa - Reunions, conferències i cursos	1.000,00		1.000,00					1.000,00
3230	22699		Dinamització educativa - Altres despeses diverses	18.800,00	4.000,00	22.800,00	29.231,92	29.176,97	23.501,06	5.675,91	-6.376,97
			<b>Suma</b>	56.282.221,00	13.236.201,00	69.518.422,00	51.149.878,84	50.435.034,89	42.427.899,89	8.007.135,00	19.083.387,11

(2013)

Pàg. 29

## ESTAT DE LIQUIDACIÓ DEL PRESSUPOST

## I. LIQUIDACIÓ DEL PRESSUPOST DE DESPESES

APLICACIÓ PRESSUP.			DESCRIPCIÓ	CRÈDITS PRESSUPOSTARIS			DESPESES COMPROMÈS.	OBLIGACIONS RECONEGUDES NETES	PAGAMENTS	OBLIGACIONS PENDENTS DE PAGAMENT A 31 DE DESEMBRE	ROMANENTS DE CRÈDIT
				INICIALS	MODIFICACIONS	DEFINITIVES					
	3230	23020	Dinamització educativa - Dietes del personal no directiu	100,00		100,00					100,00
	3230	23120	Dinamització educativa - Locomoció del personal no directiu	175,00		175,00	14,20	14,20	14,20		160,80
	3230	48920	Dinamització educativa.-Subvencions nominatives	45.400,00	-21.000,00	24.400,00	20.908,00	20.908,00	16.000,00	4.908,00	3.492,00
	3240	13000	Menjadors i transport escolar - Bàsiques laboral fix	79.772,00		79.772,00	79.771,68	79.771,68	79.771,68		0,32
	3240	13100	Menjadors i transport escolar - Laboral eventual	28.573,00		28.573,00	28.572,32	28.572,32	28.572,32		0,68
	3240	16000	Menjadors i transport escolar - Seguretat Social	36.545,00		36.545,00	29.027,31	29.027,31	27.980,38	1.046,93	7.517,69
	3240	46500	Menjadors i transport escolar - Al Consell Comarcal del Ba	88.955,00		88.955,00	88.955,00	88.955,00	88.955,00		
	3300	12000	Administració i Serveis generals de cultura - Bàsiques Gru	14.678,00		14.678,00	14.677,32	14.677,32	14.677,32		0,68
	3300	12003	Administració i Serveis generals de cultura - Bàsiques Gru	9.885,00		9.885,00	9.884,84	9.884,84	9.884,84		0,16
	3300	12006	Administració i Serveis generals de cultura - Triennis	6.052,00		6.052,00	6.051,68	6.051,68	6.051,68		0,32
	3300	12100	Administració i Serveis generals de cultura - Complement d	15.302,00		15.302,00	17.180,66	17.180,66	17.180,66		-1.878,66
	3300	12101	Administració i Serveis generals de cultura - Complement e	25.621,00		25.621,00	25.827,00	25.827,00	25.827,00		-206,00
	3300	16000	Administració i Serveis generals de cultura - Seguretat So	20.934,00		20.934,00	21.740,76	21.740,76	19.932,07	1.808,69	-806,76
	3300	21200	Administració i Serveis generals de cultura - Edificis i a	1.170,00	10.000,00	11.170,00	105,27	105,27	105,27		11.064,73
	3300	21300	Administració i Serveis generals de cultura - Maquinària,	60,00		60,00					60,00
	3300	22200	Administració i Serveis generals de cultura - Serveis Tele	3.213,00		3.213,00	3.207,73	3.207,73	2.313,70	894,03	5,27
	3300	22699	Administració i Serveis generals de cultura - Altres despe	7.000,00	1.173,00	8.173,00	11.293,00	11.155,25	7.171,65	3.983,60	-2.982,25
	3300	22700	Administració i Serveis generals de cultura.-Neteja i higien	10.164,00	-1.173,00	8.991,00	8.910,54	8.910,54	5.743,62	3.166,92	80,46
	3300	23020	Administració i Serveis generals de cultura - Dietes del p	100,00		100,00					100,00
	3300	23120	Administració i Serveis generals de cultura - Locomoció de	175,00		175,00	33,70	33,70	33,70		141,30
	3300	46700	Administració i Serveis generals de cultura - A consorcis	81.855,00	-10.000,00	71.855,00	64.069,20	64.069,20	20.464,00	43.605,20	7.785,80
	3300	63212	PROJECTE REHABILITACIO CASINO-EDIFICIS I ALTRES CO		195,21	195,21					195,21
	3320	12003	Biblioteques i foment de la lectura - Bàsiques Grup C1	59.310,00	-4.000,00	55.310,00	45.462,15	45.462,15	45.462,15		9.847,85
			<b>Suma</b>	56.817.260,00	13.211.396,21	70.028.656,21	51.625.571,20	50.910.589,50	42.844.041,13	8.066.548,37	19.118.066,71

(2013)

Pàg. 30

## ESTAT DE LIQUIDACIÓ DEL PRESSUPOST

## I. LIQUIDACIÓ DEL PRESSUPOST DE DESPESES

APLICACIÓ PRESSUP.	DESCRIPCIÓ	CRÈDITS PRESSUPOSTARIS			DESPESES COMPROMÈS.	OBLIGACIONS RECONEGUDES NETES	PAGAMENTS	OBLIGACIONS PENDENTS DE PAGAMENT A 31 DE DESEMBRE	ROMANENTS DE CRÈDIT	
		INICIALS	MODIFICACIONS	DEFINITIVES						
3320	12006	Biblioteques i foment de la lectura - Triennis	10.319,00		10.319,00	8.602,30	8.602,30	8.602,30	1.716,70	
3320	12100	Biblioteques i foment de la lectura - Complement de destí	33.165,00		33.165,00	26.109,53	26.109,53	26.109,53	7.055,47	
3320	12101	Biblioteques i foment de la lectura - Complement específic	58.750,00	-6.000,00	52.750,00	44.865,98	44.865,98	44.865,98	7.884,02	
3320	12103	Biblioteques i foment de la lectura - Altres complements	3.750,00		3.750,00	2.673,63	2.673,63	2.673,63	1.076,37	
3320	13000	Biblioteques i foment de la lectura - Bàsiques laboral fix	75.410,00		75.410,00	66.059,78	66.059,78	66.059,78	9.350,22	
3320	13002	Biblioteques i foment de la lectura - Altres remuneracions	5.121,00		5.121,00	5.173,09	5.173,09	5.173,09	-52,09	
3320	13100	Biblioteques i foment de la lectura - Laboral eventual	22.793,00		22.793,00	23.440,46	23.440,46	23.440,46	-647,46	
3320	16000	Biblioteques i foment de la lectura - Seguretat Social	76.971,00	-19.000,00	57.971,00	60.599,69	60.599,69	55.271,51	5.328,18	-2.628,69
3320	20500	Biblioteques i foment de la lectura - Mobiliari i estris	1.190,00		1.190,00	1.167,00	792,36	512,04	280,32	397,64
3320	21200	Biblioteques i foment de la lectura - Edificis i altres co	2.640,00		2.640,00	894,96	894,96	894,96	1.745,04	
3320	21300	Biblioteques i foment de la lectura - Maquinària, instal·l	894,00		894,00	383,66	383,66	383,66	510,34	
3320	22000	Biblioteques i foment de la lectura - Material d'oficina	1.050,00		1.050,00	1.006,87	1.006,87	879,49	127,38	43,13
3320	22100	Biblioteques i foment de la lectura - Energia elèctrica	53.479,00		53.479,00	41.384,74	41.384,74	23.086,27	18.298,47	12.094,26
3320	22101	Biblioteques i foment de la lectura - Aigua	1.126,00		1.126,00	1.251,85	1.251,85	1.015,17	236,68	-125,85
3320	22102	Biblioteques i foment de la lectura - Gas	13.506,00		13.506,00	13.242,55	13.242,55	12.267,55	975,00	263,45
3320	22200	Biblioteques i foment de la lectura - Serveis Telecomunica	4.301,00		4.301,00	4.072,60	4.072,60	2.995,34	1.077,26	228,40
3320	22609	Biblioteques i foment de la lectura - Activitats culturals	15.000,00		15.000,00	14.999,47	14.999,47	10.169,96	4.829,51	0,53
3320	22700	Biblioteques i foment de la lectura.-Neteja i higiene	70.183,00	-8.102,28	62.080,72	61.177,82	61.177,82	39.827,02	21.350,80	902,90
3320	22701	Biblioteques i foment de la lectura.-Seguretat	3.727,00		3.727,00	3.844,11	3.844,11	3.297,21	546,90	-117,11
3320	23020	Biblioteques i foment de la lectura - Dietes del personal	100,00		100,00					100,00
3320	23120	Biblioteques i foment de la lectura - Locomoció del person	175,00		175,00					175,00
3320	48920	Biblioteques i foment de la lectura.-Subvencions nominatives	37.800,00		37.800,00	37.800,00	37.800,00	19.800,00	18.000,00	
3320	62300	Biblioteques i foment de la lectura - Maquinària, instal.	100,00		100,00					100,00
3321	12003	Arxiu - Bàsiques Grup C1	9.885,00		9.885,00	9.884,84	9.884,84	9.884,84		0,16
3321	12006	Arxiu - Triennis	2.938,00		2.938,00	2.937,14	2.937,14	2.937,14		0,86
		<b>Suma</b>	57.321.633,00	13.178.293,93	70.499.926,93	52.057.143,27	51.341.786,93	43.204.188,06	8.137.598,87	19.158.140,00

(2013)

Pàg. 31

## ESTAT DE LIQUIDACIÓ DEL PRESSUPOST

## I. LIQUIDACIÓ DEL PRESSUPOST DE DESPESES

APLICACIÓ PRESSUP.	DESCRIPCIÓ	CRÈDITS PRESSUPOSTARIS			DESPESES COMPROMÈS.	OBLIGACIONS RECONEGUDES NETES	PAGAMENTS	OBLIGACIONS PENDENTS DE PAGAMENT A 31 DE DESEMBRE	ROMANENTS DE CRÈDIT	
		INICIALS	MODIFICACIONS	DEFINITIVES						
3321	12100	Arxiu - Complement de destí	4.900,00		4.900,00	5.527,06	5.527,06	5.527,06	-627,06	
3321	12101	Arxiu - Complement específic	8.042,00		8.042,00	7.911,19	7.911,19	7.911,19	130,81	
3321	13000	Arxiu - Bàsiques laboral fix	22.655,00		22.655,00	22.940,40	22.940,40	22.940,40	-285,40	
3321	13002	Altres remuneracions laboral fix		350,00	350,00	174,24	174,24	174,24	175,76	
3321	16000	Arxiu - Seguretat Social	15.981,00		15.981,00	16.048,32	16.048,32	14.709,55	1.338,77	
3321	21200	Arxiu - Edificis i altres construccions	6,00		6,00				6,00	
3321	21300	Arxiu - Maquinària, instal·lacions i utilitatge	3.042,00		3.042,00	154,39	154,39	154,39	2.887,61	
3321	22100	Arxiu - Energia elèctrica	15.705,00		15.705,00	9.189,31	9.189,31	6.971,97	2.217,34	
3321	22101	Arxiu - Aigua	214,00		214,00	149,85	149,85	112,15	37,70	
3321	22200	Arxiu - Serveis Telecomunicacions	1.490,00		1.490,00	1.841,98	1.841,98	1.376,27	465,71	
3321	22699	Arxiu - Altres despeses diverses	3,00		3,00				3,00	
3321	22701	Arxiu.-Seguretat	5.344,00	-2.450,00	2.894,00	2.584,56	2.584,56	1.870,66	713,90	
3321	23020	Arxiu - Dietes del personal no directiu	100,00		100,00				100,00	
3321	23120	Arxiu - Locomoció del personal no directiu	175,00		175,00				175,00	
3321	46500	Arxiu - Al Consell Comarcal del Bages	9.600,00		9.600,00	9.600,00	9.600,00		9.600,00	
3330	12004	Bàsiques Grup C2		3.000,00	3.000,00	2.990,79	2.990,79	2.990,79	9,21	
3330	12006	Triennis		360,00	360,00	357,32	357,32	357,32	2,68	
3330	12100	Complement de destí		1.650,00	1.650,00	1.637,20	1.637,20	1.637,20	12,80	
3330	12101	Complement específic		3.350,00	3.350,00	3.021,24	3.021,24	3.021,24	328,76	
3330	12103	Altres complements		350,00	350,00	125,84	125,84	125,84	224,16	
3330	13000	Museus - Bàsiques laboral fix	70.415,00		70.415,00	70.613,90	70.613,90	70.613,90	-198,90	
3330	13002	Museus - Altres remuneracions laboral fix	5.383,00		5.383,00	3.045,59	3.045,59	3.045,59	2.337,41	
3330	13100	Museus - Laboral eventual	17.674,00		17.674,00	19.573,94	19.573,94	19.573,94	-1.899,94	
3330	16000	Museus - Seguretat Social	28.157,00		28.157,00	26.328,74	26.328,74	25.146,74	1.182,00	
3330	21200	Museus - Edificis i altres construccions	3.780,00		3.780,00	1.776,18	1.776,18	487,76	1.288,42	
3330	21300	Museus - Maquinària, instal·lacions i utilitatge	45,00		45,00	360,99	360,99	360,99	-315,99	
3330	22100	Museus - Energia elèctrica	25.462,00		25.462,00	23.922,13	23.922,13	18.768,64	5.153,49	
3330	22101	Museus - Aigua	121,00		121,00	104,46	104,46	75,03	29,43	
3330	22200	Museus - Serveis Telecomunicacions	1.665,00		1.665,00	983,39	983,39	791,38	192,01	
3330	22300	Museus - Transports	300,00		300,00	300,00	300,00	154,88	145,12	
3330	22400	Museus - Primes d'assegurances	4.896,00	-2.400,00	2.496,00	1.993,89	1.993,89	1.993,89	502,11	
3330	22602	Museus - Publicitat i propaganda	1.000,00		1.000,00	650,81	650,81	471,42	179,39	
3330	22603	Museus - Publicació en diaris oficials	100,00		100,00	180,00	180,00	180,00	-80,00	
3330	22609	Museus - Activitats culturals i esportives	23.000,00	7.191,00	30.191,00	22.730,05	22.730,05	3.634,26	19.095,79	
3330	22699	Museus - Altres despeses diverses	2.400,00		2.400,00	10.993,36	10.781,59	1.684,94	9.096,65	
3330	22700	Museus - Neteja i higiene	23.518,00	-9.403,26	14.114,74	16.443,28	16.443,28	7.047,12	9.396,16	
3330	22701	Museus.-Seguretat	16.750,00	-2.354,00	14.396,00	14.395,22	14.395,22	4.105,08	10.290,14	
		<b>Suma</b>	57.633.556,00	13.177.937,67	70.811.493,67	52.355.792,89	51.640.224,78	43.432.203,89	8.208.020,89	19.171.268,89

(2013)

Pàg. 32

## ESTAT DE LIQUIDACIÓ DEL PRESSUPOST

## I. LIQUIDACIÓ DEL PRESSUPOST DE DESPESES

APLICACIÓ PRESSUP.		DESCRIPCIÓ	CRÈDITS PRESSUPOSTARIS			DESPESES COMPROMÈS.	OBLIGACIONS RECONEGUDES NETES	PAGAMENTS	OBLIGACIONS PENDENTS DE PAGAMENT A 31 DE DESEMBRE	ROMANENTS DE CRÈDIT	
			INICIALS	MODIFICACIONS	DEFINITIVES						
	3330	23020	Museus - Dietes del personal no directiu	100,00		100,00				100,00	
	3330	23120	Museus - Locomoció del personal no directiu	175,00		175,00	75,93	75,93	75,93	99,07	
	3330	48100	Museus - Premis, beques, pensions d'estudi i investigació	3.600,00		3.600,00	3.600,00	3.600,00	3.600,00		
	3330	63212	Museus.- Edificis i altres construccions		128,82	128,82				128,82	
	3331	12001	Arts plàstiques i exposicions - Bàsiques Grup A2	12.907,00		12.907,00	7.256,31	7.256,31	7.256,31	5.650,69	
	3331	12006	Arts plàstiques i exposicions - Triennis	1.404,00		1.404,00	798,43	798,43	798,43	605,57	
	3331	12100	Arts plàstiques i exposicions - Complement de destí	6.627,00		6.627,00	3.725,78	3.725,78	3.725,78	2.901,22	
	3331	12101	Arts plàstiques i exposicions - Complement específic	11.135,00		11.135,00	6.260,14	6.260,14	6.260,14	4.874,86	
	3331	12103	Arts plàstiques i exposicions - Altres complements	150,00		150,00				150,00	
	3331	13000	Arts plàstiques i exposicions - Bàsiques laboral fix	22.146,00		22.146,00	22.145,86	22.145,86	22.145,86	0,14	
	3331	13002	Arts plàstiques i exposicions - Altres remuneracions labor	2.086,00		2.086,00	2.508,93	2.508,93	2.508,93	-422,93	
	3331	16000	Arts plàstiques i exposicions - Seguretat Social	16.210,00		16.210,00	14.720,48	14.720,48	13.504,39	1.216,09	
	3331	21200	Arts plàstiques i exposicions - Edificis i altres construc	288,00		288,00	105,84	105,84	105,84	182,16	
	3331	21300	Arts plàstiques i exposicions - Maquinària, instal·lacions	1.650,00		1.650,00	1.139,09	1.139,09	289,67	849,42	
	3331	22100	Arts plàstiques i exposicions - Energia elèctrica	25.176,00		25.176,00	16.212,72	16.212,72	9.198,05	7.014,67	
	3331	22102	Arts plàstiques i exposicions - Gas	8.879,00		8.879,00	7.423,38	7.423,38	6.012,24	1.411,14	
	3331	22200	Arts plàstiques i exposicions - Serveis Telecomunicacions	1.707,00		1.707,00	1.537,93	1.537,93	1.146,81	391,12	
	3331	22400	Arts plàstiques i exposicions - Primes d'assegurances	3.060,00		3.060,00	771,03	771,03	771,03	2.288,97	
	3331	22602	Arts plàstiques i exposicions - Publicitat i propaganda	3.000,00		3.000,00	4.343,65	4.343,65	1.518,07	2.825,58	
	3331	22603	Arts plàstiques i exposicions - Publicació en diaris ofici	500,00		500,00	180,00	180,00	180,00	320,00	
	3331	22609	Arts plàstiques i exposicions - Activitats culturals i esp	35.000,00	24.250,00	59.250,00	41.427,43	41.427,43	24.960,86	16.466,57	
	3331	22699	Arts plàstiques i exposicions - Altres despeses diverses	5.000,00		5.000,00	10.894,81	10.554,00	4.601,01	5.952,99	
	3331	22700	Arts plàstiques i exposicions.-Neteja i higiene	14.445,00	2.500,00	16.945,00	15.671,40	15.671,40	11.180,81	4.490,59	
	3331	22701	Arts plàstiques i exposicions.-Seguretat	5.057,00	-1.072,00	3.985,00	3.984,87	3.984,87	3.857,82	127,05	
	3331	23020	Arts plàstiques i exposicions - Dietes del personal no dir	100,00		100,00				100,00	
			<b>Suma</b>	57.814.133,00	13.203.744,49	71.017.877,49	52.520.607,30	51.804.698,38	43.555.932,27	8.248.766,11	19.213.179,11

(2013)

Pàg. 33

## ESTAT DE LIQUIDACIÓ DEL PRESSUPOST

## I. LIQUIDACIÓ DEL PRESSUPOST DE DESPESES

APLICACIÓ PRESSUP.			DESCRIPCIÓ	CRÈDITS PRESSUPOSTARIS			DESPESES COMPROMÈS.	OBLIGACIONS RECONEGUDES NETES	PAGAMENTS	OBLIGACIONS PENDENTS DE PAGAMENT A 31 DE DESEMBRE	ROMANENTS DE CRÈDIT
				INICIALS	MODIFICACIONS	DEFINITIVES					
3331	23120		Arts plàstiques i exposicions - Locomoció del personal no	175,00		175,00	30,40	30,40	30,40		144,60
3331	48100		Arts plàstiques i exposicions - Premis, beques, pensions d	200,00		200,00					200,00
3331	48900		Arts plàstiques i exposicions - Altres transferències	4.500,00		4.500,00	3.750,00	3.750,00	3.750,00		750,00
3340	12004		Equipaments culturals de proximitat - Bàsiques Grup C2	8.379,00		8.379,00	8.378,58	8.378,58	8.378,58		0,42
3340	12006		Equipaments culturals de proximitat - Triennis	1.317,00		1.317,00	1.316,52	1.316,52	1.316,52		0,48
3340	12100		Equipaments culturals de proximitat - Complement de destí	4.585,00		4.585,00	4.584,16	4.584,16	4.584,16		0,84
3340	12101		Equipaments culturals de proximitat - Complement específic	10.027,00		10.027,00	10.169,61	10.169,61	10.169,61		-142,61
3340	12103		Altres complements		550,00	550,00	93,17	93,17	93,17		456,83
3340	13000		Equipaments culturals de proximitat - Bàsiques laboral fix	77.452,00		77.452,00	52.558,71	52.558,71	52.558,71		24.893,29
3340	13002		Equipaments culturals de proximitat - Altres remuneracions	3.779,00		3.779,00	3.074,74	3.074,74	3.074,74		704,26
3340	16000		Equipaments culturals de proximitat - Seguretat Social	33.353,00		33.353,00	15.018,72	15.018,72	13.524,97	1.493,75	18.334,28
3340	20200		Equipaments culturals de proximitat - Edificis i altres co	8.614,00	800,00	9.414,00	9.398,32	9.398,32	7.226,04	2.172,28	15,68
3340	21200		Equipaments culturals de proximitat - Edificis i altres co	2.100,00		2.100,00	12.210,71	12.210,71	2.661,24	9.549,47	-10.110,71
3340	21300		Equipaments culturals de proximitat - Maquinària, instal-l	678,00		678,00	290,62	290,62	290,62		387,38
3340	22100		Equipaments culturals de proximitat - Energia elèctrica	32.240,00		32.240,00	29.475,36	29.475,36	20.891,53	8.583,83	2.764,64
3340	22101		Equipaments culturals de proximitat - Aigua	1.578,00		1.578,00	1.319,87	1.319,87	1.067,41	252,46	258,13
3340	22102		Equipaments culturals de proximitat - Gas	32.796,00		32.796,00	29.858,60	29.858,60	23.125,69	6.732,91	2.937,40
3340	22103		Equipaments culturals de proximitat - Combustibles i carbu	200,00		200,00					200,00
3340	22200		Equipaments culturals de proximitat - Serveis Telecomunica	7.565,00		7.565,00	7.424,75	7.424,75	5.575,65	1.849,10	140,25
3340	22602		Equipaments culturals de proximitat - Publicitat i propaga	1.600,00		1.600,00	719,55	671,15	198,40	472,75	928,85
3340	22700		Equipaments culturals de proximitat.-Neteja i higiene	32.232,00	4.700,00	36.932,00	36.843,97	36.843,97	26.160,93	10.683,04	88,03
3340	22701		Equipaments culturals de proximitat.-Seguretat	4.263,00	-1.761,00	2.502,00	2.501,06	2.501,06	1.787,16	713,90	0,94
3340	23020		Equipaments culturals de proximitat - Dietes del personal	100,00		100,00					100,00
3340	23120		Equipaments culturals de proximitat - Locomoció del person	175,00		175,00					175,00
			<b>Suma</b>	58.081.866,00	13.208.033,49	71.289.899,49	52.749.594,32	52.033.637,00	43.742.367,40	8.291.269,60	19.256.262,49



(2013)

Pàg. 34

## ESTAT DE LIQUIDACIÓ DEL PRESSUPOST

## I. LIQUIDACIÓ DEL PRESSUPOST DE DESPESES

APLICACIÓ PRESSUP.			DESCRIPCIÓ	CRÈDITS PRESSUPOSTARIS			DESPESES COMPROMÈS.	OBLIGACIONS RECONEGUDES NETES	PAGAMENTS	OBLIGACIONS PENDENTS DE PAGAMENT A 31 DE DESEMBRE	ROMANENTS DE CRÈDIT
				INICIALS	MODIFICACIONS	DEFINITIVES					
	3340	62300	Equipaments culturals de proximitat - Maquinària, instal.	100,00		100,00					100,00
	3340	63200	Equipaments culturals de proximitat - Edificis i altres co	100,00		100,00					100,00
	3341	12001	Formació i acció sociocultural - Bàsiques Grup A2	12.907,00		12.907,00	12.906,52	12.906,52	12.906,52		0,48
	3341	12006	Formació i acció sociocultural - Triennis	1.765,00		1.765,00	1.765,00	1.765,00	1.765,00		
	3341	12100	Formació i acció sociocultural - Complement de destí	5.842,00		5.842,00	6.626,90	6.626,90	6.626,90		-784,90
	3341	12101	Formació i acció sociocultural - Complement específic	9.550,00		9.550,00	9.635,76	9.635,76	9.635,76		-85,76
	3341	16000	Formació i acció sociocultural - Seguretat Social	7.982,00		7.982,00	7.981,92	7.981,92	7.316,76	665,16	0,08
	3341	22602	Formació i acció sociocultural - Publicitat i propaganda	4.100,00		4.100,00	7.592,56	7.592,56	3.928,79	3.663,77	-3.492,56
	3341	22606	Formació i acció sociocultural - Reunions, conferències i	4.200,00		4.200,00	2.743,11	2.457,76	1.477,38	980,38	1.742,24
	3341	22609	Formació i acció sociocultural - Activitats culturals i es	14.700,00	3.210,00	17.910,00	16.084,49	16.084,49	1.766,14	14.318,35	1.825,51
	3341	22699	Formació i acció sociocultural - Altres despeses diverses	2.000,00	540,00	2.540,00	130,28	130,28		130,28	2.409,72
	3341	23020	Formació i acció sociocultural - Dietes del personal no di	100,00		100,00					100,00
	3341	23120	Formació i acció sociocultural - Locomoció del personal no	175,00		175,00					175,00
	3341	48900	Formació i acció sociocultural - Altres transferències	2.600,00		2.600,00	3.200,00	3.200,00	3.200,00		-600,00
	3342	22602	Promoció de la Cultura Popular i Tradicional - Publicitat	100,00		100,00					100,00
	3342	22609	Promoció de la Cultura Popular i Tradicional - Activitats	100,00		100,00	2.700,00	2.700,00	400,00	2.300,00	-2.600,00
	3342	22699	Promoció de la Cultura Popular i Tradicional - Altres desp	2.000,00		2.000,00	8.039,82	8.039,82	1.891,52	6.148,30	-6.039,82
	3342	45390	Promoció de la Cultura Popular i Tradicional - A societats	85.000,00	5.000,00	90.000,00	90.000,00	90.000,00	42.500,00	47.500,00	
	3342	48900	Promoció de la Cultura Popular i Tradicional - Altres tran	9.000,00		9.000,00	7.200,00	7.200,00	7.200,00		1.800,00
	3342	48920	Promoció de la Cultura Popular i Tradicional.-Subvencions no	15.300,00		15.300,00	15.300,00	15.300,00	7.650,00	7.650,00	
	3350	12001	Teatre, Música i Dansa - Bàsiques Grup A2	12.907,00		12.907,00	14.347,17	14.347,17	14.347,17		-1.440,17
	3350	12006	Teatre, Música i Dansa - Triennis	1.031,00		1.031,00	1.030,77	1.030,77	1.030,77		0,23
	3350	12100	Teatre, Música i Dansa - Complement de destí	6.627,00		6.627,00	6.694,20	6.694,20	6.694,20		-67,20
	3350	12101	Teatre, Música i Dansa - Complement específic	11.135,00		11.135,00	16.831,30	16.831,30	16.831,30		-5.696,30
			<b>Suma</b>	58.291.187,00	13.216.783,49	71.507.970,49	52.980.404,12	52.264.161,45	43.889.535,61	8.374.625,84	19.243.809,04

(2013)

## ESTAT DE LIQUIDACIÓ DEL PRESSUPOST

## I. LIQUIDACIÓ DEL PRESSUPOST DE DESPESES

APLICACIÓ PRESSUP.			DESCRIPCIÓ	CRÈDITS PRESSUPOSTARIS			DESPESES COMPROMÈS.	OBLIGACIONS RECONEGUDES NETES	PAGAMENTS	OBLIGACIONS PENDENTS DE PAGAMENT A 31 DE DESEMBRE	ROMANENTS DE CRÈDIT
				INICIALS	MODIFICACIONS	DEFINITIVES					
3350	16000		Seguretat Social	8.163,00		8.163,00	9.814,09	9.814,09	9.133,85	680,24	-1.651,09
3350	21200		Teatre, Música i Dansa - Edificis i altres construccions	6,00		6,00	1.550,01	1.550,01	1.550,01		-1.544,01
3350	21300		Teatre, Música i Dansa - Maquinària, instal·lacions i util	6,00		6,00					6,00
3350	22602		Teatre, Música i Dansa - Publicitat i propaganda	100,00		100,00					100,00
3350	22609		Activitats culturals i esportives	100,00		100,00	8.956,95	8.956,95	5.800,00	3.156,95	-8.856,95
3350	22699		Teatre, Música i Dansa - Altres despeses diverses	9.500,00		9.500,00	1.183,30	1.183,30	883,30	300,00	8.316,70
3350	23020		Teatre, Música i Dansa - Dietes del personal no directiu	100,00		100,00					100,00
3350	23120		Teatre, Música i Dansa - Locomoció del personal no directiu	175,00		175,00					175,00
3350	44900		Teatre, Música i Dansa - A ens públics i soc.mercantils de	564.282,00	90.000,00	654.282,00	654.282,00	654.282,00	564.282,00	90.000,00	
3350	48900		Teatre, Música i Dansa - Altres transferències	6.000,00		6.000,00	6.000,00	6.000,00	6.000,00		
3350	48920		Teatre, Música i Dansa.-Subvencions nominatives	7.000,00		7.000,00	7.000,00	7.000,00	2.250,00	4.750,00	
3351	48920		Cinema i Audiovisual - Subvencions nominatives	4.000,00		4.000,00	4.000,00	4.000,00	2.000,00	2.000,00	
3360	21200		Arqueologia i Protecció del Patrimoni - Edificis i altres	60,00	8.485,00	8.545,00	16.159,55	16.159,55		16.159,55	-7.614,55
3360	21300		Arqueologia i Protecció del Patrimoni - Maquinària, instal	60,00		60,00					60,00
3360	63200		Arqueologia i Protecció del Patrimoni - Edificis i altres	500.000,00		500.000,00					500.000,00
3361	12000		Recerca, Preservació i Difusió del Patrimoni - Bàsiques G	14.678,00		14.678,00	14.677,32	14.677,32	14.677,32		0,68
3361	12006		Recerca, Preservació i Difusió del Patrimoni - Triennis	2.258,00		2.258,00	2.257,68	2.257,68	2.257,68		0,32
3361	12100		Recerca, Preservació i Difusió del Patrimoni - Complement	6.156,00		6.156,00	6.582,64	6.582,64	6.582,64		-426,64
3361	12101		Recerca, Preservació i Difusió del Patrimoni - Complement	12.603,00		12.603,00	12.691,75	12.691,75	12.691,75		-88,75
3361	16000		Recerca, Preservació i Difusió del Patrimoni - Seguretat	9.636,00		9.636,00	9.635,88	9.635,88	8.832,89	802,99	0,12
3361	22602		Recerca, Preservació i Difusió del Patrimoni - Publicitat	1.000,00		1.000,00	975,29	975,29	825,32	149,97	24,71
3361	22609		Recerca, Preservació i Difusió del Patrimoni - Activitats	11.000,00		11.000,00	10.601,42	10.601,42	6.892,79	3.708,63	398,58
3361	22699		Recerca, Preservació i Difusió del Patrimoni - Altres des	1.000,00		1.000,00	2.861,32	2.861,32	897,12	1.964,20	-1.861,32
			<b>Suma</b>	59.449.170,00	13.315.268,49	72.764.438,49	53.749.633,32	53.033.390,65	44.535.092,28	8.498.298,37	19.731.047,84

(2013)

Pàg. 36

## ESTAT DE LIQUIDACIÓ DEL PRESSUPOST

## I. LIQUIDACIÓ DEL PRESSUPOST DE DESPESES

APLICACIÓ PRESSUP.		DESCRIPCIÓ	CRÈDITS PRESSUPOSTARIS			DESPESES COMPROMÈS.	OBLIGACIONS RECONEGUDES NETES	PAGAMENTS	OBLIGACIONS PENDENTS DE PAGAMENT A 31 DE DESEMBRE	ROMANENTS DE CRÈDIT
			INICIALS	MODIFICACIONS	DEFINITIVES					
3361	23020	Recerca, Preservació i Difusió del Patrimoni - Dietes del	100,00		100,00					100,00
3361	23120	Recerca, Preservació i Difusió del Patrimoni - Locomoció	175,00		175,00	32,03	32,03	32,03		142,97
3361	48900	Recerca, Preservació i Difusió del Patrimoni - Altres tra	500,00		500,00	500,00	500,00	500,00		
3380	12000	Cicle Festiu - Bàsiques Grup A1	14.678,00		14.678,00	14.677,32	14.677,32	14.677,32		0,68
3380	12006	Cicle Festiu - Triennis	3.937,00		3.937,00	3.936,48	3.936,48	3.936,48		0,52
3380	12100	Cicle Festiu - Complement de destí	6.627,00		6.627,00	6.626,90	6.626,90	6.626,90		0,10
3380	12101	Cicle Festiu - Complement específic	18.183,00		18.183,00	18.182,04	18.182,04	18.182,04		0,96
3380	16000	Cicle Festiu - Seguretat Social	12.200,00		12.200,00	12.905,76	12.905,76	11.830,28	1.075,48	-705,76
3380	21300	Cicle Festiu - Maquinària, instal·lacions i utilitatge	498,00		498,00	771,13	771,13	489,43	281,70	-273,13
3380	22602	Cicle Festiu - Publicitat i propaganda	6.000,00		6.000,00	1.480,69	1.480,69	955,69	525,00	4.519,31
3380	22609	Cicle Festiu - Activitats culturals i esportives	103.500,00	-45.000,00	58.500,00	57.914,70	57.914,70	17.985,31	39.929,39	585,30
3380	22699	Cicle Festiu - Altres despeses diverses	500,00		500,00	4.916,90	4.916,90	4.427,18	489,72	-4.416,90
3380	22799	Altres treballs realitzats per altres empreses	22.713,00	22.000,00	44.713,00	44.505,47	43.881,58	28.157,00	15.724,58	831,42
3380	23020	Cicle Festiu - Dietes del personal no directiu	100,00		100,00					100,00
3380	23120	Cicle Festiu - Locomoció del personal no directiu	175,00		175,00					175,00
3380	48920	Cicle Festiu.- Subvencions nominatives	21.400,00		21.400,00	21.400,00	21.400,00	18.400,00	3.000,00	
3381	21300	Fires, Festivals i Esdeveniments - Maquinària, instal·laci	26.260,00	-21.315,92	4.944,08	3.955,24	3.955,24	2.585,24	1.370,00	988,84
3381	22602	Fires, Festivals i Esdeveniments - Publicitat i propaganda	8.500,00	-5.000,00	3.500,00	2.715,06	2.715,06	2.715,06		784,94
3381	22699	Fires, Festivals i Esdeveniments - Altres despeses diverses	7.200,00	69.815,92	77.015,92	56.912,77	56.912,77	56.216,57	696,20	20.103,15
3381	22709	Fires, Festivals i Esdeveniments - Concessió retirada vehi	48.500,00	-48.500,00						
3400	12003	Administració general de l'esport - Bàsiques Grup C1	9.885,00		9.885,00	9.884,84	9.884,84	9.884,84		0,16
3400	12006	Administració general de l'esport - Triennis	2.446,00		2.446,00	2.445,76	2.445,76	2.445,76		0,24
3400	12100	Administració general de l'esport - Complement de destí	5.528,00		5.528,00	5.527,06	5.527,06	5.527,06		0,94
3400	12101	Administració general de l'esport - Complement específic	9.763,00		9.763,00	9.762,12	9.762,12	9.762,12		0,88
3400	16000	Administració general de l'esport - Seguretat Social	8.607,00		8.607,00	8.969,71	8.969,71	8.121,25	848,46	-362,71
3400	21400	Administració general de l'esport - Material de transport	210,00		210,00					210,00
3400	22000	Administració general de l'esport - Material d'oficina	264,00		264,00					264,00
		<b>Suma</b>	59.788.819,00	13.287.268,49	73.076.087,49	54.039.496,03	53.322.629,47	44.759.657,40	8.562.972,07	19.753.458,02

(2013)

Pàg. 37

## ESTAT DE LIQUIDACIÓ DEL PRESSUPOST

## I. LIQUIDACIÓ DEL PRESSUPOST DE DESPESES

APLICACIÓ PRESSUP.	DESCRIPCIÓ	CRÈDITS PRESSUPOSTARIS			DESPESES COMPROMÈS.	OBLIGACIONS RECONEGUDES NETES	PAGAMENTS	OBLIGACIONS PENDENTS DE PAGAMENT A 31 DE DESEMBRE	ROMANENTS DE CRÈDIT	
		INICIALS	MODIFICACIONS	DEFINITIVES						
3400	22103	Administració general de l'esport - Combustibles i carbura	1.300,00		1.300,00	1.840,73	1.840,73	1.107,56	733,17	-540,73
3400	23020	Administració general de l'esport - Dietes del personal no	100,00		100,00					100,00
3400	23120	Administració general de l'esport - Locomoció del personal	175,00		175,00	14,20	14,20	14,20		160,80
3407	62712	Rehabilitació teatre Kursaal-Projectes complexes		9.489,71	9.489,71					9.489,71
3410	22104	Esport en edat escolar - Vestuari	500,00		500,00					500,00
3410	22105	Esport en edat escolar.-Productes alimentaris	1.600,00		1.600,00	507,86	507,86		507,86	1.092,14
3410	22300	Esport en edat escolar - Transports	350,00		350,00	121,00	121,00	121,00		229,00
3410	22400	Esport en edat escolar - Primes d'assegurances	1.200,00		1.200,00	1.124,44	1.124,44	984,48	139,96	75,56
3410	22601	Esport en edat escolar - Atencions protocolàries i represe	1.500,00		1.500,00					1.500,00
3410	22602	Esport en edat escolar - Publicitat i propaganda	1.200,00		1.200,00	735,85	735,85	455,55	280,30	464,15
3410	22606	Esport en edat escolar - Reunions, conferències i cursos	250,00		250,00					250,00
3410	22609	Esport en edat escolar - Activitats culturals i esportives	91.000,00		91.000,00	81.538,38	80.255,88	45.135,38	35.120,50	10.744,12
3410	22699	Esport en edat escolar - Altres despeses diverses	4.050,00	10.000,00	14.050,00	1.623,07	1.623,07	1.623,07		12.426,93
3410	48920	Esport en edat escolar.-Subvencions nominatives	7.500,00		7.500,00	7.500,00	7.500,00	7.500,00		
3411	13000	Esport de lleure i competició - Bàsiques laboral fix	142.454,00		142.454,00	139.139,98	139.139,98	139.139,98		3.314,02
3411	13002	Esport de lleure i competició - Altres remuneracions labor	3.643,00		3.643,00	4.637,05	4.637,05	4.637,05		-994,05
3411	13100	Esport de lleure i competició - Laboral eventual	6.888,00		6.888,00	7.525,49	7.525,49	7.525,49		-637,49
3411	16000	Esport de lleure i competició - Seguretat Social	49.182,00		49.182,00	37.851,50	37.851,50	34.083,24	3.768,26	11.330,50
3411	22105	Esport de lleure i competició.-Productes alimentaris	1.800,00		1.800,00	462,12	462,12		462,12	1.337,88
3411	22300	Esport de lleure i competició - Transports	300,00		300,00					300,00
3411	22601	Atencions protocolàries i representatives	12.000,00		12.000,00	10.887,31	10.887,31	6.276,50	4.610,81	1.112,69
3411	22602	Esport de lleure i competició - Publicitat i propaganda	1.300,00		1.300,00	1.569,49	1.569,49	436,90	1.132,59	-269,49
3411	22606	Esport de lleure i competició - Reunions, conferències i c	500,00		500,00	233,09	233,09	181,29	51,80	266,91
3411	22609	Esport de lleure i competició - Activitats culturals i esp	29.400,00	16.000,00	45.400,00	55.388,94	55.098,54	20.243,46	34.855,08	-9.698,54
3411	22699	Esport de lleure i competició - Altres despeses diverses	10.800,00		10.800,00	3.076,07	1.926,57	972,14	954,43	8.873,43
		<b>Suma</b>	60.156.511,00	13.322.758,20	73.479.269,20	54.393.431,87	53.673.842,91	45.028.987,13	8.644.855,78	19.805.426,29

(2013)

## ESTAT DE LIQUIDACIÓ DEL PRESSUPOST

## I. LIQUIDACIÓ DEL PRESSUPOST DE DESPESES

APLICACIÓ PRESSUP.			DESCRIPCIÓ	CRÈDITS PRESSUPOSTARIS			DESPESES COMPROMÈS.	OBLIGACIONS RECONEGUDES NETES	PAGAMENTS	OBLIGACIONS PENDENTS DE PAGAMENT A 31 DE DESEMBRE	ROMANENTS DE CRÈDIT
				INICIALS	MODIFICACIONS	DEFINITIVES					
3411	23020		Esport de lleure i competició - Dietes del personal no dir	100,00		100,00					100,00
3411	23120		Esport de lleure i competició - Locomoció del personal no	175,00		175,00	96,52	96,52	96,52		78,48
3411	45000		Esport de lleure i competició - A l'Administració General	3.000,00		3.000,00	3.000,00	3.000,00		3.000,00	
3411	48900		Esport de lleure i competició - Altres transferències	46.000,00	-16.000,00	30.000,00	30.000,00	30.000,00	14.999,98	15.000,02	
3411	48920		Esport de lleure i competició.-Subvencions nominatives	44.000,00		44.000,00	44.000,00	44.000,00	33.000,00	11.000,00	
3412	22606		Formació d'agents esportius - Reunions, conferències i cur	1.500,00		1.500,00					1.500,00
3413	20900		Complex Nord - Cànon	700.000,00		700.000,00	700.562,52	700.562,52	700.562,52		-562,52
3413	77000		Complex Nord - Aportació a empreses privades	1.045.000,00		1.045.000,00	1.045.000,00	1.045.000,00	1.045.000,00		
3413	77012		Complex Nord.- Aportació a empreses privades		778.000,00	778.000,00	778.000,00	778.000,00	778.000,00		
3420	12003		Gestió del manteniment ordinari - Bàsiques Grup C1	9.885,00	-1.950,00	7.935,00	7.059,78	7.059,78	7.059,78		875,22
3420	12006		Gestió del manteniment ordinari - Triennis	3.242,00	-200,00	3.042,00	2.314,91	2.314,91	2.314,91		727,09
3420	12100		Gestió del manteniment ordinari - Complement de destí	5.528,00	-1.000,00	4.528,00	3.947,44	3.947,44	3.947,44		580,56
3420	12101		Gestió del manteniment ordinari - Complement específic	10.197,00	-1.850,00	8.347,00	7.282,20	7.282,20	7.282,20		1.064,80
3420	13000		Gestió del manteniment ordinari - Bàsiques laboral fix	215.650,00	22.500,00	238.150,00	237.585,19	237.585,19	237.585,19		564,81
3420	13002		Gestió del manteniment ordinari - Altres remuneracions lab	33.937,00		33.937,00	33.857,58	33.857,58	33.857,58		79,42
3420	13100		Gestió del manteniment ordinari - Laboral eventual	87.344,00	3.500,00	90.844,00	90.932,63	90.932,63	90.932,63		-88,63
3420	16000		Gestió del manteniment ordinari - Seguretat Social	116.106,00		116.106,00	115.898,38	115.898,38	106.905,46	8.992,92	207,62
3420	20200		Gestió del manteniment ordinari - Edificis i altres constr	2.000,00		2.000,00	1.437,48	1.437,48	638,88	798,60	562,52
3420	21200		Gestió del manteniment ordinari - Edificis i altres constr	40.000,00	12.143,00	52.143,00	31.147,16	30.435,68	15.610,64	14.825,04	21.707,32
3420	21300		Gestió del manteniment ordinari - Maquinària, instal·lació	10.000,00		10.000,00	31.188,25	31.188,25	22.869,16	8.319,09	-21.188,25
3420	22100		Gestió del manteniment ordinari - Energia elèctrica	154.698,00		154.698,00	145.202,91	145.202,91	98.138,35	47.064,56	9.495,09
3420	22101		Gestió del manteniment ordinari - Aigua	19.821,00		19.821,00	15.952,66	15.952,66	12.111,33	3.841,33	3.868,34
3420	22102		Gestió del manteniment ordinari - Gas	120.812,00		120.812,00	116.927,36	116.927,36	81.799,17	35.128,19	3.884,64
3420	22103		Gestió del manteniment ordinari - Combustibles i carburants	1.700,00	800,00	2.500,00	1.510,78	1.510,78	1.510,78		989,22
			<b>Suma</b>	62.829.206,00	14.118.701,20	76.947.907,20	57.838.334,32	57.118.033,88	48.323.209,65	8.794.824,23	19.829.873,32

(2013)

Pàg. 39

## ESTAT DE LIQUIDACIÓ DEL PRESSUPOST

## I. LIQUIDACIÓ DEL PRESSUPOST DE DESPESES

APLICACIÓ PRESSUP.			DESCRIPCIÓ	CRÈDITS PRESSUPOSTARIS			DESPESES COMPROMÈS.	OBLIGACIONS RECONEGUDES NETES	PAGAMENTS	OBLIGACIONS PENDENTS DE PAGAMENT A 31 DE DESEMBRE	ROMANENTS DE CRÈDIT
				INICIALS	MODIFICACIONS	DEFINITIVES					
3420	22106		Gestió del manteniment ordinari - Productes farmacèutics i	2.000,00		2.000,00	1.998,70	1.998,70		1.998,70	1,30
3420	22110		Gestió del manteniment ordinari - Productes neteja i acond	4.200,00		4.200,00	3.435,33	3.435,33	3.079,11	356,22	764,67
3420	22200		Gestió del manteniment ordinari - Serveis Telecomunicacions	8.122,00		8.122,00	7.966,48	7.966,48	5.126,29	2.840,19	155,52
3420	22300		Gestió del manteniment ordinari - Transports	540,00		540,00	847,00	847,00		847,00	-307,00
3420	22699		Gestió del manteniment ordinari - Altres despeses diverses	3.500,00	-800,00	2.700,00	441,90	441,90	362,82	79,08	2.258,10
3420	22700		Gestió del manteniment ordinari.-Neteja i higiene	75.269,00	-13.147,41	62.121,59	60.266,18	60.266,18	36.265,24	24.000,94	1.855,41
3420	22701		Gestió del manteniment ordinari.-Seguretat	20.580,00	-800,00	19.780,00	19.587,81	19.587,81	19.587,81		192,19
3420	22799		Gestió del manteniment ordinari.-Altres treballs realitzats	20.000,00	-5.943,00	14.057,00	13.408,68	13.408,68		13.408,68	648,32
3420	23020		Gestió del manteniment ordinari - Dietes del personal no d	100,00		100,00					100,00
3420	23120		Gestió del manteniment ordinari - Locomoció del personal n	175,00		175,00	60,69	60,69	60,69		114,31
3421	62300		Millores i manteniment extraordinari - Maquinària, insta	100,00		100,00					100,00
3421	62500		Millores i manteniment extraordinari - Mobiliari	3.000,00		3.000,00	2.976,92	2.976,92	56,93	2.919,99	23,08
3421	62512		Millores i manteniment extraordinari.-Mobiliari i estris		2.085,34	2.085,34	1.977,85	1.725,47	1.536,70	188,77	359,87
3421	62712		Manteniment i millora - Projectes complexos		95.165,18	95.165,18	95.158,04	95.158,04	12.943,46	82.214,58	7,14
3421	63200		Millores i manteniment extraordinari - Edificis i altres	100,00		100,00					100,00
3421	6320112		INSTAL·LACIONS ESPORTIVES-MILLORES EDIFICIS I ALTR		824,01	824,01	824,01	824,01	824,01		
3421	63212		Manteniment i millora - Edificis i altres construccions		1.151.140,33	1.151.140,33	1.065.286,53	227.924,99	155.855,14	72.069,85	923.215,34
3423	22609		Piscina Municipal - Activitats culturals i esportives	100,00		100,00					100,00
4220	12000		Empresa i Innovació. Estructura general - Bàsiques Grup A1	44.032,00	-7.350,00	36.682,00	36.693,30	36.693,30	36.693,30		-11,30
4220	12001		Empresa i Innovació. Estructura general - Bàsiques Grup A2	25.814,00	-6.000,00	19.814,00	11.807,64	11.807,64	11.807,64		8.006,36
4220	12003		Empresa i Innovació. Estructura general - Bàsiques Grup C1	9.885,00		9.885,00	720,02	720,02	720,02		9.164,98
4220	12006		Empresa i Innovació. Estructura general - Triennis	14.361,00	-3.100,00	11.261,00	9.941,71	9.941,71	9.941,71		1.319,29
4220	12100		Empresa i Innovació. Estructura general - Complement de de	42.613,00	-6.800,00	35.813,00	27.669,76	27.669,76	27.669,76		8.143,24
4220	12101		Empresa i Innovació. Estructura general - Complement espec	94.686,00	-32.546,33	62.139,67	57.994,45	57.994,45	57.994,45		4.145,22
			<b>Suma</b>	63.196.383,00	15.291.429,32	78.487.812,32	59.255.398,62	57.697.484,26	48.703.734,73	8.993.749,53	20.790.328,06

(2013)

Pàg. 40

## ESTAT DE LIQUIDACIÓ DEL PRESSUPOST

## I. LIQUIDACIÓ DEL PRESSUPOST DE DESPESES

APLICACIÓ PRESSUP.	DESCRIPCIÓ	CRÈDITS PRESSUPOSTARIS			DESPESES COMPROMÈS.	OBLIGACIONS RECONEGUDES NETES	PAGAMENTS	OBLIGACIONS PENDENTS DE PAGAMENT A 31 DE DESEMBRE	ROMANENTS DE CRÈDIT	
		INICIALS	MODIFICACIONS	DEFINITIVES						
4220	14300	Empresa i Innovació. Estructura general - Altre personal	98.306,00		98.306,00	58.732,04	58.732,04	58.732,04		39.573,96
4220	16000	Empresa i Innovació. Estructura general - Seguretat Social	92.511,00	-20.000,00	72.511,00	54.024,01	54.024,01	49.824,08	4.199,93	18.486,99
4220	20200	Empresa i Innovació. Estructura general - Edificis i altre	100.000,00		100.000,00	78.080,79	78.080,79	70.428,51	7.652,28	21.919,21
4220	22000	Empresa i Innovació. Estructura general - Material d'ofici	780,00		780,00	769,91	769,91	474,54	295,37	10,09
4220	22200	Empresa i Innovació. Estructura general - Serveis Telecomu	897,00		897,00	193,28	193,28	193,28		703,72
4220	22602	Empresa i Innovació. Estructura general - Publicitat i pro	3.000,00		3.000,00					3.000,00
4220	22699	Empresa i Innovació. Estructura general - Altres despeses	20.674,00		20.674,00	4.299,63	4.299,63	4.299,63		16.374,37
4220	23020	Empresa i Innovació. Estructura general - Dietes del perso	500,00		500,00	37,40	37,40	37,40		462,60
4220	23120	Empresa i Innovació. Estructura general - Locomoció del pe	3.000,00		3.000,00	945,57	945,57	945,57		2.054,43
4220	46700	Empresa i Innovació. Estructura general - A consorcis	6.000,00		6.000,00	6.000,00	6.000,00	6.000,00		
4220	76700	A consorcis								
4220	78900	Empresa i Innovació. Estructura general - Altres transferè	170.000,00		170.000,00	170.000,00	170.000,00	170.000,00		
4221	22606	Emprenedoria i creació d'empreses - Reunions, conferències	2.500,00		2.500,00					2.500,00
4221	22699	Emprenedoria i creació d'empreses - Altres despeses divers	106.586,00	-42.870,30	63.715,70	38.612,85	38.612,85	22.630,17	15.982,68	25.102,85
4221	47900	Emprenedoria creació empreses- Altres subv.empreses priv		125.000,00	125.000,00	118.869,50	118.869,50		118.869,50	6.130,50
4221	48100	Emprenedoria i creació d'empreses - Premis, beques, pensio	7.500,00	8.600,00	16.100,00	5.550,00	5.550,00	3.300,00	2.250,00	10.550,00
4222	22400	Sistemes productius locals. Primes d'assegurances		450,00	450,00	161,00	161,00	161,00		289,00
4222	22606	Sistemes productius locals - Reunions, conferències i curs	6.000,00	7.500,00	13.500,00	9.961,30	9.961,30		9.961,30	3.538,70
4222	22699	Sistemes productius locals - Altres despeses diverses	88.336,00	9.761,35	98.097,35	65.410,12	65.410,12	2.639,31	62.770,81	32.687,23
4222	46100	Sistemes productius locals - A Diputacions		10.000,00	10.000,00	10.000,00	10.000,00	3.000,00	7.000,00	
4222	46200	Sistemes productius locals -A Diputacions		100.000,00	100.000,00	100.000,00	100.000,00	30.000,00	70.000,00	
4222	48920	Sistemes productius locals.-Subvencions nominatives	15.000,00		15.000,00	15.000,00	15.000,00	7.500,00	7.500,00	
4223	22699	Xarxes de cooperació transnacionals - Altres despeses dive	11.800,00		11.800,00	10.401,72	10.401,72	10.104,15	297,57	1.398,28
4224	22699	Sistema d'indicadors i coneix realitat econòmica - Altres	19.135,00		19.135,00	31.686,71	9.906,71	1.517,64	8.389,07	9.228,29
		<b>Suma</b>	63.948.908,00	15.489.870,37	79.438.778,37	60.034.134,45	58.454.440,09	49.145.522,05	9.308.918,04	20.984.338,28

(2013)

Pàg. 41

## ESTAT DE LIQUIDACIÓ DEL PRESSUPOST

## I. LIQUIDACIÓ DEL PRESSUPOST DE DESPESES

APLICACIÓ PRESSUP.	DESCRIPCIÓ	CRÈDITS PRESSUPOSTARIS			DESPESES COMPROMÈS.	OBLIGACIONS RECONEGUDES NETES	PAGAMENTS	OBLIGACIONS PENDENTS DE PAGAMENT A 31 DE DESEMBRE	ROMANENTS DE CRÈDIT	
		INICIALS	MODIFICACIONS	DEFINITIVES						
4224	46500	Sistema d'indicadors i coneix realitat econòmica - Al Cons	5.218,00		5.218,00	5.218,00		5.218,00		
4224	48920	Sistema d'indicadors i coneix realitat econòmica - Subvenc	6.800,00		6.800,00	4.232,80		4.232,80	2.567,20	
4225	20900	Parc Central - Parc Tecnològic Catalunya Central - Cànons	29.549,00		29.549,00	29.548,20	14.774,10	14.774,10	0,80	
4225	22700	Parc Central - Parc Tecnològic Catalunya Central - Neteja	15.719,00	-7.426,75	8.292,25	2.163,40	67,08	2.096,32	6.128,85	
4225	22701	Parc Central-Seguretat		2.100,00	2.100,00				2.100,00	
4225	46700	Parc Central - Parc Tecnològic Catalunya Central - A conso	54.281,00		54.281,00	54.281,00		54.281,00		
4225	63200	Parc Central - Parc Tecnològic Catalunya Central - Edifici	917.000,00	-136.585,00	780.415,00				780.415,00	
4225	63212	Parc Central - Parc Tecnològic Catalunya Central - Edifici		735.000,36	735.000,36	728.808,31	301.633,46	427.174,85	6.192,05	
4225	76700	Parc Central - Parc Tecnològic Catalunya Central - A conso	115.000,00		115.000,00	115.000,00	115.000,00			
4226	63212	Parc Central (Fase 3).- Edificis i altres construccions		67.169,24	67.169,24	66.893,94	33.249,04	30.616,17	3.304,03	
4310	22699	Promoció del sector comercial. Estructura general - Altres	60,00		60,00				60,00	
4310	23100	Promoció del sector comercial. Estructura general - Locomo	100,00		100,00				100,00	
4311	20300	Fires, Mercats i altres esdeveniments - Maquinària, instal	5.000,00		5.000,00	5.000,00	2.904,00	2.096,00		
4311	21000	Fires, Mercats i altres esdeveniments - Infraestructura i	2.800,00		2.800,00	1.785,48	863,94	921,54	1.014,52	
4311	21300	Fires, Mercats i altres esdeveniments - Maquinària, instal	600,00		600,00				600,00	
4311	22699	Fires, Mercats i altres esdeveniments - Altres despeses di	5.000,00	2.420,00	7.420,00	7.236,18	3.373,49	2.846,29	1.200,22	
4311	22799	Fires, Mercats i altres esdeveniments.-Altres treballs reali	19.000,00		19.000,00	18.675,08	4.400,00	14.275,08	324,92	
4311	48920	Fires, Mercats i altres esdeveniments.-Subvencions nominativ	40.000,00		40.000,00	40.000,00	16.000,00	24.000,00		
4311	62312	FIRES I PROMOCIO DEL COMERÇ-MAQUINARIA, INSTAL.LAC		18.390,97	18.390,97				18.390,97	
4311	78900	Fires, Mercats i altres esdeveniments - Altres transferènc	38.141,00		38.141,00	38.140,04	38.140,04		0,96	
4312	22699	Ordenació, promoció i dinamit del Sector comercial - Altre	28.600,00	-856,00	27.744,00	26.071,95	6.840,35	19.231,60	1.672,05	
4312	48900	Ordenació, promoció i dinamit del Sector comercial - Altre	4.320,00	3.180,00	7.500,00	7.500,00		7.500,00		
4312	48910	Ordenació, promoció i dinamit del Sector comercial.-Suport c	5.600,00	-5.600,00						
		<b>Suma</b>	65.241.696,00	16.167.663,19	81.409.359,19	61.184.688,83	59.600.949,34	49.682.767,55	9.918.181,79	21.808.409,85



(2013)

## ESTAT DE LIQUIDACIÓ DEL PRESSUPOST

## I. LIQUIDACIÓ DEL PRESSUPOST DE DESPESES

APLICACIÓ PRESSUP.	DESCRIPCIÓ	CRÈDITS PRESSUPOSTARIS			DESPESES COMPROMÈS.	OBLIGACIONS RECONEGUDES NETES	PAGAMENTS	OBLIGACIONS PENDENTS DE PAGAMENT A 31 DE DESEMBRE	ROMANENTS DE CRÈDIT	
		INICIALS	MODIFICACIONS	DEFINITIVES						
4312	48920	Ordenació, promoció i dinamit del Sector comercial.-Subvenci	10.000,00		10.000,00	9.500,00	9.500,00		9.500,00	500,00
4313	21200	Mercat municipal de Puigmercadal - Edificis i altres const	615,00		615,00	435,60	435,60	435,60		179,40
4313	21300	Mercat municipal de Puigmercadal - Maquinària, instal·laci	60,00		60,00	631,55	631,55	631,55		-571,55
4313	22699	Mercat municipal de Puigmercadal - Altres despeses diverses	5.700,00		5.700,00	3.951,63	3.951,63	1.749,43	2.202,20	1.748,37
4313	22799	Mercat municipal de Puigmercadal - Altres treballs realitz	4.500,00		4.500,00	4.452,80	4.452,80	3.303,30	1.149,50	47,20
4320	12000	Promoció Turística - Bàsiques Grup A1	14.678,00		14.678,00	14.677,32	14.677,32	14.677,32		0,68
4320	12006	Promoció Turística - Triennis	4.419,00		4.419,00	4.419,00	4.419,00	4.419,00		
4320	12100	Promoció Turística - Complement de destí	7.650,00		7.650,00	7.649,74	7.649,74	7.649,74		0,26
4320	12101	Promoció Turística - Complement específic	15.899,00		15.899,00	16.491,30	16.491,30	16.491,30		-592,30
4320	16000	Promoció Turística - Seguretat Social	9.866,00		9.866,00	10.359,36	10.359,36	9.496,08	863,28	-493,36
4320	20200	Promoció Turística - Edificis i altres construccions	5.248,00		5.248,00	4.626,41	4.626,41	3.351,08	1.275,33	621,59
4320	22100	Promoció Turística - Energia elèctrica	3.800,00	-100,00	3.700,00					3.700,00
4320	22101	Promoció Turística - Aigua	400,00		400,00	214,42	214,42	116,94	97,48	185,58
4320	22102	Promoció Turística - Gas	5.000,00		5.000,00					5.000,00
4320	22200	Promoció Turística - Serveis Telecomunicacions	3.141,00	100,00	3.241,00	3.196,84	3.196,84	2.447,14	749,70	44,16
4320	22602	Promoció Turística - Publicitat i propaganda	26.500,00		26.500,00	22.173,14	21.169,12	8.767,97	12.401,15	5.330,88
4320	22699	Promoció Turística - Altres despeses diverses	10.550,00		10.550,00	14.818,36	14.093,04	7.558,19	6.534,85	-3.543,04
4320	22700	Promoció Turística.-Neteja i higiene	6.536,00	430,00	6.966,00	6.905,92	6.905,92	4.868,64	2.037,28	60,08
4320	22799	Promoció Turística - Altres treballs realitzats per altres	71.705,00	56.000,00	127.705,00	126.608,25	122.666,53	49.557,33	73.109,20	5.038,47
4320	23020	Promoció Turística - Dietes del personal no directiu	300,00		300,00	56,10	56,10	56,10		243,90
4320	23120	Promoció Turística - Locomoció del personal no directiu	500,00		500,00	310,73	310,73	310,73		189,27
4320	46600	Promoció Turística - A altres entitats que aprupin municip	5.000,00		5.000,00	4.950,00	4.950,00	4.950,00		50,00
4320	48920	Promoció Turística - Subvencions nominatives	2.400,00		2.400,00	2.400,00	2.400,00	2.400,00		
4320	7410112	Promoció Turística.- Aportació Aigües Manresa (c. del Balç)		29.715,58	29.715,58	10.940,29				29.715,58
4400	20000	Administració general del transport - Terrenys i béns natu	170,00		170,00	153,68	153,68	103,44	50,24	16,32
4400	46700	Administració general del transport - A consorcis	45.600,00		45.600,00	43.350,00	43.350,00		43.350,00	2.250,00
		<b>Suma</b>	67.246.685,00	17.144.808,77	84.391.493,77	63.846.487,26	62.246.136,42	50.832.835,57	11.413.300,85	22.145.357,35

(2013)

Pàg. 43

## ESTAT DE LIQUIDACIÓ DEL PRESSUPOST

## I. LIQUIDACIÓ DEL PRESSUPOST DE DESPESES

APLICACIÓ PRESSUP.			DESCRIPCIÓ	CRÈDITS PRESSUPOSTARIS			DESPESES COMPROMÈS.	OBLIGACIONS RECONEGUDES NETES	PAGAMENTS	OBLIGACIONS PENDENTS DE PAGAMENT A 31 DE DESEMBRE	ROMANENTS DE CRÈDIT
				INICIALS	MODIFICACIONS	DEFINITIVES					
4400	47200		Administració general del transport - Subv. per a reduir p	1.744.752,00	891.000,00	2.635.752,00	2.348.525,99	2.348.525,99	1.006.727,14	1.341.798,85	287.226,01
4420	21000		Infraestructures del transport - Infraestructura i béns nat	540,00		540,00	531,72	531,72		531,72	8,28
4420	22699		Infraestructures del transport - Altres despeses diverses	3.600,00		3.600,00	3.594,93	3.594,93		3.594,93	5,07
4420	22706		Infraestructures del transport.-Estudis i treballs tècnics	6.800,00		6.800,00	6.732,68	6.732,68		6.732,68	67,32
4540	21000		Camins veïnals - Infraestructura i béns naturals	33.600,00		33.600,00	33.423,87	32.889,34	15.465,92	17.423,42	710,66
4630	22699		Suport i extensió universitària - Altres despeses diverses	15.000,00		15.000,00	12.485,44	12.485,44	12.122,44	363,00	2.514,56
4630	75312		SUPPORT I EXTENSIO UNIVERSITARIA-A EMP.PUBLICQUES I		59,09	59,09					59,09
4910	12000		Tecnologies i societat de la informació - Bàsiques Grup A1	14.678,00		14.678,00	8.352,45	8.352,45	8.352,45		6.325,55
4910	12006		Tecnologies i societat de la informació - Triennis	2.045,00		2.045,00	1.156,84	1.156,84	1.156,84		888,16
4910	12100		Tecnologies i societat de la informació - Complement de de	6.156,00		6.156,00	4.358,54	4.358,54	4.358,54		1.797,46
4910	12101		Tecnologies i societat de la informació - Complement espec	13.506,00		13.506,00	7.665,61	7.665,61	7.665,61		5.840,39
4910	16000		Tecnologies i societat de la informació - Seguretat Social	9.806,00		9.806,00	5.077,55	5.077,55	4.423,88	653,67	4.728,45
4910	22699		Tecnologies i societat de la informació - Altres despeses	32.500,00		32.500,00	28.940,96	24.190,96	19.636,79	4.554,17	8.309,04
4910	46700		Tecnologies i societat de la informació.- A consorcis		6.050,00	6.050,00					6.050,00
4910	48920		Tecnologies i societat de la informació - Subvencions nomi	4.000,00		4.000,00					4.000,00
4930	46500		Oficina comarcal de Defensa al Consumidor - Al Consell Com	12.100,00		12.100,00	12.100,00	12.100,00	2.803,64	9.296,36	
9120	10000		Regidories - Retribucions membres Corporació Dedic.exclusi	492.928,00	-18.000,00	474.928,00	459.009,17	459.009,17	459.009,17		15.918,83
9120	10001		Regidories - Altres remuneracions despeses de repres.	249.300,00		249.300,00	240.471,06	240.471,06	232.056,06	8.415,00	8.828,94
9120	16000		Regidories - Seguretat Social	115.562,00		115.562,00	116.941,32	116.941,32	107.196,21	9.745,11	-1.379,32
9120	21500		Regidories - Mobiliari i estris	500,00	-200,00	300,00	214,11	214,11	214,11		85,89
9120	22000		Regidories - Material d'oficina	1.000,00		1.000,00	633,35	633,35	432,49	200,86	366,65
9120	22001		Regidories.-Premsa, revistes, llibres i altres publicacions	3.000,00		3.000,00	3.298,08	3.298,08	3.298,08		-298,08
9120	22200		Regidories - Serveis Telecomunicacions	7.300,00	200,00	7.500,00	7.484,01	7.484,01	5.447,04	2.036,97	15,99
9120	22699		Regidories - Altres despeses diverses	89.000,00	55.000,00	144.000,00	130.608,84	130.167,95	59.194,46	70.973,49	13.832,05
9120	23020		Regidories - Dietes del personal no directiu	1.500,00		1.500,00	655,98	655,98	655,98		844,02
			<b>Suma</b>	<b>68.361.106,00</b>	<b>17.187.917,86</b>	<b>85.549.023,86</b>	<b>64.930.223,77</b>	<b>63.324.147,51</b>	<b>51.776.325,28</b>	<b>11.547.822,23</b>	<b>22.224.876,35</b>

(2013)

Pàg. 44

## ESTAT DE LIQUIDACIÓ DEL PRESSUPOST

## I. LIQUIDACIÓ DEL PRESSUPOST DE DESPESES

APLICACIÓ PRESSUP.			DESCRIPCIÓ	CRÈDITS PRESSUPOSTARIS			DESPESES COMPROMÈS.	OBLIGACIONS RECONEGUDES NETES	PAGAMENTS	OBLIGACIONS PENDENTS DE PAGAMENT A 31 DE DESEMBRE	ROMANENTS DE CRÈDIT
				INICIALS	MODIFICACIONS	DEFINITIVES					
9120	23120		Regidories - Locomoció del personal no directiu	2.800,00		2.800,00	2.625,19	2.625,19	2.163,12	462,07	174,81
9120	48900		Regidories - Altres transferències	8.500,00	-8.400,00	100,00					100,00
9120	48901		Regidories.-Quota membre Federació Municipis de Catalunya	14.200,00		14.200,00	14.174,93	14.174,93	14.174,93		25,07
9120	48902		Regidories.-Agrupació Defensa Forestal	12.000,00		12.000,00	11.911,00	11.911,00	11.474,00	437,00	89,00
9120	48903		Regidories.-Conveni Patronat Muntanya Montserrat	8.800,00		8.800,00	8.800,00	8.800,00	8.800,00		
9120	48904		Regidories.-Promoció imatge de la Ciutat	214.602,00		214.602,00	214.602,00	214.602,00	47.200,00	167.402,00	
9120	48906		Regidories.-Quota membre A.M.T.U.	9.100,00		9.100,00	8.938,56	8.938,56	8.938,56		161,44
9120	48908		Regidories.-Campanya publicitat bàsquet	60.000,00		60.000,00	60.000,00	60.000,00	60.000,00		
9120	48912		Regidories.-Quota Associació Catalana de Municipis	13.617,00		13.617,00	13.617,00	13.617,00	13.617,00		
9120	48920		Regidories.-Subvencions nominatives	47.800,00		47.800,00	46.800,00	46.800,00	36.800,00	10.000,00	1.000,00
9120	62500		Regidories - Mobiliari	2.000,00		2.000,00	1.982,98	1.982,98	1.982,98		17,02
9121	11000		Alcaldia - Retribucions bàsiques	122.900,00		122.900,00	122.899,98	122.899,98	122.899,98		0,02
9121	12000		Alcaldia - Bàsiques Grup A1	73.387,00		73.387,00	73.386,60	73.386,60	73.386,60		0,40
9121	12003		Alcaldia - Bàsiques Grup C1	98.849,00		98.849,00	98.848,40	98.848,40	98.848,40		0,60
9121	12004		Alcaldia - Bàsiques Grup C2	8.379,00		8.379,00	8.378,58	8.378,58	8.378,58		0,42
9121	12006		Alcaldia - Triennis	39.901,00		39.901,00	39.900,16	39.900,16	39.900,16		0,84
9121	12100		Alcaldia - Complement de destí	105.301,00	1.100,00	106.401,00	106.356,86	106.356,86	106.356,86		44,14
9121	12101		Alcaldia - Complement específic	197.767,00	2.600,00	200.367,00	200.287,66	200.287,66	200.287,66		79,34
9121	12103		Alcaldia - Altres complements	1.393,00	300,00	1.693,00	1.624,68	1.624,68	1.624,68		68,32
9121	13000		Alcaldia - Bàsiques laboral fix	27.339,00	-2.000,00	25.339,00	21.806,90	21.806,90	21.806,90		3.532,10
9121	13002		Alcaldia - Altres remuneracions laboral fix	3.386,00		3.386,00	2.708,52	2.708,52	2.708,52		677,48
9121	16000		Alcaldia - Seguretat Social	167.586,00		167.586,00	176.916,66	176.916,66	162.119,34	14.797,32	-9.330,66
9121	23020		Alcaldia - Dietes del personal no directiu	2.000,00		2.000,00	2.061,76	2.061,76	2.061,76		-61,76
9121	23120		Alcaldia - Locomoció del personal no directiu	3.000,00		3.000,00	5.488,04	5.488,04	5.441,30	46,74	-2.488,04
9121	46700		Alcaldia - A consorcis	76.589,00		76.589,00					76.589,00
9122	12001		Comunicació - Bàsiques Grup A2	12.907,00		12.907,00	12.906,52	12.906,52	12.906,52		0,48
9122	12004		Comunicació - Bàsiques Grup C2	16.758,00		16.758,00	15.011,63	15.011,63	15.011,63		1.746,37
9122	12006		Comunicació - Triennis	3.306,00		3.306,00	3.132,92	3.132,92	3.132,92		173,08
9122	12100		Comunicació - Complement de destí	14.538,00		14.538,00	14.480,91	14.480,91	14.480,91		57,09
9122	12101		Comunicació - Complement específic	26.113,00		26.113,00	23.674,12	23.674,12	23.674,12		2.438,88
9122	16000		Comunicació - Seguretat Social	20.445,00		20.445,00	13.303,46	13.303,46	13.303,46		7.141,54
9122	22699		Comunicació - Altres despeses diverses	155.000,00		155.000,00	152.155,68	140.136,26	94.104,56	46.031,70	14.863,74
9200	22000		Serveis generals - Material d'oficina	72.250,00	18.000,00	90.250,00	88.331,46	84.592,40	54.851,99	29.740,41	5.657,60
9200	22400		Serveis generals - Primes d'assegurances	204.600,00	-18.000,00	186.600,00	175.728,61	175.728,61	172.087,61	3.641,00	10.871,39
			<b>Suma</b>	70.208.219,00	17.181.517,86	87.389.736,86	66.673.065,54	65.051.230,80	53.230.850,33	11.820.380,47	22.338.506,06

(2013)

Pàg. 45

## ESTAT DE LIQUIDACIÓ DEL PRESSUPOST

## I. LIQUIDACIÓ DEL PRESSUPOST DE DESPESES

APLICACIÓ PRESSUP.	DESCRIPCIÓ	CRÈDITS PRESSUPOSTARIS			DESPESES COMPROMÈS.	OBLIGACIONS RECONEGUDES NETES	PAGAMENTS	OBLIGACIONS PENDENTS DE PAGAMENT A 31 DE DESEMBRE	ROMANENTS DE CRÈDIT	
		INICIALS	MODIFICACIONS	DEFINITIVES						
9200	22500	Serveis generals - Tributs estatals	1.000,00		1.000,00				1.000,00	
9200	22501	Serveis generals - Tributs de les CC.AA.	1.000,00		1.000,00				1.000,00	
9200	22502	Serveis generals - Tributs de les Entitats Locals	5.000,00		5.000,00	6,94	6,94	6,94	4.993,06	
9200	22699	Serveis generals - Altres despeses diverses	46.470,00	-12.844,50	33.625,50	17.606,32	17.606,32	12.442,81	5.163,51	16.019,18
9201	12000	Recursos Humans - Bàsiques Grup A1	29.355,00		29.355,00	29.354,64	29.354,64	29.354,64		0,36
9201	12001	Recursos Humans - Bàsiques Grup A2	51.627,00	-6.500,00	45.127,00	38.719,56	38.719,56	38.719,56		6.407,44
9201	12003	Recursos Humans - Bàsiques Grup C1	98.849,00		98.849,00	89.395,57	89.395,57	89.395,57		9.453,43
9201	12006	Recursos Humans - Triennis	41.897,00		41.897,00	39.318,17	39.318,17	39.318,17		2.578,83
9201	12100	Recursos Humans - Complement de destí	106.172,00		106.172,00	96.243,31	96.243,31	96.243,31		9.928,69
9201	12101	Recursos Humans - Complement específic	214.256,00	-12.606,50	201.649,50	196.556,81	196.556,81	196.556,81		5.092,69
9201	16000	Recursos Humans - Seguretat Social	142.578,00		142.578,00	130.272,31	130.272,31	119.491,16	10.781,15	12.305,69
9201	22000	Recursos Humans - Material d'oficina	720,00		720,00	278,08	278,08	278,08		441,92
9201	22103	Recursos Humans.-Combustibles i carburants	350,00		350,00	207,08	207,08	139,88	67,20	142,92
9201	22699	Recursos Humans - Altres despeses diverses	2.400,00	9.000,00	11.400,00	8.499,29	8.499,29	419,29	8.080,00	2.900,71
9201	23020	Recursos Humans - Dietes del personal no directiu	200,00		200,00	18,70	18,70	18,70		181,30
9201	23120	Recursos Humans - Locomoció del personal no directiu	1.000,00		1.000,00	53,20	53,20	53,20		946,80
9201	23300	Altres indemnitzacions	900,00		900,00					900,00
9201	45390	Recursos Humans - A societats mercantils, ent.púb.emp. i or	1.600,00		1.600,00					1.600,00
9201	48900	Recursos Humans - Altres transferències	4.480,00		4.480,00					4.480,00
9201	83000	Recursos Humans - Préstecs a curt termini	6.688,00		6.688,00					6.688,00
9202	12000	Secretaria - Bàsiques Grup A1	58.710,00		58.710,00	58.709,28	58.709,28	58.709,28		0,72
9202	12001	Secretaria - Bàsiques Grup A2	38.720,00		38.720,00	38.719,56	38.719,56	38.719,56		0,44
9202	12003	Secretaria - Bàsiques Grup C1	168.043,00		168.043,00	163.728,78	163.728,78	163.728,78		4.314,22
9202	12005	Secretaria - Bàsiques Grup E	30.715,00		30.715,00	30.714,32	30.714,32	30.714,32		0,68
9202	12006	Secretaria - Triennis	73.471,00		73.471,00	73.097,80	73.097,80	73.097,80		373,20
9202	12100	Secretaria - Complement de destí	171.030,00		171.030,00	170.355,53	170.355,53	170.355,53		674,47
9202	12101	Secretaria - Complement específic	353.829,00		353.829,00	350.782,86	350.782,86	350.782,86		3.046,14
9202	12103	Secretaria - Altres complements	2.682,00		2.682,00	3.128,04	3.128,04	3.128,04		-446,04
9202	13000	Secretaria - Bàsiques laboral fix	196.508,00		196.508,00	195.635,19	195.635,19	195.635,19		872,81
9202	13002	Secretaria - Altres remuneracions laboral fix	8.219,00		8.219,00	8.218,80	8.218,80	8.218,80		0,20
9202	16000	Secretaria - Seguretat Social	317.245,00		317.245,00	304.856,71	304.856,71	279.754,55	25.102,16	12.388,29
9202	20400	Secretaria - Material de transport	3.487,00	-2.300,00	1.187,00	1.187,00	1.187,00	1.187,00		
9202	20401	Material de transport renting		257,00	257,00	231,07	231,07	231,07		25,93
		<b>Suma</b>	72.387.420,00	17.156.523,86	89.543.943,86	68.718.960,46	67.097.125,72	55.227.551,23	11.869.574,49	22.446.818,14

(2013)

Pàg. 46

## ESTAT DE LIQUIDACIÓ DEL PRESSUPOST

## I. LIQUIDACIÓ DEL PRESSUPOST DE DESPESES

APLICACIÓ PRESSUP.	DESCRIPCIÓ	CRÈDITS PRESSUPOSTARIS			DESPESES COMPROMÈS.	OBLIGACIONS RECONEGUDES NETES	PAGAMENTS	OBLIGACIONS PENDENTS DE PAGAMENT A 31 DE DESEMBRE	ROMANENTS DE CRÈDIT
		INICIALS	MODIFICACIONS	DEFINITIVES					
9202	21500	Secretaria - Mobiliari i estris	45,00	150,00	195,00	193,24	193,24	193,24	1,76
9202	22000	Secretaria - Material d'oficina	2.172,00		2.172,00	2.170,44	2.170,44	1.249,50	1,56
9202	22001	Secretaria.-Premsa, revistes, llibres i altres publicacions	2.460,00	7.633,00	10.093,00	9.547,70	9.547,70	9.502,09	545,30
9202	22103	Secretaria.-Combustibles i carburants	360,00		360,00	235,32	235,32	145,47	124,68
9202	22603	Secretaria.-Publicació en diaris oficials	1.020,00		1.020,00	1.420,00	1.420,00	1.420,00	-400,00
9202	22604	Secretaria.-Jurídics, contenciosos	81.500,00	25.000,00	106.500,00	86.957,01	84.692,91	62.068,07	21.807,09
9202	22699	Secretaria - Altres despeses diverses	600,00	300,00	900,00	831,01	831,01	831,01	68,99
9202	22799	Secretaria.-Altres treballs realitzats per altres empreses	436.421,00	-9.783,00	426.638,00	257.417,69	257.379,10	190.944,18	169.258,90
9202	23020	Secretaria - Dietes del personal no directiu	600,00		600,00				600,00
9202	23120	Secretaria - Locomoció del personal no directiu	300,00		300,00	83,29	83,29	83,29	216,71
9202	62400	Secretaria - Material de transport		4.000,00	4.000,00	4.000,00	4.000,00	4.000,00	
9204	12000	Sistemes d'informació - Bàsiques Grup A1	58.710,00		58.710,00	58.709,28	58.709,28	58.709,28	0,72
9204	12001	Sistemes d'informació - Bàsiques Grup A2	51.627,00		51.627,00	42.215,77	42.215,77	42.215,77	9.411,23
9204	12003	Sistemes d'informació - Bàsiques Grup C1	108.734,00		108.734,00	106.756,32	106.756,32	106.756,32	1.977,68
9204	12006	Sistemes d'informació - Triennis	43.202,00		43.202,00	42.142,96	42.142,96	42.142,96	1.059,04
9204	12100	Sistemes d'informació - Complement de destí	125.669,00		125.669,00	120.584,00	120.584,00	120.584,00	5.085,00
9204	12101	Sistemes d'informació - Complement específic	244.748,00		244.748,00	234.987,19	234.987,19	234.987,19	9.760,81
9204	13000	Sistemes d'informació - Bàsiques laboral fix	29.009,00		29.009,00	29.008,50	29.008,50	29.008,50	0,50
9204	13002	Sistemes d'informació - Altres remuneracions laboral fix	3.818,00		3.818,00	3.817,44	3.817,44	3.817,44	0,56
9204	16000	Sistemes d'informació - Seguretat Social	178.650,00		178.650,00	164.731,05	164.731,05	152.148,14	13.918,95
9204	20600	Sistemes d'informació - Equips per a processos d'informació	155.000,00	-26.050,00	128.950,00	108.320,27	107.111,28	82.128,29	21.838,72
9204	21600	Sistemes d'informació - Equips processos informació	3.000,00	3.000,00	6.000,00	2.964,38	2.964,38	2.300,73	3.035,62
9204	22002	Sistemes d'informació.-Material informàtic no inventariable	12.000,00		12.000,00	13.174,89	13.174,89	3.446,77	-1.174,89
9204	22003	Sistemes d'informació.-Material no inventariable - programar	40.000,00	-3.000,00	37.000,00	23.213,12	23.213,12	8.705,80	13.786,88
9204	22706	Sistemes d'informació.-Estudis i treballs tècnics	209.000,00	-10.000,00	199.000,00	197.863,55	197.863,55	185.041,86	1.136,45
9204	23020	Sistemes d'informació - Dietes del personal no directiu	300,00		300,00				300,00
9204	23120	Sistemes d'informació - Locomoció del personal no directiu	300,00		300,00	335,53	335,53	335,53	-35,53
9204	62600	Sistemes d'informació - Equips per a processos d'informació	15.000,00		15.000,00	19.908,58	19.908,58	9.383,74	-4.908,58
		<b>Suma</b>	74.191.665,00	17.147.773,86	91.339.438,86	70.250.548,99	68.625.202,57	56.579.507,16	22.714.236,29

(2013)

Pàg. 47

## ESTAT DE LIQUIDACIÓ DEL PRESSUPOST

## I. LIQUIDACIÓ DEL PRESSUPOST DE DESPESES

APLICACIÓ PRESSUP.			DESCRIPCIÓ	CRÈDITS PRESSUPOSTARIS			DESPESES COMPROMÈS.	OBLIGACIONS RECONEGUDES NETES	PAGAMENTS	OBLIGACIONS PENDENTS DE PAGAMENT A 31 DE DESEMBRE	ROMANENTS DE CRÈDIT
				INICIALS	MODIFICACIONS	DEFINITIVES					
9204	62601		Sistemes d'informació - Llicències de programari	5.000,00		5.000,00					5.000,00
9205	16200		Salut Laboral - Formació del personal	3.030,00		3.030,00	1.718,20	1.718,20	1.718,20		1.311,80
9205	20400		Salut Laboral - Material de transport	15.997,00		15.997,00	14.937,48	14.937,48	14.937,48		1.059,52
9205	22104		Salut Laboral.-Vestuari	38.492,00	5.206,50	43.698,50	43.588,45	42.435,92	20.424,72	22.011,20	1.262,58
9205	22699		Salut Laboral - Altres despeses diverses	3.705,00		3.705,00	1.560,92	1.546,40	1.178,85	367,55	2.158,60
9205	22701		Salut Laboral - Seguretat	11.802,00	-850,00	10.952,00	10.950,79	10.950,79	1.135,92	9.814,87	1,21
9205	22799		Salut Laboral.-Altres treballs realitzats per altres emprese	48.279,00	-7.400,00	40.879,00	30.470,00	30.470,00		30.470,00	10.409,00
92060	22100		Edificis administratius - Energia elèctrica	318.587,00	-6.000,00	312.587,00	266.340,46	266.340,46	175.265,62	91.074,84	46.246,54
92060	22101		Edificis administratius - Aigua	15.264,00		15.264,00	22.927,77	22.927,77	14.750,62	8.177,15	-7.663,77
92060	22102		Edificis administratius - Gas	100.628,00		100.628,00	80.405,04	80.405,04	67.061,86	13.343,18	20.222,96
92060	22110		Edificis administratius - Productes neteja i acondicioname	1.100,00	1.500,00	2.600,00	2.548,12	2.548,12	1.247,86	1.300,26	51,88
92060	22200		Edificis administratius - Serveis Telecomunicacions	193.763,00	6.000,00	199.763,00	199.600,46	199.600,46	139.447,93	60.152,53	162,54
92060	22799		Edificis administratius - Altres treballs realitzats per a	8.368,00		8.368,00	5.450,51	5.399,16	4.014,43	1.384,73	2.968,84
92060	62312		Edificis municipals - Maquinària, instal.lacions i utillat		2.297,18	2.297,18	149,21				2.297,18
92061	20300		Edificis administratius centrals - Maquinària, instal. i u	500,00	-500,00						
92061	21200		Edificis administratius centrals - Edificis i altres const	16.200,00	10.000,00	26.200,00	28.859,59	28.859,59	24.762,35	4.097,24	-2.659,59
92061	21300		Edificis administratius centrals - Maquinària, instal-laci	10.800,00	10.000,00	20.800,00	31.049,82	31.049,82	28.289,07	2.760,75	-10.249,82
92061	22700		Edificis administratius centrals.-Neteja i higiene	212.336,00	-23.145,99	189.190,01	222.802,64	222.802,64	152.335,80	70.466,84	-33.612,63
92061	22701		Edificis administratius centrals.-Seguretat	28.707,00	-14.500,00	14.207,00	14.091,06	14.091,06	10.070,55	4.020,51	115,94
92061	62300		Edificis administratius-Maquinaria, instal.lacions i utillar		3.100,00	3.100,00	2.906,20	2.906,20	2.633,95	272,25	193,80
92061	63200		Edificis administratius centrals - Edificis i altres const	20.000,00		20.000,00	19.922,65	19.922,65	16.940,00	2.982,65	77,35
92061	6320012		Edificis administratius centrals.-Edificis i altres construc		169,92	169,92					169,92
92062	20200		Altres edificis administratius - Edificis i altres constru	17.930,00	-8.106,00	9.824,00	9.079,34	9.079,34	7.179,34	1.900,00	744,66
92062	20300		Altres edificis administratius - Maquinària, instal. i uti	1.000,00	-1.000,00						
92062	21200		Altres edificis administratius - Edificis i altres constru	29.100,00	27.370,00	56.470,00	49.361,02	49.361,02	36.632,14	12.728,88	7.108,98
92062	21300		Altres edificis administratius - Maquinària, instal-lacion	7.650,00	2.313,00	9.963,00	4.110,57	4.110,57	3.759,43	351,14	5.852,43
			<b>Suma</b>	75.299.903,00	17.154.228,47	92.454.131,47	71.313.379,29	69.686.665,26	57.303.293,28	12.383.371,98	22.767.466,21

(2013)

Pàg. 48

## ESTAT DE LIQUIDACIÓ DEL PRESSUPOST

## I. LIQUIDACIÓ DEL PRESSUPOST DE DESPESES

APLICACIÓ PRESSUP.		DESCRIPCIÓ	CRÈDITS PRESSUPOSTARIS			DESPESES COMPROMÈS.	OBLIGACIONS RECONEGUDES NETES	PAGAMENTS	OBLIGACIONS PENDENTS DE PAGAMENT A 31 DE DESEMBRE	ROMANENTS DE CRÈDIT
			INICIALS	MODIFICACIONS	DEFINITIVES					
92062	22700	Altres edificis administratius.-Neteja i higiene	16.940,00	30.200,00	47.140,00	13.527,36	13.527,36	10.777,03	2.750,33	33.612,64
92062	22701	Altres edificis administratius.-Seguretat	238.307,00	-12.000,00	226.307,00	222.807,13	222.807,13	156.173,30	66.633,83	3.499,87
92062	62500	Mobiliari		6.000,00	6.000,00	3.993,09	3.993,09		3.993,09	2.006,91
92062	63200	Edificis i altres construccions		24.000,00	24.000,00	23.841,62	23.841,62		23.841,62	158,38
92062	6320012	Altres edificis administratius.-Edificis i altres construccions		31.190,17	31.190,17	31.190,17	31.190,17	31.190,17		
9250	22000	Oficina d'informació i atenció al ciutadà - Material d'ofi	606,00		606,00	381,59	381,59	381,59		224,41
9250	22603	Oficina d'informació i atenció al ciutadà - Publicació en	825,00		825,00					825,00
9310	12000	Direcció Àrea Econòmica - Bàsiques Grup A1	29.355,00		29.355,00	29.354,64	29.354,64	29.354,64		0,36
9310	12001	Direcció Àrea Econòmica - Bàsiques Grup A2	38.720,00		38.720,00	47.231,37	47.231,37	47.231,37		-8.511,37
9310	12003	Direcció Àrea Econòmica - Bàsiques Grup C1	69.194,00		69.194,00	65.124,34	65.124,34	65.124,34		4.069,66
9310	12006	Direcció Àrea Econòmica - Triennis	26.407,00		26.407,00	29.203,86	29.203,86	29.203,86		-2.796,86
9310	12100	Direcció Àrea Econòmica - Complement de destí	84.659,00		84.659,00	88.207,14	88.207,14	88.207,14		-3.548,14
9310	12101	Direcció Àrea Econòmica - Complement específic	150.089,00		150.089,00	151.663,26	151.663,26	151.663,26		-1.574,26
9310	16000	Direcció Àrea Econòmica - Seguretat Social	103.901,00		103.901,00	110.485,24	110.485,24	101.992,47	8.492,77	-6.584,24
9310	20500	Direcció Àrea Econòmica - Mobiliari i estris	5.199,00		5.199,00	4.974,56	4.704,48	3.920,40	784,08	494,52
9310	21500	Direcció Àrea Econòmica - Mobiliari i estris	6,00		6,00					6,00
9310	22000	Direcció Àrea Econòmica - Material d'oficina	60,00		60,00	194,85	194,85	15,75	179,10	-134,85
9310	22001	Direcció Àrea Econòmica.-Premsa, revistes, llibres i altres	1.560,00	600,00	2.160,00	1.917,00	1.917,00	1.652,84	264,16	243,00
9310	22103	Direcció Àrea Econòmica.-Combustibles i carburants	430,00		430,00	106,62	106,62	106,62		323,38
9310	22799	Direcció Àrea Econòmica.-Altres treballs realitzats per altr	88.717,00	-600,00	88.117,00	52.349,84	46.646,93	43.595,54	3.051,39	41.470,07
9310	23020	Direcció Àrea Econòmica - Dietes del personal no directiu	200,00		200,00					200,00
9310	23120	Direcció Àrea Econòmica - Locomoció del personal no direct	800,00		800,00					800,00
9310	6002012	Zona Concordia(Compensacions)		745.111,17	745.111,17					745.111,17
9310	6002212	Zona Tossal Cigalons(Compensacions)		82.069,15	82.069,15	28.818,19	28.818,19	28.818,19		53.250,96
9310	6002312	Zona Trullols(Compensacions)		1,45	1,45					1,45
9311	12000	Servei d'Intervenció - Bàsiques Grup A1	44.032,00		44.032,00	35.584,25	35.584,25	35.584,25		8.447,75
9311	12003	Servei d'Intervenció - Bàsiques Grup C1	79.079,00		79.079,00	77.101,80	77.101,80	77.101,80		1.977,20
9311	12006	Servei d'Intervenció - Triennis	36.929,00		36.929,00	31.910,64	31.910,64	31.910,64		5.018,36
9311	12100	Servei d'Intervenció - Complement de destí	75.943,00		75.943,00	69.057,70	69.057,70	69.057,70		6.885,30
		<b>Suma</b>	76.391.861,00	18.060.800,41	94.452.661,41	72.432.405,55	70.799.718,53	58.306.356,18	12.493.362,35	23.652.942,88

(2013)

Pàg. 49

## ESTAT DE LIQUIDACIÓ DEL PRESSUPOST

## I. LIQUIDACIÓ DEL PRESSUPOST DE DESPESES

APLICACIÓ PRESSUP.			DESCRIPCIÓ	CRÈDITS PRESSUPOSTARIS			DESPESES COMPROMÈS.	OBLIGACIONS RECONEGUDES NETES	PAGAMENTS	OBLIGACIONS PENDENTS DE PAGAMENT A 31 DE DESEMBRE	ROMANENTS DE CRÈDIT
				INICIALS	MODIFICACIONS	DEFINITIVES					
9311	12101		Servei d'Intervenció - Complement específic	139.069,00		139.069,00	129.563,26	129.563,26	129.563,26		9.505,74
9311	16000		Servei d'Intervenció - Seguretat Social	95.741,00		95.741,00	95.370,29	95.370,29	87.737,70	7.632,59	370,71
9311	22000		Servei d'Intervenció - Material d'oficina	432,00		432,00	424,76	424,76	403,10	21,66	7,24
9311	22002		Servei d'Intervenció.-Material informàtic no inventariable	6,00		6,00					6,00
9311	22699		Servei d'Intervenció - Altres despeses diverses	450,00		450,00					450,00
9311	23020		Servei d'Intervenció - Dietes del personal no directiu	100,00		100,00					100,00
9311	23120		Servei d'Intervenció - Locomoció del personal no directiu	700,00		700,00					700,00
9320	12000		Gestió Tributària - Bàsiques Grup A1	29.355,00		29.355,00	26.419,18	26.419,18	26.419,18		2.935,82
9320	12001		Gestió Tributària - Bàsiques Grup A2	64.533,00		64.533,00	51.117,45	51.117,45	51.117,45		13.415,55
9320	12003		Gestió Tributària - Bàsiques Grup C1	128.503,00		128.503,00	139.827,80	139.827,80	139.827,80		-11.324,80
9320	12004		Gestió Tributària - Bàsiques Grup C2	16.758,00		16.758,00	16.757,16	16.757,16	16.757,16		0,84
9320	12006		Gestió Tributària - Triennis	53.817,00		53.817,00	48.893,07	48.893,07	48.893,07		4.923,93
9320	12100		Gestió Tributària - Complement de destí	138.046,00		138.046,00	133.214,38	133.214,38	133.214,38		4.831,62
9320	12101		Gestió Tributària - Complement específic	252.168,00		252.168,00	245.508,32	245.508,32	245.508,32		6.659,68
9320	15000		Gestió Tributària - Productivitat	15.577,00		15.577,00	19.198,01	19.198,01	19.198,01		-3.621,01
9320	16000		Gestió Tributària - Seguretat Social	202.155,00		202.155,00	188.796,02	188.796,02	172.418,68	16.377,34	13.358,98
9320	22000		Gestió Tributària - Material d'oficina	980,00		980,00	1.101,33	1.101,33	770,73	330,60	-121,33
9320	22603		Gestió Tributària - Publicació en diaris oficials	250,00		250,00	580,00	580,00	580,00		-330,00
9320	22604		Gestió Tributària - Jurídics, contenciosos	5.500,00	3.000,00	8.500,00	8.191,09	8.191,09	8.191,09		308,91
9320	22699		Gestió Tributària - Altres despeses diverses	250,00		250,00	456,47	456,47	456,47		-206,47
9320	22799		Gestió Tributària - Altres treballs realitzats per altres	61.710,00		61.710,00	34.132,02	34.132,02	19.363,10	14.768,92	27.577,98
9320	23020		Gestió Tributària - Dietes del personal no directiu	50,00		50,00					50,00
9320	23120		Gestió Tributària - Locomoció del personal no directiu	550,00		550,00	123,81	123,81	123,81		426,19
9340	12000		Tresoreria i Recaptació - Bàsiques Grup A1	44.032,00		44.032,00	44.031,96	44.031,96	44.031,96		0,04
9340	12001		Tresoreria i Recaptació - Bàsiques Grup A2	38.720,00		38.720,00	38.719,56	38.719,56	38.719,56		0,44
9340	12003		Tresoreria i Recaptació - Bàsiques Grup C1	108.734,00		108.734,00	104.942,17	104.942,17	104.942,17		3.791,83
9340	12004		Tresoreria i Recaptació - Bàsiques Grup C2	8.379,00		8.379,00	238,61	238,61	238,61		8.140,39
9340	12006		Tresoreria i Recaptació - Triennis	44.954,00		44.954,00	43.669,44	43.669,44	43.669,44		1.284,56
9340	12100		Tresoreria i Recaptació - Complement de destí	127.484,00		127.484,00	122.576,05	122.576,05	122.576,05		4.907,95
9340	12101		Tresoreria i Recaptació - Complement específic	241.806,00		241.806,00	232.972,03	232.972,03	232.972,03		8.833,97
9340	15000		Tresoreria i Recaptació - Productivitat	33.105,00		33.105,00	29.483,99	29.483,99	22.141,73	7.342,26	3.621,01
			<b>Suma</b>	78.245.775,00	18.063.800,41	96.309.575,41	74.188.713,78	72.556.026,76	60.016.191,04	12.539.835,72	23.753.548,65



(2013)

## ESTAT DE LIQUIDACIÓ DEL PRESSUPOST

## I. LIQUIDACIÓ DEL PRESSUPOST DE DESPESES

APLICACIÓ PRESSUP.		DESCRIPCIÓ	CRÈDITS PRESSUPOSTARIS			DESPESES COMPROMÈS.	OBLIGACIONS RECONEGUDES NETES	PAGAMENTS	OBLIGACIONS PENDENTS DE PAGAMENT A 31 DE DESEMBRE	ROMANENTS DE CRÈDIT
			INICIALS	MODIFICACIONS	DEFINITIVES					
9340	16000	Tresoreria i Recaptació - Seguretat Social	165.923,00		165.923,00	160.970,84	160.970,84	147.239,88	13.730,96	4.952,16
9340	22000	Tresoreria i Recaptació - Material d'oficina	1.700,00		1.700,00	1.295,20	1.295,20	990,45	304,75	404,80
9340	22604	Tresoreria i Recaptació - Jurídics, contenciosos	20.000,00	3.000,00	23.000,00	23.490,84	23.490,84	17.491,52	5.999,32	-490,84
9340	22699	Tresoreria i Recaptació - Altres despeses diverses	300,00		300,00					300,00
9340	23020	Tresoreria i Recaptació - Dietes del personal no directiu	50,00		50,00					50,00
9340	23120	Tresoreria i Recaptació - Locomoció del personal no directiu	550,00		550,00	93,56	93,56	93,56		456,44
9340	31100	Tresoreria i Recaptació - Despeses formalització, modif.i	50.000,00	-6.000,00	44.000,00	38.000,00	38.000,00	38.000,00		6.000,00
9340	31900	Tresoreria i Recaptació - Altres despeses financeres en eu	20.000,00	-10.000,00	10.000,00					10.000,00
9340	35200	Tresoreria i Recaptació - Interessos de demora	100.000,00	-80.000,00	20.000,00	35.029,44	35.029,44	35.029,44		-15.029,44
9430	46200	Transferències a Ajuntaments - A Ajuntaments	17.267,00		17.267,00	12.463,82	12.463,82		12.463,82	4.803,18
		<b>Suma</b>	78.621.565,00	17.970.800,41	96.592.365,41	74.460.057,48	72.827.370,46	60.255.035,89	12.572.334,57	23.764.994,95

(2013)

Pàg. 1

## ESTAT DE LIQUIDACIÓ DEL PRESSUPOST DE DESPESES: RESUM PER CLASSIFICACIÓ ECONÒMICA

## Capítol: 1 Despeses de Personal

ARTICLE	CONCEPTE SUBCONCEPTE	CRÈDITS PRESSUPOSTARIS			DESPESES COMPROMÈS.	OBLIGACIONS RECONEGUDES NETES	PAGAMENTS	OBLIGACIONS PENDENTS DE PAGAMENT A 31 DE DESEMBRE	ROMANENTS DE CRÈDIT
		INICIALS	MODIFICACIONS	DEFINITIVES					
10	Organs de govern i personal directiu								
	100 Retribucions bàsiques i altres dels òrgans govern								
	10000 Retribucions membres Corporació Dedic.exclusiva	492.928,00	-18.000,00	474.928,00	459.009,17	459.009,17	459.009,17		15.918,83
	10001 Altres remuneracions despeses de repres.	249.300,00		249.300,00	240.471,06	240.471,06	232.056,06	8.415,00	8.828,94
	Total Concepte	742.228,00	-18.000,00	724.228,00	699.480,23	699.480,23	691.065,23	8.415,00	24.747,77
	Total Article	742.228,00	-18.000,00	724.228,00	699.480,23	699.480,23	691.065,23	8.415,00	24.747,77
11	Personal eventual de Gabinetes								
	110 Retribucions bàsiques i altres remuneracions								
	11000 Retribucions bàsiques	122.900,00		122.900,00	122.899,98	122.899,98	122.899,98		0,02
	Total Concepte	122.900,00		122.900,00	122.899,98	122.899,98	122.899,98		0,02
	Total Article	122.900,00		122.900,00	122.899,98	122.899,98	122.899,98		0,02
12	Personal Funcionari								
	120 Retribucions bàsiques								
	12000 Bàsiques Grup A1	995.169,00	-5.600,00	989.569,00	951.554,43	951.554,43	951.554,43		38.014,57
	12001 Bàsiques Grup A2	1.142.850,00	-11.500,00	1.131.350,00	1.053.330,45	1.053.330,45	1.053.330,45		78.019,55
	12003 Bàsiques Grup C1	1.667.636,00	-5.950,00	1.661.686,00	1.605.893,26	1.605.893,26	1.605.893,26		55.792,74
	12004 Bàsiques Grup C2	938.407,00	3.000,00	941.407,00	889.389,12	889.389,12	889.389,12		52.017,88
	12005 Bàsiques Grup E	46.712,00		46.712,00	53.750,06	53.750,06	53.750,06		-7.038,06
	12006 Triennis	964.717,00	160,00	964.877,00	921.228,29	921.228,29	921.228,29		43.648,71
	Total Concepte	5.755.491,00	-19.890,00	5.735.601,00	5.475.145,61	5.475.145,61	5.475.145,61		260.455,39
	121 Retribucions complementàries								
	12100 Complement de destí	2.754.550,00	1.750,00	2.756.300,00	2.640.070,42	2.640.070,42	2.640.070,42		116.229,58
	12101 Complement específic	5.797.845,00	-64.062,83	5.733.782,17	5.503.399,67	5.503.399,67	5.503.399,67		230.382,50
	12103 Altres complements	359.474,00	7.300,00	366.774,00	422.411,95	422.411,95	422.411,95		-55.637,95

(2013)

Pàg. 2

## ESTAT DE LIQUIDACIÓ DEL PRESSUPOST DE DESPESES: RESUM PER CLASSIFICACIÓ ECONÒMICA

Capítol: 1 Despeses de Personal

ARTICLE	CONCEPTE SUBCONCEPTE	CRÈDITS PRESSUPOSTARIS			DESPESES COMPROMÈS.	OBLIGACIONS RECONEGUDES NETES	PAGAMENTS	OBLIGACIONS PENDENTS DE PAGAMENT A 31 DE DESEMBRE	ROMANENTS DE CRÈDIT
		INICIALS	MODIFICACIONS	DEFINITIVES					
	Total Concepte	8.911.869,00	-55.012,83	8.856.856,17	8.565.882,04	8.565.882,04	8.565.882,04		290.974,13
	Total Article	14.667.360,00	-74.902,83	14.592.457,17	14.041.027,65	14.041.027,65	14.041.027,65		551.429,52
13	Personal Laboral								
	130 Laboral fixe								
	13000 Bàsiques laboral fix	4.405.044,00	16.500,00	4.421.544,00	4.303.804,26	4.303.804,26	4.303.804,26		117.739,74
	13002 Altres remuneracions laboral fix	149.099,00	350,00	149.449,00	142.793,81	142.793,81	142.793,81		6.655,19
	Total Concepte	4.554.143,00	16.850,00	4.570.993,00	4.446.598,07	4.446.598,07	4.446.598,07		124.394,93
	131 Laboral eventual								
	13100 Laboral eventual	625.507,00	5.000,00	630.507,00	598.605,55	598.605,55	598.605,55		31.901,45
	Total Concepte	625.507,00	5.000,00	630.507,00	598.605,55	598.605,55	598.605,55		31.901,45
	Total Article	5.179.650,00	21.850,00	5.201.500,00	5.045.203,62	5.045.203,62	5.045.203,62		156.296,38
14	Altre Personal								
	143 Altre personal								
	14300 Altre personal	1.765.542,00	-329.800,00	1.435.742,00	747.114,54	747.114,54	747.114,54		688.627,46
	Total Concepte	1.765.542,00	-329.800,00	1.435.742,00	747.114,54	747.114,54	747.114,54		688.627,46
	Total Article	1.765.542,00	-329.800,00	1.435.742,00	747.114,54	747.114,54	747.114,54		688.627,46
15	Incentius al rendiment								
	150 Productivitat								
	15000 Productivitat	48.682,00		48.682,00	48.682,00	48.682,00	41.339,74	7.342,26	
	Total Concepte	48.682,00		48.682,00	48.682,00	48.682,00	41.339,74	7.342,26	
	151 Gratificacions								
	15100 Gratificacions	201.916,00	-12.144,00	189.772,00	124.860,11	124.860,11	117.138,93	7.721,18	64.911,89
	Total Concepte	201.916,00	-12.144,00	189.772,00	124.860,11	124.860,11	117.138,93	7.721,18	64.911,89
	Total Article	250.598,00	-12.144,00	238.454,00	173.542,11	173.542,11	158.478,67	15.063,44	64.911,89

(2013)

## ESTAT DE LIQUIDACIÓ DEL PRESSUPOST DE DESPESES: RESUM PER CLASSIFICACIÓ ECONÒMICA

Capítol: 1 Despeses de Personal

ARTICLE	CONCEPTE SUBCONCEPTE	CRÈDITS PRESSUPOSTARIS			DESPESES COMPROMÈS.	OBLIGACIONS RECONEGUDES NETES	PAGAMENTS	OBLIGACIONS PENDENTS DE PAGAMENT A 31 DE DESEMBRE	ROMANENTS DE CRÈDIT
		INICIALS	MODIFICACIONS	DEFINITIVES					
16	Quotes, prest.i despeses soc.càrrec empresa								
	160 Quotes socials								
	16000 Seguretat Social	6.519.333,00	-316.900,00	6.202.433,00	5.757.209,80	5.757.209,80	5.284.132,87	473.076,93	445.223,20
	16008 Assistència mèdico-farmacèutica	481.323,00		481.323,00	355.300,90	355.300,90	315.985,43	39.315,47	126.022,10
	Total Concepte	7.000.656,00	-316.900,00	6.683.756,00	6.112.510,70	6.112.510,70	5.600.118,30	512.392,40	571.245,30
	161 Prestacions socials								
	16103 Pensions excepcionals	50.000,00		50.000,00	17.245,20	17.245,20	11.943,90	5.301,30	32.754,80
	Total Concepte	50.000,00		50.000,00	17.245,20	17.245,20	11.943,90	5.301,30	32.754,80
	162 Despeses socials del personal								
	16200 Formació del personal	73.030,00	-9.000,00	64.030,00	28.116,20	28.116,20	18.308,20	9.808,00	35.913,80
	Total Concepte	73.030,00	-9.000,00	64.030,00	28.116,20	28.116,20	18.308,20	9.808,00	35.913,80
	Total Article	7.123.686,00	-325.900,00	6.797.786,00	6.157.872,10	6.157.872,10	5.630.370,40	527.501,70	639.913,90
	Total Capítol	29.851.964,00	-738.896,83	29.113.067,17	26.987.140,23	26.987.140,23	26.436.160,09	550.980,14	2.125.926,94

(2013)

Pàg. 4

## ESTAT DE LIQUIDACIÓ DEL PRESSUPOST DE DESPESES: RESUM PER CLASSIFICACIÓ ECONÒMICA

Capítol: 2 Despeses corrents en béns i serveis

ARTICLE	CONCEPTE SUBCONCEPTE	CRÈDITS PRESSUPOSTARIS			DESPESES COMPROMÈS.	OBLIGACIONS RECONEGUDES NETES	PAGAMENTS	OBLIGACIONS PENDENTS DE PAGAMENT A 31 DE DESEMBRE	ROMANENTS DE CRÈDIT
		INICIALS	MODIFICACIONS	DEFINITIVES					
20	Arrendaments i cànons								
	200 Terrenys i béns naturals								
	20000 Terrenys i béns naturals	5.605,00	3.630,00	9.235,00	5.525,88	5.255,88	3.932,09	1.323,79	3.979,12
	Total Concepte	5.605,00	3.630,00	9.235,00	5.525,88	5.255,88	3.932,09	1.323,79	3.979,12
	202 Edificis i altres construccions								
	20200 Edificis i altres construccions	224.761,00	-17.916,00	206.845,00	185.579,04	185.353,54	152.134,69	33.218,85	21.491,46
	Total Concepte	224.761,00	-17.916,00	206.845,00	185.579,04	185.353,54	152.134,69	33.218,85	21.491,46
	203 Maquinària, instal.lacions i utilitatge								
	20300 Maquinària, instal. i utilitatge	31.500,00	-1.500,00	30.000,00	30.000,00	27.326,60	23.370,05	3.956,55	2.673,40
	Total Concepte	31.500,00	-1.500,00	30.000,00	30.000,00	27.326,60	23.370,05	3.956,55	2.673,40
	204 Material de transport								
	20400 Material de transport	104.484,00	-2.300,00	102.184,00	94.512,14	94.512,14	77.437,95	17.074,19	7.671,86
	20401 Material de transport renting		257,00	257,00	231,07	231,07	231,07		25,93
	Total Concepte	104.484,00	-2.043,00	102.441,00	94.743,21	94.743,21	77.669,02	17.074,19	7.697,79
	205 Mobiliari i estris								
	20500 Mobiliari i estris	6.389,00		6.389,00	6.141,56	5.496,84	4.432,44	1.064,40	892,16
	Total Concepte	6.389,00		6.389,00	6.141,56	5.496,84	4.432,44	1.064,40	892,16
	206 Equips per a processos d'informació								
	20600 Equips per a processos d'informació	155.000,00	-26.050,00	128.950,00	108.320,27	107.111,28	82.128,29	24.982,99	21.838,72
	Total Concepte	155.000,00	-26.050,00	128.950,00	108.320,27	107.111,28	82.128,29	24.982,99	21.838,72
	209 Cànons								
	20900 Cànons	729.549,00		729.549,00	730.110,72	730.110,72	715.336,62	14.774,10	-561,72
	Total Concepte	729.549,00		729.549,00	730.110,72	730.110,72	715.336,62	14.774,10	-561,72
	Total Article	1.257.288,00	-43.879,00	1.213.409,00	1.160.420,68	1.155.398,07	1.059.003,20	96.394,87	58.010,93

(2013)

## ESTAT DE LIQUIDACIÓ DEL PRESSUPOST DE DESPESES: RESUM PER CLASSIFICACIÓ ECONÒMICA

Capítol: 2 Despeses corrents en béns i serveis

ARTICLE	CONCEPTE SUBCONCEPTE	CRÈDITS PRESSUPOSTARIS			DESPESES COMPROMÈS.	OBLIGACIONS RECONEGUDES NETES	PAGAMENTS	OBLIGACIONS PENDENTS DE PAGAMENT A 31 DE DESEMBRE	ROMANENTS DE CRÈDIT
		INICIALS	MODIFICACIONS	DEFINITIVES					
21	Reparacions, manteniment i conservació								
	210 Infraestructura i béns naturals								
	21000 Infraestructura i béns naturals	374.159,00	28.900,00	403.059,00	383.973,71	380.241,18	240.410,04	139.831,14	22.817,82
	Total Concepte	374.159,00	28.900,00	403.059,00	383.973,71	380.241,18	240.410,04	139.831,14	22.817,82
	212 Edificis i altres construccions								
	21200 Edificis i altres construccions	140.826,00	68.468,00	209.294,00	185.813,54	185.102,06	113.626,59	71.475,47	24.191,94
	Total Concepte	140.826,00	68.468,00	209.294,00	185.813,54	185.102,06	113.626,59	71.475,47	24.191,94
	213 Maquinària, instal·lacions i utilatge								
	21300 Maquinària, instal·lacions i utilatge	89.693,00	-3.392,92	86.300,08	109.648,78	109.354,36	78.788,64	30.565,72	-23.054,28
	Total Concepte	89.693,00	-3.392,92	86.300,08	109.648,78	109.354,36	78.788,64	30.565,72	-23.054,28
	214 Material de transport								
	21400 Material de transport	37.722,00	15.300,00	53.022,00	47.456,60	45.500,27	38.252,07	7.248,20	7.521,73
	Total Concepte	37.722,00	15.300,00	53.022,00	47.456,60	45.500,27	38.252,07	7.248,20	7.521,73
	215 Mobiliari i estris								
	21500 Mobiliari i estris	10.727,00	-3.920,00	6.807,00	5.576,62	5.576,62	1.777,22	3.799,40	1.230,38
	Total Concepte	10.727,00	-3.920,00	6.807,00	5.576,62	5.576,62	1.777,22	3.799,40	1.230,38
	216 Equips processos informació								
	21600 Equips processos informació	3.000,00	3.000,00	6.000,00	2.964,38	2.964,38	2.300,73	663,65	3.035,62
	Total Concepte	3.000,00	3.000,00	6.000,00	2.964,38	2.964,38	2.300,73	663,65	3.035,62
	Total Article	656.127,00	108.355,08	764.482,08	735.433,63	728.738,87	475.155,29	253.583,58	35.743,21
22	Material, subministrament i altres								
	220 Material d'oficina								
	22000 Material d'oficina	102.780,00	18.500,00	121.280,00	101.955,18	98.193,58	64.024,30	34.169,28	23.086,42
	22001 Premsa, revistes, llibres i altres publicacions	9.420,00	8.847,64	18.267,64	18.303,12	18.303,12	17.993,35	309,77	-35,48

(2013)

## ESTAT DE LIQUIDACIÓ DEL PRESSUPOST DE DESPESES: RESUM PER CLASSIFICACIÓ ECONÒMICA

Capítol: 2 Despeses corrents en béns i serveis

ARTICLE	CONCEPTE SUBCONCEPTE	CRÈDITS PRESSUPOSTARIS			DESPESES COMPROMÈS.	OBLIGACIONS RECONEGUDES NETES	PAGAMENTS	OBLIGACIONS PENDENTS DE PAGAMENT A 31 DE DESEMBRE	ROMANENTS DE CRÈDIT
		INICIALS	MODIFICACIONS	DEFINITIVES					
22002	Material informàtic no inventariable	12.006,00		12.006,00	13.174,89	13.174,89	3.446,77	9.728,12	-1.168,89
22003	Material no inventariable - programari-	40.000,00	-3.000,00	37.000,00	23.213,12	23.213,12	8.705,80	14.507,32	13.786,88
	Total Concepte	164.206,00	24.347,64	188.553,64	156.646,31	152.884,71	94.170,22	58.714,49	35.668,93
221	Subministraments								
22100	Energia elèctrica	1.683.171,00	-14.180,00	1.668.991,00	1.539.270,42	1.539.270,42	1.055.411,09	483.859,33	129.720,58
22101	Aigua	113.533,00		113.533,00	112.928,97	112.928,97	74.342,53	38.586,44	604,03
22102	Gas	560.520,00		560.520,00	463.801,08	463.801,08	377.453,24	86.347,84	96.718,92
22103	Combustibles i carburants	105.350,00	2.000,00	107.350,00	102.975,79	102.975,79	74.904,34	28.071,45	4.374,21
22104	Vestuari	38.992,00	5.206,50	44.198,50	43.588,45	42.435,92	20.424,72	22.011,20	1.762,58
22105	Productes alimentaris	9.869,00		9.869,00	7.067,71	6.145,36	3.534,97	2.610,39	3.723,64
22106	Productes farmacèutics i material sanitari	5.525,00		5.525,00	3.649,85	3.649,85	1.342,95	2.306,90	1.875,15
22110	Productes neteja i acondicionament	5.500,00	1.500,00	7.000,00	6.109,17	6.109,17	4.452,69	1.656,48	890,83
	Total Concepte	2.522.460,00	-5.473,50	2.516.986,50	2.279.391,44	2.277.316,56	1.611.866,53	665.450,03	239.669,94
222	Comunicacions								
22200	Serveis Telecomunicacions	302.579,00	6.300,00	308.879,00	297.400,04	297.400,04	210.970,14	86.429,90	11.478,96
	Total Concepte	302.579,00	6.300,00	308.879,00	297.400,04	297.400,04	210.970,14	86.429,90	11.478,96
223	Transports								
22300	Transports	2.390,00		2.390,00	1.268,00	1.268,00	275,88	992,12	1.122,00
	Total Concepte	2.390,00		2.390,00	1.268,00	1.268,00	275,88	992,12	1.122,00
224	Primes d'assegurances								
22400	Primes d'assegurances	232.980,00	-19.950,00	213.030,00	193.400,15	193.400,15	187.452,56	5.947,59	19.629,85
	Total Concepte	232.980,00	-19.950,00	213.030,00	193.400,15	193.400,15	187.452,56	5.947,59	19.629,85
225	Tributs								
22500	Tributs estatals	1.000,00		1.000,00					1.000,00
22501	Tributs de les CC.AA.	1.000,00		1.000,00					1.000,00

(2013)

Pàg. 7

## ESTAT DE LIQUIDACIÓ DEL PRESSUPOST DE DESPESES: RESUM PER CLASSIFICACIÓ ECONÒMICA

Capítol: 2 Despeses corrents en béns i serveis

ARTICLE	CONCEPTE SUBCONCEPTE	CRÈDITS PRESSUPOSTARIS			DESPESES COMPROMÈS.	OBLIGACIONS RECONEGUDES NETES	PAGAMENTS	OBLIGACIONS PENDENTS DE PAGAMENT A 31 DE DESEMBRE	ROMANENTS DE CRÈDIT
		INICIALS	MODIFICACIONS	DEFINITIVES					
	22502 Tributs de les Entitats Locals	5.000,00		5.000,00	6,94	6,94	6,94		4.993,06
	Total Concepte	7.000,00		7.000,00	6,94	6,94	6,94		6.993,06
	226 Despeses diverses								
	22601 Atencions protocolàries i representatives	16.600,00		16.600,00	11.817,81	11.817,81	6.577,11	5.240,70	4.782,19
	22602 Publicitat i propaganda	85.150,00	-5.000,00	80.150,00	57.175,99	56.123,57	24.043,43	32.080,14	24.026,43
	22603 Publicació en diaris oficials	2.995,00		2.995,00	2.360,00	2.360,00	2.360,00		635,00
	22604 Jurídics, contenciosos	123.260,00	31.000,00	154.260,00	129.499,48	127.235,38	92.515,90	34.719,48	27.024,62
	22606 Reunions, conferències i cursos	68.325,00	12.667,00	80.992,00	40.484,36	39.896,51	18.050,98	21.845,53	41.095,49
	22609 Activitats culturals i esportives	335.400,00	17.351,00	352.751,00	338.272,06	336.699,16	148.729,96	187.969,20	16.051,84
	22699 Altres despeses diverses	1.418.708,00	92.518,94	1.511.226,94	1.103.164,47	1.056.886,47	611.225,99	445.660,48	454.340,47
	Total Concepte	2.050.438,00	148.536,94	2.198.974,94	1.682.774,17	1.631.018,90	903.503,37	727.515,53	567.956,04
	227 Treballs realitzats per altres empreses								
	22700 Neteja i higiene	7.877.459,00	-60.136,74	7.817.322,26	7.730.040,61	7.730.040,61	4.668.459,96	3.061.580,65	87.281,65
	22701 Seguretat	505.637,00	1.209,50	506.846,50	493.134,30	493.134,30	327.035,31	166.098,99	13.712,20
	22704 Custòdia i dipòsit	1.149,00		1.149,00					1.149,00
	22706 Estudis i treballs tècnics	552.370,00	-28.062,50	524.307,50	418.632,07	396.141,72	290.525,15	105.616,57	128.165,78
	22709 Concessió retirada vehicles	48.500,00	-48.500,00						
	22799 Altres treballs realitzats per altres empreses	5.106.378,00	248.326,81	5.354.704,81	4.813.240,88	4.771.105,80	3.205.168,92	1.565.936,88	583.599,01
	Total Concepte	14.091.493,00	112.837,07	14.204.330,07	13.455.047,86	13.390.422,43	8.491.189,34	4.899.233,09	813.907,64
	Total Article	19.373.546,00	266.598,15	19.640.144,15	18.065.934,91	17.943.717,73	11.499.434,98	6.444.282,75	1.696.426,42
23	Indemnitzacions per raons del servei								
	230 Dietes								
	23000 Dietes membres òrgans govern	100,00		100,00					100,00
	23020 Dietes del personal no directiu	15.610,00		15.610,00	3.537,44	3.537,44	3.537,44		12.072,56
	Total Concepte	15.710,00		15.710,00	3.537,44	3.537,44	3.537,44		12.172,56



(2013)

## ESTAT DE LIQUIDACIÓ DEL PRESSUPOST DE DESPESES: RESUM PER CLASSIFICACIÓ ECONÒMICA

Capítol: 2 Despeses corrents en béns i serveis

ARTICLE	CONCEPTE SUBCONCEPTE	CRÈDITS PRESSUPOSTARIS			DESPESES COMPROMÈS.	OBLIGACIONS RECONEGUDES NETES	PAGAMENTS	OBLIGACIONS PENDENTS DE PAGAMENT A 31 DE DESEMBRE	ROMANENTS DE CRÈDIT
		INICIALS	MODIFICACIONS	DEFINITIVES					
	231 Locomoció								
	23100 Locomoció membres òrgans govern	400,00		400,00	19,00	19,00	19,00		381,00
	23120 Locomoció del personal no directiu	39.881,00	-4.700,00	35.181,00	15.685,82	15.685,82	15.177,01	508,81	19.495,18
	Total Concepte	40.281,00	-4.700,00	35.581,00	15.704,82	15.704,82	15.196,01	508,81	19.876,18
	233 Altres indemnitzacions								
	23300 Altres indemnitzacions	900,00		900,00					900,00
	Total Concepte	900,00		900,00					900,00
	Total Article	56.891,00	-4.700,00	52.191,00	19.242,26	19.242,26	18.733,45	508,81	32.948,74
	Total Capítol	21.343.852,00	326.374,23	21.670.226,23	19.981.031,48	19.847.096,93	13.052.326,92	6.794.770,01	1.823.129,30

(2013)

Pàg. 9

## ESTAT DE LIQUIDACIÓ DEL PRESSUPOST DE DESPESES: RESUM PER CLASSIFICACIÓ ECONÒMICA

Capítol: 3 Despeses Financeres

ARTICLE	CONCEPTE SUBCONCEPTE	CRÈDITS PRESSUPOSTARIS			DESPESES COMPROMÈS.	OBLIGACIONS RECONEGUDES NETES	PAGAMENTS	OBLIGACIONS PENDENTS DE PAGAMENT A 31 DE DESEMBRE	ROMANENTS DE CRÈDIT
		INICIALS	MODIFICACIONS	DEFINITIVES					
31	De préstecs i operacions financeres en euros								
	310 Interessos								
	31000 Interessos	2.625.203,00	-322.453,09	2.302.749,91	2.273.480,43	2.273.480,43	2.273.480,43		29.269,48
	31002 A curt termini	190.000,00	-50.000,00	140.000,00	74.495,04	74.495,04	74.495,04		65.504,96
	Total Concepte	2.815.203,00	-372.453,09	2.442.749,91	2.347.975,47	2.347.975,47	2.347.975,47		94.774,44
	311 Despeses formalització, modif.i cancel.lació								
	31100 Despeses formalització, modif.i cancel.lació	50.000,00	-6.000,00	44.000,00	38.000,00	38.000,00	38.000,00		6.000,00
	Total Concepte	50.000,00	-6.000,00	44.000,00	38.000,00	38.000,00	38.000,00		6.000,00
	319 Altres despeses financeres en euros								
	31900 Altres despeses financeres en euros	20.000,00	-10.000,00	10.000,00					10.000,00
	Total Concepte	20.000,00	-10.000,00	10.000,00					10.000,00
	Total Article	2.885.203,00	-388.453,09	2.496.749,91	2.385.975,47	2.385.975,47	2.385.975,47		110.774,44
35	Interessos de demora i altres desp.financeres								
	352 Interessos de demora								
	35200 Interessos de demora	100.000,00	-80.000,00	20.000,00	35.029,44	35.029,44	35.029,44		-15.029,44
	Total Concepte	100.000,00	-80.000,00	20.000,00	35.029,44	35.029,44	35.029,44		-15.029,44
	Total Article	100.000,00	-80.000,00	20.000,00	35.029,44	35.029,44	35.029,44		-15.029,44
	Total Capítol	2.985.203,00	-468.453,09	2.516.749,91	2.421.004,91	2.421.004,91	2.421.004,91		95.745,00





(2013)

## ESTAT DE LIQUIDACIÓ DEL PRESSUPOST DE DESPESES: RESUM PER CLASSIFICACIÓ ECONÒMICA

## Capítol: 4 Transferències Corrents

ARTICLE	CONCEPTE SUBCONCEPTE	CRÈDITS PRESSUPOSTARIS			DESPESES COMPROMÈS.	OBLIGACIONS RECONEGUDES NETES	PAGAMENTS	OBLIGACIONS PENDENTS DE PAGAMENT A 31 DE DESEMBRE	ROMANENTS DE CRÈDIT
		INICIALS	MODIFICACIONS	DEFINITIVES					
48100	Premis, beques, pensions d'estudi i investigació	11.300,00	56.900,00	68.200,00	53.850,00	53.850,00	51.600,00	2.250,00	14.350,00
	Total Concepte	11.300,00	56.900,00	68.200,00	53.850,00	53.850,00	51.600,00	2.250,00	14.350,00
489	Altres transferències								
48900	Altres transferències	241.599,00	-29.820,00	211.779,00	202.422,88	202.422,88	101.737,95	100.684,93	9.356,12
48901	Quota membre Federació Municipis de Catalunya	14.200,00		14.200,00	14.174,93	14.174,93	14.174,93		25,07
48902	Agrupació Defensa Forestal	12.000,00		12.000,00	11.911,00	11.911,00	11.474,00	437,00	89,00
48903	Conveni Patronat Muntanya Montserrat	8.800,00		8.800,00	8.800,00	8.800,00	8.800,00		
48904	Promoció imatge de la Ciutat	214.602,00		214.602,00	214.602,00	214.602,00	47.200,00	167.402,00	
48906	Quota membre A.M.T.U.	9.100,00		9.100,00	8.938,56	8.938,56	8.938,56		161,44
48908	Campanya publicitat bàsquet	60.000,00		60.000,00	60.000,00	60.000,00	60.000,00		
48910	Suport comerç nucli antic	5.600,00	-5.600,00						
48912	Quota Associació Catalana de Municipis	13.617,00		13.617,00	13.617,00	13.617,00	13.617,00		
48913	Ajuts escolars	30.000,00	85.000,00	115.000,00	111.161,25	109.331,25	55.012,50	54.318,75	5.668,75
48920	Subvencions nominatives	942.288,00	-12.097,00	930.191,00	894.477,80	894.477,80	490.353,50	404.124,30	35.713,20
	Total Concepte	1.551.806,00	37.483,00	1.589.289,00	1.540.105,42	1.538.275,42	811.308,44	726.966,98	51.013,58
	Total Article	1.836.272,00	108.440,00	1.944.712,00	1.748.997,33	1.747.167,33	1.007.439,31	739.728,02	197.544,67
	Total Capítol	6.773.389,00	1.346.910,00	8.120.299,00	7.498.666,23	7.496.836,23	4.045.154,49	3.451.681,74	623.462,77

(2013)

Pàg. 13

## ESTAT DE LIQUIDACIÓ DEL PRESSUPOST DE DESPESES: RESUM PER CLASSIFICACIÓ ECONÒMICA

Capítol: 6 Inversions Reals

ARTICLE	CONCEPTE SUBCONCEPTE	CRÈDITS PRESSUPOSTARIS			DESPESES COMPROMÈS.	OBLIGACIONS RECONEGUDES NETES	PAGAMENTS	OBLIGACIONS PENDENTS DE PAGAMENT A 31 DE DESEMBRE	ROMANENTS DE CRÈDIT
		INICIALS	MODIFICACIONS	DEFINITIVES					
60	Inver.nova en infrast.i béns d'ús gral.								
	600 Inversions en terrenys								
	60000 Inversions en terrenys	910.801,00	6.198,46	916.999,46	367.019,06	367.019,06	328.390,94	38.628,12	549.980,40
	60002 Enderrocs i altres actuacions subsidiàries	10.000,00	154.178,66	164.178,66	161.672,75	161.017,81	113.268,25	47.749,56	3.160,85
	60020		745.111,17	745.111,17					745.111,17
	60022 Inversions en terrenys		82.069,15	82.069,15	28.818,19	28.818,19	28.818,19		53.250,96
	60023		1,45	1,45					1,45
	Total Concepte	920.801,00	987.558,89	1.908.359,89	557.510,00	556.855,06	470.477,38	86.377,68	1.351.504,83
	609 Altres inversions noves								
	60901 Honoraris redacció de projectes	30.000,00	35.697,35	65.697,35	64.632,96	49.846,76	26.638,96	23.207,80	15.850,59
	60902 Millora diverses urbanitzacions	100.000,00	49.692,12	149.692,12	149.096,52	126.281,34	28.810,97	97.470,37	23.410,78
	60911 Honoraris redacció projectes		1.832,67	1.832,67					1.832,67
	60912 Honoraris redacció projectes		12.006.922,67	12.006.922,67	14.868,33	14.868,33	14.190,73	677,60	11.992.054,34
	60934 Urb. Passeig del Riu	1.196.638,00		1.196.638,00	574.980,00	574.980,00		574.980,00	621.658,00
	60935 Urb. Pl. del Carme		2.155,21	2.155,21					2.155,21
	60938 Urb. c. Roselló		1.072.711,84	1.072.711,84					1.072.711,84
	60941 Urb. c. Campanes		19.051,02	19.051,02					19.051,02
	60942 Urb. Passatge Amics		658,04	658,04					658,04
	60943 Urb. Pl. Montserrat i c. Arbonés		303,74	303,74					303,74
	60945 Urbanització c. Serarols	109.836,00	-109.836,00						
	60964		1.818,58	1.818,58					1.818,58
	60983		4.687,91	4.687,91	1.871,77	1.871,77	1.871,77		2.816,14
	60984 Urb. C. escodines i St. Bartomeu		118.384,42	118.384,42	56.031,18	56.031,18	56.031,18		62.353,24
	60985		6.865,76	6.865,76	218,22	218,22	218,22		6.647,54
	Total Concepte	1.436.474,00	13.210.945,33	14.647.419,33	861.698,98	824.097,60	127.761,83	696.335,77	13.823.321,73

(2013)

Pàg. 14

## ESTAT DE LIQUIDACIÓ DEL PRESSUPOST DE DESPESES: RESUM PER CLASSIFICACIÓ ECONÒMICA

Capítol: 6 Inversions Reals

ARTICLE	CONCEPTE SUBCONCEPTE	CRÈDITS PRESSUPOSTARIS			DESPESES COMPROMÈS.	OBLIGACIONS RECONEGUDES NETES	PAGAMENTS	OBLIGACIONS PENDENTS DE PAGAMENT A 31 DE DESEMBRE	ROMANENTS DE CRÈDIT
		INICIALS	MODIFICACIONS	DEFINITIVES					
	Total Article	2.357.275,00	14.198.504,22	16.555.779,22	1.419.208,98	1.380.952,66	598.239,21	782.713,45	15.174.826,56
61	Inversions rep.en inf.i béns d'ús gral.								
619	Inversions de reposició								
61901	Renovació de fermes i voreres		6.930,14	6.930,14	6.930,14	6.930,14		6.930,14	
61902	Altres invers. en infraestructures	51.908,00	25.000,00	76.908,00	34.209,33	34.209,33	28.183,53	6.025,80	42.698,67
	Total Concepte	51.908,00	31.930,14	83.838,14	41.139,47	41.139,47	28.183,53	12.955,94	42.698,67
	Total Article	51.908,00	31.930,14	83.838,14	41.139,47	41.139,47	28.183,53	12.955,94	42.698,67
62	Inv.nova associat func. op. serveis								
622	Edificis i altres construccions								
62200	Edificis i altres construccions	263.244,00		263.244,00	263.243,64	263.243,64	175.495,76	87.747,88	0,36
	Total Concepte	263.244,00		263.244,00	263.243,64	263.243,64	175.495,76	87.747,88	0,36
623	Maquinària, instal. i utilatge								
62300	Maquinària, instal. i utilatge	68.022,00	5.186,50	73.208,50	72.173,65	72.173,65	41.134,77	31.038,88	1.034,85
62302	Senyalització informativa	5.000,00		5.000,00	5.006,49	5.006,49	299,20	4.707,29	-6,49
62304	Senyalització vertical	5.000,00		5.000,00	4.962,25	4.962,25	4.962,25		37,75
62312	Maquinària, instal.lacions i utilatge		36.421,49	36.421,49	15.882,55	15.733,34	15.733,34		20.688,15
	Total Concepte	78.022,00	41.607,99	119.629,99	98.024,94	97.875,73	62.129,56	35.746,17	21.754,26
624	Material de transport								
62400	MATERIAL DE TRANSPORT		4.000,00	4.000,00	4.000,00	4.000,00	4.000,00		
	Total Concepte		4.000,00	4.000,00	4.000,00	4.000,00	4.000,00		
625	Mobiliari								
62500	Mobiliari	19.000,00	2.000,00	21.000,00	17.226,59	17.226,59	6.496,12	10.730,47	3.773,41
62512	Mobiliari		2.259,34	2.259,34	2.151,85	1.725,47	1.536,70	188,77	533,87
	Total Concepte	19.000,00	4.259,34	23.259,34	19.378,44	18.952,06	8.032,82	10.919,24	4.307,28

(2013)

## ESTAT DE LIQUIDACIÓ DEL PRESSUPOST DE DESPESES: RESUM PER CLASSIFICACIÓ ECONÒMICA

Capítol: 6 Inversions Reals

ARTICLE	CONCEPTE SUBCONCEPTE	CRÈDITS PRESSUPOSTARIS			DESPESES COMPROMÈS.	OBLIGACIONS RECONEGUDES NETES	PAGAMENTS	OBLIGACIONS PENDENTS DE PAGAMENT A 31 DE DESEMBRE	ROMANENTS DE CRÈDIT
		INICIALS	MODIFICACIONS	DEFINITIVES					
626	Equips per a processos d'informació								
62600	Equips per a processos d'informació	15.000,00		15.000,00	19.908,58	19.908,58	9.383,74	10.524,84	-4.908,58
62601	Llicències de programari	5.000,00		5.000,00					5.000,00
62612	Equips per a processos d'informació		1.779,20	1.779,20					1.779,20
	Total Concepte	20.000,00	1.779,20	21.779,20	19.908,58	19.908,58	9.383,74	10.524,84	1.870,62
627	Projectes complexos								
62712	Projectes complexos		104.654,89	104.654,89	95.158,04	95.158,04	12.943,46	82.214,58	9.496,85
	Total Concepte		104.654,89	104.654,89	95.158,04	95.158,04	12.943,46	82.214,58	9.496,85
	Total Article	380.266,00	156.301,42	536.567,42	499.713,64	499.138,05	271.985,34	227.152,71	37.429,37
63	Inver. de rep. associat func. op. serv.								
632	Edificis i altres construccions								
63200	Edificis i altres construccions	2.386.517,00	-47.490,19	2.339.026,81	1.028.610,08	421.850,08	284.011,95	137.838,13	1.917.176,73
63201			824,01	824,01	824,01	824,01	824,01		
63212	Edificis i altres construccions		1.954.645,70	1.954.645,70	1.860.988,78	1.020.598,51	490.737,64	529.860,87	934.047,19
	Total Concepte	2.386.517,00	1.907.979,52	4.294.496,52	2.890.422,87	1.443.272,60	775.573,60	667.699,00	2.851.223,92
	Total Article	2.386.517,00	1.907.979,52	4.294.496,52	2.890.422,87	1.443.272,60	775.573,60	667.699,00	2.851.223,92
	Total Capítol	5.175.966,00	16.294.715,30	21.470.681,30	4.850.484,96	3.364.502,78	1.673.981,68	1.690.521,10	18.106.178,52



(2013)

Pàg. 16

## ESTAT DE LIQUIDACIÓ DEL PRESSUPOST DE DESPESES: RESUM PER CLASSIFICACIÓ ECONÒMICA

## Capítol: 7 Transferències de Capital

ARTICLE	CONCEPTE SUBCONCEPTE	CRÈDITS PRESSUPOSTARIS			DESPESES COMPROMÈS.	OBLIGACIONS RECONEGUDES NETES	PAGAMENTS	OBLIGACIONS PENDENTS DE PAGAMENT A 31 DE DESEMBRE	ROMANENTS DE CRÈDIT
		INICIALS	MODIFICACIONS	DEFINITIVES					
74	A ens públics i societats mercantil de l'entitat								
	740 Aport. a societats merc. mun, o prov.								
	74000 Aport. a societats merc. mun, o prov.	2.014.265,00	-46.000,00	1.968.265,00	1.406.950,72	1.406.950,72	1.406.950,72		561.314,28
	74001 Aport. a societats merc. mun, o prov.		55.500,00	55.500,00	55.500,00	55.500,00	55.500,00		
	Total Concepte	2.014.265,00	9.500,00	2.023.765,00	1.462.450,72	1.462.450,72	1.462.450,72		561.314,28
	741 Aigües de Manresa, SA								
	74101 Aigües de Manresa, SA		139.551,58	139.551,58	93.321,87	82.381,58		82.381,58	57.170,00
	74112 Aigües de Manresa, SA		200.000,00	200.000,00					200.000,00
	Total Concepte		339.551,58	339.551,58	93.321,87	82.381,58		82.381,58	257.170,00
	Total Article	2.014.265,00	349.051,58	2.363.316,58	1.555.772,59	1.544.832,30	1.462.450,72	82.381,58	818.484,28
75	A Comunitats Autònomes								
	753 A societats mercantils,ent.púb.emp. i org. pub.								
	75303		111.509,51	111.509,51					111.509,51
	75312 A societats mercantils,ent púb.emp. i org. pu		59,09	59,09					59,09
	Total Concepte		111.568,60	111.568,60					111.568,60
	Total Article		111.568,60	111.568,60					111.568,60
76	A Entitats Locals								
	765 A comarques								
	76512 A Comarques		980,00	980,00	557,57	557,57	557,57		422,43
	Total Concepte		980,00	980,00	557,57	557,57	557,57		422,43
	767 A Consorcis								
	76700 A consorcis	197.833,00	-59.500,00	138.333,00	115.000,00	115.000,00	115.000,00		23.333,00
	Total Concepte	197.833,00	-59.500,00	138.333,00	115.000,00	115.000,00	115.000,00		23.333,00
	Total Article	197.833,00	-58.520,00	139.313,00	115.557,57	115.557,57	115.557,57		23.755,43

(2013)

## ESTAT DE LIQUIDACIÓ DEL PRESSUPOST DE DESPESES: RESUM PER CLASSIFICACIÓ ECONÒMICA

## Capítol: 7 Transferències de Capital

ARTICLE	CONCEPTE SUBCONCEPTE	CRÈDITS PRESSUPOSTARIS			DESPESES COMPROMÈS.	OBLIGACIONS RECONEGUDES NETES	PAGAMENTS	OBLIGACIONS PENDENTS DE PAGAMENT A 31 DE DESEMBRE	ROMANENTS DE CRÈDIT
		INICIALS	MODIFICACIONS	DEFINITIVES					
77	A Empreses privades								
	770 Aportació a empreses privades								
	77000 Aportació a empreses privades	1.100.200,00		1.100.200,00	1.100.200,00	1.100.200,00	1.100.200,00		
	77012 Transf. empreses privades		778.000,00	778.000,00	778.000,00	778.000,00	778.000,00		
	Total Concepte	1.100.200,00	778.000,00	1.878.200,00	1.878.200,00	1.878.200,00	1.878.200,00		
	Total Article	1.100.200,00	778.000,00	1.878.200,00	1.878.200,00	1.878.200,00	1.878.200,00		
78	A Famílies e Instituc. sense fi de lucre								
	789 Altres transferències								
	78900 Altres transferències	238.141,00		238.141,00	238.140,04	238.140,04	236.140,04	2.000,00	0,96
	78906		30.050,62	30.050,62					30.050,62
	Total Concepte	238.141,00	30.050,62	268.191,62	238.140,04	238.140,04	236.140,04	2.000,00	30.051,58
	Total Article	238.141,00	30.050,62	268.191,62	238.140,04	238.140,04	236.140,04	2.000,00	30.051,58
	Total Capítol	3.550.439,00	1.210.150,80	4.760.589,80	3.787.670,20	3.776.729,91	3.692.348,33	84.381,58	983.859,89

(2013)

## ESTAT DE LIQUIDACIÓ DEL PRESSUPOST DE DESPESES: RESUM PER CLASSIFICACIÓ ECONÒMICA

Capítol: 8 Actius Financers

ARTICLE	CONCEPTE SUBCONCEPTE	CRÈDITS PRESSUPOSTARIS			DESPESES COMPROMÈS.	OBLIGACIONS RECONEGUDES NETES	PAGAMENTS	OBLIGACIONS PENDENTS DE PAGAMENT A 31 DE DESEMBRE	ROMANENTS DE CRÈDIT
		INICIALS	MODIFICACIONS	DEFINITIVES					
83	Concessió de prést. fora del Sector Públic								
	830 Préstecs a curt termini								
	83000 Préstecs a curt termini	6.688,00		6.688,00					6.688,00
	Total Concepte	6.688,00		6.688,00					6.688,00
	Total Article	6.688,00		6.688,00					6.688,00
	Total Capítol	6.688,00		6.688,00					6.688,00

(2013)

## ESTAT DE LIQUIDACIÓ DEL PRESSUPOST DE DESPESES: RESUM PER CLASSIFICACIÓ ECONÒMICA

Capítol: 9 Passius Financers

ARTICLE	CONCEPTE SUBCONCEPTE	CRÈDITS PRESSUPOSTARIS			DESPESES COMPROMÈS.	OBLIGACIONS RECONEGUDES NETES	PAGAMENTS	OBLIGACIONS PENDENTS DE PAGAMENT A 31 DE DESEMBRE	ROMANENTS DE CRÈDIT
		INICIALS	MODIFICACIONS	DEFINITIVES					
91	Amortització préstecs i d'operacions en euros								
	911 Amortitz.préstecs llarg termini Ens sector públic								
	91100 Amortitz.préstecs llarg termini Ens sector públic	26.036,00		26.036,00	26.035,11	26.035,11	26.035,11		0,89
	Total Concepte	26.036,00		26.036,00	26.035,11	26.035,11	26.035,11		0,89
	913 Amort.préstecs llarg termini Ens fora sec. públic								
	91300 Amort.préstecs llarg termini Ens fora sec.públic	8.908.028,00		8.908.028,00	8.908.024,36	8.908.024,36	8.908.024,36		3,64
	Total Concepte	8.908.028,00		8.908.028,00	8.908.024,36	8.908.024,36	8.908.024,36		3,64
	Total Article	8.934.064,00		8.934.064,00	8.934.059,47	8.934.059,47	8.934.059,47		4,53
	Total Capítol	8.934.064,00		8.934.064,00	8.934.059,47	8.934.059,47	8.934.059,47		4,53
	Total	78.621.565,00	17.970.800,41	96.592.365,41	74.460.057,48	72.827.370,46	60.255.035,89	12.572.334,57	23.764.994,95

(2013)

## ESTAT DE LIQUIDACIÓ DEL PRESSUPOST DE DESPESES: RESUM PER CLASSIFICACIÓ PROGRAMA

Àrea de Despesa : 0 Deute públic

POLÍTICA	GRUP PROG. SUBPROGRAMA	CRÈDITS PRESSUPOSTARIS			DESPESES COMPROMÈS.	OBLIGACIONS RECONEGUDES NETES	PAGAMENTS	OBLIGACIONS PENDENTS DE PAGAMENT A 31 DE DESEMBRE	ROMANENTS DE CRÈDIT
		INICIALS	MODIFICACIONS	DEFINITIVES					
01	Deute públic								
	011 Deute públic								
	0112 Préstecs ens del sector públic	473.462,00	-40.000,00	433.462,00	428.537,06	428.537,06	428.537,06	4.924,94	
	0113 Préstecs d'altres instit. financ.priv.	11.085.805,00	-282.453,09	10.803.351,91	10.779.002,84	10.779.002,84	10.779.002,84	24.349,07	
	0114 Operacions de Tresoreria	190.000,00	-50.000,00	140.000,00	74.495,04	74.495,04	74.495,04	65.504,96	
	Total Gr. Progra. . .	11.749.267,00	-372.453,09	11.376.813,91	11.282.034,94	11.282.034,94	11.282.034,94	94.778,97	
	Total Política	11.749.267,00	-372.453,09	11.376.813,91	11.282.034,94	11.282.034,94	11.282.034,94	94.778,97	
	Total Àrea de Despesa	11.749.267,00	-372.453,09	11.376.813,91	11.282.034,94	11.282.034,94	11.282.034,94	94.778,97	

(2013)

## ESTAT DE LIQUIDACIÓ DEL PRESSUPOST DE DESPESES: RESUM PER CLASSIFICACIÓ PROGRAMA

Àrea de Despesa : 1 Serveis Públics Bàsics

POLÍTICA	GRUP PROG. SUBPROGRAMA	CRÈDITS PRESSUPOSTARIS			DESPESES COMPROMÈS.	OBLIGACIONS RECONEGUDES NETES	PAGAMENTS	OBLIGACIONS PENDENTS DE PAGAMENT A 31 DE DESEMBRE	ROMANENTS DE CRÈDIT
		INICIALS	MODIFICACIONS	DEFINITIVES					
13	Seguretat i mobilitat ciutadana								
	130 Admó. gral de la seguretat i protecció civil								
	1300 Estructura general de la seguretat	5.486.157,00	-91.754,00	5.394.403,00	5.265.117,40	5.260.465,13	5.119.047,64	141.417,49	133.937,87
	Total Gr. Progra. . .	5.486.157,00	-91.754,00	5.394.403,00	5.265.117,40	5.260.465,13	5.119.047,64	141.417,49	133.937,87
	132 Seguretat i ordre públic								
	1320 Seguretat i ordre públic	3.180,00	-3.000,00	180,00					180,00
	Total Gr. Progra. . .	3.180,00	-3.000,00	180,00					180,00
	133 Ordenació del trànsit i de l'estacionament								
	1331 Programa de Mobilitat	750.591,00	25.173,74	775.764,74	729.481,93	729.481,93	454.180,54	275.301,39	46.282,81
	Total Gr. Progra. . .	750.591,00	25.173,74	775.764,74	729.481,93	729.481,93	454.180,54	275.301,39	46.282,81
	134 Protecció civil								
	1340 Protecció civil	2.000,00		2.000,00	1.987,84	1.987,84	1.987,84		12,16
	Total Gr. Progra. . .	2.000,00		2.000,00	1.987,84	1.987,84	1.987,84		12,16
	135 Servei d'extinció d'incendis								
	1350 Servei d'extinció d'incendis	13.200,00		13.200,00	12.460,57	12.460,57	825,03	11.635,54	739,43
	Total Gr. Progra. . .	13.200,00		13.200,00	12.460,57	12.460,57	825,03	11.635,54	739,43
	Total Política	6.255.128,00	-69.580,26	6.185.547,74	6.009.047,74	6.004.395,47	5.576.041,05	428.354,42	181.152,27
15	Habitatge i urbanisme								
	150 Admó. gral. de vivenda i urbanisme								
	1501 Direcció de l'Àrea de Territori	489.547,00	7.378,64	496.925,64	449.209,96	432.384,66	366.908,01	65.476,65	64.540,98
	Total Gr. Progra. . .	489.547,00	7.378,64	496.925,64	449.209,96	432.384,66	366.908,01	65.476,65	64.540,98
	151 Urbanisme								
	15110 Direcció Servei d'Urbanisme	32.742,00		32.742,00	26.428,04	26.428,04	25.981,06	446,98	6.313,96
	15111 Planejament Urbanístic	272.379,00	10.590,73	282.969,73	185.240,07	179.575,02	176.240,52	3.334,50	103.394,71
	15112 Gestió Urbanística	1.985.855,00	6.198,46	1.992.053,46	1.432.018,25	825.258,25	722.824,22	102.434,03	1.166.795,21

(2013)

Pàg. 3

## ESTAT DE LIQUIDACIÓ DEL PRESSUPOST DE DESPESES: RESUM PER CLASSIFICACIÓ PROGRAMA

Àrea de Despesa : 1 Serveis Públics Bàsics

POLÍTICA	GRUP PROG. SUBPROGRAMA	CRÈDITS PRESSUPOSTARIS			DESPESES COMPROMÈS.	OBLIGACIONS RECONEGUDES NETES	PAGAMENTS	OBLIGACIONS PENDENTS DE PAGAMENT A 31 DE DESEMBRE	ROMANENTS DE CRÈDIT
		INICIALS	MODIFICACIONS	DEFINITIVES					
	15113 Llicències i protecció de la legalitat	725.767,00	150.577,66	876.344,66	881.075,10	880.420,16	820.149,35	60.270,81	-4.075,50
	15120 Direcció Servei de Projectes Urbans	185.083,00	-26.400,00	158.683,00	116.310,26	116.310,26	114.003,00	2.307,26	42.372,74
	15121 Espais públics	368.503,00	34.817,75	403.320,75	393.297,72	378.511,52	348.872,19	29.639,33	24.809,23
	15122 Inversions en espais públics	1.306.474,00	13.572.867,58	14.879.341,58	726.159,79	716.160,35	58.121,17	658.039,18	14.163.181,23
	15123 Edificis municipals	234.033,00	-720,40	233.312,60	199.650,28	199.650,28	196.053,05	3.597,23	33.662,32
	15124 Manteniment d'edificis municipals	880.351,00	-15.000,00	865.351,00	876.889,70	876.889,70	860.506,59	16.383,11	-11.538,70
	Total Gr. Progra. . .	5.991.187,00	13.732.931,78	19.724.118,78	4.837.069,21	4.199.203,58	3.322.751,15	876.452,43	15.524.915,20
	152 Vivenda								
	1520 Habitatge	2.384.265,00	55.500,00	2.439.765,00	1.878.450,72	1.878.450,72	1.828.450,72	50.000,00	561.314,28
	Total Gr. Progra. . .	2.384.265,00	55.500,00	2.439.765,00	1.878.450,72	1.878.450,72	1.828.450,72	50.000,00	561.314,28
	155 Vies públiques								
	15510 Direcció servei manteniment via pública	77.769,00		77.769,00	94.836,82	94.836,82	93.018,13	1.818,69	-17.067,82
	15511 Manteniment de la via pública	874.668,00	52.930,14	927.598,14	898.921,19	898.478,01	748.954,65	149.523,36	29.120,13
	Total Gr. Progra. . .	952.437,00	52.930,14	1.005.367,14	993.758,01	993.314,83	841.972,78	151.342,05	12.052,31
	Total Política	9.817.436,00	13.848.740,56	23.666.176,56	8.158.487,90	7.503.353,79	6.360.082,66	1.143.271,13	16.162.822,77
16	Benestar comunitari								
	162 Recollida, eliminació i tractament de residus								
	1620 Aportació al Consorci de Residus	1.703.398,00		1.703.398,00	1.703.203,99	1.703.203,99	866.290,50	836.913,49	194,01
	1621 Recollida de residus	6.365.762,00		6.365.762,00	6.292.905,03	6.292.905,03	3.695.905,29	2.596.999,74	72.856,97
	Total Gr. Progra. . .	8.069.160,00		8.069.160,00	7.996.109,02	7.996.109,02	4.562.195,79	3.433.913,23	73.050,98
	163 Neteja viària								
	1631 Neteja de la via pública	162.935,00	200,00	163.135,00	161.865,62	161.865,62	158.981,51	2.884,11	1.269,38
	Total Gr. Progra. . .	162.935,00	200,00	163.135,00	161.865,62	161.865,62	158.981,51	2.884,11	1.269,38
	164 Cementiri i serveis funeraris								
	1640 Admó i gestió de serveis funeraris	82.370,00		82.370,00	82.146,24	82.146,24	80.393,79	1.752,45	223,76

(2013)

Pàg. 4

## ESTAT DE LIQUIDACIÓ DEL PRESSUPOST DE DESPESES: RESUM PER CLASSIFICACIÓ PROGRAMA

Àrea de Despesa : 1 Serveis Públics Bàsics

POLÍTICA	GRUP PROG. SUBPROGRAMA	CRÈDITS PRESSUPOSTARIS			DESPESES COMPROMÈS.	OBLIGACIONS RECONEGUDES NETES	PAGAMENTS	OBLIGACIONS PENDENTS DE PAGAMENT A 31 DE DESEMBRE	ROMANENTS DE CRÈDIT
		INICIALS	MODIFICACIONS	DEFINITIVES					
	1641 Cementiri	202.989,00	7.515,00	210.504,00	206.936,12	206.936,12	198.014,40	8.921,72	3.567,88
	Total Gr. Progra. . .	285.359,00	7.515,00	292.874,00	289.082,36	289.082,36	278.408,19	10.674,17	3.791,64
	165 Enllumenat públic								
	1651 Manteniment i millora de l'enllumenat i xarxes	1.416.529,00	15.733,34	1.432.262,34	1.422.360,28	1.422.360,28	971.299,00	451.061,28	9.902,06
	Total Gr. Progra. . .	1.416.529,00	15.733,34	1.432.262,34	1.422.360,28	1.422.360,28	971.299,00	451.061,28	9.902,06
	166 Ciutadania, barris i serveis públics								
	1661 Ciutadania, barris i serveis públics	311.737,00	20.515,07	332.252,07	308.883,51	308.563,98	122.905,51	185.658,47	23.688,09
	Total Gr. Progra. . .	311.737,00	20.515,07	332.252,07	308.883,51	308.563,98	122.905,51	185.658,47	23.688,09
	Total Política	10.245.720,00	43.963,41	10.289.683,41	10.178.300,79	10.177.981,26	6.093.790,00	4.084.191,26	111.702,15
17	Medi ambient								
	171 Parcs i jardins								
	1711 Manteniment de Parcs i Jardins	1.323.000,00	52.247,07	1.375.247,07	1.338.985,54	1.325.757,18	966.493,62	359.263,56	49.489,89
	Total Gr. Progra. . .	1.323.000,00	52.247,07	1.375.247,07	1.338.985,54	1.325.757,18	966.493,62	359.263,56	49.489,89
	172 Protecció i millora del medi ambient								
	1721 Programa de Medi ambient	243.674,00	49.462,59	293.136,59	251.887,41	239.071,67	228.330,14	10.741,53	54.064,92
	Total Gr. Progra. . .	243.674,00	49.462,59	293.136,59	251.887,41	239.071,67	228.330,14	10.741,53	54.064,92
	Total Política	1.566.674,00	101.709,66	1.668.383,66	1.590.872,95	1.564.828,85	1.194.823,76	370.005,09	103.554,81
	Total Àrea de Despesa	27.884.958,00	13.924.833,37	41.809.791,37	25.936.709,38	25.250.559,37	19.224.737,47	6.025.821,90	16.559.232,00



(2013)

Pàg. 5

## ESTAT DE LIQUIDACIÓ DEL PRESSUPOST DE DESPESES: RESUM PER CLASSIFICACIÓ PROGRAMA

Àrea de Despesa : 2 Actuacions de protecció i promoció social

POLÍTICA	GRUP PROG. SUBPROGRAMA	CRÈDITS PRESSUPOSTARIS			DESPESES COMPROMÈS.	OBLIGACIONS RECONEGUDES NETES	PAGAMENTS	OBLIGACIONS PENDENTS DE PAGAMENT A 31 DE DESEMBRE	ROMANENTS DE CRÈDIT
		INICIALS	MODIFICACIONS	DEFINITIVES					
22	Altres prestacions a favor dels treballadors								
	221 Altres prest econòmiques a favor dels treballadors								
	2217 Altres prestacions econòmiques	1.566.910,00	-442.100,00	1.124.810,00	758.652,26	758.652,26	696.692,82	61.959,44	366.157,74
	Total Gr. Progra. . .	1.566.910,00	-442.100,00	1.124.810,00	758.652,26	758.652,26	696.692,82	61.959,44	366.157,74
	Total Política	1.566.910,00	-442.100,00	1.124.810,00	758.652,26	758.652,26	696.692,82	61.959,44	366.157,74
23	Serveis socials i promoció social								
	230 Admó. Gral de serveis socials								
	2300 Àrea de serveis a les Persones	515.725,00	-2.500,00	513.225,00	467.626,77	467.626,77	459.501,92	8.124,85	45.598,23
	2301 Administració general de Serveis Socials	291.764,00		291.764,00	291.424,98	291.424,98	285.907,50	5.517,48	339,02
	Total Gr. Progra. . .	807.489,00	-2.500,00	804.989,00	759.051,75	759.051,75	745.409,42	13.642,33	45.937,25
	231 Acció social								
	2310 Atenció social bàsica	1.253.065,00	-16.480,00	1.236.585,00	1.171.564,84	1.171.564,84	1.064.564,30	107.000,54	65.020,16
	2311 Ajuts econòmics	576.691,00	40.500,00	617.191,00	446.054,49	426.444,09	287.613,79	138.830,30	190.746,91
	2312 Emergències socials	35.997,00	-630,00	35.367,00	21.072,71	20.847,21	12.647,21	8.200,00	14.519,79
	2313 Habitatge social	25.000,00	-25.000,00						
	2314 Centres Oberts	364.823,00	11.012,00	375.835,00	333.098,46	332.176,11	316.571,96	15.604,15	43.658,89
	2315 Punt de Trobada	7.989,00	50,00	8.039,00	8.006,16	8.006,16	5.515,04	2.491,12	32,84
	2316 Menjador social	56.000,00		56.000,00	43.705,05	43.705,05	29.239,92	14.465,13	12.294,95
	2317 Promoció de la Dona	267.138,00	-2.874,54	264.263,46	227.222,78	227.222,78	202.683,96	24.538,82	37.040,68
	2318 La Kampana	16.906,00	33.645,00	50.551,00	39.954,03	39.954,03	28.166,67	11.787,36	10.596,97
	Total Gr. Progra. . .	2.603.609,00	40.222,46	2.643.831,46	2.290.678,52	2.269.920,27	1.947.002,85	322.917,42	373.911,19
	233 Assistència a persones dependents								
	2330 Atenció a domicili	1.066.558,00	102.258,09	1.168.816,09	1.102.415,69	1.098.737,75	766.849,74	331.888,01	70.078,34
	2331 Transport adaptat	159.222,00		159.222,00	134.175,77	134.175,77	89.900,99	44.274,78	25.046,23
	2332 Residències municipals	428.644,00	457,00	429.101,00	371.559,85	371.559,85	248.947,97	122.611,88	57.541,15

(2013)

## ESTAT DE LIQUIDACIÓ DEL PRESSUPOST DE DESPESES: RESUM PER CLASSIFICACIÓ PROGRAMA

Àrea de Despesa : 2 Actuacions de protecció i promoció social

POLÍTICA	GRUP PROG. SUBPROGRAMA	CRÈDITS PRESSUPOSTARIS			DESPESES COMPROMÈS.	OBLIGACIONS RECONEGUDES NETES	PAGAMENTS	OBLIGACIONS PENDENTS DE PAGAMENT A 31 DE DESEMBRE	ROMANENTS DE CRÈDIT
		INICIALS	MODIFICACIONS	DEFINITIVES					
	Total Gr. Progra. . .	1.654.424,00	102.715,09	1.757.139,09	1.608.151,31	1.604.473,37	1.105.698,70	498.774,67	152.665,72
	235 Drets de Ciutadania								
	2351 Programa de la Gent Gran	78.270,00	2.000,00	80.270,00	73.821,44	73.821,44	65.986,83	7.834,61	6.448,56
	2352 Cooperació Tercer Món	216.273,00	-223,00	216.050,00	209.156,15	209.156,15	155.011,49	54.144,66	6.893,85
	2353 Estudis Socials i Pla d'Inclusió	44.131,00		44.131,00	33.028,69	32.726,19	27.376,58	5.349,61	11.404,81
	2354 Programa de Joventut	258.717,00	20.242,62	278.959,62	252.006,57	252.006,57	168.062,44	83.944,13	26.953,05
	2356 Civisme	6.000,00		6.000,00	4.080,27	4.080,27	3.488,51	591,76	1.919,73
	2357 Programa d'Acollida	181.049,00		181.049,00	193.078,40	193.078,40	180.743,65	12.334,75	-12.029,40
	2358 Participació	62.465,00	-6.000,00	56.465,00	53.407,86	53.407,86	47.530,18	5.877,68	3.057,14
	Total Gr. Progra. . .	846.905,00	16.019,62	862.924,62	818.579,38	818.276,88	648.199,68	170.077,20	44.647,74
	Total Política	5.912.427,00	156.457,17	6.068.884,17	5.476.460,96	5.451.722,27	4.446.310,65	1.005.411,62	617.161,90
24	Promoció de l'ocupació								
	241 Promoció de l'ocupació								
	2410 Estructura General Ocupació	658.859,00	-7.346,02	651.512,98	595.835,27	595.835,27	580.935,04	14.900,23	55.677,71
	24111 RMI	69.316,00		69.316,00	433,00	433,00		433,00	68.883,00
	24113 QualificAT II								
	24114 Altres Serveis	75.335,00	20.123,22	95.458,22	53.416,73	53.416,73	6.216,92	47.199,81	42.041,49
	24120 Formació Ocupacional	219.263,00		219.263,00	33.970,08	33.970,08	32.644,47	1.325,61	185.292,92
	24131 Plans d'Ocupació i Nous Filons		14.000,00	14.000,00	628,79	628,79		628,79	13.371,21
	24160 Oficina Tècnica Laboral	32.389,00	6.704,54	39.093,54	35.000,00	35.000,00		35.000,00	4.093,54
	24170 Escola Taller i Cases d'Ofici		1.779,20	1.779,20					1.779,20
	24171 PQPI (aula jove i PTT)	96.122,00	-8.470,00	87.652,00	29.828,67	29.828,67	29.828,67		57.823,33
	24172 Laboràlia	35.840,00		35.840,00	28.480,45	28.480,45	5.004,35	23.476,10	7.359,55
	24173 Projecte Joves i Ocupació	414.768,00	-1.800,00	412.968,00	238.199,49	238.199,49	231.046,97	7.152,52	174.768,51
	2418 Treball als Barris	865.160,00		865.160,00	419.763,93	419.763,93	399.599,13	20.164,80	445.396,07

(2013)

## ESTAT DE LIQUIDACIÓ DEL PRESSUPOST DE DESPESES: RESUM PER CLASSIFICACIÓ PROGRAMA

Àrea de Despesa : 2 Actuacions de protecció i promoció social

POLÍTICA	GRUP PROG. SUBPROGRAMA	CRÈDITS PRESSUPOSTARIS			DESPESES COMPROMÈS.	OBLIGACIONS RECONEGUDES NETES	PAGAMENTS	OBLIGACIONS PENDENTS DE PAGAMENT A 31 DE DESEMBRE	ROMANENTS DE CRÈDIT
		INICIALS	MODIFICACIONS	DEFINITIVES					
	2419 Foment de l'Economia Social		84.877,00	84.877,00					84.877,00
	Total Gr. Progra. . .	2.467.052,00	109.867,94	2.576.919,94	1.435.556,41	1.435.556,41	1.285.275,55	150.280,86	1.141.363,53
	Total Política	2.467.052,00	109.867,94	2.576.919,94	1.435.556,41	1.435.556,41	1.285.275,55	150.280,86	1.141.363,53
	Total Àrea de Despesa	9.946.389,00	-175.774,89	9.770.614,11	7.670.669,63	7.645.930,94	6.428.279,02	1.217.651,92	2.124.683,17

(2013)

## ESTAT DE LIQUIDACIÓ DEL PRESSUPOST DE DESPESES: RESUM PER CLASSIFICACIÓ PROGRAMA

Àrea de Despesa : 3 Producció de béns i serveis de caire preferent

POLÍTICA	GRUP PROG. SUBPROGRAMA	CRÈDITS PRESSUPOSTARIS			DESPESES COMPROMÈS.	OBLIGACIONS RECONEGUDES NETES	PAGAMENTS	OBLIGACIONS PENDENTS DE PAGAMENT A 31 DE DESEMBRE	ROMANENTS DE CRÈDIT
		INICIALS	MODIFICACIONS	DEFINITIVES					
31	Sanitat								
	312 Hospitals, serveis assist. i centres de salut								
	3120 Hospitals , Serveis assist. i centres de salut	4.664,00	2.880,00	7.544,00	6.913,35	6.913,35	5.512,90	1.400,45	630,65
	Total Gr. Progra. . .	4.664,00	2.880,00	7.544,00	6.913,35	6.913,35	5.512,90	1.400,45	630,65
	313 Accions públiques relatives a la salut								
	3130 Serveis de Salut. Estructura	86.836,00		86.836,00	87.367,47	87.367,47	85.797,20	1.570,27	-531,47
	31310 Promoció de la salut i prevenció de la malaltia	130.106,00	1.000,00	131.106,00	121.805,89	120.208,97	85.005,01	35.203,96	10.897,03
	31311 Atenció a les drogodependències	4.160,00		4.160,00	1.094,94	828,94	465,85	363,09	3.331,06
	31320 Salubritat pública	169.951,00		169.951,00	154.630,60	154.630,60	151.673,98	2.956,62	15.320,40
	31321 Zoonosis	77.700,00	4.000,00	81.700,00	65.705,98	65.296,82	48.107,29	17.189,53	16.403,18
	Total Gr. Progra. . .	468.753,00	5.000,00	473.753,00	430.604,88	428.332,80	371.049,33	57.283,47	45.420,20
	Total Política	473.417,00	7.880,00	481.297,00	437.518,23	435.246,15	376.562,23	58.683,92	46.050,85
32	Educació								
	320 Admó. gral de serveis socials								
	3200 Estructura	171.546,00		171.546,00	173.243,02	173.243,02	169.929,91	3.313,11	-1.697,02
	3201 Planificació educativa	53.118,00		53.118,00	41.374,77	41.374,77	40.503,32	871,45	11.743,23
	3202 Serveis territorials d'educació	55.200,00		55.200,00	55.200,00	55.200,00	55.200,00		
	Total Gr. Progra. . .	279.864,00		279.864,00	269.817,79	269.817,79	265.633,23	4.184,56	10.046,21
	321 Educació preescolar i primària								
	3210 Llars d'infants	1.118.190,00	-84.425,10	1.033.764,90	1.003.422,16	1.003.406,37	887.305,58	116.100,79	30.358,53
	3211 Centres d'educació infantil i primària	2.200.624,00	-2.981,36	2.197.642,64	2.027.537,41	2.027.537,41	1.550.984,33	476.553,08	170.105,23
	Total Gr. Progra. . .	3.318.814,00	-87.406,46	3.231.407,54	3.030.959,57	3.030.943,78	2.438.289,91	592.653,87	200.463,76
	322 Ensenyament secundari								
	3220 Conservatori Municipal de Música	1.904.333,00	-37.232,00	1.867.101,00	1.824.818,61	1.824.818,61	1.756.097,47	68.721,14	42.282,39
	3221 Escola d'art	605.834,00	-24.157,65	581.676,35	572.382,77	570.770,34	542.995,83	27.774,51	10.906,01

(2013)

Pàg. 9

## ESTAT DE LIQUIDACIÓ DEL PRESSUPOST DE DESPESES: RESUM PER CLASSIFICACIÓ PROGRAMA

Àrea de Despesa : 3 Producció de béns i serveis de caire preferent

POLÍTICA	GRUP PROG. SUBPROGRAMA	CRÈDITS PRESSUPOSTARIS			DESPESES COMPROMÈS.	OBLIGACIONS RECONEGUDES NETES	PAGAMENTS	OBLIGACIONS PENDENTS DE PAGAMENT A 31 DE DESEMBRE	ROMANENTS DE CRÈDIT
		INICIALS	MODIFICACIONS	DEFINITIVES					
	3222 Escola d'adults	14.801,00	-3.488,28	11.312,72	12.184,10	12.184,10	7.630,46	4.553,64	-871,38
	Total Gr. Progra. . .	2.524.968,00	-64.877,93	2.460.090,07	2.409.385,48	2.407.773,05	2.306.723,76	101.049,29	52.317,02
	323 Promoció educativa								
	3230 Dinamització educativa	150.219,00	-17.000,00	133.219,00	133.706,02	133.651,07	121.653,53	11.997,54	-432,07
	Total Gr. Progra. . .	150.219,00	-17.000,00	133.219,00	133.706,02	133.651,07	121.653,53	11.997,54	-432,07
	324 Serveis complementaris d'educació								
	3240 Menjadors i transport escolar	233.845,00		233.845,00	226.326,31	226.326,31	225.279,38	1.046,93	7.518,69
	Total Gr. Progra. . .	233.845,00		233.845,00	226.326,31	226.326,31	225.279,38	1.046,93	7.518,69
	Total Política	6.507.710,00	-169.284,39	6.338.425,61	6.070.195,17	6.068.512,00	5.357.579,81	710.932,19	269.913,61
33	Cultura								
	330 Admó. gral. de Cultura								
	3300 Administració i Serveis generals de cultura	196.209,00	195,21	196.404,21	182.981,70	182.843,95	129.385,51	53.458,44	13.560,26
	Total Gr. Progra. . .	196.209,00	195,21	196.404,21	182.981,70	182.843,95	129.385,51	53.458,44	13.560,26
	332 Biblioteques i arxius								
	3320 Biblioteques i foment de la lectura	550.860,00	-37.102,28	513.757,72	464.212,24	463.837,60	392.787,10	71.050,50	49.920,12
	3321 Arxiu	100.080,00	-2.100,00	97.980,00	88.943,28	88.943,28	74.569,86	14.373,42	9.036,72
	Total Gr. Progra. . .	650.940,00	-39.202,28	611.737,72	553.155,52	552.780,88	467.356,96	85.423,92	58.956,84
	333 Museus i arts plàstiques								
	3330 Museus	228.541,00	1.872,56	230.413,56	226.204,25	225.992,48	169.943,88	56.048,60	4.421,08
	3331 Arts plàstiques i exposicions	181.402,00	25.678,00	207.080,00	164.888,48	164.547,67	123.802,45	40.745,22	42.532,33
	Total Gr. Progra. . .	409.943,00	27.550,56	437.493,56	391.092,73	390.540,15	293.746,33	96.793,82	46.953,41
	334 Promoció cultural								
	3340 Equipaments culturals de proximitat	263.233,00	4.289,00	267.522,00	225.237,02	225.188,62	182.685,13	42.503,49	42.333,38
	3341 Formació i acció sociocultural	65.921,00	3.750,00	69.671,00	68.666,54	68.381,19	48.623,25	19.757,94	1.289,81
	3342 Promoció de la Cultura Popular i Tradicional	111.500,00	5.000,00	116.500,00	123.239,82	123.239,82	59.641,52	63.598,30	-6.739,82

(2013)

## ESTAT DE LIQUIDACIÓ DEL PRESSUPOST DE DESPESES: RESUM PER CLASSIFICACIÓ PROGRAMA

Àrea de Despesa : 3 Producció de béns i serveis de caire preferent

POLÍTICA	GRUP PROG. SUBPROGRAMA	CRÈDITS PRESSUPOSTARIS			DESPESES COMPROMÈS.	OBLIGACIONS RECONEGUDES NETES	PAGAMENTS	OBLIGACIONS PENDENTS DE PAGAMENT A 31 DE DESEMBRE	ROMANENTS DE CRÈDIT
		INICIALS	MODIFICACIONS	DEFINITIVES					
	Total Gr. Progra. . .	440.654,00	13.039,00	453.693,00	417.143,38	416.809,63	290.949,90	125.859,73	36.883,37
	335 Arts escèniques								
	3350 Teatre, Música i Dansa	627.132,00	90.000,00	717.132,00	727.689,79	727.689,79	628.802,60	98.887,19	-10.557,79
	3351 Cinema i Audiovisual	4.000,00		4.000,00	4.000,00	4.000,00	2.000,00	2.000,00	
	Total Gr. Progra. . .	631.132,00	90.000,00	721.132,00	731.689,79	731.689,79	630.802,60	100.887,19	-10.557,79
	336 Arqueologia i protecció del Patrim Hist-Artistic								
	3360 Arqueologia i Protecció del Patrimoni	500.120,00	8.485,00	508.605,00	16.159,55	16.159,55		16.159,55	492.445,45
	3361 Recerca, Preservació i Difusió del Patrimoni	59.106,00		59.106,00	60.815,33	60.815,33	54.189,54	6.625,79	-1.709,33
	Total Gr. Progra. . .	559.226,00	8.485,00	567.711,00	76.974,88	76.974,88	54.189,54	22.785,34	490.736,12
	338 Festes populars i festejos								
	3380 Cicle Festiu	210.511,00	-23.000,00	187.511,00	187.317,39	186.693,50	125.667,63	61.025,87	817,50
	3381 Fires, Festivals i Esdeveniments	90.460,00	-5.000,00	85.460,00	63.583,07	63.583,07	61.516,87	2.066,20	21.876,93
	Total Gr. Progra. . .	300.971,00	-28.000,00	272.971,00	250.900,46	250.276,57	187.184,50	63.092,07	22.694,43
	Total Política	3.189.075,00	72.067,49	3.261.142,49	2.603.938,46	2.601.915,85	2.053.615,34	548.300,51	659.226,64
34	Esports								
	340 Administració general de l'esport								
	3400 Administració general de l'esport	38.278,00		38.278,00	38.444,42	38.444,42	36.862,79	1.581,63	-166,42
	3407 Rehabilitació teatre Kursaal		9.489,71	9.489,71					9.489,71
	Total Gr. Progra. . .	38.278,00	9.489,71	47.767,71	38.444,42	38.444,42	36.862,79	1.581,63	9.323,29
	341 Promoció i foment de l'esport								
	3410 Esport en edat escolar	109.150,00	10.000,00	119.150,00	93.150,60	91.868,10	55.819,48	36.048,62	27.281,90
	3411 Esport de lleure i competició	351.542,00		351.542,00	337.867,56	336.427,66	261.592,55	74.835,11	15.114,34
	3412 Formació d'agents esportius	1.500,00		1.500,00					1.500,00
	3413 Complex Nord	1.745.000,00	778.000,00	2.523.000,00	2.523.562,52	2.523.562,52	2.523.562,52		-562,52
	Total Gr. Progra. . .	2.207.192,00	788.000,00	2.995.192,00	2.954.580,68	2.951.858,28	2.840.974,55	110.883,73	43.333,72

(2013)

## ESTAT DE LIQUIDACIÓ DEL PRESSUPOST DE DESPESES: RESUM PER CLASSIFICACIÓ PROGRAMA

Àrea de Despesa : 3 Producció de béns i serveis de caire preferent

POLÍTICA	GRUP PROG. SUBPROGRAMA	CRÈDITS PRESSUPOSTARIS			DESPESES COMPROMÈS.	OBLIGACIONS RECONEGUDES NETES	PAGAMENTS	OBLIGACIONS PENDENTS DE PAGAMENT A 31 DE DESEMBRE	ROMANENTS DE CRÈDIT
		INICIALS	MODIFICACIONS	DEFINITIVES					
	342 Instal.lacions esportives								
	3420 Gestió del manteniment ordinari	965.406,00	13.252,59	978.658,59	950.257,48	949.546,00	787.045,46	162.500,54	29.112,59
	3421 Millores i manteniment extraordinari	3.200,00	1.249.214,86	1.252.414,86	1.166.223,35	328.609,43	171.216,24	157.393,19	923.805,43
	3423 Piscina Municipal	100,00		100,00					100,00
	Total Gr. Progra. . .	968.706,00	1.262.467,45	2.231.173,45	2.116.480,83	1.278.155,43	958.261,70	319.893,73	953.018,02
	Total Política	3.214.176,00	2.059.957,16	5.274.133,16	5.109.505,93	4.268.458,13	3.836.099,04	432.359,09	1.005.675,03
	Total Àrea de Despesa	13.384.378,00	1.970.620,26	15.354.998,26	14.221.157,79	13.374.132,13	11.623.856,42	1.750.275,71	1.980.866,13

(2013)

## ESTAT DE LIQUIDACIÓ DEL PRESSUPOST DE DESPESES: RESUM PER CLASSIFICACIÓ PROGRAMA

Àrea de Despesa : 4 Actuacions de caire econòmic

POLÍTICA	GRUP PROG. SUBPROGRAMA	CRÈDITS PRESSUPOSTARIS			DESPESES COMPROMÈS.	OBLIGACIONS RECONEGUDES NETES	PAGAMENTS	OBLIGACIONS PENDENTS DE PAGAMENT A 31 DE DESEMBRE	ROMANENTS DE CRÈDIT
		INICIALS	MODIFICACIONS	DEFINITIVES					
42	Indústria i energia								
	422 Indústria								
	4220 Empresa i Innovació. Estructura general	727.059,00	-75.796,33	651.262,67	517.909,51	517.909,51	505.761,93	12.147,58	133.353,16
	4221 Emprenedoria i creació d'empreses	116.586,00	90.729,70	207.315,70	163.032,35	163.032,35	25.930,17	137.102,18	44.283,35
	4222 Sistemes productius locals	109.336,00	127.711,35	237.047,35	200.532,42	200.532,42	43.300,31	157.232,11	36.514,93
	4223 Xarxes de cooperació transnacionals	11.800,00		11.800,00	10.401,72	10.401,72	10.104,15	297,57	1.398,28
	4224 Sistema d'indicadors i coneix realitat econòmica	31.153,00		31.153,00	41.137,51	19.357,51	1.517,64	17.839,87	11.795,49
	4225 Parc Central - Parc Tecnològic Catalunya Central	1.131.549,00	593.088,61	1.724.637,61	929.800,91	929.800,91	431.474,64	498.326,27	794.836,70
	4226 Parc Central (Fase 3)		67.169,24	67.169,24	66.893,94	63.865,21	33.249,04	30.616,17	3.304,03
	Total Gr. Progra. . .	2.127.483,00	802.902,57	2.930.385,57	1.929.708,36	1.904.899,63	1.051.337,88	853.561,75	1.025.485,94
	Total Política	2.127.483,00	802.902,57	2.930.385,57	1.929.708,36	1.904.899,63	1.051.337,88	853.561,75	1.025.485,94
43	Comerç, turisme i petites i mitjanes empreses								
	431 Comerç								
	4310 Promoció del sector comercial. Estructura general	160,00		160,00					160,00
	4311 Fires, Mercats i altres esdeveniments	110.541,00	20.810,97	131.351,97	110.836,78	109.820,38	65.681,47	44.138,91	21.531,59
	4312 Ordenació, promoció i dinamit del Sector comercial	48.520,00	-3.276,00	45.244,00	43.071,95	43.071,95	6.840,35	36.231,60	2.172,05
	4313 Mercat municipal de Puigmercadal	10.875,00		10.875,00	9.471,58	9.471,58	6.119,88	3.351,70	1.403,42
	Total Gr. Progra. . .	170.096,00	17.534,97	187.630,97	163.380,31	162.363,91	78.641,70	83.722,21	25.267,06
	432 Ordenació i promoció turística								
	4320 Promoció Turística	193.592,00	86.145,58	279.737,58	250.797,18	234.185,83	137.117,56	97.068,27	45.551,75
	Total Gr. Progra. . .	193.592,00	86.145,58	279.737,58	250.797,18	234.185,83	137.117,56	97.068,27	45.551,75
	Total Política	363.688,00	103.680,55	467.368,55	414.177,49	396.549,74	215.759,26	180.790,48	70.818,81
44	Transport públic								
	440 Admó. gral. del transport								
	4400 Administració general del transport	1.790.522,00	891.000,00	2.681.522,00	2.392.029,67	2.392.029,67	1.006.830,58	1.385.199,09	289.492,33



(2013)

Pàg. 13

## ESTAT DE LIQUIDACIÓ DEL PRESSUPOST DE DESPESES: RESUM PER CLASSIFICACIÓ PROGRAMA

Àrea de Despesa : 4 Actuacions de caire econòmic

POLÍTICA	GRUP PROG. SUBPROGRAMA	CRÈDITS PRESSUPOSTARIS			DESPESES COMPROMÈS.	OBLIGACIONS RECONEGUDES NETES	PAGAMENTS	OBLIGACIONS PENDENTS DE PAGAMENT A 31 DE DESEMBRE	ROMANENTS DE CRÈDIT
		INICIALS	MODIFICACIONS	DEFINITIVES					
	Total Gr. Progra. . .	1.790.522,00	891.000,00	2.681.522,00	2.392.029,67	2.392.029,67	1.006.830,58	1.385.199,09	289.492,33
442	Infraestructures del transport								
4420	Infraestructures del transport	10.940,00		10.940,00	10.859,33	10.859,33		10.859,33	80,67
	Total Gr. Progra. . .	10.940,00		10.940,00	10.859,33	10.859,33		10.859,33	80,67
	Total Política	1.801.462,00	891.000,00	2.692.462,00	2.402.889,00	2.402.889,00	1.006.830,58	1.396.058,42	289.573,00
45	Infraestructures								
454	Camins veïnals								
4540	Camins veïnals	33.600,00		33.600,00	33.423,87	32.889,34	15.465,92	17.423,42	710,66
	Total Gr. Progra. . .	33.600,00		33.600,00	33.423,87	32.889,34	15.465,92	17.423,42	710,66
	Total Política	33.600,00		33.600,00	33.423,87	32.889,34	15.465,92	17.423,42	710,66
46	Investigació, desenvolupament i innovació								
463	Investigació científica, tècnica i aplicada								
4630	Suport i extensió universitària	15.000,00	59,09	15.059,09	12.485,44	12.485,44	12.122,44	363,00	2.573,65
	Total Gr. Progra. . .	15.000,00	59,09	15.059,09	12.485,44	12.485,44	12.122,44	363,00	2.573,65
	Total Política	15.000,00	59,09	15.059,09	12.485,44	12.485,44	12.122,44	363,00	2.573,65
49	Altres actuacions de caire econòmic								
491	Societat de la informació								
4910	Tecnologies i societat de la informació	82.691,00	6.050,00	88.741,00	55.551,95	50.801,95	45.594,11	5.207,84	37.939,05
	Total Gr. Progra. . .	82.691,00	6.050,00	88.741,00	55.551,95	50.801,95	45.594,11	5.207,84	37.939,05
493	Oficines de defensa del consumidor								
4930	Oficina comarcal de Defensa al Consumidor	12.100,00		12.100,00	12.100,00	12.100,00	2.803,64	9.296,36	
	Total Gr. Progra. . .	12.100,00		12.100,00	12.100,00	12.100,00	2.803,64	9.296,36	
	Total Política	94.791,00	6.050,00	100.841,00	67.651,95	62.901,95	48.397,75	14.504,20	37.939,05
	Total Àrea de Despesa	4.436.024,00	1.803.692,21	6.239.716,21	4.860.336,11	4.812.615,10	2.349.913,83	2.462.701,27	1.427.101,11

(2013)

## ESTAT DE LIQUIDACIÓ DEL PRESSUPOST DE DESPESES: RESUM PER CLASSIFICACIÓ PROGRAMA

Àrea de Despesa : 9 Actuacions de caire general

POLÍTICA	GRUP PROG. SUBPROGRAMA	CRÈDITS PRESSUPOSTARIS			DESPESES COMPROMÈS.	OBLIGACIONS RECONEGUDES NETES	PAGAMENTS	OBLIGACIONS PENDENTS DE PAGAMENT A 31 DE DESEMBRE	ROMANENTS DE CRÈDIT
		INICIALS	MODIFICACIONS	DEFINITIVES					
91	Òrgans de govern								
	912 Òrgans de govern								
	9120 Regidories	1.353.509,00	28.600,00	1.382.109,00	1.342.767,58	1.342.326,69	1.072.654,19	269.672,50	39.782,31
	9121 Alcaldia	927.777,00	2.000,00	929.777,00	860.664,80	860.664,80	845.820,74	14.844,06	69.112,20
	9122 Comunicació	249.067,00		249.067,00	234.665,24	222.645,82	176.614,12	46.031,70	26.421,18
	Total Gr. Progra. . .	2.530.353,00	30.600,00	2.560.953,00	2.438.097,62	2.425.637,31	2.095.089,05	330.548,26	135.315,69
	Total Política	2.530.353,00	30.600,00	2.560.953,00	2.438.097,62	2.425.637,31	2.095.089,05	330.548,26	135.315,69
92	Serveis de caire general								
	920 Administració general								
	9200 Serveis generals	330.320,00	-12.844,50	317.475,50	281.673,33	277.934,27	239.389,35	38.544,92	39.541,23
	9201 Recursos Humans	703.072,00	-10.106,50	692.965,50	628.916,72	628.916,72	609.988,37	18.928,35	64.048,78
	9202 Secretaria	1.948.137,00	25.257,00	1.973.394,00	1.762.220,64	1.759.917,95	1.644.506,39	115.411,56	213.476,05
	9204 Sistemes d'informació	1.283.767,00	-36.050,00	1.247.717,00	1.168.732,83	1.167.523,84	1.081.712,32	85.811,52	80.193,16
	9205 Salut Laboral	121.305,00	-3.043,50	118.261,50	103.225,84	102.058,79	39.395,17	62.663,62	16.202,71
	92060 Edificis administratius	637.710,00	3.797,18	641.507,18	577.421,57	577.221,01	401.788,32	175.432,69	64.286,17
	92061 Edificis administratius centrals	288.543,00	-14.876,07	273.666,93	319.631,96	319.631,96	235.031,72	84.600,24	-45.965,03
	92062 Altres edificis administratius	310.927,00	99.967,17	410.894,17	357.910,30	357.910,30	245.711,41	112.198,89	52.983,87
	Total Gr. Progra. . .	5.623.781,00	52.100,78	5.675.881,78	5.199.733,19	5.191.114,84	4.497.523,05	693.591,79	484.766,94
	925 Atenció als ciutadans								
	9250 Oficina d'informació i atenció al ciutadà	1.431,00		1.431,00	381,59	381,59	381,59		1.049,41
	Total Gr. Progra. . .	1.431,00		1.431,00	381,59	381,59	381,59		1.049,41
	Total Política	5.625.212,00	52.100,78	5.677.312,78	5.200.114,78	5.191.496,43	4.497.904,64	693.591,79	485.816,35
93	Administració financera i tributària								
	931 Política econòmica i fiscal								
	9310 Direcció Àrea Econòmica	599.297,00	827.181,77	1.426.478,77	609.630,91	603.657,92	590.886,42	12.771,50	822.820,85

(2013)

## ESTAT DE LIQUIDACIÓ DEL PRESSUPOST DE DESPESES: RESUM PER CLASSIFICACIÓ PROGRAMA

Àrea de Despesa : 9 Actuacions de caire general

POLÍTICA	GRUP PROG. SUBPROGRAMA	CRÈDITS PRESSUPOSTARIS			DESPESES COMPROMÈS.	OBLIGACIONS RECONEGUDES NETES	PAGAMENTS	OBLIGACIONS PENDENTS DE PAGAMENT A 31 DE DESEMBRE	ROMANENTS DE CRÈDIT
		INICIALS	MODIFICACIONS	DEFINITIVES					
	9311 Servei d'Intervenció	472.481,00		472.481,00	439.012,70	439.012,70	431.358,45	7.654,25	33.468,30
	Total Gr. Progra. . .	1.071.778,00	827.181,77	1.898.959,77	1.048.643,61	1.042.670,62	1.022.244,87	20.425,75	856.289,15
	932 Gestió del sistema tributari								
	9320 Gestió Tributària	970.202,00	3.000,00	973.202,00	914.316,11	914.316,11	882.839,25	31.476,86	58.885,89
	Total Gr. Progra. . .	970.202,00	3.000,00	973.202,00	914.316,11	914.316,11	882.839,25	31.476,86	58.885,89
	934 Gestió del deute i de la tresoreria								
	9340 Tresoreria i Recaptació	1.005.737,00	-93.000,00	912.737,00	875.513,69	875.513,69	848.136,40	27.377,29	37.223,31
	Total Gr. Progra. . .	1.005.737,00	-93.000,00	912.737,00	875.513,69	875.513,69	848.136,40	27.377,29	37.223,31
	Total Política	3.047.717,00	737.181,77	3.784.898,77	2.838.473,41	2.832.500,42	2.753.220,52	79.279,90	952.398,35
94	Transferències a d'altres administracions púb.								
	943 Transferències a altres Entitats Locals								
	9430 Transferències a Ajuntaments	17.267,00		17.267,00	12.463,82	12.463,82		12.463,82	4.803,18
	Total Gr. Progra. . .	17.267,00		17.267,00	12.463,82	12.463,82		12.463,82	4.803,18
	Total Política	17.267,00		17.267,00	12.463,82	12.463,82		12.463,82	4.803,18
	Total Àrea de Despesa	11.220.549,00	819.882,55	12.040.431,55	10.489.149,63	10.462.097,98	9.346.214,21	1.115.883,77	1.578.333,57
	Total	78.621.565,00	17.970.800,41	96.592.365,41	74.460.057,48	72.827.370,46	60.255.035,89	12.572.334,57	23.764.994,95

**ESTAT DE LIQUIDACIÓ DEL PRESSUPOST  
(2013)**

## II. LIQUIDACIÓ DEL PRESSUPOST D'INGRESSOS

APLICACIÓ PRESSUP.	DESCRIPCIÓ	PREVISIONS PRESSUPOSTÀRIES			DRETS RECONEGUTS	DRETS ANUL·LATS	DRETS CANCEL·LATS	DRETS RECONEGUTS NETS	RECAPTACIÓ NETA	DRETS PENDENTS DE COBRAMENT A 31 DE	EXCÈS / DEFECTE PREVISIÓ
		INICIALS	MODIFICACIONS	DEFINITIVES							
10000	CESSIÓ RENDIMENTS RECAPTATORIS DE L'IRPF				1.438.586,16			1.438.586,16	1.438.586,16		1.438.586,16
11200	Béns immobles de naturalesa rústica	170.000,00		170.000,00	168.328,55	2.451,96		165.876,59	154.399,62	11.476,97	-4.123,41
11300	Béns immobles de naturalesa urbana	24.943.000,00		24.943.000,00	24.901.877,64	441.697,26		24.460.180,38	22.636.199,26	1.823.981,12	-482.819,62
11301	IBI naturalesa urbana(inspecció tribut.)	63.000,00		63.000,00	108.474,50	1.434,51		107.039,99	-11,63	107.051,62	44.039,99
11400	Béns immobles característiques especials	211.000,00		211.000,00	210.171,51			210.171,51		210.171,51	-828,49
11500	Impost sobre vehicles tracció mecànica	4.390.000,00		4.390.000,00	4.346.607,53	74.762,39		4.271.845,14	3.697.306,95	574.538,19	-118.154,86
11600	Impost s/Incr. valor terrenys nat.urbana	3.145.000,00		3.145.000,00	4.278.270,15	28.948,50	145,16	4.249.176,49	3.536.060,67	713.115,82	1.104.176,49
13000	Impost sobre activitats econòmiques	3.570.000,00		3.570.000,00	2.485.257,67	21.146,16		2.464.111,51	2.154.651,05	309.460,46	-1.105.888,49
13001	IAE (inspecció tributària)	289.892,00		289.892,00	88.725,98			88.725,98	11.654,67	77.071,31	-201.166,02
13002	COMPENSACIÓ IAE				1.040.872,08			1.040.872,08	1.040.872,08		1.040.872,08
21000	CESSIÓ RENDIMENTS RECAPTATORI DE L'IVA				1.247.175,84			1.247.175,84	1.247.175,84		1.247.175,84
22000	IMPOST SOBRE L'ALCOHOL I BEGUDES DERIVADES.				18.111,24			18.111,24	18.111,24		18.111,24
22001	IMPOST SOBRE LA CERVESA.				6.251,76			6.251,76	6.251,76		6.251,76
22003	IMPOST SOBRE LES LABORS DEL TABAC.				144.075,24			144.075,24	144.075,24		144.075,24
22004	IMPOST SOBRE HIDROCARBURS.				190.031,28			190.031,28	190.031,28		190.031,28
22006	IMPOST SOBRE PRODUCTES INTERMEDIS.				427,20			427,20	427,20		427,20
29000	Imp. s/ construccions, instal. i obres	540.000,00		540.000,00	450.003,63	365.400,78		84.602,85	71.651,76	12.951,09	-455.397,15
30200	Recollida domiciliària d'escombraries	5.005.000,00		5.005.000,00	5.001.952,75	39.435,81		4.962.516,94	4.538.858,37	423.658,57	-42.483,06
30201	Recollida escombraries(inspecció tribu.)	3.351,00		3.351,00							-3.351,00
30901	Serveis del Cementiri Municipal	120.000,00		120.000,00	113.502,15	86,23		113.415,92	113.415,92		-6.584,08
30902	Servei manteniment del Cementiri	162.000,00		162.000,00	165.887,56	34,58		165.852,98	153.421,10	12.431,88	3.852,98
31101	Prestació de serveis assistencials	65.000,00		65.000,00	77.008,20	1.079,00		75.929,20	75.929,20		10.929,20
31201	Ensenyament a l'Escola d'Art	77.000,00		77.000,00	87.652,44			87.652,44	87.062,44	590,00	10.652,44
	<b>Suma</b>	42.754.243,00		42.754.243,00	46.569.251,06	976.477,18	145,16	45.592.628,72	41.316.130,18	4.276.498,54	2.838.385,72

## ESTAT DE LIQUIDACIÓ DEL PRESSUPOST

(2013)

## II. LIQUIDACIÓ DEL PRESSUPOST D'INGRESSOS

APLICACIÓ PRESSUP.	DESCRIPCIÓ	PREVISIONS PRESSUPOSTÀRIES			DRETS RECONEGUTS	DRETS ANUL·LATS	DRETS CANCEL·LATS	DRETS RECONEGUTS NETS	RECAPTACIÓ NETA	DRETS PENDENTS DE COBRAMENT A 31 DE	EXCÉS / DEFECTE PREVISIÓ
		INICIALS	MODIFICACIONS	DEFINITIVES							
31202	Conservatori Professional de Música	425.000,00		425.000,00	446.705,48			446.705,48	446.705,48		21.705,48
31203	Llars d'infants municipals										
31300	Serveis Esportius										
31902	Serveis veterinaris, lluita contra ràbia	7.000,00		7.000,00	9.654,00			9.654,00	7.694,70	1.959,30	2.654,00
32100	Llicències urbanístiques	330.000,00		330.000,00	157.256,51	3.732,15		153.524,36	147.263,96	6.260,40	-176.475,64
32200	Cèdules habitabilitat, llicènc.prim.ocup	12.000,00		12.000,00	12.484,00	3.695,33		8.788,67	8.788,67		-3.211,33
32300	Altres serveis urbanístics	11.000,00		11.000,00	7.275,00			7.275,00	6.834,75	440,25	-3.725,00
32500	Expedició documents administratius	44.000,00		44.000,00	47.251,14			47.251,14	47.178,22	72,92	3.251,14
32600	Retirada de vehicles	25.000,00		25.000,00	18.128,60			18.128,60	15.854,60	2.274,00	-6.871,40
32901	Llicència d'activitats	385.000,00		385.000,00	279.405,11	19.389,95		260.015,16	238.558,64	21.456,52	-124.984,84
32902	Adequació activit. incidència ambiental	2.000,00		2.000,00							-2.000,00
32903	Atorgament llicències comercials										
32904	Llicències auto-taxi i altres vehic.llog	4.100,00		4.100,00	4.149,40			4.149,40	3.900,40	249,00	49,40
32905	Plaques, patents i distintius	3.000,00		3.000,00	2.172,70	5,70		2.167,00	2.103,20	63,80	-833,00
32906	Venda de textos, publicacions i impresso	2.000,00		2.000,00	594,56			594,56	594,56		-1.405,44
32907	Altres	8.000,00		8.000,00	7.017,70			7.017,70	6.572,80	444,90	-982,30
33100	Util. domini públic per entrada vehicles	1.315.000,00		1.315.000,00	1.261.617,25	24.148,77		1.237.468,48	1.140.343,30	97.125,18	-77.531,52
33101	Taxa entrada vehicles(inspecció tribut.)	20.108,00		20.108,00	180.975,74	9.113,97		171.861,77	100.259,94	71.601,83	151.753,77
33200	Empreses explotadores serv. subministram	1.162.291,00		1.162.291,00	1.047.188,10	1.889,52		1.045.298,58	1.029.861,48	15.437,10	-116.992,42
33300	Empreses explotadores serv.telecomunicac	45.000,00		45.000,00	35.340,12	3.105,01		32.235,11	20.466,53	11.768,58	-12.764,89
33500	Taules i cadires	94.000,00		94.000,00	103.995,60	264,85		103.730,75	102.678,11	1.052,64	9.730,75
33800	Compensació de Telefónica de España,S.A.	290.000,00		290.000,00	226.063,24			226.063,24	226.063,24		-63.936,76
33901	Terrenys i sepultures Cementiri Municip.	55.000,00		55.000,00	66.062,00	745,10		65.316,90	64.802,90	514,00	10.316,90
33902	Equipaments i béns culturals i esportius	46.000,00		46.000,00	20.065,47	140,03		19.925,44	19.850,44	75,00	-26.074,56
	<b>Suma</b>	<b>47.039.742,00</b>		<b>47.039.742,00</b>	<b>50.502.652,78</b>	<b>1.042.707,56</b>	<b>145,16</b>	<b>49.459.800,06</b>	<b>44.952.506,10</b>	<b>4.507.293,96</b>	<b>2.420.058,06</b>

## ESTAT DE LIQUIDACIÓ DEL PRESSUPOST

(2013)

## II. LIQUIDACIÓ DEL PRESSUPOST D'INGRESSOS

APLICACIÓ PRESSUP.	DESCRIPCIÓ	PREVISIONS PRESSUPOSTÀRIES			DRETS RECONEGUTS	DRETS ANUL·LATS	DRETS CANCEL·LATS	DRETS RECONEGUTS NETS	RECAPTACIÓ NETA	DRETS PENDENTS DE COBRAMENT A 31 DE	EXCÉS / DEFECTE PREVISIÓ
		INICIALS	MODIFICACIONS	DEFINITIVES							
33903	Quioscs, parades i indúst.venda ambulat	85.000,00		85.000,00	78.999,63	104,70		78.894,93	68.389,03	10.505,90	-6.105,07
33904	Aparadors, marquesines i simil.ref.estab	315.000,00		315.000,00	295.521,76	1.086,57		294.435,19	235.644,46	58.790,73	-20.564,81
33905	Horts familiars barri Pare Ignasi Puig	4.800,00		4.800,00	5.233,40			5.233,40	4.889,60	343,80	433,40
33906	Reserves per aparcament	40.000,00		40.000,00	82.368,38	259,09		82.109,29	30.723,07	51.386,22	42.109,29
33907	Altres	55.000,00		55.000,00	12.306,69			12.306,69	10.053,60	2.253,09	-42.693,31
34200	Serveis educatius	59.000,00		59.000,00	53.603,50			53.603,50	53.003,50	600,00	-5.396,50
34300	Serveis esportius	157.000,00		157.000,00	62.381,00	52,78		62.328,22	62.328,22		-94.671,78
34400	Entrades museus, exposicions,espectacles	38.000,00		38.000,00	20.639,20			20.639,20	20.639,20		-17.360,80
34900	Altres preus públics	8.000,00		8.000,00	7.926,83	81,00		7.845,83	7.845,83		-154,17
35016	Urb. c. del Peix		1.649,40	1.649,40							-1.649,40
35022	Urb. Passatge Burés										
35030	Urb. c.Campanes		6.991,33	6.991,33							-6.991,33
35032	Urb.Pl. Montserrat i c.Arbonés		12,61	12,61							-12,61
35068	Urb. Pl. Fius i Palà		37,56	37,56							-37,56
35076	Urb. Av. Juncadella										
35079	Urb. Pl. St. Ignasi		531,08	531,08							-531,08
35083	Urb. Escodines i St. Bartomeu		8.515,52	8.515,52							-8.515,52
35086	Urbanització c. Viladordis		441,53	441,53							-441,53
35089	Urb. Baixada del Pòpul										
35090	Urb. c. Talamanca										
35092	Urb. c. Barreras										
35093	Urb. c. Barceloneta										
35095	Urb. passatge Sinera										
35096	Urb. c. Alfons XII										
35098	Contribucions especials Crer .Serarols				61.739,53	21.159,28		40.580,25	9.635,85	30.944,40	40.580,25
	<b>Suma</b>	47.801.542,00	18.179,03	47.819.721,03	51.183.372,70	1.065.450,98	145,16	50.117.776,56	45.455.658,46	4.662.118,10	2.298.055,53

## ESTAT DE LIQUIDACIÓ DEL PRESSUPOST

(2013)

## II. LIQUIDACIÓ DEL PRESSUPOST D'INGRESSOS

APLICACIÓ PRESSUP.	DESCRIPCIÓ	PREVISIONS PRESSUPOSTÀRIES			DRETS RECONEGUTS	DRETS ANUL·LATS	DRETS CANCEL·LATS	DRETS RECONEGUTS NETS	RECAPTACIÓ NETA	DRETS PENDENTS DE COBRAMENT A 31 DE	EXCÉS / DEFECTE PREVISIÓ
		INICIALS	MODIFICACIONS	DEFINITIVES							
36001	Venda de deixalles	4.000,00		4.000,00							-4.000,00
36002	Venda paper i cartró	32.000,00		32.000,00	78.088,35			78.088,35	78.088,35		46.088,35
36099	INCORPORACIÓ ADs										
38900	Reintegr. % consums Piscina Municipal										
38901	Reintegraments de pressupostos tancats	10.000,00		10.000,00	18.780,20			18.780,20	18.780,20		8.780,20
38902	Altres reintegraments oper. corrent (IVA Teleassistència)				6.512,46			6.512,46	6.512,46		6.512,46
39100	De disciplina urbanística	22.000,00		22.000,00	103.697,00	3.262,15		100.434,85	28.958,52	71.476,33	78.434,85
39104	Multes (patrimoni municipal del sòl)	85.000,00		85.000,00	5.660,49	601,73		5.058,76	2.748,27	2.310,49	-79.941,24
39105	Sancions per inspeccions edificis	6.200,00		6.200,00	5.900,00			5.900,00	1.800,00	4.100,00	-300,00
39110	Sancions triburàries i anàlogues	34.000,00		34.000,00	47.752,92		77,47	47.675,45	5.926,30	41.749,15	13.675,45
39111	Sancions tributàries per exp.d'inspecció	58.649,00		58.649,00	675,00			675,00	675,00		-57.974,00
39120	Multes de circulació	1.613.000,00		1.613.000,00	1.205.601,00	30.817,11	1.950,00	1.172.833,89	696.573,89	476.260,00	-440.166,11
39190	Altres multes i sancions	26.000,00		26.000,00	85.522,20	300,00		85.222,20	64.039,99	21.182,21	59.222,20
39200	Recàrrec declar.extempor.sense requer.p.	75.000,00		75.000,00	36.785,42	538,97	21,77	36.224,68	28.242,26	7.982,42	-38.775,32
39201	Recàrrecs per.executiu i declara.extemp				1.651,70			1.651,70	1.308,15	343,55	1.651,70
39210	Recàrrec executiu	38.000,00		38.000,00	42.821,44	729,29		42.092,15	42.092,15		4.092,15
39211	Recàrrec de constrenyiment	261.000,00		261.000,00	316.208,17	1.163,70		315.044,47	315.044,47		54.044,47
39300	Interessos de demora.	110.000,00		110.000,00	185.867,81	1.525,07	8,63	184.334,11	126.563,78	57.770,33	74.334,11
39301	Interessos de demora (inspecció tribut.)	15.000,00		15.000,00	11.028,29			11.028,29	140,08	10.888,21	-3.971,71
39613	Quotes Pla parcial Pont Nou		11.750.603,88	11.750.603,88							-11.750.603,88
39623	Quotes urbanització c. Roselló		1.020.572,83	1.020.572,83							-1.020.572,83
39626	Quotes urb. els Dolors (Compensacions)										
39627	Quotes zona Concòrdia (Compensacions)		1,10	1,10							-1,10
39628	Quotes zona Tossal dels Cigalons		15.028,27	15.028,27							-15.028,27
	<b>Suma</b>	<b>50.191.391,00</b>	<b>12.804.385,11</b>	<b>62.995.776,11</b>	<b>53.335.925,15</b>	<b>1.104.389,00</b>	<b>2.203,03</b>	<b>52.229.333,12</b>	<b>46.873.152,33</b>	<b>5.356.180,79</b>	<b>-10.766.442,99</b>

## ESTAT DE LIQUIDACIÓ DEL PRESSUPOST

(2013)

## II. LIQUIDACIÓ DEL PRESSUPOST D'INGRESSOS

APLICACIÓ PRESSUP.	DESCRIPCIÓ	PREVISIONS PRESSUPOSTÀRIES			DRETS RECONEGUTS	DRETS ANUL·LATS	DRETS CANCEL·LATS	DRETS RECONEGUTS NETS	RECAPTACIÓ NETA	DRETS PENDENTS DE COBRAMENT A 31 DE	EXCÉS / DEFECTE PREVISIÓ
		INICIALS	MODIFICACIONS	DEFINITIVES							
39629	Quotes urb. zona Trullols (Compensacions)		1,45	1,45							-1,45
39671	Quotes Els Dolors										
39674	Quotes urb. Pla Parcial la Concòrdia										
39677	Quotes urb. Pla Parcial Tossal Cigalons				20.457,21		20.457,21	20.023,24	433,97		20.457,21
39688	Quotes urb. zona verda Sant Blai										
39698	Urb.c.Serarols (Contribucions Especials)	54.918,00		54.918,00							-54.918,00
39710	Aprofitaments urbanístics	100,00		100,00							-100,00
39901	Recursos eventuais	100,00		100,00	571,48		571,48	571,48			471,48
39902	Compensació desp.cens electoral (Estat)	1.000,00		1.000,00							-1.000,00
39903	Compens.despeses manten.dipòsit detingu	1.000,00		1.000,00							-1.000,00
39904	Reinteg.cost public.anuncis càrrec part.	2.000,00		2.000,00	2.526,66		2.526,66	2.526,66			526,66
39905	Reint.cost obres i instal.(exec.subsidi)	10.000,00	53.577,66	63.577,66	244.217,03		244.217,03	45.554,64	198.662,39		180.639,37
39906	Reintegr.costes recaptació executiva	7.000,00		7.000,00	6.757,71		6.757,71	6.757,71			-242,29
39907	Indeterminats	120.000,00		120.000,00	89.889,45		89.889,45	87.164,10	2.725,35		-30.110,55
39908	Imprevistos	120.000,00		120.000,00	25.656,00		25.656,00	9.942,01	15.713,99		-94.344,00
39909	Particip.desp.gest.recàrrec provinc.IAE	12.000,00		12.000,00	12.339,51		12.339,51	12.339,51			339,51
39910	Reinteg.desp.inscrip.registral reparcel.	500,00		500,00							-500,00
39911	Reintegr.cost obres i instal.lacions (A)	25.000,00		25.000,00	41.090,49		41.090,49	30.635,91	10.454,58		16.090,49
39912	Reintegr.cànon deposició residus municip	176.750,00		176.750,00	145.098,21		145.098,21	145.098,21			-31.651,79
39913	Residències d'avis	100,00		100,00							-100,00
39914	Llars d'infants	100,00		100,00							-100,00
39915	Retorn ECOEMBES	34.000,00		34.000,00	66.416,01		66.416,01	66.416,01			32.416,01
42000	Particip. en tributs de l'Estat (FNCM)	16.109.795,00		16.109.795,00							-16.109.795,00
	<b>Suma</b>	<b>66.865.754,00</b>	<b>12.857.964,22</b>	<b>79.723.718,22</b>	<b>53.990.944,91</b>	<b>1.104.389,00</b>	<b>2.203,03</b>	<b>52.884.352,88</b>	<b>47.300.181,81</b>	<b>5.584.171,07</b>	<b>-26.839.365,34</b>



## ESTAT DE LIQUIDACIÓ DEL PRESSUPOST

(2013)

## II. LIQUIDACIÓ DEL PRESSUPOST D'INGRESSOS

APLICACIÓ PRESSUP.	DESCRIPCIÓ	PREVISIONS PRESSUPOSTÀRIES			DRETS RECONEGUTS	DRETS ANUL·LATS	DRETS CANCEL·LATS	DRETS RECONEGUTS NETS	RECAPTACIÓ NETA	DRETS PENDENTS DE COBRAMENT A 31 DE	EXCÉS / DEFECTE PREVISIÓ
		INICIALS	MODIFICACIONS	DEFINITIVES							
42010	FONS COMPLEMENTARI DE FINANÇAMENT.				13.046.924,52	500.015,27		12.546.909,25	12.546.909,25		12.546.909,25
42090	Subv. Estat dèficit serv.púb.trans.urbà	150.000,00		150.000,00	109.067,12			109.067,12	109.067,12		-40.932,88
45000	Participació en els tributs de la GENCAT	541.000,00		541.000,00	0,03			0,03	0,03		-540.999,97
45003	Itineraris personals d'inserció (IPI)					848,40		-848,40	-848,40		-848,40
45004	Tallers d'Ocupació					32.963,53		-32.963,53	-32.963,53		-32.963,53
45006	Plans d'Ocupació i Nous Filons		14.000,00	14.000,00	14.000,00			14.000,00		14.000,00	
45007	Projectes Innovadors		84.877,00	84.877,00							-84.877,00
45010	AODL Emprenedoria	54.090,00		54.090,00	27.045,55			27.045,55	27.045,55		-27.044,45
45013	Formació Ocupacional	223.626,00		223.626,00	46.803,00			46.803,00	31.682,40	15.120,60	-176.823,00
45015	Programes Qualificació Professional PQPI	96.122,00		96.122,00	42.979,20			42.979,20	38.681,28	4.297,92	-53.142,80
45017	Accions ocupacionals per RMI	69.316,00		69.316,00	2.100,00			2.100,00		2.100,00	-67.216,00
45018	Subvenció Formació Reciclatge										
45029	Subv. GENCAT Plans Comunitaris	100.000,00		100.000,00	86.966,40			86.966,40		86.966,40	-13.033,60
45030	Sub. serveis socials bàsics	553.728,00		553.728,00	528.101,48			528.101,48	245.899,20	282.202,28	-25.626,52
45031	Subv. Conservatori de Música	415.400,00		415.400,00							-415.400,00
45032	Subv. Escola de Música	89.240,00		89.240,00	92.920,00			92.920,00		92.920,00	3.680,00
45033	Subv. Escola d'Art	170.000,00		170.000,00	129.915,95			129.915,95		129.915,95	-40.084,05
45034	Subv. arts plàstiques i visuals	8.000,00		8.000,00	14.052,00			14.052,00		14.052,00	6.052,00
45036	Subvenció Museus	12.000,00	4.791,00	16.791,00	10.791,00			10.791,00		10.791,00	-6.000,00
45037	Subv. Treball al Barris (Dinamo IV))	865.160,00		865.160,00	409.589,27	51.610,58		357.978,69	357.978,69		-507.181,31
45041	Subv. Llars d'infants	217.875,00		217.875,00	308.100,00			308.100,00		308.100,00	90.225,00
45043	Sub. Institut Català de la Dona				34.500,00			34.500,00		34.500,00	34.500,00
45046	Sub. programa promoció dona				8.320,61			8.320,61		8.320,61	8.320,61
45049	Subv. Llei de dependències	270.088,00		270.088,00	233.678,00			233.678,00		233.678,00	-36.410,00
45050	Conveni marc Centres Oberts	75.000,00		75.000,00	75.000,00			75.000,00		75.000,00	
	<b>Suma</b>	<b>70.776.399,00</b>	<b>12.961.632,22</b>	<b>83.738.031,22</b>	<b>69.211.799,04</b>	<b>1.689.826,78</b>	<b>2.203,03</b>	<b>67.519.769,23</b>	<b>60.623.633,40</b>	<b>6.896.135,83</b>	<b>-16.218.261,99</b>

## ESTAT DE LIQUIDACIÓ DEL PRESSUPOST

(2013)

## II. LIQUIDACIÓ DEL PRESSUPOST D'INGRESSOS

APLICACIÓ PRESSUP.	DESCRIPCIÓ	PREVISIONS PRESSUPOSTÀRIES			DRETS RECONEGUTS	DRETS ANUL·LATS	DRETS CANCEL·LATS	DRETS RECONEGUTS NETS	RECAPTACIÓ NETA	DRETS PENDENTS DE COBRAMENT A 31 DE	EXCÉS / DEFECTE PREVISIÓ
		INICIALS	MODIFICACIONS	DEFINITIVES							
45051	Conveni marc Transport Adaptat	59.000,00		59.000,00	59.000,02			59.000,02		59.000,02	0,02
45052	Conveni marc Residències	44.000,00		44.000,00	44.988,00			44.988,00	21.369,30	23.618,70	988,00
45053	Conveni marc ajuda a domicili	230.935,00		230.935,00	195.191,91			195.191,91	91.453,89	103.738,02	-35.743,09
45055	Conveni marc ajuts urgència social				49.874,00			49.874,00		49.874,00	49.874,00
45061	Subv. Pla Inclusió Social	80.000,00		80.000,00	80.697,52			80.697,52		80.697,52	697,52
45064	Benestar Social Acol·lida	40.000,00		40.000,00	40.700,00			40.700,00		40.700,00	700,00
45080	Altres subv. corrents de la Generalitat	2.700,00		2.700,00	2.841,02			2.841,02	2.841,02		141,02
45083	Institut Estudis (Tocats de Lletra)	4.000,00		4.000,00	5.000,00			5.000,00		5.000,00	1.000,00
45086	Projecte SUMA	414.768,00		414.768,00	373.291,20			373.291,20	373.291,20		-41.476,80
45087	Transport públic urbà AMTU	268.754,00		268.754,00							-268.754,00
45088	Programa INICIA (Serv. creació empreses)	15.000,00		15.000,00	8.833,87			8.833,87	6.625,41	2.208,46	-6.166,13
45089	Programa IMPULS	12.020,00		12.020,00							-12.020,00
45091	ACTE Projecte innovador	114.400,00	117.500,00	231.900,00	221.925,00			221.925,00	221.925,00		-9.975,00
45092	Oficina Jove del Bages		15.000,00	15.000,00	15.000,00			15.000,00		15.000,00	
45093	Jornades Medicina de l'Esport al Bages				2.760,00			2.760,00	2.760,00		2.760,00
45094	Fons local per al foment del turisme.				2.672,75			2.672,75	2.672,75		2.672,75
45099	Generalitat de Catalunya - Altres Transferències.				32.141,00			32.141,00		32.141,00	32.141,00
46100	Diputació de Barcelona-Altres transf.	333.505,00	83.200,00	416.705,00	366.766,84			366.766,84	300.566,84	66.200,00	-49.938,16
46102	Escola-Treball (Laboràlia)	8.900,00		8.900,00	1.260,47			1.260,47		1.260,47	-7.639,53
46104	Subv. DIBA esdeveniments esportius	4.000,00		4.000,00	4.770,00			4.770,00		4.770,00	770,00
46105	DIBA promoció esport i lleure	5.000,00		5.000,00	5.530,00			5.530,00		5.530,00	530,00
46107	Subvenció programes defensa consumidor	8.000,00		8.000,00	8.000,00			8.000,00		8.000,00	
46108	DIBA xarxa OTLs	32.389,00	6.704,54	39.093,54	35.000,00			35.000,00	19.546,77	15.453,23	-4.093,54
46110	DIBA xarxa municipis qualitat 2012	151.968,00	70.941,05	222.909,05	134.171,69			134.171,69	56.117,04	78.054,65	-88.737,36
46117	Subv. DIBA Arts plàstiques i visuals	7.500,00	2.250,00	9.750,00	11.250,00			11.250,00		11.250,00	1.500,00
	<b>Suma</b>	<b>72.613.238,00</b>	<b>13.257.227,81</b>	<b>85.870.465,81</b>	<b>70.913.464,33</b>	<b>1.689.826,78</b>	<b>2.203,03</b>	<b>69.221.434,52</b>	<b>61.722.802,62</b>	<b>7.498.631,90</b>	<b>-16.649.031,29</b>

## ESTAT DE LIQUIDACIÓ DEL PRESSUPOST

(2013)

## II. LIQUIDACIÓ DEL PRESSUPOST D'INGRESSOS

APLICACIÓ PRESSUP.	DESCRIPCIÓ	PREVISIONS PRESSUPOSTÀRIES			DRETS RECONEGUTS	DRETS ANUL·LATS	DRETS CANCEL·LATS	DRETS RECONEGUTS NETS	RECAPTACIÓ NETA	DRETS PENDENTS DE COBRAMENT A 31 DE	EXCÉS / DEFECTE PREVISIÓ
		INICIALS	MODIFICACIONS	DEFINITIVES							
46118	DIBA prom. cultura popular i tradicional	10.000,00	5.000,00	15.000,00	15.000,00		15.000,00		15.000,00		
46119	DIBA Fires, festivals i esdeveniments	11.000,00		11.000,00	8.000,00		8.000,00		8.000,00	-3.000,00	
46120	DIBA formació sociocultural	12.500,00	3.750,00	16.250,00	18.750,00		18.750,00		18.750,00	2.500,00	
46121	Sub. DIBA Museus	12.000,00		12.000,00	12.800,00		12.800,00		12.800,00	800,00	
46122	DIBA suport promoció salut	3.000,00		3.000,00	6.496,00		6.496,00		6.496,00	3.496,00	
46123	Suport control aus/animals companyia	7.144,00	2.100,00	9.244,00	10.652,00		10.652,00		10.652,00	1.408,00	
46124	DIBA sanitat ambiental	4.100,00	1.900,00	6.000,00	15.998,00		15.998,00		15.998,00	9.998,00	
46129	DIBA programa promoció dona	21.000,00		21.000,00	16.217,22		16.217,22		16.217,22	-4.782,78	
46130	DIBA suport polítiques juvenils	14.750,00		14.750,00	15.400,00		15.400,00		15.400,00	650,00	
46137	Subv. serveis atenció bàsica	98.315,00		98.315,00	148.427,00		148.427,00	80.398,50	68.028,50	50.112,00	
46150	Projecte "Entre tothom"	12.370,00		12.370,00	12.370,00		12.370,00		12.370,00		
46151	Subv. Diputació Cooperació	35.500,00		35.500,00	35.950,00		35.950,00		35.950,00	450,00	
46152	Subv. Diputació Acollida	6.000,00		6.000,00	19.250,00		19.250,00		19.250,00	13.250,00	
46153	Subv. DIBA XBMQ	66.330,00	20.123,22	86.453,22	49.731,73		49.731,73	43.226,61	6.505,12	-36.721,49	
46154	Serveis educatius	27.000,00		27.000,00						-27.000,00	
46155	Subv. XBMQ Transport públic de viatgers	320.000,00		320.000,00	320.000,00		320.000,00	320.000,00	320.000,00		
46156	Subv DIBA Suport al serv menjador escoles bressol municipal				7.522,00		7.522,00	7.522,00		7.522,00	
46160	Subv. programa complementari d'urgència social				26.884,00		26.884,00		26.884,00	26.884,00	
46500	Consell Comarcal				4.882,62		4.882,62	30,00	4.852,62	4.882,62	
47000	Subvencions d'Empreses Privades	151.000,00		151.000,00	154.000,00		154.000,00	153.000,00	1.000,00	3.000,00	
48003	Aportació Fundació Caixa Manresa	10.000,00		10.000,00						-10.000,00	
48004	Subv. Federacion Española de Municipios y provincias		3.000,00	3.000,00	8.349,00		8.349,00		8.349,00	5.349,00	
48005	Aportació La Fundació La Cova				10.000,00		10.000,00		10.000,00	10.000,00	
52000	Interessos de dipòsits en entit.financ.	40.000,00		40.000,00	12.652,36		12.652,36	12.652,36		-27.347,64	
	<b>Suma</b>	<b>73.475.247,00</b>	<b>13.293.101,03</b>	<b>86.768.348,03</b>	<b>71.842.796,26</b>	<b>1.689.826,78</b>	<b>2.203,03</b>	<b>70.150.766,45</b>	<b>62.339.632,09</b>	<b>7.811.134,36</b>	<b>-16.617.581,58</b>

## ESTAT DE LIQUIDACIÓ DEL PRESSUPOST

(2013)

## II. LIQUIDACIÓ DEL PRESSUPOST D'INGRESSOS

APLICACIÓ PRESSUP.	DESCRIPCIÓ	PREVISIONS PRESSUPOSTÀRIES			DRETS RECONEGUTS	DRETS ANUL·LATS	DRETS CANCEL·LATS	DRETS RECONEGUTS NETS	RECAPTACIÓ NETA	DRETS PENDENTS DE COBRAMENT A 31 DE	EXCÉS / DEFECTE PREVISIÓ
		INICIALS	MODIFICACIONS	DEFINITIVES							
54100	Producte arrendament de finques urbanes	11.500,00		11.500,00	4.896,64			4.896,64	4.896,64		-6.603,36
54101	Usdefruit temp.Kursaal,Conserv,S.Ciutat	99.180,00		99.180,00	61.570,22			61.570,22	2.892,56	58.677,66	-37.609,78
54102	Arrendament finques urbanes (sense IVA)	5.000,00		5.000,00	5.166,58			5.166,58	5.166,58		166,58
54103	Cànon per l'usdefruit temporal Edifici Impuls Parc Central.				22.850,88			22.850,88		22.850,88	22.850,88
54200	Producte arrendament de finques rústiques										
55003	Concessió servei estac.vigilat vehicles	100,00		100,00							-100,00
55004	Altres concessions del domini públic	182.000,00		182.000,00	69.526,57	1.834,44		67.692,13	66.887,26	804,87	-114.307,87
55005	Cànon concessió aparcament Pl.Porxada	34.000,00		34.000,00	34.148,98			34.148,98	34.148,98		148,98
55006	Cànon concessió Mercat Puigmercadal	4.000,00		4.000,00							-4.000,00
55007	Cànon concessió Piscina Municipal										
55008	Cànon promoció esportiva				19,22			19,22		19,22	19,22
55010	Cànon administratiu especial (vending)	6.000,00		6.000,00	5.977,31			5.977,31	5.977,31		-22,69
55016	Cànon conces. Mercat Puigmercadal(s.IVA)	3.500,00		3.500,00	2.151,24	1.580,54		570,70	570,70		-2.929,30
60000	Alienació de solars	863.018,00		863.018,00							-863.018,00
60200	Parcel·les sobrants de la via pública	100,00		100,00							-100,00
60201	Altres parcel·les sobreres	62.938,00		62.938,00							-62.938,00
60300	Patrimoni públic del sòl	715.882,00		715.882,00							-715.882,00
61900	Cementiri municipal.Venda de nínxols	9.100,00		9.100,00	11.160,00	684,22		10.475,78	10.475,78		1.375,78
61901	Altres inversions	100,00		100,00							-100,00
61902	Habitatges i locals de negoci	342.838,00		342.838,00							-342.838,00
61903	Altres inversions reals. Venta vehicle grua.				1.200,00			1.200,00	1.200,00		1.200,00
61904	Altres inversions reals. Transmissió vehicles.				50.950,00			50.950,00	50.950,00		50.950,00
75080	Altres transf. de capital de la GENCAT	250.000,00		250.000,00							-250.000,00
	<b>Suma</b>	<b>76.064.503,00</b>	<b>13.293.101,03</b>	<b>89.357.604,03</b>	<b>72.112.413,90</b>	<b>1.693.925,98</b>	<b>2.203,03</b>	<b>70.416.284,89</b>	<b>62.522.797,90</b>	<b>7.893.486,99</b>	<b>-18.941.319,14</b>

## ESTAT DE LIQUIDACIÓ DEL PRESSUPOST

(2013)

## II. LIQUIDACIÓ DEL PRESSUPOST D'INGRESSOS

APLICACIÓ PRESSUP.	DESCRIPCIÓ	PREVISIONS PRESSUPOSTÀRIES			DRETS RECONEGUTS	DRETS ANUL·LATS	DRETS CANCEL·LATS	DRETS RECONEGUTS NETS	RECAPTACIÓ NETA	DRETS PENDENTS DE COBRAMENT A 31 DE	EXCÉS / DEFECTE PREVISIÓ
		INICIALS	MODIFICACIONS	DEFINITIVES							
76100	Diputació de Barcelona	2.038.500,00		2.038.500,00	1.811.327,00			1.811.327,00	1.335.000,00	476.327,00	-227.173,00
76700	Aportació Consorci Parc Central		0,10	0,10	50.000,00			50.000,00	50.000,00		49.999,90
77000	D'Empreses Privades	54.918,00	7.923,50	62.841,50	139.843,75			139.843,75	139.843,75		77.002,25
79000	Subvenció Unió Europea				118.537,71			118.537,71	118.537,71		118.537,71
79100	Fons de desenv.Regional. Parc Central	210.000,00		210.000,00	210.000,00			210.000,00		210.000,00	
79101	FEDER Rehabilitació Torre Lluvià	246.956,00		246.956,00	182.221,00			182.221,00		182.221,00	-64.735,00
83000	A curt termini	6.688,00		6.688,00							-6.688,00
87000	Romanent per a despeses generals										
87010	PER A DESPESES AMB FINANÇAMENT AFECTAT.		4.669.775,78	4.669.775,78							-4.669.775,78
91101	Préstecs rebuts a ll/ t ens sector públic.				2.771.604,86			2.771.604,86	2.771.604,86		2.771.604,86
91301	A llarg termini										
	<b>Suma</b>	78.621.565,00	17.970.800,41	96.592.365,41	77.395.948,22	1.693.925,98	2.203,03	75.699.819,21	66.937.784,22	8.762.034,99	-20.892.546,20



## ESTAT DE LIQUIDACIÓ DEL PRESSUPOST D'INGRESSOS: RESUM PER CLASSIFICACIÓ ECONÒMICA

(2013)

## Capítol: 1 IMPOSTOS DIRECTES

ARTICLE	CONCEPTE SUBCONCEPTE	PREVISIONS PRESSUPOSTÀRIES			DRETS RECONEGUTS	DRETS ANUL·LATS	DRETS CANCEL·LATS	DRETS RECONEGUTS NETS	RECAPTACIÓ NETA	DRETS PENDENTS DE COBRAMENT A 31 DE	EXCÉS / DEFECTE PREVISIÓ
		INICIALS	MODIFICACIONS	DEFINITIVES							
	11600 Impost s/Incr. valor terrenys nat.urbana	3.145.000,00		3.145.000,00	4.278.270,15	28.948,50	145,16	4.249.176,49	3.536.060,67	713.115,82	1.104.176,49
	Total Concepte	3.145.000,00		3.145.000,00	4.278.270,15	28.948,50	145,16	4.249.176,49	3.536.060,67	713.115,82	1.104.176,49
	Total Article	32.922.000,00		32.922.000,00	34.013.729,88	549.294,62	145,16	33.464.290,10	30.023.954,87	3.440.335,23	542.290,10
13	Impost sobre activitats econòmiques										
	130 Impost sobre activitats econòmiques										
	13000 Impost sobre activitats econòmiques	3.570.000,00		3.570.000,00	2.485.257,67	21.146,16		2.464.111,51	2.154.651,05	309.460,46	-1.105.888,49
	13001 IAE (inspecció tributària)	289.892,00		289.892,00	88.725,98			88.725,98	11.654,67	77.071,31	-201.166,02
	13002 COMPENSACIÓ IAE				1.040.872,08			1.040.872,08	1.040.872,08		1.040.872,08
	Total Concepte	3.859.892,00		3.859.892,00	3.614.855,73	21.146,16		3.593.709,57	3.207.177,80	386.531,77	-266.182,43
	Total Article	3.859.892,00		3.859.892,00	3.614.855,73	21.146,16		3.593.709,57	3.207.177,80	386.531,77	-266.182,43
	Total Capítol	36.781.892,00		36.781.892,00	39.067.171,77	570.440,78	145,16	38.496.585,83	34.669.718,83	3.826.867,00	1.714.693,83

## ESTAT DE LIQUIDACIÓ DEL PRESSUPOST D'INGRESSOS: RESUM PER CLASSIFICACIÓ ECONÒMICA

(2013)

## Capítol: 2 IMPOSTOS INDIRECTES

ARTICLE	CONCEPTE SUBCONCEPTE	PREVISIONS PRESSUPOSTÀRIES			DRETS RECONEGUTS	DRETS ANUL·LATS	DRETS CANCEL·LATS	DRETS RECONEGUTS NETS	RECAPTACIÓ NETA	DRETS PENDENTS DE COBRAMENT A 31 DE	EXCÉS / DEFECTE PREVISIÓ
		INICIALS	MODIFICACIONS	DEFINITIVES							
21	IMPOSTOS SOBRE EL VALOR AFEGIT.										
	210 IMPOST SOBRE EL VALOR AFEGIT.										
	21000 CESSIÓ RENDIMENTS RECAPTATORI DE L'IVA				1.247.175,84			1.247.175,84	1.247.175,84		1.247.175,84
	Total Concepte				1.247.175,84			1.247.175,84	1.247.175,84		1.247.175,84
	Total Article				1.247.175,84			1.247.175,84	1.247.175,84		1.247.175,84
22	SOBRE CONSUMS ESPECÍFICS.										
	220 IMPOSTOS ESPECIALS.										
	22000 IMPOST SOBRE L'ALCOHOL I BEGUDES DERIVADES.				18.111,24			18.111,24	18.111,24		18.111,24
	22001 IMPOST SOBRE LA CERVESA.				6.251,76			6.251,76	6.251,76		6.251,76
	22003 IMPOST SOBRE LES LABORS DEL TABAC.				144.075,24			144.075,24	144.075,24		144.075,24
	22004 IMPOST SOBRE HIDROCARBURS.				190.031,28			190.031,28	190.031,28		190.031,28
	22006 IMPOST SOBRE PRODUCTES INTERMEDIIS.				427,20			427,20	427,20		427,20
	Total Concepte				358.896,72			358.896,72	358.896,72		358.896,72
	Total Article				358.896,72			358.896,72	358.896,72		358.896,72
29	Altres Impostos Indirectes										
	290 Impost s/ construccions, instal. i obres										
	29000 Imp. s/ construccions, instal. i obres	540.000,00		540.000,00	450.003,63	365.400,78		84.602,85	71.651,76	12.951,09	-455.397,15
	Total Concepte	540.000,00		540.000,00	450.003,63	365.400,78		84.602,85	71.651,76	12.951,09	-455.397,15
	Total Article	540.000,00		540.000,00	450.003,63	365.400,78		84.602,85	71.651,76	12.951,09	-455.397,15
	Total Capítol	540.000,00		540.000,00	2.056.076,19	365.400,78		1.690.675,41	1.677.724,32	12.951,09	1.150.675,41





## ESTAT DE LIQUIDACIÓ DEL PRESSUPOST D'INGRESSOS: RESUM PER CLASSIFICACIÓ ECONÒMICA

(2013)

## Capítol: 3 TAXES, PREUS PÚBLICS I ALTRES INGRESSOS

ARTICLE	CONCEPTE SUBCONCEPTE	PREVISIONS PRESSUPOSTÀRIES			DRETS RECONEGUTS	DRETS ANUL·LATS	DRETS CANCEL·LATS	DRETS RECONEGUTS NETS	RECAPTACIÓ NETA	DRETS PENDENTS DE COBRAMENT A 31 DE	EXCÉS / DEFECTE PREVISIÓ
		INICIALS	MODIFICACIONS	DEFINITIVES							
	Total Concepte										
319	Altres taxes serveis caràcter preferent										
31902	Serveis veterinaris, lluita contra ràbia	7.000,00		7.000,00	9.654,00			9.654,00	7.694,70	1.959,30	2.654,00
	Total Concepte	7.000,00		7.000,00	9.654,00			9.654,00	7.694,70	1.959,30	2.654,00
	Total Article	574.000,00		574.000,00	621.020,12	1.079,00		619.941,12	617.391,82	2.549,30	45.941,12
32	Taxa realització act. competència local										
321	Taxa sobre llicències urbanístiques										
32100	Llicències urbanístiques	330.000,00		330.000,00	157.256,51	3.732,15		153.524,36	147.263,96	6.260,40	-176.475,64
	Total Concepte	330.000,00		330.000,00	157.256,51	3.732,15		153.524,36	147.263,96	6.260,40	-176.475,64
322	Cèdules habitabilitat, llicènc.prim.ocup										
32200	Cèdules habitabilitat, llicènc.prim.ocup	12.000,00		12.000,00	12.484,00	3.695,33		8.788,67	8.788,67		-3.211,33
	Total Concepte	12.000,00		12.000,00	12.484,00	3.695,33		8.788,67	8.788,67		-3.211,33
323	Taxes per altres serveis urbanístics										
32300	Altres serveis urbanístics	11.000,00		11.000,00	7.275,00			7.275,00	6.834,75	440,25	-3.725,00
	Total Concepte	11.000,00		11.000,00	7.275,00			7.275,00	6.834,75	440,25	-3.725,00
325	Taxa per expedició de documents										
32500	Expedició documents administratius	44.000,00		44.000,00	47.251,14			47.251,14	47.178,22	72,92	3.251,14
	Total Concepte	44.000,00		44.000,00	47.251,14			47.251,14	47.178,22	72,92	3.251,14
326	Taxa per la retirada de vehicles										
32600	Retirada de vehicles	25.000,00		25.000,00	18.128,60			18.128,60	15.854,60	2.274,00	-6.871,40
	Total Concepte	25.000,00		25.000,00	18.128,60			18.128,60	15.854,60	2.274,00	-6.871,40

## ESTAT DE LIQUIDACIÓ DEL PRESSUPOST D'INGRESSOS: RESUM PER CLASSIFICACIÓ ECONÒMICA

(2013)

## Capítol: 3 TAXES, PREUS PÚBLICS I ALTRES INGRESSOS

ARTICLE	CONCEPTE SUBCONCEPTE	PREVISIONS PRESSUPOSTÀRIES			DRETS RECONEGUTS	DRETS ANUL·LATS	DRETS CANCEL·LATS	DRETS RECONEGUTS NETS	RECAPTACIÓ NETA	DRETS PENDENTS DE COBRAMENT A 31 DE	EXCÉS / DEFECTE PREVISIÓ
		INICIALS	MODIFICACIONS	DEFINITIVES							
	329 Altres taxes realit.act.competènc.local										
	32901 Llicència d'activitats	385.000,00		385.000,00	279.405,11	19.389,95		260.015,16	238.558,64	21.456,52	-124.984,84
	32902 Adequació activit. incidència ambiental	2.000,00		2.000,00							-2.000,00
	32903 Atorgament llicències comercials										
	32904 Llicències auto-taxi i altres vehic.llog	4.100,00		4.100,00	4.149,40			4.149,40	3.900,40	249,00	49,40
	32905 Plaques, patents i distintius	3.000,00		3.000,00	2.172,70	5,70		2.167,00	2.103,20	63,80	-833,00
	32906 Venda de textos, publicacions i impresso	2.000,00		2.000,00	594,56			594,56	594,56		-1.405,44
	32907 Altres	8.000,00		8.000,00	7.017,70			7.017,70	6.572,80	444,90	-982,30
	Total Concepte	404.100,00		404.100,00	293.339,47	19.395,65		273.943,82	251.729,60	22.214,22	-130.156,18
	Total Article	826.100,00		826.100,00	535.734,72	26.823,13		508.911,59	477.649,80	31.261,79	-317.188,41
33	TAXES UTIL.PRIVATIVA O APROF.DOMINI PUB.										
	331 Taxa per entrada de vehicles										
	33100 Util. domini públic per entrada vehicles	1.315.000,00		1.315.000,00	1.261.617,25	24.148,77		1.237.468,48	1.140.343,30	97.125,18	-77.531,52
	33101 Taxa entrada vehicles(inspecció tribut.)	20.108,00		20.108,00	180.975,74	9.113,97		171.861,77	100.259,94	71.601,83	151.753,77
	Total Concepte	1.335.108,00		1.335.108,00	1.442.592,99	33.262,74		1.409.330,25	1.240.603,24	168.727,01	74.222,25
	332 Empreses explotadores serv. subministram										
	33200 Empreses explotadores serv. subministram	1.162.291,00		1.162.291,00	1.047.188,10	1.889,52		1.045.298,58	1.029.861,48	15.437,10	-116.992,42
	Total Concepte	1.162.291,00		1.162.291,00	1.047.188,10	1.889,52		1.045.298,58	1.029.861,48	15.437,10	-116.992,42
	333 Empreses explotadores serv.telecomunicac										
	33300 Empreses explotadores serv.telecomunicac	45.000,00		45.000,00	35.340,12	3.105,01		32.235,11	20.466,53	11.768,58	-12.764,89

## ESTAT DE LIQUIDACIÓ DEL PRESSUPOST D'INGRESSOS: RESUM PER CLASSIFICACIÓ ECONÒMICA

(2013)

## Capítol: 3 TAXES, PREUS PÚBLICS I ALTRES INGRESSOS

ARTICLE	CONCEPTE SUBCONCEPTE	PREVISIONS PRESSUPOSTÀRIES			DRETS RECONEGUTS	DRETS ANUL·LATS	DRETS CANCEL·LATS	DRETS RECONEGUTS NETS	RECAPTACIÓ NETA	DRETS PENDENTS DE COBRAMENT A 31 DE	EXCÉS / DEFECTE PREVISIÓ
		INICIALS	MODIFICACIONS	DEFINITIVES							
	Total Concepte	45.000,00		45.000,00	35.340,12	3.105,01		32.235,11	20.466,53	11.768,58	-12.764,89
335	Taxa ocupació via pública amb terrasses										
33500	Taules i cadires	94.000,00		94.000,00	103.995,60	264,85		103.730,75	102.678,11	1.052,64	9.730,75
	Total Concepte	94.000,00		94.000,00	103.995,60	264,85		103.730,75	102.678,11	1.052,64	9.730,75
338	Compensació de Telefónica de España,S.A.										
33800	Compensació de Telefónica de España,S.A.	290.000,00		290.000,00	226.063,24			226.063,24	226.063,24		-63.936,76
	Total Concepte	290.000,00		290.000,00	226.063,24			226.063,24	226.063,24		-63.936,76
339	Altres taxes utilit.privat.domini públic										
33901	Terrenys i sepultures Cementiri Municip.	55.000,00		55.000,00	66.062,00	745,10		65.316,90	64.802,90	514,00	10.316,90
33902	Equipaments i béns culturals i esportius	46.000,00		46.000,00	20.065,47	140,03		19.925,44	19.850,44	75,00	-26.074,56
33903	Quioscs, parades i indúst.venda ambulat	85.000,00		85.000,00	78.999,63	104,70		78.894,93	68.389,03	10.505,90	-6.105,07
33904	Aparadors, marquesines i simil.ref.estab	315.000,00		315.000,00	295.521,76	1.086,57		294.435,19	235.644,46	58.790,73	-20.564,81
33905	Horts familiars barri Pare Ignasi Puig	4.800,00		4.800,00	5.233,40			5.233,40	4.889,60	343,80	433,40
33906	Reserves per aparcament	40.000,00		40.000,00	82.368,38	259,09		82.109,29	30.723,07	51.386,22	42.109,29
33907	Altres	55.000,00		55.000,00	12.306,69			12.306,69	10.053,60	2.253,09	-42.693,31
	Total Concepte	600.800,00		600.800,00	560.557,33	2.335,49		558.221,84	434.353,10	123.868,74	-42.578,16
	Total Article	3.527.199,00		3.527.199,00	3.415.737,38	40.857,61		3.374.879,77	3.054.025,70	320.854,07	-152.319,23
34	Preus Públics										
342	Serveis educatius										
34200	Serveis educatius	59.000,00		59.000,00	53.603,50			53.603,50	53.003,50	600,00	-5.396,50



## ESTAT DE LIQUIDACIÓ DEL PRESSUPOST D'INGRESSOS: RESUM PER CLASSIFICACIÓ ECONÒMICA

(2013)

## Capítol: 3 TAXES, PREUS PÚBLICS I ALTRES INGRESSOS

ARTICLE	CONCEPTE SUBCONCEPTE	PREVISIONS PRESSUPOSTÀRIES			DRETS RECONEGUTS	DRETS ANUL·LATS	DRETS CANCEL·LATS	DRETS RECONEGUTS NETS	RECAPTACIÓ NETA	DRETS PENDENTS DE COBRAMENT A 31 DE	EXCÉS / DEFECTE PREVISIÓ
		INICIALS	MODIFICACIONS	DEFINITIVES							
	35089 Urb. Baixada del Pòpul										
	35090 Urb. c. Talamanca										
	35092 Urb. c. Barreras										
	35093 Urb. c. Barceloneta										
	35095 Urb. passatge Sinera										
	35096 Urb. c. Alfons XII										
	35098 Contribucions especials Crer .Serarols				61.739,53	21.159,28		40.580,25	9.635,85	30.944,40	40.580,25
	Total Concepte		18.179,03	18.179,03	61.739,53	21.159,28		40.580,25	9.635,85	30.944,40	22.401,22
	Total Article		18.179,03	18.179,03	61.739,53	21.159,28		40.580,25	9.635,85	30.944,40	22.401,22
36	Vendes										
	360 Vendes										
	36001 Venda de deixalles	4.000,00		4.000,00							-4.000,00
	36002 Venda paper i cartró	32.000,00		32.000,00	78.088,35		78.088,35	78.088,35	78.088,35		46.088,35
	36099 INCORPORACIÓ ADs										
	Total Concepte	36.000,00		36.000,00	78.088,35		78.088,35	78.088,35	78.088,35		42.088,35
	Total Article	36.000,00		36.000,00	78.088,35		78.088,35	78.088,35	78.088,35		42.088,35
38	Reintegraments d'operacions corrents										
	389 Altres reintegraments operacions corrent										
	38900 Reintegr. % consums Piscina Municipal										
	38901 Reintegraments de pressupostos tancats	10.000,00		10.000,00	18.780,20		18.780,20	18.780,20	18.780,20		8.780,20
	38902 Altres reintegraments oper. corrent (IVA Teleassistència)				6.512,46		6.512,46	6.512,46	6.512,46		6.512,46

## ESTAT DE LIQUIDACIÓ DEL PRESSUPOST D'INGRESSOS: RESUM PER CLASSIFICACIÓ ECONÒMICA

(2013)

## Capítol: 3 TAXES, PREUS PÚBLICS I ALTRES INGRESSOS

ARTICLE	CONCEPTE SUBCONCEPTE	PREVISIONS PRESSUPOSTÀRIES			DRETS RECONEGUTS	DRETS ANUL·LATS	DRETS CANCEL·LATS	DRETS RECONEGUTS NETS	RECAPTACIÓ NETA	DRETS PENDENTS DE COBRAMENT A 31 DE	EXCÉS / DEFECTE PREVISIÓ
		INICIALS	MODIFICACIONS	DEFINITIVES							
	Total Concepte	10.000,00		10.000,00	25.292,66			25.292,66	25.292,66		15.292,66
	Total Article	10.000,00		10.000,00	25.292,66			25.292,66	25.292,66		15.292,66
39	Altres Ingressos										
	391 Multes										
	39100 De disciplina urbanística	22.000,00		22.000,00	103.697,00	3.262,15		100.434,85	28.958,52	71.476,33	78.434,85
	39104 Multes (patrimoni municipal del sòl)	85.000,00		85.000,00	5.660,49	601,73		5.058,76	2.748,27	2.310,49	-79.941,24
	39105 Sancions per inspeccions edificis	6.200,00		6.200,00	5.900,00			5.900,00	1.800,00	4.100,00	-300,00
	39110 Sancions triburàries i anàlogues	34.000,00		34.000,00	47.752,92		77,47	47.675,45	5.926,30	41.749,15	13.675,45
	39111 Sancions tributàries per exp.d'inspecció	58.649,00		58.649,00	675,00			675,00	675,00		-57.974,00
	39120 Multes de circulació	1.613.000,00		1.613.000,00	1.205.601,00	30.817,11	1.950,00	1.172.833,89	696.573,89	476.260,00	-440.166,11
	39190 Altres multes i sancions	26.000,00		26.000,00	85.522,20	300,00		85.222,20	64.039,99	21.182,21	59.222,20
	Total Concepte	1.844.849,00		1.844.849,00	1.454.808,61	34.980,99	2.027,47	1.417.800,15	800.721,97	617.078,18	-427.048,85
	392 Recàrrecs per.executiu i declara. extemp										
	39200 Recàrrec declar.extempor.sense requer.p.	75.000,00		75.000,00	36.785,42	538,97	21,77	36.224,68	28.242,26	7.982,42	-38.775,32
	39201 Recàrrecs per.executiu i declara. extemp				1.651,70			1.651,70	1.308,15	343,55	1.651,70
	39210 Recàrrec executiu	38.000,00		38.000,00	42.821,44	729,29		42.092,15	42.092,15		4.092,15
	39211 Recàrrec de constrenyiment	261.000,00		261.000,00	316.208,17	1.163,70		315.044,47	315.044,47		54.044,47
	Total Concepte	374.000,00		374.000,00	397.466,73	2.431,96	21,77	395.013,00	386.687,03	8.325,97	21.013,00
	393 Interessos de demora										
	39300 Interessos de demora.	110.000,00		110.000,00	185.867,81	1.525,07	8,63	184.334,11	126.563,78	57.770,33	74.334,11
	39301 Interessos de demora (inspecció tribut.)	15.000,00		15.000,00	11.028,29			11.028,29	140,08	10.888,21	-3.971,71





## ESTAT DE LIQUIDACIÓ DEL PRESSUPOST D'INGRESSOS: RESUM PER CLASSIFICACIÓ ECONÒMICA

(2013)

## Capítol: 3 TAXES, PREUS PÚBLICS I ALTRES INGRESSOS

ARTICLE	CONCEPTE SUBCONCEPTE	PREVISIONS PRESSUPOSTÀRIES			DRETS RECONEGUTS	DRETS ANUL·LATS	DRETS CANCEL·LATS	DRETS RECONEGUTS NETS	RECAPTACIÓ NETA	DRETS PENDENTS DE COBRAMENT A 31 DE	EXCÉS / DEFECTE PREVISIÓ
		INICIALS	MODIFICACIONS	DEFINITIVES							
	39903 Compens.despeses manuten.dipòsit detingu	1.000,00		1.000,00							-1.000,00
	39904 Reinteg.cost public.anuncis càrrec part.	2.000,00		2.000,00	2.526,66		2.526,66	2.526,66			526,66
	39905 Reint.cost obres i instal.(exec.subsidi)	10.000,00	53.577,66	63.577,66	244.217,03		244.217,03	45.554,64	198.662,39		180.639,37
	39906 Reinteg.costes recaptació executiva	7.000,00		7.000,00	6.757,71		6.757,71	6.757,71			-242,29
	39907 Indeterminats	120.000,00		120.000,00	89.889,45		89.889,45	87.164,10	2.725,35		-30.110,55
	39908 Imprevistos	120.000,00		120.000,00	25.656,00		25.656,00	9.942,01	15.713,99		-94.344,00
	39909 Particip.desp.gest.recàrrec provinc.IAE	12.000,00		12.000,00	12.339,51		12.339,51	12.339,51			339,51
	39910 Reinteg.desp.inscrip.registral reparcel.	500,00		500,00							-500,00
	39911 Reintegr.cost obres i instal.lacions (A)	25.000,00		25.000,00	41.090,49		41.090,49	30.635,91	10.454,58		16.090,49
	39912 Reintegr.cànon deposició residus municip	176.750,00		176.750,00	145.098,21		145.098,21	145.098,21			-31.651,79
	39913 Residències d'avis	100,00		100,00							-100,00
	39914 Llars d'infants	100,00		100,00							-100,00
	39915 Retorn ECOEMBES	34.000,00		34.000,00	66.416,01		66.416,01	66.416,01			32.416,01
	Total Concepte	509.550,00	53.577,66	563.127,66	634.562,55		634.562,55	407.006,24	227.556,31		71.434,89
	Total Article	2.908.417,00	12.839.785,19	15.748.202,19	2.704.191,20	38.938,02	2.057,87	2.663.195,31	1.741.142,34	922.052,97	-13.085.006,88
	Total Capítol	13.434.067,00	12.857.964,22	26.292.031,22	12.867.696,95	168.547,44	2.057,87	12.697.091,64	10.952.738,66	1.744.352,98	-13.594.939,58

## ESTAT DE LIQUIDACIÓ DEL PRESSUPOST D'INGRESSOS: RESUM PER CLASSIFICACIÓ ECONÒMICA

(2013)

## Capítol: 4 TRANSFERÈNCIES CORRENTS

ARTICLE	CONCEPTE SUBCONCEPTE	PREVISIONS PRESSUPOSTÀRIES			DRETS RECONEGUTS	DRETS ANUL·LATS	DRETS CANCEL·LATS	DRETS RECONEGUTS NETS	RECAPTACIÓ NETA	DRETS PENDENTS DE COBRAMENT A 31 DE	EXCÉS / DEFECTE PREVISIÓ
		INICIALS	MODIFICACIONS	DEFINITIVES							
42	De l'Administració de l'Estat										
	420 De l'Adm. Gral. de l'Estat										
	42000 Particip. en tributs de l'Estat (FNCM)	16.109.795,00		16.109.795,00							-16.109.795,00
	42010 FONS COMPLEMENTARI DE FINANÇAMENT.				13.046.924,52	500.015,27		12.546.909,25	12.546.909,25		12.546.909,25
	42090 Subv. Estat déficit serv.púb.trans.urbà	150.000,00		150.000,00	109.067,12			109.067,12	109.067,12		-40.932,88
	Total Concepte	16.259.795,00		16.259.795,00	13.155.991,64	500.015,27		12.655.976,37	12.655.976,37		-3.603.818,63
	Total Article	16.259.795,00		16.259.795,00	13.155.991,64	500.015,27		12.655.976,37	12.655.976,37		-3.603.818,63
45	De la Generalitat de Catalunya										
	450 De Adm. gral. de la Com. Autònoma										
	45000 Participació en els tributs de la GENCAT	541.000,00		541.000,00	0,03			0,03	0,03		-540.999,97
	45003 Itineraris personals d'inserció (IPI)					848,40		-848,40	-848,40		-848,40
	45004 Tallers d'Ocupació					32.963,53		-32.963,53	-32.963,53		-32.963,53
	45006 Plans d'Ocupació i Nous Filons		14.000,00	14.000,00	14.000,00			14.000,00		14.000,00	
	45007 Projectes Innovadors		84.877,00	84.877,00							-84.877,00
	45010 AODL Emprenedoria	54.090,00		54.090,00	27.045,55			27.045,55	27.045,55		-27.044,45
	45013 Formació Ocupacional	223.626,00		223.626,00	46.803,00			46.803,00	31.682,40	15.120,60	-176.823,00
	45015 Programes Qualificació Professional PQPI	96.122,00		96.122,00	42.979,20			42.979,20	38.681,28	4.297,92	-53.142,80
	45017 Accions ocupacionals per RMI	69.316,00		69.316,00	2.100,00			2.100,00		2.100,00	-67.216,00
	45018 Subvenció Formació Reciclatge										
	45029 Subv. GENCAT Plans Comunitaris	100.000,00		100.000,00	86.966,40			86.966,40		86.966,40	-13.033,60
	45030 Sub. serveis socials bàsics	553.728,00		553.728,00	528.101,48			528.101,48	245.899,20	282.202,28	-25.626,52

## ESTAT DE LIQUIDACIÓ DEL PRESSUPOST D'INGRESSOS: RESUM PER CLASSIFICACIÓ ECONÒMICA

(2013)

## Capítol: 4 TRANSFERÈNCIES CORRENTS

ARTICLE	CONCEPTE SUBCONCEPTE	PREVISIONS PRESSUPOSTÀRIES			DRETS RECONEGUTS	DRETS ANUL·LATS	DRETS CANCEL·LATS	DRETS RECONEGUTS NETS	RECAPTACIÓ NETA	DRETS PENDENTS DE COBRAMENT A 31 DE	EXCÉS / DEFECTE PREVISIÓ
		INICIALS	MODIFICACIONS	DEFINITIVES							
	45031 Subv. Conservatori de Música	415.400,00		415.400,00							-415.400,00
	45032 Subv. Escola de Música	89.240,00		89.240,00	92.920,00		92.920,00		92.920,00		3.680,00
	45033 Subv. Escola d'Art	170.000,00		170.000,00	129.915,95		129.915,95		129.915,95		-40.084,05
	45034 Subv. arts plàstiques i visuals	8.000,00		8.000,00	14.052,00		14.052,00		14.052,00		6.052,00
	45036 Subvenció Museus	12.000,00	4.791,00	16.791,00	10.791,00		10.791,00		10.791,00		-6.000,00
	45037 Subv. Treball al Barris (Dinamo IV))	865.160,00		865.160,00	409.589,27	51.610,58	357.978,69	357.978,69			-507.181,31
	45041 Subv. Llars d'infants	217.875,00		217.875,00	308.100,00		308.100,00		308.100,00		90.225,00
	45043 Sub. Institut Català de la Dona				34.500,00		34.500,00		34.500,00		34.500,00
	45046 Sub. programa promoció dona				8.320,61		8.320,61		8.320,61		8.320,61
	45049 Subv. Llei de dependències	270.088,00		270.088,00	233.678,00		233.678,00		233.678,00		-36.410,00
	45050 Conveni marc Centres Oberts	75.000,00		75.000,00	75.000,00		75.000,00		75.000,00		
	45051 Conveni marc Transport Adaptat	59.000,00		59.000,00	59.000,02		59.000,02		59.000,02		0,02
	45052 Conveni marc Residències	44.000,00		44.000,00	44.988,00		44.988,00	21.369,30	23.618,70		988,00
	45053 Conveni marc ajuda a domicili	230.935,00		230.935,00	195.191,91		195.191,91	91.453,89	103.738,02		-35.743,09
	45055 Conveni marc ajuts urgència social				49.874,00		49.874,00		49.874,00		49.874,00
	45061 Subv. Pla Inclusió Social	80.000,00		80.000,00	80.697,52		80.697,52		80.697,52		697,52
	45064 Benestar Social Acol·lida	40.000,00		40.000,00	40.700,00		40.700,00		40.700,00		700,00
	45080 Altres subv. corrents de la Generalitat	2.700,00		2.700,00	2.841,02		2.841,02	2.841,02			141,02
	45083 Institut Estudis (Tocats de Lletra)	4.000,00		4.000,00	5.000,00		5.000,00		5.000,00		1.000,00
	45086 Projecte SUMA	414.768,00		414.768,00	373.291,20		373.291,20	373.291,20			-41.476,80
	45087 Transport públic urbà AMTU	268.754,00		268.754,00							-268.754,00
	45088 Programa INICIA (Serv. creació empreses)	15.000,00		15.000,00	8.833,87		8.833,87	6.625,41	2.208,46		-6.166,13

## ESTAT DE LIQUIDACIÓ DEL PRESSUPOST D'INGRESSOS: RESUM PER CLASSIFICACIÓ ECONÒMICA

(2013)

## Capítol: 4 TRANSFERÈNCIES CORRENTS

ARTICLE	CONCEPTE SUBCONCEPTE	PREVISIONS PRESSUPOSTÀRIES			DRETS RECONEGUTS	DRETS ANUL·LATS	DRETS CANCEL·LATS	DRETS RECONEGUTS NETS	RECAPTACIÓ NETA	DRETS PENDENTS DE COBRAMENT A 31 DE	EXCÉS / DEFECTE PREVISIÓ
		INICIALS	MODIFICACIONS	DEFINITIVES							
	45089 Programa IMPULS	12.020,00		12.020,00							-12.020,00
	45091 ACTE Projecte innovador	114.400,00	117.500,00	231.900,00	221.925,00		221.925,00	221.925,00			-9.975,00
	45092 Oficina Jove del Bages		15.000,00	15.000,00	15.000,00		15.000,00		15.000,00		
	45093 Jornades Medicina de l'Esport al Bages				2.760,00		2.760,00	2.760,00			2.760,00
	45094 Fons local per al foment del turisme.				2.672,75		2.672,75	2.672,75			2.672,75
	45099 Generalitat de Catalunya - Altres Transferències.				32.141,00		32.141,00		32.141,00		32.141,00
	Total Concepte	5.046.222,00	236.168,00	5.282.390,00	3.199.778,78	85.422,51	3.114.356,27	1.390.413,79	1.723.942,48		-2.168.033,73
	Total Article	5.046.222,00	236.168,00	5.282.390,00	3.199.778,78	85.422,51	3.114.356,27	1.390.413,79	1.723.942,48		-2.168.033,73
46	D'Entitats Locals										
	461 De diputacions, consells										
	46100 Diputació de Barcelona-Altres transf.	333.505,00	83.200,00	416.705,00	366.766,84		366.766,84	300.566,84	66.200,00		-49.938,16
	46102 Escola-Treball (Laboràlia)	8.900,00		8.900,00	1.260,47		1.260,47		1.260,47		-7.639,53
	46104 Subv. DIBA esdeveniments esportius	4.000,00		4.000,00	4.770,00		4.770,00		4.770,00		770,00
	46105 DIBA promoció esport i lleure	5.000,00		5.000,00	5.530,00		5.530,00		5.530,00		530,00
	46107 Subvenció programes defensa consumidor	8.000,00		8.000,00	8.000,00		8.000,00		8.000,00		
	46108 DIBA xarxa OTLs	32.389,00	6.704,54	39.093,54	35.000,00		35.000,00	19.546,77	15.453,23		-4.093,54
	46110 DIBA xarxa municipis qualitat 2012	151.968,00	70.941,05	222.909,05	134.171,69		134.171,69	56.117,04	78.054,65		-88.737,36
	46117 Subv. DIBA Arts plàstiques i visuals	7.500,00	2.250,00	9.750,00	11.250,00		11.250,00		11.250,00		1.500,00
	46118 DIBA prom. cultura popular i tradicional	10.000,00	5.000,00	15.000,00	15.000,00		15.000,00		15.000,00		
	46119 DIBA Fires, festivals i esdeveniments	11.000,00		11.000,00	8.000,00		8.000,00		8.000,00		-3.000,00

## ESTAT DE LIQUIDACIÓ DEL PRESSUPOST D'INGRESSOS: RESUM PER CLASSIFICACIÓ ECONÒMICA

(2013)

## Capítol: 4 TRANSFERÈNCIES CORRENTS

ARTICLE	CONCEPTE SUBCONCEPTE	PREVISIONS PRESSUPOSTÀRIES			DRETS RECONEGUTS	DRETS ANUL·LATS	DRETS CANCEL·LATS	DRETS RECONEGUTS NETS	RECAPTACIÓ NETA	DRETS PENDENTS DE COBRAMENT A 31 DE	EXCÉS / DEFECTE PREVISIÓ
		INICIALS	MODIFICACIONS	DEFINITIVES							
	46120 DIBA formació sociocultural	12.500,00	3.750,00	16.250,00	18.750,00			18.750,00		18.750,00	2.500,00
	46121 Sub. DIBA Museus	12.000,00		12.000,00	12.800,00			12.800,00		12.800,00	800,00
	46122 DIBA suport promoció salut	3.000,00		3.000,00	6.496,00			6.496,00		6.496,00	3.496,00
	46123 Suport control aus/animals companyia	7.144,00	2.100,00	9.244,00	10.652,00			10.652,00		10.652,00	1.408,00
	46124 DIBA sanitat ambiental	4.100,00	1.900,00	6.000,00	15.998,00			15.998,00		15.998,00	9.998,00
	46129 DIBA programa promoció dona	21.000,00		21.000,00	16.217,22			16.217,22		16.217,22	-4.782,78
	46130 DIBA suport polítiques juvenils	14.750,00		14.750,00	15.400,00			15.400,00		15.400,00	650,00
	46137 Subv. serveis atenció bàsica	98.315,00		98.315,00	148.427,00			148.427,00	80.398,50	68.028,50	50.112,00
	46150 Projecte "Entre tothom"	12.370,00		12.370,00	12.370,00			12.370,00		12.370,00	
	46151 Subv. Diputació Cooperació	35.500,00		35.500,00	35.950,00			35.950,00		35.950,00	450,00
	46152 Subv. Diputació Acollida	6.000,00		6.000,00	19.250,00			19.250,00		19.250,00	13.250,00
	46153 Subv. DIBA XBMQ	66.330,00	20.123,22	86.453,22	49.731,73			49.731,73	43.226,61	6.505,12	-36.721,49
	46154 Serveis educatius	27.000,00		27.000,00							-27.000,00
	46155 Subv. XBMQ Transport públic de viatgers	320.000,00		320.000,00	320.000,00			320.000,00	320.000,00		
	46156 Subv DIBA Suport al serv menjador escoles bressol municipal				7.522,00			7.522,00	7.522,00		7.522,00
	46160 Subv. programa complementari d'urgència social				26.884,00			26.884,00		26.884,00	26.884,00
	Total Concepte	1.212.271,00	195.968,81	1.408.239,81	1.306.196,95			1.306.196,95	827.377,76	478.819,19	-102.042,86
	465 De comarques										
	46500 Consell Comarcal				4.882,62			4.882,62	30,00	4.852,62	4.882,62
	Total Concepte				4.882,62			4.882,62	30,00	4.852,62	4.882,62
	Total Article	1.212.271,00	195.968,81	1.408.239,81	1.311.079,57			1.311.079,57	827.407,76	483.671,81	-97.160,24

## ESTAT DE LIQUIDACIÓ DEL PRESSUPOST D'INGRESSOS: RESUM PER CLASSIFICACIÓ ECONÒMICA

(2013)

## Capítol: 4 TRANSFERÈNCIES CORRENTS

ARTICLE	CONCEPTE SUBCONCEPTE	PREVISIONS PRESSUPOSTÀRIES			DRETS RECONEGUTS	DRETS ANUL·LATS	DRETS CANCEL·LATS	DRETS RECONEGUTS NETS	RECAPTACIÓ NETA	DRETS PENDENTS DE COBRAMENT A 31 DE	EXCÉS / DEFECTE PREVISIÓ
		INICIALS	MODIFICACIONS	DEFINITIVES							
47	D'Empreses Privades										
	470 D'Empreses Privades										
	47000 Subvencions d'Empreses Privades	151.000,00		151.000,00	154.000,00		154.000,00	153.000,00	1.000,00	3.000,00	
	Total Concepte	151.000,00		151.000,00	154.000,00		154.000,00	153.000,00	1.000,00	3.000,00	
	Total Article	151.000,00		151.000,00	154.000,00		154.000,00	153.000,00	1.000,00	3.000,00	
48	De famílies i Inst. sense ànim de lucre										
	480 D'Institucions sense ànim de lucre.										
	48003 Aportació Fundació Caixa Manresa	10.000,00		10.000,00						-10.000,00	
	48004 Subv. Federacion Española de Municipios y provincias		3.000,00	3.000,00	8.349,00		8.349,00		8.349,00	5.349,00	
	48005 Aportació La Fundació La Cova				10.000,00		10.000,00		10.000,00	10.000,00	
	Total Concepte	10.000,00	3.000,00	13.000,00	18.349,00		18.349,00		18.349,00	5.349,00	
	Total Article	10.000,00	3.000,00	13.000,00	18.349,00		18.349,00		18.349,00	5.349,00	
	Total Capítol	22.679.288,00	435.136,81	23.114.424,81	17.839.198,99	585.437,78	17.253.761,21	15.026.797,92	2.226.963,29	-5.860.663,60	

## ESTAT DE LIQUIDACIÓ DEL PRESSUPOST D'INGRESSOS: RESUM PER CLASSIFICACIÓ ECONÒMICA

(2013)

## Capítol: 5 INGRESSOS PATRIMONIALS

ARTICLE	CONCEPTE SUBCONCEPTE	PREVISIONS PRESSUPOSTÀRIES			DRETS RECONEGUTS	DRETS ANUL·LATS	DRETS CANCEL·LATS	DRETS RECONEGUTS NETS	RECAPTACIÓ NETA	DRETS PENDENTS DE COBRAMENT A 31 DE	EXCÉS / DEFECTE PREVISIÓ
		INICIALS	MODIFICACIONS	DEFINITIVES							
52	Interessos de dipòsits										
	520										
	52000 Interessos de dipòsits en entit.financ.	40.000,00		40.000,00	12.652,36			12.652,36	12.652,36		-27.347,64
	Total Concepte	40.000,00		40.000,00	12.652,36			12.652,36	12.652,36		-27.347,64
	Total Article	40.000,00		40.000,00	12.652,36			12.652,36	12.652,36		-27.347,64
54	Rendes de béns immobles										
	541 Arrendament de finques urbanes										
	54100 Producte arrendament de finques urbanes	11.500,00		11.500,00	4.896,64			4.896,64	4.896,64		-6.603,36
	54101 Usdefruit temp.Kursaal, Conserv,S.Ciutat	99.180,00		99.180,00	61.570,22			61.570,22	2.892,56	58.677,66	-37.609,78
	54102 Arrendament finques urbanes (sense IVA)	5.000,00		5.000,00	5.166,58			5.166,58	5.166,58		166,58
	54103 Cànon per l'usdefruit temporal Edifici Impuls Parc Central.				22.850,88			22.850,88		22.850,88	22.850,88
	Total Concepte	115.680,00		115.680,00	94.484,32			94.484,32	12.955,78	81.528,54	-21.195,68
	542 Arrendament de finques rústiques										
	54200 Producte arrendament de finques rústiques										
	Total Concepte										
	Total Article	115.680,00		115.680,00	94.484,32			94.484,32	12.955,78	81.528,54	-21.195,68
55	Productes de concessions i apr. espec.										
	550 Concessions administratives										
	55003 Concessió servei estac.vigilat vehicles	100,00		100,00							-100,00
	55004 Altres concessions del domini públic	182.000,00		182.000,00	69.526,57	1.834,44		67.692,13	66.887,26	804,87	-114.307,87

## ESTAT DE LIQUIDACIÓ DEL PRESSUPOST D'INGRESSOS: RESUM PER CLASSIFICACIÓ ECONÒMICA

(2013)

## Capítol: 5 INGRESSOS PATRIMONIALS

ARTICLE	CONCEPTE SUBCONCEPTE	PREVISIONS PRESSUPOSTÀRIES			DRETS RECONEGUTS	DRETS ANUL·LATS	DRETS CANCEL·LATS	DRETS RECONEGUTS NETS	RECAPTACIÓ NETA	DRETS PENDENTS DE COBRAMENT A 31 DE	EXCÉS / DEFECTE PREVISIÓ
		INICIALS	MODIFICACIONS	DEFINITIVES							
	55005 Cànon concessió aparcament PI.Porxada	34.000,00		34.000,00	34.148,98			34.148,98	34.148,98		148,98
	55006 Cànon concessió Mercat Puigmercadal	4.000,00		4.000,00							-4.000,00
	55007 Cànon concessió Piscina Municipal										
	55008 Cànon promoció esportiva				19,22			19,22		19,22	19,22
	55010 Cànon administratiu especial (vending)	6.000,00		6.000,00	5.977,31			5.977,31	5.977,31		-22,69
	55016 Cànon conces. Mercat Puigmercadal(s.IVA)	3.500,00		3.500,00	2.151,24	1.580,54		570,70	570,70		-2.929,30
	Total Concepte	229.600,00		229.600,00	111.823,32	3.414,98		108.408,34	107.584,25	824,09	-121.191,66
	Total Article	229.600,00		229.600,00	111.823,32	3.414,98		108.408,34	107.584,25	824,09	-121.191,66
	Total Capítol	385.280,00		385.280,00	218.960,00	3.414,98		215.545,02	133.192,39	82.352,63	-169.734,98



## ESTAT DE LIQUIDACIÓ DEL PRESSUPOST D'INGRESSOS: RESUM PER CLASSIFICACIÓ ECONÒMICA

(2013)

## Capítol: 6 ALIENACIÓ D'INVERSIONS REALS

ARTICLE	CONCEPTE SUBCONCEPTE	PREVISIONS PRESSUPOSTÀRIES			DRETS RECONEGUTS	DRETS ANUL·LATS	DRETS CANCEL·LATS	DRETS RECONEGUTS NETS	RECAPTACIÓ NETA	DRETS PENDENTS DE COBRAMENT A 31 DE	EXCÉS / DEFECTE PREVISIÓ
		INICIALS	MODIFICACIONS	DEFINITIVES							
60	De Terrenys										
	600 Solars										
	60000 Alienació de solars	863.018,00		863.018,00							-863.018,00
	Total Concepte	863.018,00		863.018,00							-863.018,00
	602 Parcel·les sobrants de la via pública										
	60200 Parcel·les sobrants de la via pública	100,00		100,00							-100,00
	60201 Altres parcel·les sobreres	62.938,00		62.938,00							-62.938,00
	Total Concepte	63.038,00		63.038,00							-63.038,00
	603 Patrimoni públic del sòl										
	60300 Patrimoni públic del sòl	715.882,00		715.882,00							-715.882,00
	Total Concepte	715.882,00		715.882,00							-715.882,00
	Total Article	1.641.938,00		1.641.938,00							-1.641.938,00
61	D'altres inversions reals										
	619 Altres inversions reals										
	61900 Cementiri municipal.Venda de nínxols	9.100,00		9.100,00	11.160,00	684,22		10.475,78	10.475,78		1.375,78
	61901 Altres inversions	100,00		100,00							-100,00
	61902 Habitatges i locals de negoci	342.838,00		342.838,00							-342.838,00
	61903 Altres inversions reals. Venta vehicle grua.				1.200,00			1.200,00	1.200,00		1.200,00
	61904 Altres inversions reals. Transmissió vehicles.				50.950,00			50.950,00	50.950,00		50.950,00
	Total Concepte	352.038,00		352.038,00	63.310,00	684,22		62.625,78	62.625,78		-289.412,22
	Total Article	352.038,00		352.038,00	63.310,00	684,22		62.625,78	62.625,78		-289.412,22

## ESTAT DE LIQUIDACIÓ DEL PRESSUPOST D'INGRESSOS: RESUM PER CLASSIFICACIÓ ECONÒMICA

(2013)

## Capítol: 6 ALIENACIÓ D'INVERSIONS REALS

ARTICLE	CONCEPTE SUBCONCEPTE	PREVISIONS PRESSUPOSTÀRIES			DRETS RECONEGUTS	DRETS ANUL·LATS	DRETS CANCEL·LATS	DRETS RECONEGUTS NETS	RECAPTACIÓ NETA	DRETS PENDENTS DE COBRAMENT A 31 DE	EXCÉS / DEFECTE PREVISIÓ
		INICIALS	MODIFICACIONS	DEFINITIVES							
	Total Capítol	1.993.976,00		1.993.976,00	63.310,00	684,22		62.625,78	62.625,78		-1.931.350,22

## ESTAT DE LIQUIDACIÓ DEL PRESSUPOST D'INGRESSOS: RESUM PER CLASSIFICACIÓ ECONÒMICA

(2013)

## Capítol: 7 TRANSFERÈNCIES DE CAPITAL

ARTICLE	CONCEPTE SUBCONCEPTE	PREVISIONS PRESSUPOSTÀRIES			DRETS RECONEGUTS	DRETS ANUL·LATS	DRETS CANCEL·LATS	DRETS RECONEGUTS NETS	RECAPTACIÓ NETA	DRETS PENDENTS DE COBRAMENT A 31 DE	EXCÉS / DEFECTE PREVISIÓ
		INICIALS	MODIFICACIONS	DEFINITIVES							
75	De Comunitats Autònomes										
	750 De l'Admó.gral.de les comunitats autòn.										
	75080 Altres transf. de capital de la GENCAT	250.000,00		250.000,00							-250.000,00
	Total Concepte	250.000,00		250.000,00							-250.000,00
	Total Article	250.000,00		250.000,00							-250.000,00
76	D'Entitats Locals										
	761 De Diputacions, Consells o Cab. Insul.										
	76100 Diputació de Barcelona	2.038.500,00		2.038.500,00	1.811.327,00		1.811.327,00	1.335.000,00	476.327,00		-227.173,00
	Total Concepte	2.038.500,00		2.038.500,00	1.811.327,00		1.811.327,00	1.335.000,00	476.327,00		-227.173,00
	767 De Consorcis										
	76700 Aportació Consorci Parc Central		0,10	0,10	50.000,00		50.000,00	50.000,00			49.999,90
	Total Concepte		0,10	0,10	50.000,00		50.000,00	50.000,00			49.999,90
	Total Article	2.038.500,00	0,10	2.038.500,10	1.861.327,00		1.861.327,00	1.385.000,00	476.327,00		-177.173,10
77	D'Empreses Privades										
	770 D'Empreses Privades										
	77000 D'Empreses Privades	54.918,00	7.923,50	62.841,50	139.843,75		139.843,75	139.843,75			77.002,25
	Total Concepte	54.918,00	7.923,50	62.841,50	139.843,75		139.843,75	139.843,75			77.002,25
	Total Article	54.918,00	7.923,50	62.841,50	139.843,75		139.843,75	139.843,75			77.002,25
79	De l'Exterior										
	790 Subvenció Unió Europea										
	79000 Subvenció Unió Europea				118.537,71		118.537,71	118.537,71			118.537,71
	Total Concepte				118.537,71		118.537,71	118.537,71			118.537,71

## ESTAT DE LIQUIDACIÓ DEL PRESSUPOST D'INGRESSOS: RESUM PER CLASSIFICACIÓ ECONÒMICA

(2013)

## Capítol: 7 TRANSFERÈNCIES DE CAPITAL

ARTICLE	CONCEPTE SUBCONCEPTE	PREVISIONS PRESSUPOSTÀRIES			DRETS RECONEGUTS	DRETS ANUL·LATS	DRETS CANCEL·LATS	DRETS RECONEGUTS NETS	RECAPTACIÓ NETA	DRETS PENDENTS DE COBRAMENT A 31 DE	EXCÉS / DEFECTE PREVISIÓ
		INICIALS	MODIFICACIONS	DEFINITIVES							
	791 Del Fons de desenv.Regional										
	79100 Fons de desenv.Regional. Parc Central	210.000,00		210.000,00	210.000,00			210.000,00		210.000,00	
	79101 FEDER Rehabilitació Torre Lluvià	246.956,00		246.956,00	182.221,00			182.221,00		182.221,00	-64.735,00
	Total Concepte	456.956,00		456.956,00	392.221,00			392.221,00		392.221,00	-64.735,00
	Total Article	456.956,00		456.956,00	510.758,71			510.758,71	118.537,71	392.221,00	53.802,71
	Total Capítol	2.800.374,00	7.923,60	2.808.297,60	2.511.929,46			2.511.929,46	1.643.381,46	868.548,00	-296.368,14



## ESTAT DE LIQUIDACIÓ DEL PRESSUPOST D'INGRESSOS: RESUM PER CLASSIFICACIÓ ECONÒMICA

(2013)

## Capítol: 9 PASSIUS FINANCERS

ARTICLE	CONCEPTE SUBCONCEPTE	PREVISIONS PRESSUPOSTÀRIES			DRETS RECONEGUTS	DRETS ANUL·LATS	DRETS CANCEL·LATS	DRETS RECONEGUTS NETS	RECAPTACIÓ NETA	DRETS PENDENTS DE COBRAMENT A 31 DE	EXCÉS / DEFECTE PREVISIÓ
		INICIALS	MODIFICACIONS	DEFINITIVES							
91	Préstecs rebuts en euros										
	911 D'Org. Aut. Administratiu										
	91101 Préstecs rebuts a ll/t ens sector públic.				2.771.604,86			2.771.604,86	2.771.604,86		2.771.604,86
	Total Concepte				2.771.604,86			2.771.604,86	2.771.604,86		2.771.604,86
	913 D'ens fora del sector públic										
	91301 A llarg termini										
	Total Concepte										
	Total Article				2.771.604,86			2.771.604,86	2.771.604,86		2.771.604,86
	Total Capítol				2.771.604,86			2.771.604,86	2.771.604,86		2.771.604,86
	Total	78.621.565,00	17.970.800,41	96.592.365,41	77.395.948,22	1.693.925,98	2.203,03	75.699.819,21	66.937.784,22	8.762.034,99	-20.892.546,20

NIF: P0811200E  
ESTAT DE LIQUIDACIÓ DEL PRESSUPOST

III. RESULTAT PRESSUPOSTARI

EXERCICI 2013

CONCEPTES	DRETS RECONEGUTS NETS	OBLIGACIONS RECONEGUDES NETES	AJUSTOS	RESULTAT PRESSUPOSTARI
a. Operacions corrents	70.353.659,11	56.752.078,30		13.601.580,81
b. Altres operacions no financeres	2.574.555,24	7.141.232,69		-4.566.677,45
1.Total operacions no financeres (a+b)	72.928.214,35	63.893.310,99		9.034.903,36
2.Actius financers				
3.Passius financers	2.771.604,86	8.934.059,47		-6.162.454,61
RESULTAT PRESSUPOSTARI DE L'EXERCICI	75.699.819,21	72.827.370,46		2.872.448,75
<u>AJUSTOS</u>				
4.Crédits gastats finançats amb romanent de tresoreria per despeses generals				
5.Desviacions de finançament negatives de l'exercici			2.248.309,37	
6.Desviacions de finançament positives de l'exercici			1.188.821,92	1.059.487,45
RESULTAT PRESSUPOSTARI AJUSTAT				3.931.936,20

# **AJUNTAMENT DE MANRESA**

## **Intervenció**

### **VI.- ROMANENTS DE TRESORERIA**



NIF: P081 1200E

ESTAT DEL romanent DE TRESORERIA

EXERCICI 2013

COMPONENTS	IMPORTS		IMPORTS	
	ANY		ANY ANTERIOR	
1. Fons líquids		1.436.665,57		1.447.159,86
2. Drets pendents de cobrament		23.560.321,95		24.811.211,06
+ del Pressupost corrent	8.762.034,99		11.921.467,87	
+ del Pressupost tancat	15.726.737,50		13.651.310,91	
+ d'Operacions no pressupostàries	36.281,12		26.888,23	
- cobraments realitzats pendents d'aplicació definitiva	964.731,66		788.455,95	
3. Obligacions pendents de pagament		16.826.217,26		19.786.800,95
+ del Pressupost corrent	12.572.334,57		17.198.142,35	
+ del Pressupost tancat	268.483,67		426.651,95	
+ d'Operacions no pressupostàries	3.985.399,02		2.168.315,69	
- pagaments realitzats pendents d'aplicació definitiva			6.309,04	
I. romanents de tresoreria total (1 + 2 - 3)		8.170.770,26		6.471.569,97
II. Saldos de dubtós cobrament		5.539.164,14		5.206.180,60
III. Excés de finançament afectat		3.491.594,96		4.756.071,33
IV. romanent de tresoreria per a despeses generals (I - II - III)		-859.988,84		-3.490.681,96

# **AJUNTAMENT DE MANRESA**

## **Intervenció**

### **VII.- DESPESES AMB FINANÇAMENT AFECTAT**

NIF: P0811200E

**DESPESES AMB FINANÇAMENT AFECTADA**

DESVIACIONS DE FINANÇAMENT

**EXERCICI 2013**

CODI DE DESPESA	DESCRIPCIÓ	DESVIACIONS DE L'EXERCICI		DESVIACIONS ACUMULADES	
		POSITIVES	NEGATIVES	POSITIVES	NEGATIVES
2005.2.ROMAN.10	CARRETERES, CAMINS VEINALS I VIES PUBLIQUES.- URBANIT.AV.UNIVERSITARIA TRAM A	39.843,75			
2005.2.ROMAN.18	CARRETERES, CAMINS VEINALS I VEIS PUBLIQUES.- URBANIT. PLAÇA SANT IGNASI		1.878,16		32.066,45
2005.2.ROMAN.19	CARRETERES, CAMINS VEINALS I VIES PUBLIQUES.- URBANIT. ESCODINES I SANT BARTOMEU				71.401,41
2005.2.ROMAN.20	CARRETERES, CAMINS VEINALS I VIES PUBLIQUES.- URBANIT. VILADORDIS		224,66		
2005.2.ROMAN.41	FIRES PROMOCIO COMERÇ.- MAQUINARIA, INSTAL. I UTILLATGE		18.390,97		
2005.2.ROMAN.57	INSTAL.ESPORTIVES.- MILLORES EDIFICIS I ALTRES CONSTRUCCIONS		824,01		
2005.2.ROMAN.64	CARRETERES, CAMINS VEIN. VIES PUBLIQUES.- BASES DE MANRESA			111.509,51	
2005.2.ROMAN.73	CARRTERES, CAMINS VEIN.VIES PUBLIQUES.-JUNTA COMPENSACIO PLA PARCIAL "LA PARADA"			30.050,62	
2007.2.INVER.7	URBANITZACIÓ BAIXADA DEL PÓPUL. CARRETERES, CAMINS VEÏNALS I VIES PÚBLIQUES				3.089,03
2007.2.INVER.9	URBANITZACIÓ C/TALAMANCA. CARRETERES, CAMINS VEÏNALS I VIES PÚBLIQUES.				2.734,35
2007.2.INVER.11	URBANITZACIÓ C/BARRERES. CARRETERES, CAMINS VEÏNALS I VIES PÚBLIQUES				1.919,12
2007.2.INVER.20	URBANITZACIÓ ZONA VERDA SANT BLAI. CARRETERES, CAMINS VEÏNALS I VIES PÚBLIQUES				15.023,81
2007.2.INVER.80	REHABILITACIÓ TEATRE KURSAAL-PROJECTES COMPLEXES		9.489,39		
2007.2.INVER.113	MEDI RURAL, AGRARI I FORESTAL- A COMARQUES		980,00		
2007.2.INVER.122	ZONA CONCORDIA (COMPENSACIONS)			745.110,07	

NIF: P0811200E

**DESPESES AMB FINANÇAMENT AFECTADA**

DESVIACIONS DE FINANÇAMENT

**EXERCICI 2013**

CODI DE DESPESA	DESCRIPCIÓ	DESVIACIONS DE L'EXERCICI		DESVIACIONS ACUMULADES	
		POSITIVES	NEGATIVES	POSITIVES	NEGATIVES
2007.2.INVER.124	ZONA TOSSAL CIGALONS (COMPENSACIONS)		28.818,19	38.222,69	
2008.2.INVER.3	PLANEJAMENT URBANÍSTIC. HONORARIS REDACCIÓ PROJECTES		52,85		
2008.2.INVER.16	PROGRAMA D'INVERSIONS. URBANITZACIÓ PLA PARCIAL CONCORDIA				393.513,21
2008.2.INVER.17	PROGRAMA D'INVERSIONS. URBANITZACIÓ CARRER DEL PEIX				38.413,11
2008.2.INVER.51	ESPORT ESCOLAR.ACTIVITATS PROMOCIÓ ESPORT.MANTENIMENT I MILLORA.MOBILIARI I ESTRIS			252,38	
2008.2.INVER.89	Urb. Pla parcial Pont Nou		677,60	241.450,46	
2009.2.INVER.4	PLANEJAMENT URBANÍSTIC.- HONORARIS REDACCIÓ PROJECTES		14.137,88		
2009.2.INVER.10	INVERSIONS ESPAIS URBANS.- MILLORA DIVERSES URBANITZACIONS			9.893,20	
2009.2.INVER.22	EDIFICIS MUNICIPALS.- MAQUINARAI, INSTAL. UTILLATGE		2.147,97	149,21	
2009.2.INVER.35	MANTENIMENT I MILLORA.- PROJECTES COMPLEXOS		104.474,85	7,85	
2009.2.INVER.39	LLARS INFANTS.- EDIFICIS I ALTRES CONSTRUCCIONS		1.011,74		
2009.2.INVER.58	CENTRES EDUCACIÓ INFANTIL I PRIMARIA.- MOBILIARI I ESTRIS			174,00	
2010.2.INVER.6	EDIFICIS MUNICIPALS.- HONORARIS REDACCIÓ DE PROJECTES		879,60		
2010.2.INVER.7	INVERSIONS EN ESPAIS PUBLICS.- MILLORA DIVERSES URBANITZACIONS		106,88	106,24	

NIF: P0811200E

**DESPESES AMB FINANÇAMENT AFECTADA**

DESVIACIONS DE FINANÇAMENT

**EXERCICI 2013**

CODI DE DESPESA	DESCRIPCIÓ	DESVIACIONS DE L'EXERCICI		DESVIACIONS ACUMULADES	
		POSITIVES	NEGATIVES	POSITIVES	NEGATIVES
2010.2.INVER.9	PROGRAMA MEDI AMBIENT.- MILLORES DIVERSES URBANITZACIONS			12.947,23	
2010.2.INVER.14	INVERSIONS EN ESPAIS PUBLICS.- URB. C/ ROSSELLO			52.139,01	36.427,17
2010.2.INVER.15	INVERSIONS EN ESPAIS PUBLICS.- C/ CAMPANES		8.451,84		
2010.2.INVER.18	MANTENIMENT VIA PUBLICA.- RENOVACIO DE FERMS I VORERES		6.930,14		
2010.2.INVER.44	MILLORES I MANTENIMENT EXTRAORDINARI.- EDIFICIS I ALTRES CONSTRUCCIONS		227.925,00	923.215,33	
2010.2.INVER.53	EDIFICIS ADMINISTRATIU CENTRALS.- EDIFICIS I ALTRES CONSTRUCCIONS		844,88		
2010.2.INVER.55	INVERSIONS EN ESPAIS PUBLICS.- AIGÜES DE MANRES (coberta diposits vells)			200.000,00	
2010.2.INVER.67	Promoció Turística.- Aigües de Manresa			29.715,58	
2010.2.INVER.69	Mant.i millora enllumenat i xarxes.- Maquinària , instal. i utilitatge		11.955,86		
2011.2.INVER.1	GESTIÓ URBANÍSTICA- INVERSIÓ EN TERRENYS		6.198,47		
2011.2.INVER.12	MILLORES I MANTENIMENT EXTRAORDINARI.- MOBILIARI I ESTRIS		1.537,17		
2011.2.INVER.15	PARC CENTRAL.- EDIFICIS I ALTRES CONSTRUCCIONS	50.000,00			
2011.2.INVER.31	Parc Central Espai motor (Fase 3)		63.865,21	3.304,03	
2011.2.INVER.33	Inversions en espais públics.-C. Escodines i St. Bartomeu		94.544,38		
2011.2.INVER.40	COMPLEX NORD.- APORTACIÓ A EMPRESES PRIVADES		778.000,00		

NIF: P0811200E

**DESPESES AMB FINANÇAMENT AFECTADA**

DESVIACIONS DE FINANÇAMENT

**EXERCICI 2013**

CODI DE DESPESA	DESCRIPCIÓ	DESVIACIONS DE L'EXERCICI		DESVIACIONS ACUMULADES	
		POSITIVES	NEGATIVES	POSITIVES	NEGATIVES
2012.2.INVER.2	ESPAIS PUBLICS.- HONORARIS REDACCIÓ DE PROJECTES		29.015,80	5.801,95	
2012.2.INVER.4	MANTENIMENT DE LA VIA PUBLICA.- ALTRES INVERS. EN INFRASTRUCTURA		25.000,00		
2012.2.INVER.5	PARC CENTRAL.- EDIFICIS I ALTRES CONSTRUCCIONS		728.808,31	6.191,69	
2012.2.INVER.6	MANTENIMENT DE PARCS I JARDINS.- EDIFICIS I ALTRES CONSTRUCCIONS		13.600,74		
2012.2.INVER.8	ALTRES EDIFICIS ADMINISTRATIUS.- EDIFICIS I ALTRES CONSTRUCCIONS		30.515,21		
2012.2.INVER.14	MILLORES I MANTENIMENT EXTRAORDINARI.- MOBILIARI I ESTRIS		191,30		
2012.2.INVER.16	Programa de mobilitat.- Millora diverses urbanitzacions	92.116,65			
2012.2.INVER.18	CIUTADANIA, BARRIS.- MILLORA DIVERSES URBANITZACIONS		18.715,07		
2012.2.INVER.19	MANTENIMENT ENLLUMENAT.- MAQUINARIA, INSTAL.L I UTILLATGE		3.777,49		
2012.8.FICTI.1	MULTES DE DISCIPLINA URBANÍSTICA	5.058,76		76.264,76	
2012.8.FICTI.2	SOBRANTS EXERCICI 2012			1.185,25	
2012.8.FICTI.3	SOBRANTS FI EXERCICI 2012			2.101,14	
2013.2.INVER.5	GESTIO URBANISTICA.- EDIFICIS I ALRES CONSTRUCCIONS (TORRE LLUVIA)	606.760,00		606.760,00	
2013.2.INVER.11	INVERSIONS EN ESPAIS PUBLICS.- AIGÜES DE MANRESA, SA		14.337,75		14.337,75
2013.2.INVER.12	HONORARIS REDACCIO PROJECTES	8.984,25		8.984,25	

NIF: P0811200E

**DESPESES AMB FINANÇAMENT AFECTADA**

DESVIACIONS DE FINANÇAMENT

**EXERCICI 2013**

CODI DE DESPESA	DESCRIPCIÓ	DESVIACIONS DE L'EXERCICI		DESVIACIONS ACUMULADES	
		POSITIVES	NEGATIVES	POSITIVES	NEGATIVES
2013.8.FICTI.1	SOBRANTS FI EXERCICI 2013	71.058,51		71.058,51	
2013.8.FICTI.2	Subvencions PARC CENTRAL Fase III	315.000,00		315.000,00	
TOTAL		1.188.821,92	2.248.309,37	3.491.594,96	608.925,41

# **AJUNTAMENT DE MANRESA**

## **Intervenció**

### **VIII.- SALDOS DE DUBTÓS COBRAMENT**



**Drets pendents de cobrament de difícil o impossible recaptació que afecten al romanent de tresoreria de l'exercici 2013**

La Regla 83.3 de la Instrucció del Model Normal de Comptabilitat Local aprovada per Ordre EHA/4041/2004, de 23 de novembre, disposa que el romanent de tresoreria disponible per al finançament de despeses generals es determina minorant el romanent de tresoreria en l'import dels drets pendents de cobrament que, a fi d'exercici, es considerin de difícil o impossible recaptació.

Al tancament de l'exercici de 2013, es presenten, en aquesta matèria, les situacions següents:

a) Per part d'Organismes públics, existeixen deutes d'antiguitat anterior a 31-12-2013, dels quals es consideren de difícil o impossible recaptació les quantitats següents:

1) Generalitat de Catalunya:		
1.01	Generalitat de Catalunya .....	5.475,18
1.02	Departament d'Educació .....	482.639,25
1.03	Departament d'Ensenyament .....	5.702,32
1.04	Departament de Treball .....	549,12
1.05	Departament d'Interior .....	273,75
1.07	Departament de Justícia .....	326,00
		494.965,62
2)	Institut Català de la Salut .....	85.636,29
3)	Servei Català de la Salut .....	7.464,46
4)	Institut Català del Sòl .....	14.340,67
5)	Agència de l'Habitatge de Catalunya .....	1.911,69
6)	Agència Catalana de l'Aigua .....	6.341,90
7)	Ministerio de Trabajo y Asuntos Sociales .....	620,00
8)	Ministerio del Interior .....	116,50
9)	Club Natació Manresa .....	49.768,51
10)	Tesoreria General de la Seguridad Social .....	1.043,00
		662.208,64

b) Quant al càlcul de la resta de deutes que es creuen d'impossible o difícil recaptació, seguint amb la normativa recomanada per la Sindicatura de Comptes, s'ha imputat un tant per cent diferent sobre el pendent de cobrar segons l'any pressupostari en el qual ens trobem. Així, s'imputen el 100% dels deutes d'antiguitat superior a 4 anys, més el 80% dels deutes d'antiguitat superior a 3 anys i inferior a 4, més el 40% dels deutes d'antiguitat superior a 2 anys i inferior a 3, més el 15% dels deutes d'antiguitat superior a 1 any i inferior a 2, més el 5% dels deutes de l'exercici corrent. La suma dels imports significa un total de 4.132.424,16 euros.

c) Per altre banda, existeixen altres deutes pel concepte de reintegrament de part de les despeses d'aigua i electricitat de la piscina municipal a càrrec del CN Manresa. Es creu convenient proveir la quantitat de 744.531,34 euros corresponent al total pendent de reintegrar a 31/12/2013.

Per tot l'exposat, es considera que la quantitat a proveir per drets pendents de cobrament de difícil o impossible recaptació suma un total de 5.539.164,14 EUROS.

Manresa, 28 de febrer de 2013

La tresorera,

Mariona Ribera i Esparbé.

Sr. Interventor General.

**DEUTES D'ADMINISTRACIONS PÚBLIQUES a 31/12/2013**

(que es consideren de difícil recaptació)

	TOTAL	2002	2004	2006	2007	2008	2009	2010	2011	2012	2013	suma
<b>Ministerio de Empleo y Seg.Social</b>	<b>620,00</b>											
Taxes (rec.escombraries)		-	-	-	-	-	-	-	-	-	620,00	620,00
<b>Ministerio del Interior</b>	<b>116,50</b>											
Taxes (rec.escombraries)		-	-	-	-	-	-	-	116,50	-	-	116,50
<b>Tesoreria General Seguridad Social</b>	<b>1.043,00</b>											
Taxes (rec.escombraries)		-	-	-	-	-	-	-	1.043,00	-	-	1.043,00
<b>Institut Català de la Salut</b>	<b>85.636,29</b>											
Taxes (rec.escombraries/guals/indust.)		-	-	-	-	-	-	-	-	-	32,50	
C.E. Carrasco i Formiguera		75.101,43	10.502,36	-	-	-	-	-	-	-	-	85.636,29
<b>Generalitat de Catalunya</b>	<b>5.475,18</b>											
IBI-rústica		-	-	-	-	-	-	6,70	6,28	3,88	9,72	
ICIO		-	-	-	-	-	-	45,50	-	-	-	
Taxes (rec.escombraries)		-	-	-	-	-	-	-	-	-	5.403,10	5.475,18
<b>Dep. Educació</b>	<b>482.639,25</b>											
Taxes (rec.escombraries/guals)		-	-	-	-	321,30	-	-	688,00	734,20	1.771,50	
ICIO		-	-	-	-	-	2.093,79	11.905,53	9.939,77	-	-	
Llic. Urbanístiques		-	-	-	10.630,62	-	2.035,74	8.840,94	19.340,93	-	-	
Llic.Obertura Establiments		-	-	-	-	-	2.555,00	-	37.605,00	16.575,00	1.815,00	
C.E. Urb. B.Castellbell		-	-	124.745,52	78.065,92	152.975,49	-	-	-	-	-	482.639,25
<b>Dep.Ensenyament</b>	<b>5.702,32</b>											
ICIO		-	-	-	-	-	-	-	520,19	3.054,33	-	
Taxes (rec.escombraries)		-	-	-	-	-	-	-	-	-	732,00	
Llic.Urbanístiques		-	-	-	-	-	-	-	1.036,80	-	359,00	5.702,32
<b>Dep.Treball</b>	<b>549,12</b>											
Taxes Industrials		-	-	-	-	-	-	-	-	-	282,29	
Taxes (rec.escombraries)		-	-	-	-	-	-	-	266,83	-	-	549,12
<b>Dep.Interior</b>	<b>273,75</b>											
Llic. Urbanístiques		-	-	-	-	-	-	-	113,40	-	-	
Taxes (mant.cementiri mpal.)		-	-	-	-	-	-	-	160,35	-	-	273,75
<b>Dep. de Justícia</b>	<b>326,00</b>											
ICIO		-	-	-	-	-	-	-	-	-	-	
Llic.Urbanístiques		-	-	-	-	-	-	-	111,00	-	-	
Llic.Obertura Establiments		-	-	-	-	-	-	-	215,00	-	-	326,00
<b>Servei Català de la Salut</b>	<b>7.464,46</b>											
IBI-urbana		-	-	-	-	-	-	-	-	-	3.208,46	
ICIO		-	-	-	-	-	-	658,00	-	-	-	
Taxes (rec.escombraries)		-	-	-	-	-	-	-	-	-	998,00	
Multes Disciplina Urbaníst.		-	-	-	-	-	2.600,00	-	-	-	-	7.464,46

	TOTAL	2002	2004	2006	2007	2008	2009	2010	2011	2012	2013	suma
<b>Institut català del sol</b>	<b>14.340,67</b>											
Taxes (rec.escombraries)		-	-	-	-	-	-	-	-	-	115,70	
Cont.Esp. Urb. c/. Serarols		-	-	-	-	-	-	-	-	-	12.599,43	
IBI-urbana		-	-	-	-	-	-	-	-	-	1.625,54	14.340,67
<b>Agència de l'habitatge de Catalunya</b>	<b>1.911,69</b>											
IBI-urbana		-	-	-	-	-	-	-	-	1.788,00	123,69	1.911,69
<b>Agència Catalana de l'Aigua</b>	<b>6.341,90</b>											
Multes de circulació		-	-	-	60,00	-	-	-	-	-	-	
IBI-rústica		-	-	-	-	22,98	-	-	124,76	2.950,23	3.183,93	6.341,90
<b>Club Natació Manresa</b>	<b>49.768,51</b>											
IBI-urbana		-	-	-	-	-	-	-	-	40.237,94		
Multa epl-PMSòl		-	-	-	-	-	-	-	-	600,00		
Canon concessió Piscina Mpal.		-	-	-	-	-	-	-	-	7.022,52		
Taxes (rec.escombraries)		-	-	-	-	-	-	-	-	943,00		
IAE		-	-	-	-	-	-	-	-	965,05		49.768,51
<b>TOTALS .....</b>	<b>662.208,64</b>	75.101,43	10.502,36	124.745,52	88.756,54	153.319,77	9.284,53	21.456,67	71.287,81	74.874,15	32.879,86	662.208,64

#### PREVISIÓ PER INSOLVÈNCIES

Valors pendents de cobrament a 31-12-2013 (1)	TOTAL	%	Previsió
Deutes d'antiguitat superior a 4 anys (exercici 2009 i anteriors)	1.708.942,53	100	<b>1.708.942,53</b>
Deutes d'antiguitat superior a 3 anys i inferior a 4 (exercici 2010)	1.384.675,74	80	<b>1.107.740,59</b>
Deutes d'antiguitat superior a 2 anys i inferior a 3 (exercici 2011)	1.815.708,58	40	<b>726.283,43</b>
Deutes d'antiguitat superior a 1 any i inferior a 2 (exercici 2012)	2.670.050,24	15	<b>400.507,54</b>
Deutes de l'exercici corrent	3.779.001,30	5	<b>188.950,07</b>
SUMA .....			<b>4.132.424,16</b>
Deutes d'Administracions Públiques .....			<b>662.208,64</b>
Import a provisionar per deutes tributaris .....			<b>4.794.632,80</b>
Despeses a càrrec CN Manresa			<b>744.531,34</b>
<b>IMPORT TOTAL A PROVISIONAR .....</b>			<b>5.539.164,14</b>

(1) No inclou ajornaments concedits ni suspensions del procediment recaptador

Comprèn deutes en executiva + deutes no provisionats de constrenyiment corresponents a deutors declarats en concurs de creditors en situació PV o PE-5%