

Ajuntament de Manresa

LIQUIDACIO DEL PRESSUPOST

EXERCICI 2007

AJUNTAMENT DE MANRESA

Intervenció

INDEX

- I.- Resolució de l' Alcalde-President
- II.- Informe de l' Interventor
- III.- Drets pendents de cobrament i obligacions pendents de pagament d' exercicis tancats i corrent
- IV.- Romanents de crèdit
- V.- Liquidació del Pressupost
- VI.- Romanents de Tresoreria
- VII.- Despeses amb finançament afectat
- VIII.-Saldos de dubtós cobrament

AJUNTAMENT DE MANRESA

Intervenció

I.- RESOLUCIO DE L' ALCALDE-PRESIDENT

Resolució

Josep Camprubi i Duocastella, Alcalde de l'Ajuntament de Manresa.

Considerant les potestats atribuïdes a la meua autoritat pels articles 21 de la Llei 7/1985, de 2 d'abril, 10 del Reglament Orgànic Municipal, 51 de la Llei 8/1987, de 15 d'abril, de la Generalitat de Catalunya, i 24 del Reial Decret Legislatiu 781/1986, de 18 d'abril.

Atès que s'ha formulat per la Intervenció d'aquesta Corporació, en compliment del que disposa l'article 6è. del R.D. 1174/1987, de 18 de setembre, la Liquidació d'ingressos i despeses del Pressupost de l'exercici de 2007.

Previ l'assessorament favorable de la Junta de Govern Local, i, en conseqüència del que ha estat exposat,

Resolc:

PRIMER.- Aprovar la Liquidació del Pressupost de l'exercici de 2007, en aplicació d'allò que disposen els articles 191 del Reial Decret Legislatiu 2/2004 de 5 de març pel que s'aprova el text refós de la llei reguladora de les Hisendes Locals i 90 del Reial Decret 500/1990, de 20 d'abril, formulada per la Intervenció Municipal, el resultat de la qual és el següent:

1) DRETS PENDENTS DE COBRAMENT I OBLIGACIONS PENDENTS DE PAGAMENT (Art.94 R.D. 500/1990)

1.1. Drets pendents de cobrament	17.473.516,78
1.2. Obligacions pendents de pagament	10.739.956,49

2) RESULTAT D'OPERACIONS PRESSUPOSTARIES (Art.96 R.D. 500/1990)

2.1. Drets pressupostaris liquidats durant l'exercici.....	84.911.438,12
2.2. Obligacions pressupostàries reconegudes durant l'exercici.....	<u>-91.220.226,07</u>
2.3. Resultat Pressupostari	-6.308.787,95
2.4. Diferències derivades de despeses amb finançament afectat.....	5.677.116,93
2.5. Romanent de Tresoreria utilitzat	<u>29.331,68</u>
2.6. Resultat pressupostari ajustat	<u>-602.339,34</u>

3) ROMANENTS DE CREDIT (Art.98 R.D. 500/1990)

3.1. Romanents de cr dit existents a 31-12-07 i que s'incorporen al Pressupost de l'exercici de 2008 (Art.182 Reial Decret Legislatiu n2/2004)..... 17.051.167,95

4) ROMANENTS DE TRESORERIA (Art. 101 R.D.500/1990)

4.1. Drets pendents de cobrament 18.789.270,22

4.1.1. Drets pressupostaris liquidats durant l'exercici pendent de cobrament..... 10.451.342,07

4.1.2. Drets pressupostaris liquidats en exercicis anteriors pendents de cobrament..... 7.022.174,71

4.1.3. Ingressos pendents d'aplicaci .....-375.607,63

4.1.4. Saldos comptes de deutors no pressupostaris 1.691.361,07

4.2. Obligacions pendents de pagament -15.153.632,23

4.2.1. Obligacions pressupost ries pendents de pagament reconegudes durant l'exercici 9.810.600,89

4.2.2. Obligacions pressupost ries pendents de pagament reconegudes en exercicis anteriors..... 929.355,60

4.2.3 Saldos comptes de creditors no pressupostaris. 4.413.675,74

4.3. Fons líquids 2.859.969,62

4.4. Romanent de Tresoreria Total.....6.495.607,61

4.5. Saldos dubt s cobrament..... -853.325,97

4.6. Romanent afectat a despeses amb finan ament afectat..... -10.752.411,86

4.7. ROMANENT DE TRESORERIA PER A DESPESES GENERALS -5.110.130,22

SEGON.- Destinar els recursos afectats que es cobraran en exercicis futurs, es a dir les desviacions de finançament negatives, que sumen un import de 6.064.428,90 Euros, a finançar el romanent de tresoreria per a despeses generals negatiu.

TERCER.- Autoritzar la incorporació de romanents de crèdit, existents a 31 de desembre de 2007, amb el detall que figura en l'expedient, per un import de 17.051.167,95 Euros.

QUART.- Una vegada aprovada la Liquidació per l' Alcaldia Presidència, caldrà donar compte d'aquesta aprovació al Ple de la Corporació en la primera sessió que es celebri, en aplicació d'allò que disposa l'article 193.4 del Reial Decret Legislatiu 2/2004 esmentat i l'article 90.2 del R.D. 500/1990, de 20 d'abril.

Manresa, 29 de febrer de 2008

Ho proposa
El regidor delegat d'Economia
Alain Jordà i Pempelonne




Conforme amb la proposta anterior
esdevé en resolució administrativa.
L'alcalde
Josep Camprubí i Duocastella



Fiscalització de la Intervenció
Municipal
Intervingut i conforme.
L'interventor general
Josep Trullàs i Flotats



Diligència de fe pública
Aquesta resolució ha estat dictada per
l'òrgan administratiu abans esmentat
en la data indicada. En dono fe.
El secretari general
José Luis González i Leal



AJUNTAMENT DE MANRESA

Intervenció

II.- INFORME DE L'INTERVENTOR

INTERVENCIÓ

L'Interventor d'aquesta Corporació, en compliment d'allò que disposen els articles 191.3 del Reial Decret Legislatiu 2/2004, de 5 de març, pel que s'aprova el text refós de la Llei reguladora de les Hisendes Locals, 6 del Reial Decret 1174/1987, de 18 de setembre, i 89 i següents del Reial Decret 500/1990, de 20 d'abril, en relació a la Liquidació d'ingressos i despeses del Pressupost Municipal de l'exercici de 2007, emet el següent informe:

PRIMER.- La Liquidació del Pressupost de l'exercici de 2007, presenta les següents xifres:

1) DRETS PENDENTS DE COBRAMENT I OBLIGACIONS PENDENTS DE PAGAMENT (Art.94 R.D. 500/1990)

1.1. Drets pendents de cobrament.....	17.473.516,78
1.2. Obligacions pendents de pagament.....	10.739.956,49

2) RESULTAT D'OPERACIONS PRESSUPOSTARIES (Art.96 R.D. 500/1990)

2.1. Drets pressupostaris liquidats durant l'exercici	84.911.438,12
2.2. Obligacions pressupostàries reconegudes durant l'exercici	<u>-91.220.226,07</u>
2.3. Resultat Pressupostari.....	-6.308.787,95
2.4. Diferències derivades de despeses amb finançament afectat.....	5.677.116,93
2.5. Romanent de Tresoreria utilitzat	<u>29.331,68</u>
2.6. Resultat pressupostari ajustat	<u>-602.339,34</u>

3) ROMANENTS DE CREDIT (Art.98 R.D. 500/1990)

3.1. Romanents de crèdit existents a 31-12-07 i que s'incorporen al Pressupost de l'exercici de 2008 (Art.182 Reial Decret Legislatiu 2/2004).....	<u>17.051.167,95</u>
--	----------------------

4) ROMANENTS DE TRESORERIA (Art. 101 R.D.500/1990)

4.1.Drets pendents de cobrament.....	18.789.270,22
4.1.1. Drets pressupostaris liquidats durant l'exercici pendent de cobrament.....	10.451.342,07

4.1.2. Drets pressupostaris liquidats en exercicis anteriors pendents de cobrament.....	7.022.174,71
4.1.3. Ingressos pendents d'aplicació.....	-375.607,63
4.1.4. Saldos comptes de deutors no pressupostaris.....	1.691.361,07
4.2. Obligacions pendents de pagament.....	-15.153.632,23
4.2.1. Obligacions pressupostàries pendents de pagament reconegudes durant l'exercici.....	9.810.600,89
4.2.2. Obligacions pressupostàries pendents de pagament reconegudes en exercicis anteriors.....	929.355,60
4.2.3 Saldos comptes de creditors no pressupostaris.....	<u>4.413.675,74</u>
4.3. Fons líquids.....	<u>2.859.969,62</u>
4.4. Romanent de Tresoreria Total.....	6.495.607,61
4.5. Saldos dubtós cobrament.....	-853.325,97
4.6. Romanent afectat a despeses amb finançament afectat.....	<u>-10.752.411,86</u>
4.7. ROMANENT DE TRESORERIA PER A DESPESES GENERALS.....	<u>-5.110.130,22</u>

SEGON.- Donat que el Romanent de Tresoreria per a despeses generals, és negatiu, per un import de 5.110.130,22 euros, i les desviacions de financiació negatives, és a dir, existència de recursos afectats que es cobraran en exercicis futurs, sumen un import de 6.064.428,90 euros, aquest romanent negatiu es podrà veure eixugat a l'any o anys següents, al percebre els recursos afectats no rebuts fins el moment.

En cap cas, es podran destinar aquests recursos afectats a finançar altres despeses diferents, sinó que s'hauran de destinar obligatòriament a finançar el romanent de tresoreria per a despeses generals negatiu.

TERCER.- L'article 193 del R.D.L. 2/2004, de 5 de març, pel que s'aprova el Text refós de la Llei reguladora de les Hisendes Locals, estableix les mesures a adoptar per la Corporació en els supòsits de liquidar el pressupost amb romanent líquid de tresoreria negatiu.

QUART.- Al existir Romanent de Tresoreria per a despeses generals negatiu, no serà possible el finançament de futures modificacions pressupostàries, amb càrrec al Romanent de Tresoreria.

CINQUÈ.- Una vegada aprovada la Liquidació per l'Alcaldia Presidència, caldrà donar compte d'aquesta aprovació al Ple de la Corporació en la primera sessió que es celebri, en aplicació d'allò que disposa l'article 193.4 del R.D.L. 2/2004 esmentat i l'article 90.2 del R.D. 500/1990, de 20 d'abril.

Manresa, 29 de febrer de 2008

L'INTERVENTOR,



Josep Trullas i Flotats

AJUNTAMENT DE MANRESA

Intervenció

III.- DRETS PENDENTS DE COBRAMENT I
OBLIGACIONS PENDENTS DE PAGAMENT
D'EXERCICIS TANCATS I CORRENT

DRETS PENDENTS DE COBRAMENT - OBLIGACIONS PENDENTS DE PAGAMENT**EXERCICI 2007**

1. Drets pendents de cobrament		
1.1 Exercicis tancats		
- Contret previ ingr�s directe	4310	5.858.942,44
- Contret previ ingr�s rebut	4313	1.163.232,27
1.2 Exercici corrent		
- Contret previ ingr�s directe	4300	9.047.844,10
- Contret previ ingr�s rebut	4303	1.403.497,97
		17.473.516,78
2. Obligacions pendents de pagament		
2.1 Exercicis tancats		
- Creditors per obligacions reconegudes	4010	929.055,09
- Creditors per pagaments ordenats	4012	300,51
2.2 Exercici corrent		
- Creditors per obligacions reconegudes	4000	8.401.652,98
- Creditors per pagaments ordenats	4002	1.408.947,91
		10.739.956,49

AJUNTAMENT DE MANRESA

Intervenció

IV.- ROMANENTS DE CREDIT

OPERACIONS DE PRESSUPOST DE DESP.

PRESSUPOST CORRENT	Import total	N. Operacions	Import total	N. Operacions
Crèdits Extraordinaris	0,00	0	Cred. Ret. Pobl. Ubicació	6
Suplement de Crèdit	0,00	0	Autoritzat sobre Retingut	0
Ampliacions de Crèdit	0,00	0	Autoritzat sobre Disponible	352
Crèd. Ret. per Transfer.	0,00	0	Total Desp. Autoritzades	352
Transferències Negatives	0,00	0	Desp. Compromeses	7.996.388,77
Transferències Positives	0,00	0	Obligacions reconegudes	0
Romaments Incorporals	17.051.167,95	474	Pag. Ordenats	0,00
Cred.Gen.per Ingressos	0,00	0	Pag. realitzats	0,00
Baixes per Anul.	0,00	0	Reintegr.	0,00
Modif. Totals de Crèdits	17.051.167,95	474	Cred. Ret. No Disponibles	0,00
PRESSUPOSTOS TANCATS				
A. Saldo Inicial d'Obl. Reconegudes	0,00	0	G. Pag. Ordenats en l'Exercici Corrent	0,00
B. Rectif. de Saldo inicial d'Obligacions	0,00	0	H. Total de Pag. Ordenats	0,00
C. Saldo inicial total d'Obl. Reconegudes(A+B)	0,00	0	I. Pag. Realitzats	0,00
D. Saldo inicial de Pag. Ordenats	0,00	0	J. Obligacions Prescrites	0,00
E. Rectif. de Saldo inicial de Pag. Ordenats	0,00	0	K. Saldo Actual d'Obligacions(C-G-J)	0,00
F. Saldo inicial total de Pag. Ordenats(D+E)	0,00	0	L. Saldo Actual de Pag. Ordenats	0,00

DISPONIBLES A INCORPORAR

TANCAMENT 2007

ROMANENTS A INCORPORAR CAPÍTOLS 6 I 7

PROJECTE	Fun. Eco.	Descripció	crédits disponibles amb finançament A INCORPORAR	RC PENDENT	AUTORIZATS pendants	COMPROMESOS pendent	TOTAL A INCORPORAR
1	4321	600	Estructura General d'Urbanisme-Inversió	38.185,68	0,00	131.673,21	272.032,03
PONT NOU	5110	600	Carreteres,Camins Veïn. i Vies Públiques	0,00	561.768,97	0,00	561.768,97
	4321	60000	Estructura General d'Urbanisme-Enderroç	0,00	0,00	582.418,13	582.418,13
	4321	6000006	ESTRUCTURA GENERAL D'URBANISME	0,00	0,00	142.171,46	142.171,46
121	4321	60001	Patrimoni Públic del Sòl	834,60	36.351,00	0,00	37.185,60
122	6110	60020	Zona Concordia(Compensacions)	761.522,84	0,00	0,00	761.522,84
123	6110	60021	Zona Dolors(Compensacions)	519.387,20	0,00	0,00	519.387,20
124	6110	60022	Zona Tossal Cigalons(Compensacions)	173.870,54	0,00	0,00	173.870,54
125	6110	60023	Zona Trullols(Compensacions)	22.562,00	0,00	0,00	22.562,00
131	4632	60101	Honoraris redacció projectes	0,00	0,00	10.998,18	10.998,18
2	5110	60101	Carreteres,Camins Veïn. i Vies Públiques	105.962,89	0,00	49.485,58	198.578,47
2006-3	5110	6010106	CARRETERES,CAMINS VEÏN. I VIES PU	0,00	43.130,00	0,00	43.130,00
R-2	5110	6010106	CARRETERES,CAMINS VEÏN. I VIES PU	0,00	1.750,00	122.496,88	122.496,88
3	5110	60102	Carreteres,Camins Veïn. i Vies Públiques	9.108,81	0,00	32.794,55	34.544,55
2006-4	5110	6010206	CARRETERES,CAMINS VEÏN. I VIES PU	0,00	0,00	53.458,18	53.458,18
5	5110	60113	Carreteres,Camins Veïn. i Vies Públiques	8.735,30	0,00	122.299,66	122.299,66
6	5110	60114	Carreteres,Camins Veïn. i Vies Públiques	36.954,67	0,00	171.264,70	180.000,00
7	5110	60116	Carreteres,Camins Veïn. i Vies Públiques	7.528,21	0,00	252.585,21	289.539,88
2006-12	5110	6011706	CARRETERES,CAMINS VEÏN. I VIES PU	0,00	209.742,00	0,00	217.270,21
9	5110	60119	Carreteres,Camins Veïn. i Vies Públiques	11.247,34	0,00	20.390,45	20.390,45
10	5110	60120	Carreteres,Camins Veïn. i Vies Públiques	44.722,38	0,00	0,00	171.850,12
11	5110	60121	Carreteres,Camins Veïn. i Vies Públiques	2.536,03	0,00	0,00	351.656,00
14	5110	60125	Carreteres,Camins Veïn. i Vies Públiques	0,00	84.828,90	0,00	87.364,93
15	5110	60126	Carreteres,Camins Veïn. i Vies Públiques	379.950,00	0,00	10.820,48	10.820,48
16	5110	60127	Carreteres,Camins Veïn. i Vies Públiques	159.057,38	0,00	6.015,00	385.965,00
R-6	5110	6016406	CARRETERES,CAMINS VEÏN. I VIES PU	0,00	1.818,58	49.234,88	208.292,26
R-9	5110	6017206	CARRETERES,CAMINS VEÏN. I VIES PU	614.156,00	0,00	0,00	1.818,58
R-10	5110	6017306	CARRETERES,CAMINS VEÏN. I VIES PU	11.165,89	0,00	73.510,24	687.666,24
R-11	5110	6017406	CARRETERES,CAMINS VEÏN. I VIES PU	0,00	0,00	10.278,98	21.444,87
R-13	5110	6017806	CARRETERES,CAMINS VEÏN. I VIES PU	876.072,40	0,00	6.496,36	6.496,36
R-14	5110	6017906	CARRETERES,CAMINS VEÏN. I VIES PU	94.655,67	0,00	636.831,82	1.512.904,22
R-15	5110	6018006	CARRETERES,CAMINS VEÏN. I VIES PU	23.681,21	0,00	26.069,68	120.725,35
R-16	5110	6018106	CARRETERES,CAMINS VEÏN. I VIES PU	2.654,75	0,00	26.348,44	50.029,65
					0,00	1.809,04	4.463,79

ROMANENTS A INCORPORAR CAPÍTOLS 6 I 7

PROJECTE	Fun. Eco.	Descripció	crèdits disponibles amb finançament A INCORPORAR	RC PENDENT	AUTORIZATS pendants	COMPROMESOS pendent	TOTAL A INCORPORAR
R-17	5110 6018206	CARRETERES,CAMINS VEÏN. I VIES PU	32.043,24	0,00	0,00	37.754,34	69.797,58
R-18	5110 6018306	CARRETERES,CAMINS VEÏN. I VIES PU	11.848,86	0,00	0,00	310.079,82	321.928,68
R-19	5110 6018406	CARRETERES,CAMINS VEÏN. I VIES PU	0,00	0,00	0,00	93.062,56	93.062,56
R-20	5110 6018506	CARRETERES,CAMINS VEÏN. I VIES PU	3.251,41	0,00	0,00	35.148,61	38.400,02
R-21	5110 6018606	CARRETERES,CAMINS VEÏN. I VIES PU	17.126,28	0,00	0,00	0,00	17.126,28
R-24	5110 6018906	CARRETERES,CAMINS VEÏN. I VIES PU	0,00	0,00	0,00	212.907,67	212.907,67
20	5110 60192	Carreteres,Camins Veïn. I Vies Públiques	54.355,81	0,00	0,00	213.296,19	267.652,00
2006-21	5110 6019306	CARRETERES,CAMINS VEÏN. I VIES PU	154.951,19	0,00	0,00	414.772,69	569.723,88
R-27	5110 6019406	CARRETERES,CAMINS VEÏN. I VIES PU	1.412.490,73	0,00	0,00	530.021,71	1.942.512,44
21	4410 61101	Sanejament, Abastament i Distrib. Algües	1.056,07	0,00	0,00	0,00	1.056,07
2006-22	4410 6110106	SANEJAMENT, ABASTAMENT I DISTRIB	0,00	0,00	0,00	4.136,49	4.136,49
22	1210 623	Administració General-Maquinària, instal.l	0,00	0,00	0,00	44.285,15	44.285,15
23	1211 623	Edifici Casa Consistorial. Pl.Major, 1-Maq	0,00	0,00	0,00	3.950,08	3.950,08
24	1212 623	Edifici Pl. Major, 5-Maquinària, instal.lació	0,00	0,00	0,00	51.000,00	51.000,00
25	1213 623	Altres edif. corporació: magatzem mpal.-M	0,00	0,00	0,00	350,90	350,90
26	1214 623	Altres edif. corporació: altres edificis-Maq	15.060,27	0,00	0,00	0,00	15.060,27
27	1215 623	Salut laboral-Maquinària, instal.lacions i u	68.321,87	0,00	0,00	30.001,96	98.323,83
28	2220 623	Seguretat-Maquinària, instal.lacions i utilita	0,00	0,00	0,00	43,88	43,88
29	2221 623	Edifici La Florinda-Maquinària, instal.lació	0,00	0,00	0,00	10.804,49	10.804,49
31	3132 623	Centres oberts-Maquinària, instal.lacions	0,00	0,00	0,00	22.507,89	22.507,89
32	3137 623	Residències Avis Ramona Miró i Catalunya	0,00	0,00	0,00	6.585,44	6.585,44
33	3220 623	Serveis d'ocupació - Estructura general-M	0,00	0,00	0,00	1.802,20	1.802,20
34	3221 623	Tallers d'ocupació.-Maquinària, instal.lació	0,00	0,00	0,00	4.837,73	4.837,73
35	4221 623	Ensenyament bàsic-Maquinària, instal.lac	0,00	0,00	0,00	35.616,49	35.616,49
36	4223 623	Ensenyament. Arts-Maquinària, instal.lac	0,00	0,00	0,00	3.411,00	3.411,00
37	4228 623	Ensenyament Conservatori Profess.Músic	0,00	0,00	0,00	61.473,77	61.473,77
38	4321 623	Estructura General d'Urbanisme-Maquinà	0,00	0,00	0,00	1.763,10	1.763,10
40	4323 623	Parcs i Jardins-Maquinària, instal.lacions	0,00	0,00	0,00	3.170,00	3.170,00
41	4325 623	Conservació de monuments-Maquinària, i	0,00	0,00	0,00	5.997,86	5.997,86
42	4511 623	Biblioteques i arxius-Maquinària, instal.lac	0,00	0,00	0,00	3.932,01	3.932,01
43	4521 623	Instal.lacions Esportives-Maquinària, insta	0,00	0,00	0,00	133.937,36	133.937,36
44	4523 623	C.Cívics/S.Ciutat/Teatre Conservatori-Ma	0,00	0,00	0,00	3.580,00	3.580,00
45	4525 623	Festes-Maquinària, instal.lacions i utilitatge	0,00	0,00	0,00	5.011,20	5.011,20
48	4634 623	Programa de Joventut-Maquinària, instal.l	0,00	0,00	0,00	17.507,39	17.507,39
50	5110 623	Carreteres,Camins Veïn. i Vies Públiques	0,00	0,00	0,00	145,23	145,23
52	1210 62300	Administració General-Equipos comunicaci	0,00	0,00	0,00	987,09	987,09

ROMANENTS A INCORPORAR CAPÍTOLS 6 I 7

PROJECTE	Fun. Eco.	Descripció	crédits disponibles amb finançament A INCORPORAR	RC PENDENT	AUTORIZATS pendants	COMPROMESOS pendent	TOTAL A INCORPORAR
53	5110 62301	Carreteres,Camins Veïn. i Vies Públiques	0,00	0,00	0,00	93.216,92	93.216,92
54	5110 62303	Carreteres,Camins Veïn. i Vies Públiques	0,00	0,00	0,00	10.997,28	10.997,28
2006-52	5110 6230306	CARRETERES,CAMINS VEÏN. I VIES PU	0,00	0,00	0,00	25.549,00	25.549,00
55	5110 62304	Carreteres,Camins Veïn. i Vies Públiques	0,00	0,00	0,00	647,86	647,86
2006-28	1215 62306	SALUT LABORAL-MAQUINARIA, INSTAL	0,00	0,00	0,00	10.316,05	10.316,05
2006-30	2221 62306	EDIFICI LA FLORINDA-MAQUINARIA, IN	0,00	0,00	0,00	11.721,09	11.721,09
2006-36	4221 62306	ENSENYAMENT BASIC-MAQUINARIA, IN	0,00	0,00	0,00	1.624,00	1.624,00
2006-40	4322 62306	ENLLUMENAT PUBLIC-MAQUINARIA, IN	0,00	0,00	0,00	23.290,99	23.290,99
2006-44	4521 62306	INSTAL.LACIONS ESPORTIVES-MAQUI	0,00	0,00	0,00	78.475,50	78.475,50
2006-45	4522 62306	PISCINES-MAQUINARIA, INSTAL.LACI	0,00	0,00	0,00	5.147,21	5.147,21
2006-46	4523 62306	C.CIVICS/S.CIUTAT/TEATRE CONSERV	0,00	0,00	0,00	9.529,37	9.529,37
R-33	3137 6230906	RESIDENCIES AVIS RAMONA MIRO I C	0,00	0,00	0,00	50,75	50,75
R-34	4221 6230906	ENSENYAMENT BASIC-MAQUINARIA, IN	0,00	0,00	0,00	13.673,86	13.673,86
R-38	4525 6230906	FESTES-MAQUINARIA, INSTAL.LACI	0,00	0,00	0,00	5.582,47	5.582,47
R-41	6223 6230906	FIRES I PROMOCIO DEL COMERÇ-MAQ	0,00	0,00	18.390,97	0,00	18.390,97
57	1215 625	Salut laboral-Mobiliari i estris	0,00	0,00	0,00	2.312,08	2.312,08
58	2220 625	Seguretat-Mobiliari i estris	0,00	0,00	0,00	1.645,58	1.645,58
59	3137 625	Residencies Avis Ramona Miró i Catalunya	0,00	0,00	0,00	9.082,64	9.082,64
60	3220 625	Serveis d'ocupació - Estructura general-M	0,00	0,00	0,00	9.786,83	9.786,83
63	4323 625	Parcs i Jardins-Mobiliari i estris	0,00	0,00	0,00	1.073,00	1.073,00
64	4420 625	Recollida Escorbaries i Neteja Viaria-M	0,00	0,00	0,00	12.759,42	12.759,42
67	4521 625	Instal.lacions Esportives-Mobiliari i estris	0,00	0,00	0,00	48.488,05	48.488,05
68	4530 625	Museus-Mobiliari i estris	0,00	0,00	0,00	492,67	492,67
130	4632 625	Mobiliari i estris	0,00	0,00	0,00	6.599,82	6.599,82
69	4634 625	Programa de Joventut-Mobiliari i estris	0,00	0,00	0,00	10.506,00	10.506,00
71	5110 625	Carreteres,Camins Veïn. i Vies Públiques	0,00	0,00	0,00	47.552,64	47.552,64
80	4527 627	Rehabilitació teatre Kursaal-Proiectes con	3.372,55	15.259,01	0,00	360.136,56	378.768,12
2006-83	1211 62706	EDIFICI CASA CONSISTORIAL. PL.MAJ	18.522,57	0,00	0,00	282.697,89	301.220,46
82	1212 632	Edifici Pl. Major, 5-Edificis i altres constru	1.414,81	0,00	0,00	77.692,24	79.107,05
83	1213 632	Altres edif. corporació: magatzem mpal.-E	0,00	0,00	0,00	557,00	557,00
84	1214 632	Altres edif. corporació: altres edificis-Edif	5.705,97	0,00	291.022,25	314.453,89	611.182,11
85	1215 632	Salut laboral-Edificis i altres construccions	0,00	0,00	98.514,74	112.353,32	210.868,06
86	2221 632	Edifici La Florinda-Edificis i altres construc	0,00	0,00	0,00	19.487,30	19.487,30
88	3132 632	Centres oberts-Edificis i altres construcció	0,00	0,00	0,00	32.642,72	32.642,72
90	3221 632	Tallers d'ocupació.-Edificis i altres constru	0,00	0,00	0,00	5.963,60	5.963,60
91	3222 632	Escola Taller-Edificis i altres construccions	0,00	0,00	0,00	28.196,22	28.196,22

ROMANENTS A INCORPORAR CAPÍTOLS 6 I 7

PROJECTE	Fun. Eco.	Descripció	crédits disponibles amb finançament A INCORPORAR	RC PENDENT	AUTORITZATS pendents	COMPROMESOS pendent	TOTAL A INCORPORAR
92	3228	632 Projecte DINAMO-Edificis i altres construccions	0,00	0,00	0,00	30.829,70	30.829,70
93	4221	632 Ensenyament bàsic-Edificis i altres construccions	0,00	0,00	0,00	20.650,76	20.650,76
94	4223	632 Ensenyament. Arts-Edificis i altres construccions	0,00	0,00	0,00	5.395,00	5.395,00
95	4228	632 Ensenyament Conservatori Profess.Música	0,00	0,00	0,00	3.271,20	3.271,20
96	4321	632 Estructura General d'Urbanisme-Edificis i altres construccions	0,00	0,00	0,00	7.911,20	7.911,20
97	4323	632 Parcs i Jardins-Edificis i altres construccions	0,00	0,00	0,00	19.374,03	19.374,03
98	4325	632 Conservació de monuments-Edificis i altres construccions	0,00	0,00	0,00	9.993,72	9.993,72
99	4430	632 Cementiris i Serveis Funeraris-Edificis i altres construccions	0,00	0,00	0,00	19.283,84	19.283,84
100	4440	632 Medi Ambient-Edificis i altres construccions	0,00	0,00	0,00	11.963,21	11.963,21
101	4511	632 Biblioteques i arxius-Edificis i altres construccions	0,00	0,00	0,00	3.300,00	3.300,00
102	4521	632 Instal.lacions Esportives-Edificis i altres construccions	67.408,40	0,00	0,00	303.423,92	370.832,32
103	4523	632 C.Civics/S.Ciutal/Teatre Conservatori-Edificis i altres construccions	0,00	0,00	0,00	45.470,69	45.470,69
126	4527	632 Edificis i altres construccions	0,00	61.447,84	0,00	177.770,67	239.218,51
105	4632	632 Cooperació Tercer Món/Projec.i agermanaments	0,00	0,00	0,00	2.992,80	2.992,80
108	7510	632 Turisme-Edificis i altres construccions	2.472,50	0,00	0,00	61.500,00	63.972,50
109	4229	63201 Llarg d'infants-Millores edificis i altres construccions	0,00	0,00	0,00	18.051,39	18.051,39
129	4521	63201 Instal.lacions Esportives.- Millores edificis	0,00	0,00	10.000,00	0,00	10.000,00
2006-112	4221	6320106 ENSENYAMENT BASIC-MILLORES EDIFICIS	0,00	0,00	0,00	186.502,94	186.502,94
R-57	4521	6320106 INSTAL.LACIONS ESPORTIVES-MILLORES	0,00	0,00	0,00	1.936,16	1.936,16
2006-85	1212	63206 EDIFICI PL. MAJOR, 5-EDIFICIS I ALTRES	0,00	0,00	0,00	171.145,41	171.145,41
2006-87	1214	63206 ALTRES EDIF. CORPORACIO: ALTRES	0,00	0,00	0,00	167.035,11	167.035,11
R-48	1214	63206 ALTRES EDIF. CORPORACIO: ALTRES	0,00	0,00	0,00	6.360,00	6.360,00
2006-93	3221	63206 TALLERS D'Ocupacio.-EDIFICIS I ALTRES	0,00	0,00	0,00	2.945,38	2.945,38
2006-94	3222	63206 ESCOLA TALLER-EDIFICIS I ALTRES	0,00	0,00	0,00	3.553,48	3.553,48
2006-103	4440	63206 MEDI AMBIENT-EDIFICIS I ALTRES	0,00	0,00	0,00	9.000,00	9.000,00
R-60	4510	63206 PROJECTE REHABILITACIO CASINO-EDIFICIS	0,00	0,00	0,00	195,21	195,21
R-52	4521	63206 INSTAL.LACIONS ESPORTIVES-EDIFICIS	0,00	0,00	0,00	1.444,93	1.444,93
2006-107	4527	63206 REHABILITACIO TEATRE KURSAAL-EDIFICIS	0,00	0,00	0,00	24.096,35	24.096,35
R-53	4527	63206 REHABILITACIO TEATRE KURSAAL-EDIFICIS	0,00	0,00	0,00	1.440,40	1.440,40
2006-111	5410	63206 SUPORT I EXTENSIO UNIVERSITARIA-EDIFICIS	0,00	0,00	0,00	16.975,11	16.975,11
TOTALS A INCORPORAR CAPITOL 6			5.773.119,72	641.129,00	1.363.439,40	7.851.447,84	15.629.135,96
R-62	4220	75106 ENSENYAMENT-A ORGANISMES AUTONOMS	7.134,30	0,00	0,00	0,00	7.134,30
115	4322	770 Enllumenat public-Conveni enllumenat lin	0,00	0,00	0,00	36.000,00	36.000,00
2006-117	4322	77006 ENLLUMENAT PUBLIC-CONVENI ENLLUMENAT	2.486,70	0,00	0,00	51.513,30	54.000,00

ROMANENTS A INCORPORAR CAPÍTOLS 6 I 7

PROJECTE	Fun. Eco.	Descripció	crédits disponibles amb finançament A INCORPORAR	RC PENDENT	AUTORIZATS pendants	COMPROMESOS pendent	TOTAL A INCORPORAR
R-66	118	4523 789	0,00	0,00	0,00	30.000,00	30.000,00
		4523 78906	60.000,00	0,00	0,00	0,00	60.000,00
2006-120		4530 78906	60.000,00	0,00	0,00	0,00	60.000,00
2006-122		4530 78906	30.000,00	0,00	0,00	0,00	30.000,00
R-71		4530 78906	30.000,00	0,00	0,00	0,00	30.000,00
	116	4531 781	62.307,61	0,00	0,00	0,00	62.307,61
R-68		4531 78106	0,00	0,00	0,00	137,28	137,28
2006-136		4632 78906	0,00	4.014,00	0,00	0,00	4.014,00
	111	5110 741	165.000,00	0,00	0,00	0,00	165.000,00
2006-115		5110 74106	240.000,00	0,00	0,00	0,00	240.000,00
R-63		5110 7530106	48.364,16	0,00	0,00	0,00	48.364,16
R-64		5110 7530306	111.509,51	0,00	0,00	0,00	111.509,51
R-69		5110 78106	36.150,00	0,00	0,00	0,00	36.150,00
R-73		5110 7890606	30.050,62	0,00	0,00	0,00	30.050,62
	113	5330 765	20,65	0,00	0,00	17.290,35	17.311,00
R-65		5410 75406	400.053,51	0,00	0,00	0,00	400.053,51
TOTALS A INCORPORAR CAPÍTOL 7			1.283.077,06	4.014,00	0,00	134.940,93	1.422.031,99
TOTALS A INCORPORAR CAPÍTOLS 6 I 7			7.056.196,78	645.143,00	1.363.439,40	7.986.388,77	17.051.167,95
TOTAL A INCORPORAR			17.051.167,95			0,00	
- DISPONIBLE			-7.056.196,78				
OPERACIONS A INCORPORAR			9.994.971,17				

EXPEDIENTS INCORPORACIÓ

T/ENDERROCS 06

724.589,59

T/AFFECTAT 07

16.326.578,36
17.051.167,95

ROMANENTS A INCORPORAR CAPÍTOLS 6 I 7

PROJECTE	Fun. Eco.	Descripció	crèdits disponibles amb finançament A INCORPORAR	RC PENDENT	AUTORIZATS pendents	COMPROMESOS pendent	TOTAL A INCORPORAR
----------	-----------	------------	--	------------	---------------------	---------------------	--------------------

	RC pendent	A	D	O
CAPITOL 6	641.129,00	33.588.977,78	32.225.538,38	24.374.090,54
CAPITOL 7	4.014,00	3.489.905,04	3.489.905,04	3.354.964,11

	RC pendent	A pendent D	D pendent A
CAPITOL 6	641.129,00	1.363.439,40	7.851.447,84
CAPITOL 7	4.014,00	0,00	134.940,93
	645.143,00	1.363.439,40	7.986.388,77

9.994.971,17 TOTAL OPERACIONS A INCORPORAR

AJUNTAMENT DE MANRESA

Intervenció

V.- LIQUIDACIO DEL PRESSUPOST

- LIQUIDACIO DEL PRESSUPOST DE DESPESES
- LIQUIDACIO DEL PRESSUPOST D'INGRESSOS

(2007)
ESTAT DE LIQUIDACIÓ DEL PRESSUPOST

I. LIQUIDACIÓ DEL PRESSUPOST DE DESPESES

APLICACIÓ PRESSUP.	DESCRIPCIÓ	CRÈDITS PRESSUPOSTARIS		DESPESES COMPROMES.	OBLIGACIONS RECONEGUDES NETES	PAGAMENTS	OBLIGACIONS PENDENTS DE PAGAMENT A 31 DE DESEMBRE	ROMANENTS DE CRÈDIT
		INICIALS	MODIFICACIONS					
0112 310	Préstecs Ens del Sector Públic-Interessos	3.894,00		3.894,00				3.894,00
0112 911	Préstecs Ens del Sector Públic-Amortització prést miglleng	17.190,00		17.190,00		5.967,18		11.222,82
0113 310	Préstecs d'altres Instit. Financ.	2.693.681,00	25.900,00	2.719.451,00		2.719.429,02		21,98
0113 913	Priv.-Interessos	6.534.484,00	271.238,45	6.805.693,45		6.801.216,38		4.477,07
0114 31002	Priv.-Amortitz.prést.migll	12.345,00	56.036,45	68.381,45		63.520,66		4.860,79
1110 10000	Operacions de Tresoreria-A curt termini	674.382,00	55.000,00	729.382,00		673.021,18		56.370,82
1110 10001	Organs de govern - Regionories-Retribucions Membres Corp Desl	172.680,00	38.000,00	208.680,00		208.210,43	1.210,00	469,57
1110 110	Organs de govern - Regionories-Altres Remuneracions.Despeses	287.244,00	-29.795,46	257.468,54		231.647,50		25.841,04
1110 120	Organs de govern - Regionories-Retribucions basiques i altres	93.999,00	8.800,00	102.599,00		102.053,33		545,67
1110 121	Organs de govern - Regionories-Retribucions complementaries	107.348,00	16.400,00	123.748,00		122.785,48		963,52
1110 151	Organs de govern - Regionories-Gratificacions	1.350,00		1.350,00		284,68		1.065,32
1110 220	Organs de govern - Regionories-Material d'oficina	3.000,00		3.000,00		2.936,15	638,33	206,43
1110 22001	Organs de govern - Regionories-Prensa,revistes,llybres i altr	3.700,00		3.700,00		3.684,34		15,66
1110 221	Organs de govern - Regionories-Subministraments	6.000,00		6.000,00		3.716,00	429,37	2.284,00
1110 222	Organs de govern - Regionories-Comunicacions	13.368,00	6.600,00	19.898,00		19.746,28		151,72
1110 226	Organs de govern - Regionories-Despeses diverses	145.000,00	30.400,00	175.400,00		175.356,95	23.655,00	782,14
1110 22601	Organs de govern - Regionories-Atencions protocolarines i repr	80.000,00	-6.500,00	73.500,00		73.352,16	4.000,00	147,84
1110 22602	Organs de govern - Regionories-Publicitat i Propaganda	100.000,00	435,00	100.435,00		99.365,49		1.069,51
1110 230	Organs de govern - Regionories-Dietes	4.000,00	-3.500,00	500,00		296,18		203,82
1110 231	Organs de govern - Regionories-Locomació	6.000,00	-3.400,00	2.600,00		2.556,89		43,11
1110 470	Organs de govern - Regionories-A empreses privades	600,00		600,00				600,00
1110 489	Organs de govern - Regionories-Altres transferencies	55.000,00	22.500,00	77.500,00		77.499,16	13.000,00	0,84
1110 48901	Organs de govern - Regionories-Quota membre Federació Muncip	14.000,00		14.000,00		13.488,06		511,94
1110 48902	Organs de govern - Regionories-Agrupació Defensa Forestal	13.000,00		13.000,00		12.750,80	102,20	249,20
1110 48903	Organs de govern - Regionories-Conveni Patronat Muntanya Mont	8.070,00		8.070,00		7.746,61		323,39
	Suma	11.050.216,00	485.855,44	11.536.071,44	11.419.739,24	11.421.594,67	43.124,99	116.332,20

(2007)
ESTAT DE LIQUIDACIÓ DEL PRESSUPOST

I. LIQUIDACIÓ DEL PRESSUPOST DE DESPESES

APLICACIÓ PRESSUP.	DESCRIPCIÓ	CRÈDITS PRESSUPOSTARIS		DESPESES COMPROMES.	OBLIGACIONS RECONEGUDES NETES	PAGAMENTS	OBLIGACIONS PENDENTS DE PAGAMENT A 31 DE DESEMBRE	ROMANENTS DE CRÈDIT
		INICIALS	MODIFICACIONS DEFINITIVES					
1110 46904	Òrgans de govern - Regidories-Promoció imatge de la Ciutat	144.202,00		144.202,00	144.202,00	144.202,00		
1110 46906	Òrgans de govern - Regidories-Quota membre A.M.T.U.	9.000,00	-435,00	8.565,00	8.562,86	8.562,86		2,14
1110 46907	Òrgans de govern - Regidories-Quota soci PANGEA-ARCO MEDITER	6,00		6,00				6,00
1110 46908	Òrgans de govern - Regidories-Campanya publicitat besquet	75.127,00		75.127,00	75.127,00	75.127,00		
1110 46911	Òrgans de govern - Regidories-Dialog Interreligió	10.000,00		10.000,00	10.000,00	10.000,00		
1110 46912	Òrgans de govern - Regidories-Quota Associació Catalana de M	9.705,00		9.705,00	9.705,00	9.705,00		
1110 46920	Òrgans de govern - Regidories-Subvencions nominatives	162.500,00	-43.000,00	109.500,00	109.500,00	97.500,00	12.000,00	
1111 230	Òrgans de govern - Alcaldia-Dietes	2.500,00	-1.500,00	1.000,00	715,99	715,99		284,01
1111 231	Òrgans de govern - Alcaldia-Locomoció	3.000,00	-1.500,00	1.500,00	1.153,92	1.153,92		346,08
1111 625	Òrgans de govern - Alcaldia-Mobiliari i estris	3.000,00	4.000,00	7.000,00	6.987,67	2.992,99	3.994,68	12,33
1111 62506	ORGANIS DE GOVERN - ALCALDIA-MOBILIARI I ESTRIS		4.562,07	4.562,07	4.562,06	4.562,06		0,01
1111 626	Òrgans de govern - Alcaldia-Equipos per a processos d'informa	1.950,00		1.950,00	1.509,14	1.509,14		440,86
1210 120	Administració General-Retribucions bàsiques	1.322.604,00	-37.925,00	1.284.679,00	1.225.014,46	1.225.014,46		58.754,54
1210 121	Administració General-Retribucions complementàries	1.423.642,00	-24.225,00	1.399.417,00	1.358.266,84	1.358.266,84		41.150,16
1210 130	Administració General-Laboral fixe	120.697,00	5.100,00	125.797,00	125.292,58	125.292,58		504,42
1210 131	Administració General-Laboral eventual	19.012,00	2.000,00	21.012,00	16.707,72	16.707,72		4.304,28
1210 141	Administració General-Altres personals	544.654,00	267.600,00	812.254,00	812.128,01	812.128,01		125,99
1210 151	Administració General-Gratificacions	60.000,00	-28.200,00	31.800,00	19.799,42	16.178,94	3.620,48	12.000,58
1210 205	Administració General-Mobiliari i estris	7.000,00	2.030,00	9.030,00	8.350,91	5.713,42	2.370,00	946,58
1210 206	Administració General-Equipos per a processos d'informació	250.691,00	-4.601,00	246.090,00	245.388,25	163.378,25	52.717,10	9.994,65
1210 213	Administració General-Maquinària, instal·lacions i utilitat	100,00		100,00				100,00
1210 214	Administració General-Material de transport	200,00		200,00				200,00
1210 215	Administració General-Mobiliari i estris	500,00		500,00	56,45			500,00
1210 216	Administració General-Equipament per a processos d'inform.	1.500,00	3.490,00	4.990,00	4.591,91	502,42	4.089,49	388,09
1210 220	Administració General-Material d'oficina	70.000,00		70.000,00	69.955,95	50.975,49	12.927,30	6.097,21
1210 22001	Administració General-Prensa,revistes,llibres i altres publi	15.000,00	4.700,00	19.700,00	18.727,84	18.290,84	447,00	972,16
1210 22002	Administració General-Material informàtic no Investigar/IS06	132.000,00	-467,37	131.532,63	131.511,18	101.281,05	29.450,60	810,98
1210 22003	Administració General-Programari	100.000,00	67.208,00	167.208,00	67.115,00	5.101,68	62.013,32	100.093,00
	Suma	15.528.896,00	704.712,14	16.233.608,14	15.898.569,03	15.851.478,91	226.764,96	355.366,27

(2007)
ESTAT DE LIQUIDACIÓ DEL PRESSUPOST

I. LIQUIDACIÓ DEL PRESSUPOST DE DESPESSES

APLICACIÓ PRESSUP.	DESCRIPCIÓ	CRÈDITS PRESSUPOSTARIS		DESPESSES COMPROMES.	OBLIGACIONS RECONEGUIDES NETES	PAGAMENTS	OBLIGACIONS PENDENTS DE PAGAMENT A 31 DE DESEMBRE	ROMANENTS DE CRÈDIT
		INICIALS	MODIFICACIONS					
1210 221	Administració General-Subministraments	3.800,00	-227,00	1.005,83	1.005,83	659,96	345,87	2.567,17
1210 22104	Administració General-Vestuari	3.100,00		2.962,26	2.962,26	1.949,88	834,82	415,90
1210 222	Administració General-Comunicacions	175.322,00	8.967,00	184.272,01	184.272,01	182.845,53	1.626,48	16,99
1210 22204	Administració General-Informàtiques	9.000,00	467,37	9.467,37	9.467,37	9.467,37		
1210 224	Administració General-Primes d'assegurances	222.000,00	3.227,00	225.227,00	225.227,00	222.810,87	2.204,08	112,25
1210 225	Administració General-Tributs	3.000,00	3.000,00	3.925,28	3.520,12	3.128,04	392,08	2.479,88
1210 226	Administració General-Despeses diverses	305.000,00	184.000,00	445.968,90	424.875,83	236.519,38	188.356,45	64.124,17
1210 22706	Administració General-Estudis i treballs tècnics	146.172,00	1.121,00	147.292,27	142.262,27	141.913,34	378,93	5.000,73
1210 22707	Administració General-Altres	576.509,00	-15.238,62	561.269,58	433.718,60	410.558,90	23.159,70	127.551,78
1210 230	Administració General-Dietes	7.000,00	500,00	7.500,00	7.359,26	7.359,26		140,74
1210 231	Administració General-Locomotió	17.500,00	7.500,00	24.737,16	24.737,16	24.737,16		262,84
1210 233	Administració General-Altres indemnitzacions	2.000,00		1.967,44	1.967,44	1.248,88	717,56	32,56
1210 454	Administració General-A. Empreses públiques i altres Entis pub	6.000,00		2.593,81	2.593,81	1.272,08	1.321,53	3.406,39
1210 488	Administració General-Altres transferències	40.000,00		15.210,00	15.210,00	7.460,00	7.750,00	24.790,00
1210 823	Administració General-Maquinària, instal·lacions i utilitatge	60.000,00		58.988,27	15.713,12	11.761,15	3.851,97	44.286,88
1210 82300	Administració General-Equipos comunicacions de dades	35.000,00	6.600,00	38.155,87	37.168,78	30.667,84	6.500,94	4.331,22
1210 82306	ADMINISTRACIÓ GENERAL-MAQUINÀRIA, INSTAL·LACIONS I	11.500,00	58.606,94	58.541,33	55.541,33	54.916,94	3.624,39	84,61
1210 825	Administració General-Mobiliari i estris			11.432,80	11.432,80	6.849,63		67,20
1210 82506	ADMINISTRACIÓ GENERAL-MOBILIARI I ESTRIS	45.000,00	17.366,53	17.366,53	17.366,53	17.366,53		
1210 826	Administració General-Equipos per a processos d'informació		10.000,00	54.910,68	54.910,68	45.889,11		89,32
1210 82606	ADMINISTRACIÓ GENERAL-EQUIPS PER A PROCESSOS D'INF	10.000,00	2.622,79	2.622,79	2.622,79	2.622,79		10,57
1210 832	Administració General-Edificis i altres construccions	10.000,00		9.989,43	9.989,43	8.783,44	1.205,99	0,62
1211 212	Edifici Casa Consistorial. PI Major. 1-Edificis i altres con	10.000,00		9.999,38	9.999,38	7.048,89	2.950,49	
1211 213	Edifici Casa Consistorial. PI Major. 1-Maquinària, instal·la	6.000,00		5.684,53	5.684,53	4.598,18	1.086,35	315,47
1211 221	Edifici Casa Consistorial. PI Major. 1-Subministraments	39.845,00		33.093,98	31.312,06	29.368,12	1.943,94	6.532,94
1211 22700	Edifici Casa Consistorial. PI Major. 1-Neteja i higiene	1.150,00		655,96	655,96		655,96	494,04
1211 623	Edifici Casa Consistorial. PI Major. 1-Maquinària, instal·la	35.000,00		35.000,00	31.049,92	14.966,61	16.083,31	3.950,08
	Suma	17.298.784,00	1.002.074,23	17.876.096,39	17.652.458,01	17.147.015,47	605.442,54	648.410,22

(2007)
ESTAT DE LIQUIDACIÓ DEL PRESSUPOST

I. LIQUIDACIÓ DEL PRESSUPOST DE DESPESES

APLICACIÓ PRESSUP.	DESCRIPCIÓ	CRÈDITS PRESSUPOSTARIS		DESPESES COMPROMES.	OBLIGACIONS RECONEGUDES NETES	PAGAMENTS	OBLIGACIONS PENDENTS DE PAGAMENT A 31 DE DESEMBRE	ROMANENTS DE CRÈDIT
		INICIALS	MODIFICACIONS					
1211	EDIFICI CASA CONSISTORIAL. PL.MAJOR, 1-MAQUINARIA,	8.950,08	8.950,08	8.950,08	8.950,08	8.950,08		150.000,00
1211	Edifici Casa Consistorial. Pl.Major, 1-Projecció complexes	150.000,00			150.000,00			301.220,46
1211	EDIFICI CASA CONSISTORIAL. PL.MAJOR, 1-PROJECTES C	6.000,00	900.000,00	661.477,43	568.779,54	568.763,56	30.015,96	
1212	Edifici Pl. Major, 5-Edificis i altres construccions	5.000,00		5.993,57	5.879,51	5.626,77	252,74	120,49
1212	Edifici Pl. Major, 5-Maquinària, instal·lacions i utilitat	5.000,00		4.925,58	4.925,58	4.849,39	76,19	74,42
1212	Edifici Pl. Major, 5-Subministraments	63.787,00		52.686,58	52.554,30	48.054,94	4.499,36	11.232,70
1212	Edifici Pl. Major, 5-Seguretat	2.830,00		2.043,04	1.632,19	810,48	621,70	1.197,81
1212	Edifici Pl. Major, 5-Maquinària, instal·lacions i utilitat	51.000,00		51.000,00				51.000,00
1212	EDIFICI PL. MAJOR, 5-MAQUINARIA, INSTAL·LACIONS I	100.000,00	58.389,67	56.369,66	56.369,66	56.336,30	53,36	0,01
1212	Edifici Pl. Major, 5-Edificis i altres construccions			98.585,19	20.892,95	14.662,35	6.230,60	78.107,05
1212	EDIFICI PL. MAJOR, 5-EDIFICIS I ALTRES CONSTRUCCIO	380.000,00	380.000,00	364.880,25	183.844,84	191.887,22	1.957,62	188.195,16
1213	Altres edif. corporació: magatzem	5.000,00		4.880,86	4.880,59	4.335,15	555,44	106,41
1213	mpal.-Edificis i altres co	3.000,00		2.998,54	2.998,54	2.715,37	283,17	1,46
1213	Altres edif. corporació: magatzem	2.000,00		1.717,73	1.717,73	412,03	1.305,70	282,27
1213	mpal.-Maquinària, instal·l	10.620,00		10.620,00	10.620,00	10.620,00		430,34
1213	Altres edif. corporació: magatzem	10.000,00		9.920,56	9.569,66	4.841,02	4.726,64	930,13
1213	mpal.-Neteja i higiene	6.000,00		5.626,87	5.069,87	3.944,00	1.125,87	
1213	Altres edif. corporació: magatzem			5.870,01	5.870,01	5.870,01		1.620,08
1213	mpal.-Edificis i altres co	5.870,01	5.870,01					47,84
1214	ALTRES EDIF. CORPORACIO: MAGATZEM	14.424,00		14.424,00	12.803,82	11.105,24	1.698,68	
1214	Altres edif. corporació: altres edificis-Edificis i altres c	45.000,00		44.962,16	44.952,16	44.482,15	490,01	1.353,91
1214	Altres edif. corporació: altres edificis-Edificis i altres c	8.000,00		6.647,25	6.646,09	4.726,16	1.919,93	30.864,43
1214	Altres edif. corporació: altres edificis-Maquinària, instal	196.188,00		132.623,57	132.623,57	121.869,72	10.753,85	
1214	Altres edif. corporació: altres edificis-Subministraments	7.000,00	-32.700,00	2.617,65	2.617,65	1.760,65	837,00	4.382,35
1214	Altres edif. corporació: altres edificis-Despeses diverses							
	Suma	18.087.264,00	2.319.905,53	19.721.366,96	18.911.929,48	18.321.730,48	590.199,00	1.475.240,05

(2007)
ESTAT DE LIQUIDACIÓ DEL PRESSUPOST

I. LIQUIDACIÓ DEL PRESSUPOST DE DESPESES

APLICACIÓ PRESSUP.	DESCRIPCIÓ	CRÈDITS PRESSUPOSTARIS			DESPESES COMPROMES.	OBLIGACIONS RECONEGUDES NETES	PAGAMENTS	OBLIGACIONS PENDENTS DE PAGAMENT A 31 DE DESEMBRE	ROMANENTS DE CRÈDIT
		INICIALS	MODIFICACIONS	DEFINITIVES					
1214 22700	Altres edif. corporació; altres edificis-Neteja i higiene	82.621,00	6.271,62	88.892,62	82.190,11	82.190,11	65.042,49	17.147,62	6.702,51
1214 22701	Altres edif. corporació; altres edificis-Seguretat	150.000,00	-10.000,00	140.000,00	137.621,06	83.623,47	36.076,62	47.544,85	56.376,53
1214 623	Altres edif. corporació; altres edificis-Maquinària, instal.	20.000,00		20.000,00	4.939,73	4.939,73	4.939,73		15.060,27
1214 62306	ALTRES EDIF. CORPORACIÓ; ALTRES EDIFICIS-MAQUINARI		4.888,82	4.888,82	3.184,20	3.184,20	3.184,20		1.704,02
1214 632	Altres edif. corporació; altres edificis-Edificis i altres c	465.000,00	203.000,00	668.000,00	371.271,78	56.817,89	5.000,00	48.817,89	611.182,11
1214 63206	ALTRES EDIF. CORPORACIÓ; ALTRES EDIFICIS-EDIFICIS		491.863,42	491.863,42	491.863,42	318.468,31	318.468,31		173.395,11
1215 162	Salut laboral-Despeses Socials Func. i Pens. no Laboral	5.000,00		5.000,00	4.775,75	4.775,75	2.980,95	1.794,80	224,25
1215 205	Mobiliari i estris	3.650,00		3.650,00			4.962,85	7.758,40	3.650,00
1215 22104	Salut laboral-Vestuari	15.200,00	-2.230,00	12.970,00	12.827,27	12.721,25	2.248,18	3.713,19	248,75
1215 226	Salut laboral-Despeses diverses	6.000,00		6.000,00	5.861,37	5.981,37	44.321,17	30.663,01	38,63
1215 22707	Salut laboral-Altres	44.500,00	36.000,00	80.500,00	74.984,18	74.984,18	16.015,79	5.690,36	5.515,82
1215 623	Salut laboral-Maquinària, metal·lèctrics i utilitats	120.000,00		120.000,00	51.878,13	21.676,17	60.027,99	16.063,99	98.323,83
1215 62306	SALUT LABORAL-MAQUINÀRIA, INSTAL·LACIONS I UTILITAT		99.344,04	99.344,04	99.344,04	89.027,99	17.000,00	16.063,99	836,01
1215 624	Material de Transport	17.000,00		17.000,00	16.063,99	16.063,99	17.000,00		2.363,22
1215 62406	SALUT LABORAL-MATERIAL DE TRANSPORT		17.000,00	17.000,00	17.000,00	17.000,00	2.565,88	3.271,10	
1215 625	Salut laboral-Mobiliari i estris	6.000,00	2.200,00	8.200,00	8.148,95	5.836,78	5.989,45		210.865,87
1215 62506	SALUT LABORAL-MOBILIARI I ESTRIS		5.989,45	5.989,45	5.989,45	5.989,45	21.964,08	167,04	299,95
1215 632	Salut laboral-Edificis i altres construccions	250.000,00	-17.000,00	233.000,00	134.484,45	93.912,18	93.912,18		808,49
1215 63206	SALUT LABORAL-EDIFICIS I ALTRES CONSTRUCCIONS		94.212,13	94.212,13	93.912,18	48.948,51	52.643,41		57,59
1220 120	Serveis de l'Administració Central-Retribucions bàsiques	50.767,00		50.767,00	48.948,51	48.948,51	52.643,41		1.000,00
1220 121	Serveis de l'Administració Central-Retribucions complementària	51.901,00	800,00	52.701,00	52.643,41	52.643,41	6.737,46		1.300,00
1220 151	Serveis de l'Administració Central-Gratificacions	1.000,00		1.000,00					1.300,00
1220 203	Serveis de l'Administració Central-Maquinària, instal·lació	1.300,00		1.300,00					8.262,52
1220 226	Serveis de l'Administració Central-Despeses diverses	3.000,00	12.000,00	15.000,00	6.737,46	6.737,46	6.514,61	122,87	63.651,00
2220 120	Seguretat-Retribucions bàsiques	1.219.637,00	-30.000,00	1.189.637,00	1.105.796,00	1.105.796,00	1.974.134,05	25.038,45	78.587,49
2220 121	Seguretat-Retribucions complementàries	2.119.810,00	-42.050,00	2.077.760,00	1.999.172,51	1.999.172,51	41.377,30		121,70
2220 130	Seguretat-Laboral fixe	41.469,00		41.469,00	41.377,30	41.377,30			
	Suma	22.637.868,00	3.206.603,39	25.844.471,39	24.511.202,05	23.004.708,53	22.223.903,56	780.804,97	2.839.762,86

(2007)
ESTAT DE LIQUIDACIÓ DEL PRESSUPOST

I. LIQUIDACIÓ DEL PRESSUPOST DE DESPESES

APLICACIÓ PRESSUP.	DESCRIPCIÓ	CRÈDITS PRESSUPOSTARIS		DESPESES COMPROMES.	OBLIGACIONS RECONEGUDES NETES	PAGAMENTS	OBLIGACIONS PENDENTS DE PAGAMENT A 31 DE DESEMBRE	ROMANENTS DE CRÈDIT
		INICIALS	MODIFICACIONS					
			DEFINITIVES					
2220 151	Seguretat-Gratificacions	150.000,00	19.500,00	169.500,00	169.145,02	149.906,33	19.238,69	354,36
2220 204	Seguretat-Material de transport	75.000,00	-1.500,00	73.500,00	71.131,33	41.289,89	11.597,01	20.613,10
2220 214	Seguretat-Material de transport	25.000,00		25.000,00	24.468,44	16.474,65	4.379,87	4.145,48
2220 215	Seguretat-Mobilitat i estils	450,00		450,00	321,07	139,47	181,60	128,83
2220 220	Seguretat-Material d'oficina	6.000,00	2.000,00	8.000,00	7.916,53	4.643,59	2.844,89	311,52
2220 221	Seguretat-Subministraments	2.540,00	-2.400,00	140,00				140,00
2220 22103	Seguretat-Combustibles i carburants	25.000,00	3.500,00	28.500,00	27.130,87	26.441,23	689,64	1.369,13
2220 22104	Seguretat-Vestuari	60.000,00	-6.000,00	54.000,00	53.876,90	25.204,64	26.626,66	1.968,70
2220 222	Seguretat-Comunicacions	33.197,00		33.197,00	29.035,59	29.035,59		4.161,41
2220 224	Seguretat-Primes d'assegurances	13.000,00		13.000,00	12.076,73	12.076,73		923,27
2220 226	Seguretat-Despeses diverses	11.000,00	6.900,00	17.900,00	15.184,30	11.934,30	3.250,00	2.715,70
2220 22701	Seguretat-Seguretat	3.000,00		3.000,00	1.806,00	1.806,00		1.194,00
2220 22706	Seguretat-Estudis i treballs tècnics	10.000,00	1.500,00	11.500,00	11.278,41	5.959,41	3.469,60	2.050,70
2220 230	Seguretat-Dretes	14.000,00	-3.000,00	11.000,00	6.618,82	6.618,82		4.381,18
2220 231	Seguretat-Locomoció	19.000,00	-8.000,00	11.000,00	7.193,03	7.193,03		3.806,97
2220 623	Seguretat-Maquinària, instal·lacions i utilitatge	45.000,00		45.000,00	40.193,56	17.336,82	22.812,86	4.950,32
2220 62306	SEGURETAT-MACQUINÀRIA, INSTAL·LACIONS I UTILITATGE	78.880,00		78.880,00	64.681,99	64.681,99		14.198,01
2220 624	Material de Transport	4.000,00	7.000,00	7.000,00	2.639,33	1.193,75		7.000,00
2220 625	Seguretat-Mobilitat i estils		831,72	831,72	831,72	831,72		2.806,25
2220 62506	SEGURETAT-MOBILIARI I ESTRIS	9.000,00		9.000,00	8.523,47	8.879,07	1.844,40	476,53
2220 626	Seguretat-Equipos per a processos d'informació	9.000,00		9.000,00	8.966,91	5.908,70	3.058,21	33,09
2221 212	Edifici La Florida-Edificis i altres construccions	5.000,00		5.000,00	4.960,04	4.281,67	678,36	39,97
2221 213	Edifici La Florida-Maquinària, instal·lacions i utilitatge	36.666,00	6.500,00	43.166,00	42.014,62	39.090,12	2.924,50	1.351,38
2221 221	Edifici La Florida-Subministraments	65.839,00		65.839,00	65.839,00	56.092,82	9.746,18	10.804,71
2221 22700	Edifici La Florida-Neteja i Higiene	12.000,00	1.100,00	13.100,00	13.099,78	2.295,29		11.721,09
2221 623	Edifici La Florida-Maquinària, instal·lacions i utilitatge	35.000,00	9.980,00	44.980,00	43.034,97	43.034,97		23.168,06
2221 62306	EDIFICI LA FLORINDA-MACQUINÀRIA, INSTAL·LACIONS I U			35.000,00	31.319,24	8.500,00	3.331,94	
2221 632	Edifici La Florida-Edificis i altres construccions	1.710,00		1.710,00	304,77	49,57	265,20	1.405,23
2221 63206	EDIFICI LA FLORINDA-EDIFICIS I ALTRES CONSTRUCCION	423,00		423,00	178,00	178,00		245,00
2222 221	Centres de detenció-Subministraments	10.963,00		10.963,00	8.601,91	1.516,98	7.084,58	2.261,44
2222 228	Centres de detenció-Despeses diverses							
2223 226	Defenses passiva-Despeses diverses							
	Suma	23.318.758,00	3.378.151,17	26.697.907,17	25.308.197,45	22.824.678,71	904.839,45	2.968.389,01

(2007)
ESTAT DE LIQUIDACIÓ DEL PRESSUPOST

I. LIQUIDACIÓ DEL PRESSUPOST DE DESPESSES

APLICACIÓ PRESSUP.	DESCRIPCIÓ	CRÈDITS PRESSUPOSTARIS		DESPESSES COMPROMES	OBLIGACIONS RECONEGUDES NETES	PAGAMENTS	OBLIGACIONS PENDENTS DE PAGAMENT A 31 DE DESEMBRE	ROMANENTS DE CRÈDIT
		INICIALS	MODIFICACIONS					
2223	623	3.000,00	3.000,00	6.000,00	5.919,81	808,81	5.310,00	80,19
2230	213	13.522,00		13.522,00	12.486,28	453,11	12.033,17	1.035,72
2230	214	3.000,00		3.000,00	2.840,88	619,15	1.824,38	458,47
2230	228	4.000,00		4.000,00	3.885,58	3.173,60	554,61	271,79
2230	22701	20.000,00	2.800,00	22.800,00	18.025,52	16.661,71	535,84	5.302,45
3130	120	342.936,00		342.936,00	295.523,37	295.523,37		47.412,63
3130	121	314.822,00		314.822,00	290.877,49	290.877,49		23.944,51
3130	130	400.045,00	14.800,00	414.845,00	410.142,45	410.142,45		4.702,55
3130	131	40.789,00	-14.000,00	26.789,00	20.348,12	20.348,12		6.440,88
3130	151	5.000,00		5.000,00	835,23	835,23		4.164,77
3130	16000	2.130.798,00	-77.948,43	2.052.849,57	1.889.110,24	1.716.078,46	173.031,78	163.738,33
3130	16004	3.773.888,00	-235.160,00	3.538.728,00	3.351.992,54	3.068.789,69	283.202,85	185.746,46
3130	16006	443.007,00		443.007,00	357.663,21	297.223,81	60.439,40	85.343,79
3130	162	290.000,00	-3.000,00	247.000,00	182.541,11	38.243,78	144.297,33	84.458,89
3130	163	80.000,00	20.000,00	60.000,00	63.484,60	11.870,20	51.614,40	15.615,40
3130	202	8.149,00		8.149,00	4.928,48	3.681,75	1.246,73	3.220,52
3130	212	3.000,00		3.000,00	721,24	219,12	502,12	2.278,78
3130	213	3.000,00		3.000,00	289,40	289,40		2.700,60
3130	220	6.000,00		6.000,00	5.970,61	3.752,47	2.065,73	191,80
3130	221	33.123,00	9.000,00	42.123,00	35.083,48	21.330,08	3.240,47	17.552,45
3130	22104	3.105,00		3.105,00	2.810,70	678,14	1.633,28	783,58
3130	222	16.000,00		16.000,00	12.806,05	12.806,05		5.193,96
3130	226	21.500,00	5.000,00	26.500,00	23.248,46	13.152,47	7.146,98	6.196,55
3130	22700	11.328,00		11.328,00	11.328,00	10.293,20	1.034,80	
3130	480	120.000,00	34.590,57	154.590,57	154.368,58	154.368,58		231,98
3130	623	6.000,00	-5.190,00	810,00	802,67	802,67		7,33
3130	62501	16.000,00		16.000,00	15.826,04	11.869,86	3.856,18	173,96
3130	6250106		783,81	783,81	783,80	783,80		0,01
3130	632	6.000,00	-6.000,00					
	Suma	31.379.778,00	3.131.560,27	34.511.339,27	30.883.790,94	29.234.690,04	1.659.100,90	3.617.548,33

(2007)
ESTAT DE LIQUIDACIÓ DEL PRESSUPOST

I. LIQUIDACIÓ DEL PRESSUPOST DE DESPESSES

APLICACIÓ PRESSUP.	DESCRIPCIÓ	CRÈDITS PRESSUPOSTARIS			DESPESSES COMPROMES	OBLIGACIONS RECONEGUDES NETES	PAGAMENTS	OBLIGACIONS PENDENTS DE PAGAMENT A 31 DE DESEMBRE	ROMANENTS DE CRÈDIT
		INICIALS	MODIFICACIONS	DEFINITIVES					
3130	ACCIO SOCIAL-EDIFICIS I ALTRES CONSTRUCCIONS	5.033,15	5.033,15	5.033,15	5.033,15	5.033,15	5.033,15	178,79	
3131	Acció social - Benestar social-Despeses diverses	15.000,00	8.430,00	23.430,00	23.261,72	23.261,72	23.202,51	48,70	
3131	Acció social - Benestar social-Seguretat	22.000,00	8.000,00	31.000,00	31.000,00	26.224,70	23.481,20	4.775,30	
3131	Acció social - Benestar social-Altres	845.429,00	90.000,00	935.429,00	823.457,09	823.457,09	845.204,48	111.971,91	
3131	Acció social - Benestar social-Atencions benèfiques i assist	31.110,00	-4.362,00	26.748,00	26.748,00	26.748,00	26.748,00		
3131	Acció social - Benestar social-Ajuts mercedors escolars	50.000,00	-6.000,00	44.000,00	37.304,50	37.304,50	23.248,45	6.895,00	
3131	Acció social - Benestar social-Subvencions nominatives	218.657,00	20.362,00	245.019,00	244.220,00	244.220,00	186.428,50	3.789,00	
3132	Centres oberts-Edificis i altres construccions	5.000,00	-2.000,00	3.000,00	2.263,75	2.263,75	858,40	1.405,35	
3132	Centres oberts-Maquinària, instal·lacions i utilitatje	1.000,00		1.000,00	381,18	264,57		735,43	
3132	Centres oberts-Comunicacions	1.830,00	1.000,00	2.830,00	2.346,21	2.346,21	2.346,21	483,79	
3132	Centres oberts-Neteja i higiene	21.947,00		21.947,00	21.947,00	21.947,00	18.653,10	3.293,90	
3132	Centres oberts-Maquinària, instal·lacions i utilitatje	35.000,00	-9.500,00	25.500,00	25.413,76	2.905,87	2.905,87	22.594,13	
3132	Centres oberts-Edificis i altres construccions	12.000,00	20.600,00	32.600,00	32.642,72	32.642,72	99.542,37	32.690,00	
3132	CENTRES OBERTS-EDIFICIS I ALTRES CONSTRUCCIONS	105.142,71	105.142,71	105.142,71	99.542,37	99.542,37	99.542,37	5.600,34	
3134	Alberg Municipal-Despeses diverses	600,00		600,00	389,86	389,86	136,36	200,14	
3134	Alberg Municipal-Mobiliari i estris	300,00		300,00				300,00	
3136	Vivendes Socials-Edificis i altres construccions	1.500,00		1.500,00	1.045,90	1.045,90	810,40	454,10	
3136	Vivendes Socials-Maquinària, instal·lacions i utilitatje	1.500,00	-1.000,00	500,00	153,49	153,49	153,49	346,51	
3137	Residències Avis Ramona Miró i Catalunya-Edificis i altres c	14.743,00		14.743,00	14.434,53	14.434,53	14.434,53	305,47	
3137	Residències Avis Ramona Miró i Catalunya-Edificis i altres c	3.000,00		3.000,00	2.614,06	2.614,06	2.614,06	385,94	
3137	Residències Avis Ramona Miró i Catalunya-Maquinària, instal·	3.000,00		3.000,00	415,88	415,88	173,23	2.584,32	
3137	Residències Avis Ramona Miró i Catalunya-Altres	482.334,00		482.334,00	482.334,00	447.024,74	313.624,64	45.309,26	
3137	Residències Avis Ramona Miró i Catalunya-Maquinària, instal·	32.000,00		32.000,00	31.812,81	25.227,37	16.297,62	6.772,63	
3137	RESIDENCIES AVIS RAMONA MIRO I CATALUNYA-MAQUINARI		1.200,52	1.200,52	1.200,52	1.200,52	1.200,52		
3137	RESIDENCIES AVIS RAMONA MIRO I CATALUNYA-MAQUINARI		50,75	50,75	50,75	50,75	565,70	50,75	
3137	Residències Avis Ramona Miró i Catalunya-Mobiliari i estris	10.000,00		10.000,00	9.668,34	9.668,34	565,70	9.414,30	
	Suma	33.197.729,00	3.373.574,25	36.571.303,25	34.412.999,97	32.887.388,08	30.610.572,68	2.088.795,38	3.873.935,19

(2007)
ESTAT DE LIQUIDACIÓ DEL PRESSUPOST

I. LIQUIDACIÓ DEL PRESSUPOST DE DESPESES

APLICACIÓ PRESSUP.	DESCRIPCIÓ	CRÈDITS PRESSUPOSTARIS		DESPESES COMPROMES.	OBLIGACIONS RECONEGUDES NETES	PAGAMENTS	OBLIGACIONS PENDENTS DE PAGAMENT A 31 DE DESEMBRE	ROMANENTS DE CRÈDIT
		INICIALS	MODIFICACIONS					
3137	Residències Avís Ramona Miró i Castanyer-Edificis i altres c	6.000,00		6.000,00	5.737,16		5.737,16	282,84
3137	RESIDÈNCIES AVÍS RAMONA MIRO I CATALUNYA-EDIFICIS		10.866,04	10.866,04	10.866,04	10.866,04		
3220	Serveis d'ocupació - Estructura general-Retribucions bàsique	131.140,00	3.600,00	134.740,00	133.061,84	133.061,84		1.678,16
3220	Serveis d'ocupació - Estructura general-Retribucions complem	120.300,00	12.000,00	132.300,00	125.591,86	125.591,86		6.708,14
3220	Serveis d'ocupació - Estructura general-Laboral fixe	22.299,00	2.100,00	24.399,00	24.316,24	24.316,24		82,76
3220	Serveis d'ocupació - Estructura general-Laboral eventual	16.570,00		16.570,00	16.566,15	16.566,15		3,85
3220	Serveis d'ocupació - Estructura general-Despeses socials de	788,00		788,00				788,00
3220	Serveis d'ocupació - Estructura general-Edificis i altres co	2.700,00	-1.300,00	1.400,00	1.358,59	506,64	849,95	41,41
3220	Serveis d'ocupació - Estructura general-Marquinalta, Instal.l	2.700,00	-700,00	2.000,00	1.710,06	1.253,97	456,09	289,94
3220	Serveis d'ocupació - Estructura general-Mobilitat i estris	460,00		460,00				460,00
3220	Serveis d'ocupació - Estructura general-Material d'oficina	7.000,00	1.000,00	8.000,00	7.916,17	4.767,49	3.148,68	83,83
3220	Serveis d'ocupació - Estructura general-Subministraments	23.000,00	1.500,00	24.500,00	21.501,85	19.358,96	2.142,89	2.966,15
3220	Serveis d'ocupació - Estructura general-Comunicacions	20.000,00	2.000,00	22.000,00	20.650,36	20.650,36		1.349,64
3220	Serveis d'ocupació - Estructura general-Primes d'assegurance	3.000,00	-1.000,00	2.000,00	93,26	93,26		1.906,74
3220	Serveis d'ocupació - Estructura general-Despeses diverses	7.000,00	1.000,00	8.000,00	7.521,08	6.631,31	888,77	478,82
3220	Serveis d'ocupació - Estructura general-Netja i higiene	26.799,00		26.799,00	19.575,83	14.071,59	5.504,24	7.223,17
3220	Serveis d'ocupació - Estructura general-Seguretat	2.235,00		2.235,00	2.203,36	1.385,42	504,81	344,77
3220	Serveis d'ocupació - Estructura general-Dietes	100,00		100,00				100,00
3220	Serveis d'ocupació - Estructura general-Locomoció	500,00		500,00	339,75	339,75		160,25
3220	Serveis d'ocupació - Estructura general-Maquinalta, Instal.l	7.500,00		7.500,00	7.321,96	5.519,76		1.980,24
3220	Serveis d'ocupació - Estructura general-Mobilitat i estris	18.000,00	558,15	18.558,15	16.556,13	7.046,47	1.722,83	9.786,85
3220	SERVEIS D'OCCUPACIO - ESTRUCTURA GENERAL-MOBILIARI		8.050,67	8.050,67	8.050,64	8.050,64		0,03
3220	Serveis d'ocupació - Estructura general-Equipa per a process	6.000,00	-558,15	5.441,85	5.432,20	4.417,20	1.015,00	9,65
	Suma	33.621.600,00	3.412.692,96	37.034.292,96	34.851.374,50	31.015.073,63	2.108.788,80	3.910.652,53

(2007)
ESTAT DE LIQUIDACIÓ DEL PRESSUPOST

I. LIQUIDACIÓ DEL PRESSUPOST DE DESPESES

APLICACIÓ PRESSUP.	DESCRIPCIÓ	CRÈDITS PRESSUPOSTARIS		DESPESES COMPROMES.	OBLIGACIONS RECONEGUDES NETES	PAGAMENTS	OBLIGACIONS PENDENTS DE PAGAMENT A 31 DE DESEMBRE	ROMANENTS DE CRÈDIT
		INICIALS	MODIFICACIONS					
3220	62606		2.331,60	2.331,60	2.331,60	2.331,60		
	3221	508.065,00			508.065,00			508.065,00
	3221	60.652,00		1.818,85	60.652,00		1.818,85	58.832,05
	3221	2.151,00			2.151,00			2.151,00
	3221	3.000,00		222,16	3.000,00	222,16		2.777,84
	3221	3.000,00		115,04	3.000,00	115,04		2.884,96
	3221	3.150,00		74,04	3.150,00	74,04		3.075,96
	3221	364,00			364,00			364,00
	3221	9.000,00		822,15	9.000,00	822,15		8.177,85
	3221	600,00			600,00			600,00
	3221	50,00			50,00			50,00
	3221	100,00			100,00			100,00
	3221	6.000,00		4.837,73	6.000,00	4.837,73		6.000,00
	3221		10.431,35	10.431,35	10.431,35	10.431,35		6.000,00
	3221	6.000,00		5.863,80	6.000,00			3.932,30
	3221	8.875,50		7.008,58	8.875,50	4.943,20		4.943,20
	3222	317.212,00		289.021,40	317.212,00	289.021,40		28.190,60
	3222	69.704,00		46.144,16	69.704,00	46.144,16	621,90	23.558,84
	3222	9.000,00	-1.800,00	6.780,98	7.200,00	6.780,98	2.107,65	418,02
	3222	3.000,00	600,00	3.064,89	3.600,00	3.064,89	1.641,15	635,31
	3222	2.000,00		1.980,88	2.000,00	1.980,88		19,32
	3222	5.554,00	1.600,00	6.135,65	7.154,00	6.135,65	208,84	1.018,35
	3222	1.560,00	1.600,00	2.508,42	3.160,00	2.508,42		651,58
	3222	9.000,00		6.221,53	9.000,00	6.221,53	1.204,75	2.778,47
	3222	50,00			50,00			50,00
	3222	100,00			100,00			100,00
	3222	45.000,00	26.916,26	45.000,00	45.000,00	16.603,76	4.745,63	28.186,22
	3222			26.632,79	26.916,26	22.979,31		3.936,95
	3222	402.036,00		273.011,04	402.036,00	273.011,04		129.024,96
	3223							
		35.085.148,00	3.463.247,67	35.592.262,04	38.551.395,67	33.619.251,56	2.121.116,90	4.732.144,11
						31.698.134,66		

(2007)

ESTAT DE LIQUIDACIÓ DEL PRESSUPOST

I. LIQUIDACIÓ DEL PRESSUPOST DE DESPESES

APLICACIÓ PRESSUP.	DESCRIPCIÓ	CRÈDITS PRESSUPOSTARIS		DESPESES COMPROMES	OBLIGACIONS RECONEGUDES NETES	PAGAMENTS	OBLIGACIONS PENDENTS DE PAGAMENT A 31 DE DESEMBRE	ROMANENTS DE CRÈDIT
		INICIALS	MODIFICACIONS					
3223	16000							
		90.025,00		90.025,00	85.656,32	73.736,44	11.919,88	13.368,66
3224	131	75.985,00	-3.983,47	71.991,53	52.069,68	52.069,68		19.921,85
3224	16000	25.569,00		25.569,00	17.496,07	15.393,85	2.102,22	8.072,83
3224	226	100.000,00		100.000,00	80.130,78	8.859,86	73.270,92	19.869,22
3225	131	51.800,00	8.443,37	60.243,37	59.868,08	59.868,08		375,29
3225	16000	17.278,00	1.907,10	19.185,10	19.185,10	19.049,70	1.135,40	
3225	226	23.632,00		23.632,00	23.624,92	15.907,52	8.117,40	7,08
3226	131	34.437,00		34.437,00	34.437,00	34.437,00		
3226	16000	10.951,00		10.951,00	10.951,00	10.680,29	270,71	
3226	226	12.000,00		12.000,00	11.702,48	8.704,15	4.898,33	297,52
3226	230	50,00		50,00				50,00
3226	231	100,00		100,00	67,14	67,14		32,86
3226	489	48.332,00		48.332,00	47.919,02	38.285,34	8.623,68	412,98
3227	131	90.954,00	11.104,82	102.058,82	98.889,17	98.589,05	280,12	3.189,45
3227	16000	27.792,00	3.104,02	30.896,02	29.646,72	27.281,47	2.385,25	1.249,30
3227	226	26.365,00	26.851,42	53.216,42	44.649,27	44.649,27		8.667,15
3227	230	3.100,00	8.284,00	12.384,00	6.216,16	6.216,16		8.147,84
3227	231	2.750,00	5.126,66	7.876,66	4.366,19	4.366,19		3.510,47
3227	484	10.500,00	3.708,35	14.208,35	5.350,87	2.424,57	2.926,30	8.855,48
3227	482	220.528,00	128.644,82	349.172,82	236.107,90	149.746,79	86.361,11	113.084,72
3227	489	7.500,00	40.155,14	47.655,14	14.727,04	8.831,37	5.895,67	32.926,10
3228	131	563.721,00		563.721,00	450.749,91	450.749,91		112.971,09
3228	16000	177.984,00		177.984,00	130.253,98	126.638,24	3.615,74	47.730,02
3228	226	34.875,00		34.875,00	34.714,85	31.354,86	3.359,99	180,15
3228	632	45.000,00		45.000,00	44.898,99	14.170,29		30.829,71
3229	131	173.078,00		173.078,00	133.942,99	133.942,99		39.135,01
3229	16000	54.889,00		54.889,00	43.725,44	40.937,09	2.788,35	10.963,56
3229	226	80.000,00		80.000,00	38.524,43	16.457,40	22.087,03	41.475,57
3229	230	75,00		75,00				75,00
3229	231	300,00		300,00	236,56	236,56		63,44
		37.106.518,00	3.697.661,50	40.804.079,50	37.352.471,10	33.187.395,92	2.361.215,00	5.255.468,58
				Suma				

(2007)
ESTAT DE LIQUIDACIÓ DEL PRESSUPOST

I. LIQUIDACIÓ DEL PRESSUPOST DE DESPESSES

APLICACIÓ PRESSUP.	DESCRIPCIÓ	CRÈDITS PRESSUPOSTARIS		DESPESSES COMPROMES.	OBLIGACIONS RECONEGUDES NETES	PAGAMENTS	OBLIGACIONS PENDENTS DE PAGAMENT A 31 DE DESEMBRE	ROMANENTS DE CRÈDIT
		INICIALS	MODIFICACIONS					
48920	Altres programes-Subvencions nominatives	30.000,00		30.000,00	30.000,00	18.000,00	12.000,00	359.852,00
3230	Projecte IGLOO-Laboral eventual	359.852,00		359.852,00				53.711,00
3230	Projecte IGLOO-Seguretat Social - Personal Laboral	53.711,00		53.711,00				12.000,00
3230	Projecte IGLOO-Despeses diverses	12.000,00		12.000,00				3.000,00
3230	Projecte IGLOO-Atencions benèfiques i assistencials	3.000,00		3.000,00				45.534,68
4120	Hospitals.Serv.Assist i Centres de Salut-Reintencions bàsiques	45.806,00		45.806,00	45.534,68	45.534,68		63,62
4120	Hospitals.Serv.Assist i Centres de Salut-Reintencions comple	44.684,00	800,00	45.484,00	45.420,38	45.420,38		2.683,09
4120	Hospitals.Serv.Assist i Centres de Salut-Laboral fixe	87.753,00		87.753,00	85.089,91	85.089,91		1.300,00
4120	Hospitals.Serv.Assist i Centres de Salut-Gratificacions	1.300,00		1.300,00	1.359,13	1.102,70	256,43	640,87
4120	Hospitals.Serv.Assist i Centres de Salut-Subministraments	2.000,00		2.000,00	2.220,89	2.220,89		50,11
4120	Hospitals.Serv.Assist i Centres de Salut-Comunicacions	2.271,00		2.271,00	2.220,89	2.220,89		100,00
4120	Hospitals.Serv.Assist i Centres de Salut-Despeses diverses	100,00		100,00				4.626,19
4120	Hospitals.Serv.Assist i Centres de Salut-Neteja i higiene	9.566,00		9.566,00	4.931,81	4.661,60	270,01	3.052,02
4134	Promoció de la Salut-Despeses diverses	45.000,00	1.600,00	46.600,00	46.523,29	24.432,46	19.115,52	3.198,00
4134	Promoció de la Salut-Altres transferències	37.000,00	-19.000,00	18.000,00	14.801,00	11.101,00	3.700,00	15.220,00
4134	Promoció de la Salut-Subvencions nominatives	39.000,00	-3.900,00	35.100,00	35.100,00	19.890,00	15.220,00	35,42
4136	Programa de drogo dependències-Despeses diverses	23.000,00	19.000,00	42.000,00	41.964,58	36.710,38	5.254,20	13.641,78
4137	Prevençió de la zoonosis-Altres	68.000,00	2.300,00	70.300,00	69.647,40	46.924,85	9.733,37	7.134,30
4220	ENSENYAMENT-A ORGANISMES AUTONOMS ADMINISTRATIU	7.134,30		7.134,30				416,18
4221	Ensenyament bàsic-Reintencions bàsiques complementàries	33.403,00	1.400,00	36.368,00	32.986,82	32.986,82		18,96
4221	Ensenyament bàsic-Laboral fixe	34.868,00		34.868,00	36.369,04	36.369,04		1.110,78
4221	Ensenyament bàsic-Laboral eventual	248.602,00	5.300,00	251.902,00	250.791,22	250.791,22		16.770,02
4221	Ensenyament bàsic-Gratificacions	37.266,00	-4.200,00	33.066,00	16.295,98	16.295,98		57,98
4221	Ensenyament bàsic-Edificis i altres construccions	2.500,00	1.940,00	4.440,00	4.382,02	3.422,24	959,78	441,92
4221	Ensenyament bàsic-Maquinària, instal.lacions i utilitatje	45.000,00	-400,00	44.600,00	44.388,97	35.166,81	8.981,87	4.638,52
4221	Ensenyament bàsic-Subministraments	30.000,00		30.000,00	25.161,48	19.569,29	5.592,19	78.488,80
4221	Ensenyament bàsic-Subministraments	300.000,00	-36.260,00	263.760,00	215.291,20	201.008,62	14.252,58	2.456.580,95
	Suma	38.730.312,00	3.673.265,80	42.403.577,80	38.400.846,01	34.124.084,99	2.456.580,95	5.822.951,86

(2007)
ESTAT DE LIQUIDACIÓ DEL PRESSUPOST

I. LIQUIDACIÓ DEL PRESSUPOST DE DESPESES

APLICACIÓ PRESSUP.	DESCRIPCIÓ	CRÈDITS PRESSUPOSTARIS		DESPESES COMPROMES.	OBLIGACIONS RECONEGUES NETES	PAGAMENTS	OBLIGACIONS PENDENTS DE PAGAMENT A 31 DE DESEMBRE	ROMANENTS DE CRÈDIT
		INICIALS	MODIFICACIONS					
4221	22104			2.840,00	1.794,94	736,57	1.056,37	1.145,06
4221	222	2.940,00		6.726,00	5.424,92	5.424,92		1.303,08
4221	226	6.726,00		103.500,00	101.702,87	73.598,93	28.103,94	1.797,13
4221	22700	93.000,00	10.500,00	828.127,00	816.127,00	754.196,21	107.974,34	3.956,45
4221	22701	828.127,00	-13.000,00	1.166,00	1.566,00	1.104,10	461,90	308,00
4221	450	1.166,00	400,00	308,00				
4221	465	308,00		17.000,00	15.862,58	15.862,58		1.107,42
4221	469	17.000,00		28.000,00	26.827,86	25.787,79	1.039,87	1.172,34
4221	49520	28.000,00		27.000,00	25.765,00	25.765,00		1.235,00
4221	6019106	27.000,00		7.200,70	7.200,70	7.200,70		
4221	623	7.200,70		50.000,00	13.634,35	9.345,11	4.169,24	36.485,65
4221	62306	50.000,00		9.765,58	9.765,58	8.141,58		1.624,00
4221	6230606			13.673,86	13.673,86			13.673,86
4221	625	10.000,00		10.000,00	9.969,50	9.545,80	423,70	30,50
4221	63206	10.000,00	240,12	240,12	240,12	240,12		
4221	632	110.000,00		110.000,00	89.339,11	64.566,95	24.772,16	20.660,89
4221	6320106	110.000,00		572.751,68	540.758,12	354.255,18		218.496,50
4222	130	141.973,00	-1.568,00	140.405,00	127.382,81	127.382,81		13.022,19
4222	131	100,00		100,00				100,00
4222	151	500,00	958,00	1.458,00	1.456,63	1.456,63		1,37
4222	22104	1.570,00		1.570,00	973,44	416,00	557,44	596,56
4222	489	20.300,00	-20.300,00					
4222	48920	27.000,00	20.300,00	47.300,00	44.302,95	26.449,20	17.653,75	2.887,05
4223	120	13.369,00		13.369,00	13.085,70	13.085,70		283,30
4223	121	10.424,00	600,00	11.024,00	10.609,86	10.609,86		414,14
4223	130	284.016,00	8.200,00	302.216,00	301.859,73	301.859,73		356,27
		40.514.833,00	4.283.007,74	44.787.840,74	40.738.346,42	35.961.148,46	2.692.863,68	6.143.698,62
		Suma						

(2007)
ESTAT DE LIQUIDACIÓ DEL PRESSUPOST

I. LIQUIDACIÓ DEL PRESSUPOST DE DESPESES

APLICACIÓ PRESSUP.	DESCRIPCIÓ	CRÈDITS PRESSUPOSTARIS		DESPESES COMPROMES.	OBLIGACIONS RECONEGUDES NETES	PAGAMENTS	OBLIGACIONS PENDENTS DE PAGAMENT A 31 DE DESEMBRE	ROMANENTS DE CRÈDIT
		INICIALS	MODIFICACIONS					
4223 131	Ensenyament. Arts-Laboral eventual	63.436,00	-6.200,00	16.308,59	16.308,59	16.308,59		38.327,41
4223 151	Ensenyament. Arts-Gratificacions	4.500,00	-700,00	3.786,79	3.786,79	3.786,79		13,21
4223 215	Ensenyament. Arts-Mobiliari i estris	150,00						150,00
4223 220	Ensenyament. Arts-Material d'oficina	400,00		382,76	151,94	151,94		248,06
4223 221	Ensenyament. Arts-Subministraments	31.050,00		17.780,87	17.596,53	16.289,50	1.308,03	13.453,47
4223 22104	Ensenyament. Arts-Vestuari	450,00		23,19	23,19	23,19		426,81
4223 222	Ensenyament. Arts-Comunicacions	6.000,00		2.889,23	2.889,23	2.889,23		3.110,77
4223 226	Ensenyament. Arts-Despeses diverses	13.200,00		11.337,11	11.016,62	9.068,41	1.948,21	683,38
4223 22700	Ensenyament. Arts-Neteja i higiene	21.239,00	-1.500,00	21.239,00	21.239,00	17.538,73	3.700,27	
4223 22701	Ensenyament. Arts-Seguretat	600,00		600,00	600,00	121,84	478,36	
4223 623	Ensenyament. Arts-Maquinaría, instal·lacions i utilitatge	6.000,00		5.887,23	2.586,23	1.140,73	1.445,50	3.413,77
4223 625	Ensenyament. Arts-Mobiliari i estris	2.500,00	1.500,00	3.996,80	3.996,80	3.224,80	772,00	3,20
4223 626	Ensenyament. Arts-Equipa per a processos d'informació	1.500,00		1.486,76	1.486,76	1.486,76		0,24
4223 632	Ensenyament. Arts-Edificis i altres construccions	15.000,00		14.988,57	9.603,57	9.603,57		5.396,43
4225 22700	Ensenyament. Educació permanent d'adults-Neteja i higiene	12.035,00		12.035,00	12.035,00	12.035,00		
4226 489	Ensenyament Secundari-Altres transferències	8.000,00		7.714,26	7.714,26	5.848,19	1.866,09	285,72
4226 48920	Ensenyament Secundari-Subvencions nominatives	7.000,00	2.725,00	9.725,00	9.721,92	8.371,92	1.350,00	3,08
4227 480	Ensenyament especial Amparo-Atencions benèfiques i assistenc	4.012,00		4.012,00	4.012,00	4.012,00		803,68
4228 120	Ensenyament Conservatori	24.121,00		23.317,32	23.317,32	23.317,32		
4228 121	Profess Música-Retribucions bàsique	20.268,00		20.639,74	20.639,74	20.639,74		128,26
4228 130	Profess Música-Retribucions complem	1.160.659,00	500,00	1.141.425,86	1.141.425,86	1.141.425,86		19.433,14
4228 131	Ensenyament Conservatori	113.959,00	-23.616,00	90.343,00	90.343,00	52.412,27	37.930,73	
4228 151	Profess Música-Laboral eventual	15.000,00	700,00	14.713,87	14.713,87	14.059,64	654,23	986,13
4228 212	Ensenyament Conservatori	7.000,00	-2.175,00	4.825,00	4.198,56	257,81	3.940,65	626,44
4228 213	Profess Música-Edificis i altres co	6.000,00		5.828,80	5.828,80	3.065,76	2.763,04	171,20
4228 215	Ensenyament Conservatori	775,00		359,60	359,60	359,60		415,40
4228 220	Profess Música-Maquinaría, instal·l	2.000,00		1.732,46	1.106,22	210,86	897,26	881,78
	Suma	42.061.887,00	4.252.241,74	42.136.045,44	40.043.627,81	37.329.410,51	2.714.117,30	6.270.800,93

(2007)
ESTAT DE LIQUIDACIÓ DEL PRESSUPOST

I. LIQUIDACIÓ DEL PRESSUPOST DE DESPESES

AFILIACIÓ PRESSUP.	DESCRIPCIÓ	CRÈDITS PRESSUPOSTARIS			DESPESES COMPROMES.	OBLIGACIONS RECONEGUIDES NETES	PAGAMENTS	OBLIGACIONS PENDENTS DE PAGAMENT A 31 DE DESEMBRE	ROMANENTS DE CRÈDIT
		INICIALS	MODIFICACIONS	DEFINITIVES					
4228 221	Ensenyament Conservatori	40.000,00		40.000,00	25.084,24	23.136,75	1.947,49	14.915,76	
4228 222	Profess Música-Subministraments	6.000,00		6.000,00	6.887,75	6.887,75		1.112,25	
4228 223	Ensenyament Conservatori	1.500,00	-1.500,00	500,00				500,00	
4228 224	Profess Música-Comunicacions	500,00		500,00					
4228 226	Ensenyament Conservatori	50.000,00	-2.600,00	47.400,00	47.295,60	38.740,76	6.511,52	2.147,72	
4228 22700	Profess Música-Primes d'assegurament	56.636,00		56.636,00	56.636,00	48.585,89	10.070,31		
4228 22701	Ensenyament Conservatori	4.678,00	800,00	5.678,00	5.678,00	3.078,33	2.599,67		
4228 22707	Profess Música-Noteta i higiene	7.066,00		7.066,00	7.000,00		7.000,00	86,00	
4228 48920	Ensenyament Conservatori	1.000,00		1.000,00	1.000,00		1.000,00		
4228 623	Profess Música-Subvencions nominats	70.000,00		70.000,00	69.460,76	1.357,87	6.629,12	62.013,01	
4228 62305	Ensenyament Conservatori	9.000,00		9.000,00	8.996,02	4.158,38	4.837,64	3,98	
4228 625	Profess Música-Maquinària, instal·l	600,00	2.600,00	3.200,00	3.108,10	377,00	2.731,10	91,90	
4228 626	Ensenyament Conservatori	1.500,00		1.500,00	978,59	757,00	221,59	521,41	
4228 632	Profess Música-Equipos per a procés	20.000,00		20.000,00	18.476,84	13.205,64		6.794,36	
4228 202	Ensenyament Conservatori	31.240,00		31.240,00	31.240,00	27.481,96	2.488,38	1.259,88	
4228 226	Llars d'infants-Edificis i altres construccions	4.690,00		4.690,00	4.696,38	2.654,06	1.918,78	116,58	
4228 22707	Llars d'infants-Despeses diverses	745.892,00		745.892,00	728.742,32	648.283,65		96.608,35	
4228 489	Llars d'infants-Altres transferències	2.084,00		2.084,00	850,00	425,00	425,00	1.234,00	
4228 62506	LLARS D'INFANTS.- MOBILIARI I ESTRIS	10.000,00	10.000,00	10.000,00	10.000,00	10.000,00			
4228 63201	Llars d'infants-Milores edificis i altres construccions	70.000,00		70.000,00	69.574,36	42.097,97	9.425,00	18.477,03	
4228 63206	LLARS D'INFANTS-EDIFICIS I ALTRES CONSTRUCCIONS		2.105,40	2.105,40	2.105,40	2.105,40			
4310 440	Aportació Empr. Municipi.	403.028,00		403.028,00	403.028,00	403.028,00			
4310 740	Aportació Urbana-Aportacions a Societ	1.350.000,00		1.350.000,00	1.350.000,00	1.350.000,00			
4311 454	Comveni Adigsa-A Empreses públiques i altres Entit. públ.	30.810,00		30.810,00	30.810,00		30.810,00		
4321 120	Estructura General d'Urbanisme-Reintegracions bàsiques	1.177.762,00	-20.000,00	1.157.762,00	1.076.229,00	1.076.229,00		81.533,00	
	Suma	46.148.093,00	4.243.647,14	50.391.740,14	48.091.912,80	41.030.981,32	2.802.742,66	6.558.015,94	

(2007)
ESTAT DE LIQUIDACIÓ DEL PRESSUPOST

I. LIQUIDACIÓ DEL PRESSUPOST DE DESPESES

APLICACIÓ PRESSUP.	DESCRIPCIÓ	CRÈDITS PRESSUPOSTARIS		DESPESES COMPROMÉS.	OBLIGACIONS RECONEGIDES NETES	PAGAMENTS	OBLIGACIONS PENDENTS DE PAGAMENT A 31 DE DESEMBRE	ROMANENTS DE CRÈDIT
		INICIALS	MODIFICACIONS					
4321 121	Estructura General d'Urbanisme-Distribucions complementàries	1.183.765,00	-15.000,00	1.168.765,00	1.126.810,38	1.126.810,38		41.954,62
4321 130	Estructura General d'Urbanisme-Laboral fix	1.038.904,00	-17.000,00	1.021.904,00	974.649,43	974.649,43		47.254,57
4321 131	Estructura General d'Urbanisme-Laboral eventual	181.372,00	-10.000,00	171.372,00	135.704,22	135.704,22		35.667,78
4321 151	Estructura General d'Urbanisme-Certificacions	75.000,00	41.000,00	116.000,00	116.828,11	106.325,54	9.602,57	71,89
4321 213	Estructura General d'Urbanisme-Maquinària, instal·lacions i	1.500,00		1.500,00	1.288,00	753,29	532,71	214,00
4321 215	Estructura General d'Urbanisme-Mobilitat i estris	500,00	-494,20	5,80	5,80			5,80
4321 220	Estructura General d'Urbanisme-Material d'oficina	7.000,00	5.494,20	12.494,20	4.937,82	2.706,73	1.496,03	6.289,44
4321 22001	Estructura General d'Urbanisme-Fremes, revistes i alt	5.000,00		5.000,00	4.888,65	4.594,65	72,00	333,35
4321 226	Estructura General d'Urbanisme-Despeses diverses	16.000,00	5.000,00	23.000,00	22.865,98	19.891,07	3.004,81	134,02
4321 22603	Estructura General d'Urbanisme-Jurídics i altres	40.000,00	-13.000,00	27.000,00	23.551,80	21.410,71	2.141,09	3.448,20
4321 600	Estructura General d'Urbanisme-Inversions en Terrenys	1.800.000,00	-10.000,00	1.790.000,00	1.085.212,57	934.250,59	23.288,77	832.460,64
4321 60000	Estructura General d'Urbanisme-Enderrocs i altres actuacions	770.000,00	13.000,00	783.000,00	708.532,37	127.114,24		655.885,78
4321 6000006	ESTRUCTURA GENERAL D'URBANISME-ENDERROCS I ALTRES Patrimoni Públic del Sol		308.993,59	308.993,59	287.536,11	145.384,65		161.828,94
4321 60001	ESTRUCTURA GENERAL D'URBANISME-INVERSIONS EN TERRE		259.194,00	259.194,00	222.006,40	222.008,40		37.185,00
4321 60006	Estructura General d'Urbanisme-Maquinària, instal·lacions i estris	5.000,00	296.381,05	301.381,05	286.381,05	286.381,05		1.985,06
4321 623	Estructura General d'Urbanisme-Mobilitat i estris	6.000,00		6.000,00	5.994,14	5.525,72	468,42	5,86
4321 62506	ESTRUCTURA GENERAL D'URBANISME-MOBILIARI I ESTRIS processos d'info	9.000,00	4.918,40	13.918,40	4.918,40	4.918,40		82,84
4321 626	Estructura General d'Urbanisme-Edificis i altres construcció	8.000,00		8.000,00	7.911,20	8.917,38		8.000,00
4321 632	Estructura General d'Urbanisme-Maquinària, instal·lacions i utilitatge	6.000,00		6.000,00	5.928,71	250,78	5.677,93	71,29
4322 213	Enllumenat públic-Energia elèctrica	644.187,00	-45.250,00	598.937,00	579.978,42	514.435,53	62.672,15	24.929,32
4322 22100	Enllumenat públic-Estudis i treballs tècnics	3.000,00		3.000,00	2.988,23	2.988,23		1,77
4322 22706	Enllumenat públic-Altres	618.809,00		618.809,00	618.906,00	413.745,78	132.240,95	72.822,27
4322 22707	Enllumenat públic-Maquinària, instal·lacions i utilitatge	100.000,00		100.000,00	100.000,00			100.000,00
4322 623	Suma	52.669.130,00	5.034.894,18	57.704.014,18	52.317.455,89	46.064.409,76	3.049.155,88	8.950.448,76

ESTAT DE LIQUIDACIÓ DEL PRESSUPOST (2007)

APLICACIÓ PRESSUP.	DESCRIPCIÓ	CREDITES PRESSUPOSTARIS		DESPESES COMPROMES.	OBLIGACIONS RECONEGIDES NETES	PAGAMENTS	OBLIGACIONS PENDENTS DE PAGAMENT A 31 DE DESEMBRE	ROMANENTS DE CRÉDIT
		INICIALS	MODIFICACIONS					
4322 62306	ENLLUMENAT PUBLIC-MACQUINARIA, INSTAL·LACIONS I ÚTILS	36.000,00	314.642,05	314.641,84	291.350,85	291.350,85		23.291,20
4322 770	Enllumenat públic-Convenció enllumenat línies FECSA			36.000,00		36.000,00		36.000,00
4322 77006	ENLLUMENAT PUBLIC-COMVENI		84.000,00	81.513,30		81.513,30		84.000,00
4323 210	ENLLUMENAT LÍNIES FECSA	110.000,00		106.862,88		104.702,08	38.442,37	5.297,92
4323 213	Parcs i Jardins-Infraestructura i béns naturals	12.000,00		11.948,74		11.948,74	3.443,99	51,26
4323 215	Parcs i Jardins-Maquinària, instal·lacions i utilitatge	20.000,00		19.827,01		19.827,01	11.411,26	72,99
4323 221	Parcs i Jardins-Mobilitat i estils	27.040,00		25.830,52		25.830,52	10.823,11	1.209,45
4323 22706	Parcs i Jardins-Subministraments	8.000,00		7.899,99		7.899,99	7.899,99	100,01
4323 22707	Parcs i Jardins-Estudis i treballa tècnica	650.000,00		649.599,95		625.065,02	196.947,09	24.934,98
4323 489	Parcs i Jardins-Altres	22.292,00		22.292,00		22.292,00	6.215,75	
4323 623	Parcs i Jardins-Maquinària, instal·lacions i utilitatge	18.000,00		13.616,87		10.446,87	6.308,34	7.563,13
4323 626	Parcs i Jardins-Mobilitat i estils	25.000,00		24.847,99		23.574,99	11.957,63	1.426,01
4323 632	Parcs i Jardins-Edificis i altres construccions	60.000,00		59.681,87		40.297,84	28.630,01	19.712,16
4323 63206	PARCS I JARDINS-EDIFICIS I ALTRES CONSTRUCCIONS		44.943,16	44.189,16		44.189,16		754,00
4325 212	Conservació de monuments-Edificis i altres construccions	4.000,00	2.700,00	2.795,60		2.795,60	2.795,60	3.904,40
4325 213	Conservació de monuments-Maquinària, instal·lacions i utilitatge	3.000,00	-2.700,00					300,00
4325 623	Conservació de monuments-Maquinària, instal·lacions i utilitatge	6.000,00		5.987,86		5.987,86		6.000,00
4325 632	Conservació de monuments-Edificis i altres construccions	10.000,00		9.993,72		9.993,72		10.000,00
4410 61101	Sanejament, Abastament i Distrib. Aigües-Col·lectors General	350.000,00	337.700,00	696.643,93		696.643,93	696.643,93	1.056,07
4410 6110106	SANEJAMENT, ABASTAMENT I DISTRIB. AIGÜES-COL·LECTO		30.882,20	30.216,09		26.079,60		4.902,60
4410 61106	SANEJAMENT, ABASTAMENT, I DISTRIB AIGÜES-COL·LECTO	6.240,00	24.544,44	24.544,44		24.544,44		
4420 221	Recollida Escorbancres i Neteja Viana-Subministraments	26.000,00		17.419,93		12.762,29	946,19	3.447,88
4420 228	Recollida Escorbancres i Neteja Viana-Despeses diverses	5.574.985,00		5.569.986,60		5.557.586,40	7.304,30	13.217,71
4420 22700	Viana-Neteja i Vigilància	12.000,00		11.999,99		11.999,99		0,01
4420 22706	Recollida Escorbancres i Neteja	1.420.000,00		1.420.000,00		1.420.000,00	216.317,01	17.378,60
4420 467	Recollida Escorbancres i Neteja Viana-A Consorci						303.685,67	
	Suma	61.069.667,00	5.871.696,03	61.518.479,58	58.086.305,05	54.180.233,26	3.906.071,79	8.856.057,99

(2007)
ESTAT DE LIQUIDACIÓ DEL PRESSUPOST

I. LIQUIDACIÓ DEL PRESSUPOST DE DESPESES

APLICACIÓ PRESSUP.	DESCRIPCIÓ	CRÈDITS PRESSUPOSTARIS		DESPESES COMPROMES.	OBLIGACIONS RECONEGUDES NETES	PAGAMENTS	OBLIGACIONS PENDENTS DE PAGAMENT A 31 DE DESEMBRE	ROMANENTS DE CRÈDIT
		INICIALS	MODIFICACIONS					
4420 489	Recollida Escorbarranis i Netjeja Viaria-Altres transferències	18.000,00		18.000,00	8.995,00	8.995,00	9.005,00	
4420 625	Recollida Escorbarranis i Netjeja	25.000,00		25.000,00	24.990,90	7.123,56	12.772,44	
4420 62506	Viaja-Mobilitat i estis		17.254,77	17.254,77	17.254,76	17.254,76	0,01	
4430 130	RECOLLIDA ESCORBARRANIS I NETEJA VIARIA-MOBILIARI I	112.163,00		112.163,00	108.687,89	108.687,89	3.495,11	
4430 131	Cementiris i Servels Funeraris-Laboral	57.066,00		57.066,00	36.416,36	36.416,36	20.671,64	
4430 151	Cementiris i Servels Funeraris-Gratificacions eventual	7.000,00	3.500,00	10.500,00	8.014,17	5.447,38	1.485,83	
4430 212	Cementiris i Servels Funeraris-Edificis i altres construccio	10.000,00		10.000,00	8.236,23	5.843,97	1.785,13	
4430 213	Cementiris i Servels Funeraris-Maguardia, instal.lacions i	1.000,00		1.000,00	825,41	296,25	174,59	
4430 221	Cementiris i Servels Funeraris-Subministraments	8.000,00		8.000,00	4.325,00	3.425,75	3.675,00	
4430 22104	Cementiris i Servels Funeraris-Vestuzari	1.842,00		1.842,00	1.393,44	293,35	672,58	
4430 222	Cementiris i Servels Funeraris-Comunicacions	1.698,00		1.698,00	1.439,21	1.439,21	258,79	
4430 228	Cementiris i Servels Funeraris-Despeses diverses	5.700,00		5.700,00	5.280,14	5.223,89	476,11	
4430 22700	Cementiris i Servels Funeraris-Neteja i ingente	2.306,00		2.306,00	2.306,00	1.353,60	662,40	
4430 22701	Cementiris i Servels Funeraris-Seguretat dipòsit	383,00		383,00	380,51	380,51	2,49	
4430 22704	Cementiris i Servels Funeraris-Cuestòria i dipòsit	1.053,00		1.053,00	846,40		1.053,00	
4430 623	Cementiris i Servels Funeraris-Maquinaria, instal.lacions i	600,00		600,00	480,84	480,84	118,16	
4430 632	Cementiris i Servels Funeraris-Edificis i altres construccio	36.000,00		36.000,00	35.878,56	16.694,72	19.305,28	
4440 210	Medi Ambient-Infraestructura i bens naturals	3.000,00		3.000,00	2.995,12	2.482,40	512,72	
4440 226	Medi Ambient-Despeses diverses	52.000,00	7.200,00	59.200,00	58.937,83	35.276,09	1.422,44	
4440 454	Medi Ambient-A. Empreses públiques i altres Entis públ.	100,00		100,00			100,00	
4440 489	Medi Ambient-Altres transferències	10.000,00		10.000,00	10.000,00	10.000,00		
4440 625	Medi Ambient-Mobilitat i estis	3.000,00		3.000,00	2.864,35	645,51	335,65	
4440 632	Medi Ambient-Edificis i altres construccions	12.000,00		12.000,00	11.968,21		12.000,00	
4440 63206	MEDI AMBIENT-EDIFICIS I ALTRES CONSTRUCCIONS		9.000,00	9.000,00	9.000,00		9.000,00	
4510 63206	PROFECTE REHABILITACIO CASINO-EDIFICIS I ALTRES CO		195,21	195,21	195,21		195,21	
4511 120	Biblioteques i enlus-Retribucions bàsiques	71.023,00		71.023,00	64.143,75	64.143,75	6.879,25	
	Suma	61.580.756,00	5.908.846,01	67.489.602,01	62.013.366,01	54.580.281,01	3.945.199,90	8.964.121,10

(2007)
ESTAT DE LIQUIDACIÓ DEL PRESSUPOST

I. LIQUIDACIÓ DEL PRESSUPOST DE DESPESES

APLICACIÓ PRESSUP.	DESCRIPCIÓ	CRÈDITS PRESSUPOSTARIS		DESPESES COMPROMES.	OBLIGACIONS RECONEGUDES NETES	PAGAMENTS	OBLIGACIONS PENDENTS DE PAGAMENT A 31 DE DESEMBRE	ROMANENTS DE CRÈDIT
		INICIALS	MODIFICACIONS					
4511 121	Biblioteques i arxius-Retribucions complementàries	72.113,00		68.142,96	68.142,96	68.142,96		3.970,04
4511 130	Biblioteques i arxius-Laboral fixe	89.864,00	1.300,00	90.207,74	90.207,74	90.207,74		758,26
4511 131	Biblioteques i arxius-Laboral eventual	24.065,00	-300,00					23.755,00
4511 151	Biblioteques i arxius-Gratificacions	500,00	300,00	714,79	714,79	714,79		85,21
4511 212	Biblioteques i arxius-Edificis i altres construccions	5.000,00	-400,00	3.252,78	3.252,78	3.186,18	66,60	1.347,22
4511 213	Biblioteques i arxius-Maquinària, instal·lacions i utilitatge	8.000,00		3.652,35	3.652,35	1.928,21	1.628,14	1.447,85
4511 220	Biblioteques i arxius-Material d'oficina	3.500,00		1.884,73	1.884,73	1.448,92	435,81	1.615,27
4511 221	Biblioteques i arxius-Subministraments	75.000,00		45.794,43	45.794,43	42.759,70	2.984,48	29.245,82
4511 222	Biblioteques i arxius-Comunicacions	7.633,00		6.548,72	6.548,72	6.548,72		1.084,28
4511 228	Biblioteques i arxius-Despeses diverses	50.000,00		49.966,62	49.966,62	19.461,47	30.098,51	442,02
4511 22700	Biblioteques i arxius-Neteja i higiene	68.317,00		68.317,00	68.317,00	62.889,58	5.427,44	
4511 22701	Biblioteques i arxius-Seguretat	14.280,00	400,00	14.601,00	13.635,18	10.467,95	3.167,23	1.024,82
4511 48920	Biblioteques i arxius-Subvencions nominatives	38.000,00		38.000,00	38.000,00	33.600,00	2.400,00	
4511 623	Biblioteques i arxius-Maquinària, instal·lacions i utilitatge	15.000,00		7.516,14	3.584,13	3.584,13		11.415,87
4511 62306	BIBLIOTECQUES I ARXIVS-MAQUINÀRIA, INSTAL·LACIONS I		7.381,39	7.381,39	7.381,39	7.381,39		
4511 625	Biblioteques i arxius-Mobiliari i esllris	10.000,00		9.877,28	9.877,28	5.386,12	4.581,16	22,72
4511 632	Biblioteques i arxius-Edificis i altres construccions	10.000,00		9.884,28	6.654,28	6.654,28		3.345,72
4511 63206	BIBLIOTECQUES I ARXIVS-EDIFICIS I ALTRES CONSTRUCCIO		1.708,08	1.708,08	1.708,08	1.708,08		
4514 224	Altres Programes Culturals-Primes d'asseguradores	3.000,00	-2.500,00	212,60	212,60	212,60		287,40
4514 226	Altres Programes Culturals-Despeses diverses	280.000,00	27.500,00	307.487,76	306.437,11	177.031,94	129.405,17	1.082,88
4514 454	Altres Programes Culturals-A Empreses públiques i altres Ent	103.000,00	-3.000,00	100.000,00	100.000,00	100.000,00		
4514 467	Altres Programes Culturals-A Comarcas	110.000,00		109.127,00	109.127,00	100.127,00		673,00
4514 489	Altres Programes Culturals-Altres transferències	80.000,00	3.000,00	92.903,00	92.903,00	56.372,50	36.530,50	97,00
4514 48920	Altres Programes Culturals-Subvencions nominatives	230.000,00	-3.000,00	224.100,00	224.100,00	207.500,00	16.600,00	2.900,00
4514 625	Altres Programes Culturals-Mobiliari i esllris	8.000,00		7.854,92	7.854,92	7.854,92		45,08
4521 120	Instal·lacions Esportives-Retribucions bàsiques	33.576,00		25.048,15	25.048,15	25.048,15		8.527,85
4521 121	Instal·lacions Esportives-Retribucions complementàries	32.699,00		25.608,06	25.608,06	25.608,06		7.090,94
4521 130	Instal·lacions Esportives-Laboral fixe	334.702,00	76.800,00	411.446,54	411.446,54	411.446,54		55,46
	Suma	63.219.662,00	6.018.035,48	63.674.743,37	60.177.048,90	55.958.517,96	4.178.530,84	9.080.648,58

(2007)
ESTAT DE LIQUIDACIÓ DEL PRESSUPOST

I. LIQUIDACIÓ DEL PRESSUPOST DE DESPESES

APLICACIÓ PRESSUP.	DESCRIPCIÓ	CRÈDITS PRESSUPOSTARIS			DESPESES COMPROMES.	OBLIGACIONS RECONEGUDES NETES	PAGAMENTS	OBLIGACIONS PENDENTS DE PAGAMENT A 31 DE DESEMBRE	ROMANENTS DE CRÈDIT
		INICIALS	MODIFICACIONS	DEFINITIVES					
4521 131	Instal.lacions Esportives-Laboral eventual	80.726,00	-75.500,00	5.226,00	4.321,88	4.321,88	904,12		
4521 151	Instal.lacions Esportives-Gratificacions	10.000,00		10.000,00	8.700,63	8.700,63	1.299,37		
4521 202	Edificis i altres construccions		12.000,00	12.000,00	11.928,69	11.928,69	71,31		
4521 212	Instal.lacions Esportives-Edificis i altres construccions	85.000,00	1.194,61	86.194,61	85.627,01	82.933,21	606,12		
4521 213	Instal.lacions Esportives-Maquinària.	30.000,00	-12.000,00	18.000,00	17.988,08	15.985,35	1.776,60	288,05	
4521 220	Instal.lacions Esportives-Material d'otona	900,00	-500,00	400,00	397,76	55,88	342,08	2,24	
4521 221	Instal.lacions Esportives-Subministraments	145.000,00	-2.000,00	143.000,00	130.280,02	114.266,20	15.888,79	12.875,01	
4521 22104	Instal.lacions Esportives-Vestuari	4.000,00		4.000,00	3.651,06	1.044,79	2.488,73	496,48	
4521 222	Instal.lacions Esportives-Comunicacions	7.371,00		7.371,00	6.888,02	6.699,02		671,90	
4521 223	Instal.lacions Esportives-Transports	2.000,00	-540,37	1.459,63	1.459,63	1.086,52	381,11		
4521 226	Instal.lacions Esportives-Despeses diverses	100.000,00		100.000,00	89.979,99	71.541,25	18.090,74	10.366,01	
4521 22700	Instal.lacions Esportives-Neteja i higiene	32.113,00		32.113,00	28.985,98	21.855,06	7.130,92	3.127,02	
4521 22701	Instal.lacions Esportives-Seguretat	15.551,00		15.551,00	15.094,53	12.982,03		2.588,97	
4521 22707	Instal.lacions Esportives-Altres	30.000,00	-30,00	29.990,00	29.990,00	11.000,00	17.990,00	1.000,00	
4521 481	Instal.lacions Esportives-Prémis, beques, pensions d'estudi	4.000,00		4.000,00	4.000,00	1.000,00	3.000,00		
4521 489	Instal.lacions Esportives-Altres transferències	85.000,00		85.000,00	85.000,00	80.264,00	4.736,00		
4521 48920	Instal.lacions Esportives-Subvencions nominatives	48.000,00	-134,24	47.865,76	47.865,76	46.865,76	1.000,00		
4521 623	Instal.lacions Esportives-Maquinària, instal.lacions i util	155.000,00		155.000,00	154.990,30	12.029,62	9.013,41	133.956,97	
4521 62306	INSTAL·LACIONS ESPORTIVES-MAQUINÀRIA,		168.240,58	168.240,58	168.240,58	83.435,08	6.330,00	78.475,50	
4521 6230906	INSTAL·LACIONS ESPORTIVES-MAQUINÀRIA,		19.500,00	19.500,00	19.499,99	19.499,99	0,01		
4521 625	Instal.lacions Esportives-Mobiliari i estris	55.000,00	9.600,00	64.600,00	64.371,82	12.334,31	3.549,46	48.816,23	
4521 62506	INSTAL·LACIONS ESPORTIVES-MOBILIARI I ESTRIS		15.830,20	15.830,20	15.830,18	3.413,83	12.416,35	0,02	
4521 632	Instal.lacions Esportives-Edificis i altres construccions	575.000,00	571.977,10	1.146.977,10	1.041.468,70	471.282,77	266.752,01	408.932,32	
4521 63201	Instal.lacions Esportives.- Millores edificis i altres constr.		10.000,00	10.000,00				10.000,00	
4521 6320106	INSTAL·LACIONS ESPORTIVES-MILLORES EDIFICIS I ALTRES CONSTR		1.936,16	1.936,16	1.936,16			1.936,16	
4521 63206	INSTAL·LACIONS ESPORTIVES-EDIFICIS I ALTRES CONSTR		177.228,89	177.228,89	161.036,66	159.591,93		17.836,96	
4522 221	Piscines-Subministraments	112.840,00	2.000,00	114.840,00	114.706,38	103.719,09	9.940,02	1.280,88	
4522 623	Piscines-Maquinària, instal.lacions i utilitge	3.500,00		3.500,00	3.416,71	3.416,71		83,29	
4522 62306	PISCINES-MAQUINÀRIA, INSTAL·LACIONS I UTILITATGE		61.108,15	61.108,15	61.108,15	55.961,94		5.147,21	
	Suma	64.800.663,00	6.977.857,58	71.778.520,58	66.053.170,33	57.415.626,61	4.561.951,13	9.800.942,62	

(2007)
ESTAT DE LIQUIDACIÓ DEL PRESSUPOST

I. LIQUIDACIÓ DEL PRESSUPOST DE DESPESES

APLICACIÓ PRESSUP.	DESCRIPCIÓ	CREDITS PRESSUPOSTARIS		DESPESES COMPROMES.	OBLIGACIONS RECONEGUIDES NETES	PAGAMENTS	OBLIGACIONS PENDENTS DE PAGAMENT A 31 DE DESEMBRE	ROMANENTS DE CREDIT
		INICIALS	MODIFICACIONS					
4522 789	Piscines-Altres transferències	482.597,00		482.597,00	482.597,00	432.858,51	49.738,49	
4522 78906	PISCINES-ALTRES TRANSFERENCIES		1.240.654,28	1.240.654,28	1.240.654,28	1.240.654,28		488,42
4523 120	C.Civics/S. Ciutat/Teatre	9.955,00		9.955,00	9.456,58	9.456,58		
	Conservatori-Retribuicions bàsiques							
4523 121	C.Civics/S. Ciutat/Teatre	13.701,00		13.701,00	11.849,46	11.849,46		1.851,54
	Conservatori-Retribuicions complement							
4523 130	C.Civics/S. Ciutat/Teatre	181.848,00	-14.306,08	147.541,92	147.206,31	147.206,31		335,61
	Conservatori-Laboral fixe							
4523 131	C.Civics/S. Ciutat/Teatre	23.651,00	-23.000,00	651,00				651,00
	Conservatori-Laboral eventual							
4523 151	C.Civics/S. Ciutat/Teatre	2.750,00	11.650,00	14.600,00	11.841,34	11.841,34		2.758,66
	Conservatori-Gratificacions							
4523 202	C.Civics/S. Ciutat/Teatre	7.302,00		7.302,00	7.149,06	7.149,06		152,94
	Conservatori-Edificis i altres cons							
4523 212	C.Civics/S. Ciutat/Teatre	30.000,00		30.000,00	26.614,62	8.222,85	16.860,78	3.916,37
	Conservatori-Edificis i altres cons							
4523 213	C.Civics/S. Ciutat/Teatre	12.000,00		12.000,00	10.818,82	5.420,16	4.711,27	1.888,57
	Conservatori-Maquinaría, instal.lac							
4523 221	C.Civics/S. Ciutat/Teatre	71.544,00	11.500,00	83.044,00	71.806,65	70.050,23	1.756,42	11.237,35
	Conservatori-Subministraments							
4523 22104	C.Civics/S. Ciutat/Teatre	2.100,00		2.100,00	1.218,44	164,36	709,08	1.228,58
	Conservatori-Vestuari							
4523 222	C.Civics/S. Ciutat/Teatre	21.288,00	2.000,00	23.288,00	23.180,30	23.180,30		115,70
	Conservatori-Comunicacions							
4523 226	C.Civics/S. Ciutat/Teatre	60.000,00		60.000,00	59.770,88	38.286,74	20.244,14	1.467,12
	Conservatori-Despeses diverses							
4523 22700	C.Civics/S. Ciutat/Teatre	85.241,00	-1.000,00	84.241,00	76.094,03	62.938,60	13.155,43	8.146,97
	Conservatori-Neteja i higiene							
4523 22701	C.Civics/S. Ciutat/Teatre	272,00		272,00				272,00
	Conservatori-Seguretat							
4523 440	C.Civics/S. Ciutat/Teatre	350.000,00	97.973,49	447.973,49	447.973,49	447.973,49		
	Conservatori-Aportacions a Societat							
4523 623	C.Civics/S. Ciutat/Teatre	30.000,00		30.000,00	29.266,13	5.734,13	19.952,00	4.313,87
	Conservatori-Maquinaría, instal.lac							
4523 62306	C.CIVICS/ CIUTAT/TEATRE		46.735,95	46.735,95	46.015,05	5.255,86	31.239,72	10.250,27
	CONSERVATORI-MAQUINARIA,							
4523 623	C.Civics/S. Ciutat/Teatre	2.000,00		2.000,00	1.996,76	771,70	1.227,06	1,24
	Conservatori-Mobiliari i estris							
4523 632	C.Civics/S. Ciutat/Teatre	90.000,00		90.000,00	89.827,69	41.583,68	2.873,32	45.543,00
	Conservatori-Edificis i altres cons							
4523 63206	C.CIVICS/ CIUTAT/TEATRE		131.488,95	131.488,95	131.488,95	131.488,95		60.000,00
	CONSERVATORI-EDIFICIS I A							
4523 789	C.Civics/S. Ciutat/Teatre	60.000,00		60.000,00				
	Conservatori-Altres transferències							
	Suma	66.316.920,00	8.541.764,15	74.858.684,15	66.960.108,17	60.118.725,30	4.724.408,84	10.015.950,01

(2007)
ESTAT DE LIQUIDACIÓ DEL PRESSUPOST

I. LIQUIDACIÓ DEL PRESSUPOST DE DESPESES

APLICACIÓ PRESSUP.	DESCRIPCIÓ	CRÈDITS PRESSUPOSTARIS		DESPESES COMPROMES.	OBLIGACIONS RECONEGUDES NETES	PAGAMENTS	OBLIGACIONS PENDENTS DE PAGAMENT A 31 DE DESEMBRE	ROMANENTS DE CRÈDIT
		INICIALS	MODIFICACIONS					
4523	78906		60.000,00	60.000,00				60.000,00
	C.CIVICS.I CIUTAT/TEATRE CONSERVATORI-ALTRES TRANS							
4525	202	15.000,00		15.000,00	10.700,04	10.700,04		4.299,96
4525	213	4.000,00		4.000,00	3.996,90	3.996,06	100,84	13,10
4525	215	500,00		500,00	19,66	19,66		480,34
4525	228	300.000,00		360.000,00	359.077,62	327.397,43	31.880,19	922,38
4525	623	34.000,00		34.000,00	30.156,28	20.261,72	4.883,34	8.854,94
4525	6230006	34.000,00	25.334,66	25.334,66	19.752,19	19.752,19		5.582,47
	FESTES-MATERIAL DE TRANSPORT							
4525	62406	11.500,00		11.500,00	11.500,00	11.500,00		
4525	625	2.000,00		2.000,00	1.997,52	1.997,52		2,48
4525	62506	2.951,04		2.951,04	2.951,04	2.951,04		
4527	627	2.449.578,00	-186.162,59	2.263.415,41	2.244.783,95	1.884.647,29		378.768,12
	REHABILITACIÓ TEATRE KURSAAL-Projectes complexes							
4527	62706	1.000.000,00		1.000.000,00	1.000.000,00	1.000.000,00		
4527	632	428.162,59		428.162,59	365.957,50	188.186,83		239.975,76
4527	63206	1.472.893,50		1.472.893,50	1.472.893,50	1.447.356,75		25.536,75
	REHABILITACIÓ TEATRE KURSAAL-EDIFICIS I ALTRES CON							
4527	652	3.100,00		3.100,00	3.100,00	3.100,00		
	Rehabilitació teatre Kursaal-D'empreses locals							
4530	120	27.655,00		27.655,00	27.251,44	27.251,44		403,56
4530	121	25.528,00		25.528,00	24.698,14	24.698,14		829,86
4530	130	105.686,00		105.586,00	104.849,50	104.849,50		736,50
4530	131	16.495,00	2.150,00	18.645,00	14.840,11	14.840,11		3.804,89
4530	151	750,00	1.200,00	1.950,00	1.947,38	1.198,13	749,25	2,62
4530	212	9.000,00	13.500,00	22.500,00	20.270,63	5.836,62	13.534,65	3.128,73
4530	213	5.000,00		5.000,00	4.972,39	4.652,07	320,32	27,61
4530	221	58.202,00		58.202,00	30.960,74	28.691,21	2.269,53	27.241,28
4530	22104	600,00		600,00	318,57	207,21	111,36	281,43
4530	222	4.558,00		4.558,00	3.899,29	3.899,29		668,71
4530	223	1.600,00		1.600,00	1.553,91	1.449,51	104,40	46,09
4530	224	4.800,00		4.800,00	2.032,16	1.639,95		3.161,15
4530	228	145.000,00	-13.500,00	131.500,00	129.602,82	83.461,18	45.174,22	2.884,62
4530	22701	4.156,00		4.156,00	4.103,75	4.103,75		52,25
4530	454	8.000,00		8.000,00	8.000,00	8.000,00		
	Museus-A Empreses públiques i altres Ents públ.							
4530	489	39.215,00		39.215,00	39.215,00	9.803,64	29.411,36	3.803,67
4530	623	25.000,00		25.000,00	21.886,13	21.886,13		1.159,87
4530	625	5.000,00		5.000,00	3.840,13	3.683,98	158,14	
	Museus-Altres transferències							
	Museus-Maquinària, instal·lacions i utilitatge							
	Museus-Mobilitat i esport							
	Suma	69.671.243,00	11.299.793,35	80.971.036,35	74.962.193,86	65.368.730,45	4.874.600,57	10.727.898,33

(2007)
ESTAT DE LIQUIDACIÓ DEL PRESSUPOST

I. LIQUIDACIÓ DEL PRESSUPOST DE DESPESES

APLICACIÓ PRESSUP.	DESCRIPCIÓ	CRÈDITS PRESSUPOSTARIS		DESPESES COMPROMES.	OBLIGACIONS RECONEGUES NETES	PAGAMENTS	OBLIGACIONS PENDENTS DE PAGAMENT A 31 DE DESEMBRE	ROMANENTS DE CRÈDIT
		INICIALS	MODIFICACIONS					
4530	62506		3.392,26	3.392,26	3.392,25	3.392,25		0,01
4530	632	12.000,00		12.000,00	11.994,40	11.994,40		5,60
4530	78906		60.000,00	60.000,00				60.000,00
4531	781	75.000,00		75.000,00	12.662,39		12.662,39	62.337,61
4531	78108		110.658,72	110.658,72	110.658,72	106.491,89	4.029,55	137,28
4610	465	13.556,00		13.556,00	13.556,00		13.556,00	
4620	120	62.331,00		62.331,00	59.823,99	59.823,99		2.507,01
4620	121	73.786,00	2.040,00	75.826,00	73.665,10	73.665,10		2.160,90
4620	130	49.589,00		49.589,00	44.457,64	44.457,64		5.131,36
4620	131	100,00		100,00				100,00
4620	151	2.000,00		2.000,00	619,76	619,76		1.380,24
4620	220	1.000,00		1.000,00	394,40		313,97	686,03
4620	221	6,00		6,00				6,00
4620	222	2.000,00		2.000,00	911,40	911,40		1.088,60
4620	228	160.000,00	64.000,00	214.000,00	213.728,30	153.476,94	56.998,15	3.524,91
4630	120	181.223,00		181.223,00	166.965,63	166.965,63		14.257,37
4630	121	180.031,00		180.031,00	171.802,86	171.802,86		8.228,14
4630	130	123.407,00		123.407,00	107.589,34	107.589,34		15.817,66
4630	131	29.549,00		29.549,00	9.065,32	9.065,32		20.483,68
4630	151	3.200,00		3.200,00	2.246,94	1.809,86	437,28	953,06
4630	212	2.000,00	2.040,00	4.040,00	4.038,54	160,08	3.678,46	1,46
4630	213	2.000,00	-1.700,00	300,00	291,52	262,52		37,48
4630	220	1.200,00		1.200,00	1.184,54	543,81	640,73	15,46
4630	221	4.844,00		4.844,00	1.932,14	1.802,64	128,50	2.911,86
4630	222	8.347,00		8.347,00	6.358,26	6.356,26		1.990,74
4630	226	1.200,00		1.200,00	1.177,24	1.137,63	39,61	22,76
4630	22700	5.663,00		5.663,00	5.663,00	1.415,82	4.247,18	
4630	823	1.200,00	-470,00	730,00	648,14		648,14	81,86
4630	825	1.500,00		1.500,00	1.445,96	375,48	1.070,48	54,04
4630	826		470,00	470,00	397,88		397,88	72,12
4631	226	20.000,00		20.000,00	14.520,94	9.419,73	5.101,21	5.479,06
4631	22707	34.657,00		34.657,00	14.742,72	9.829,48	4.914,24	18.914,28
4631	489	41.000,00		41.000,00	36.918,76	38.228,69	692,07	2.081,24
	Suma	71.056.653,00	11.540.224,33	82.596.877,33	76.367.321,22	66.586.975,77	5.050.764,41	10.959.137,15

(2007)
ESTAT DE LIQUIDACIÓ DEL PRESSUPOST

I. LIQUIDACIÓ DEL PRESSUPOST DE DESPESES

APLICACIÓ PRESSUP.	DESCRIPCIÓ	CRÈDITS PRESSUPOSTARIS			DESPESES COMPROMES.	OBLIGACIONS RECONEGUDES NETES	PAGAMENTS	OBLIGACIONS PENDENTS DE PAGAMENT A 31 DE DESEMBRE	ROMANENTS DE CRÈDIT
		INICIALS	MODIFICACIONS	DEFINITIVES					
4631	48920 Participació Ciutadans-Subvencions nominatives	305.021,00		305.021,00	305.021,00	238.844,00	66.377,00		
4632	212 Cooperació Tercer Món/Projecc. i agermanar-Edificis i altres c	1.000,00	930,00	1.930,00	1.815,07	536,17	1.278,90	114,93	
4632	213 Cooperació Tercer Món/Projecc. i agermanar-Maquinaría, instal.	1.000,00	-930,00	70,00	69,33	69,33		0,67	
4632	221 Cooperació Tercer Món/Projecc. i agermanar-Subministraments	700,00	-700,00						
4632	222 Cooperació Tercer Món/Projecc. i agermanar-Comunicacions	2.600,00		2.600,00	1.839,34	1.839,34		760,66	
4632	226 Cooperació Tercer Món/Projecc. i agermanar-Despeses diverses	45.648,00	700,00	46.348,00	45.885,21	34.206,00	11.234,21	907,79	
4632	22701 Cooperació Tercer Món/Projecc. i agermanar-Seguretat	657,00		657,00	649,92	343,87	306,25	7,08	
4632	489 Cooperació Tercer Món/Projecc. i agermanar-Altres transferènci	130.732,00	-10.000,00	120.732,00	120.732,00	119.868,00	864,00		
4632	48920 Cooperació Tercer Món/Projecc. i agermanar-Subvencions nominat	77.878,00		77.878,00	77.878,00	77.878,00			
4632	60101 Honoraris redacció projectes	24.000,00		24.000,00	10.888,16			11.000,00	
4632	623 Cooperació Tercer Món/Projecc. i agermanar-Maquinaría, instal.		-17.000,00	7.000,00				7.000,00	
4632	625 Mobiliari i estífs	4.000,00		4.000,00	2.892,80			3.000,00	
4632	632 Cooperació Tercer Món/Projecc. i agermanar-Edificis i altres c	4.000,00		4.000,00	59.999,00	59.999,00		1,00	
4632	769 Cooperació Tercer Món/Projecc. i agermanar-Altres transferènci	50.000,00		50.000,00				3.000,00	
4632	78806 COOPERACIÓ TERCER MÓN/PROJEC. I AGERMANAR-ALTRES TR		4.014,00	4.014,00				4.014,00	
4633	226 Estudis Socials-Despeses diverses	10.000,00		10.000,00	9.999,99			9.999,99	
4634	202 Programa de Joventut-Edificis i altres construccions	8.076,00	2.204,00	10.280,00	9.855,89	6.691,30		424,11	
4634	212 Programa de Joventut-Edificis i altres construccions	6.000,00	-871,53	5.128,47	5.040,42	5.011,36		117,11	
4634	213 Programa de Joventut-Maquinaría, instal·lacions i utilitatje	4.000,00	-1.210,00	2.790,00	2.759,38	2.754,58		35,42	
4634	221 Programa de Joventut-Subministraments	5.094,00	3.000,00	8.094,00	5.436,05	5.000,16		2.657,85	
4634	222 Programa de Joventut-Comunicacions	7.245,00		7.245,00	5.431,04	5.431,04		1.813,96	
4634	224 Programa de Joventut-Primes d'assegurances	6,00		6,00				6,00	
4634	226 Programa de Joventut-Despeses diverses	80.000,00	-12.888,00	67.112,00	70.857,63	61.883,85	11.596,29	3.873,76	
4634	22700 Programa de Joventut-Neteja i higiene	21.281,00		21.281,00	21.281,00	17.845,01		3.435,99	
4634	22701 Programa de Joventut-Seguretat	649,00		649,00	642,10	343,67		8,90	
4634	22707 Programa de Joventut-Altres	114.120,00	15.566,00	129.686,00	129.354,15	42.742,33	58.916,96	28.026,89	
	Suma	71.664.839,00	11.550.280,80	83.215.099,80	76.964.747,54	67.032.898,70	5.152.285,91	11.029.905,19	

(2007)
ESTAT DE LIQUIDACIÓ DEL PRESSUPOST

I. LIQUIDACIÓ DEL PRESSUPOST DE DESPESES

APLICACIÓ PRESSUP.	DESCRIPCIÓ	CRÈDITS PRESSUPOSTARIS		DESPESES COMPROMES.	OBLIGACIONS RECONEGUDES NETES	PAGAMENTS	OBLIGACIONS PENDENTS DE PAGAMENT A 31 DE DESEMBRE	ROMANENTS DE CRÈDIT	
		INICIALS	MODIFICACIONS						DEFINITIVES
4634	464	Programa de Joventut-A Empreses públiques i altres Entis públi	1.500,00		1.500,00	1.500,00			
4634	489	Programa de Joventut-Altres transferències	33.000,00		32.519,36	28.087,42	3.921,84	480,64	
4634	48920	Programa de Joventut-Subvencions nominatives	81.431,00	-462,47	80.968,53	80.968,53			
4634	623	Programa de Joventut-Maquinària, instal·lacions i utilitatge	18.000,00		18.000,00	449,96		17.550,05	
4634	625	Programa de Joventut-Mobilitat i estris	6.000,00	10.506,00	16.506,00	5.995,38		10.510,62	
4634	62506	PROGRAMA DE JOVENTUT-MOBILIARI I ESTRIS	965,15	965,15	965,14	965,14		0,01	
4634	632	Programa de Joventut-Edificis i altres construccions	10.000,00		10.000,00	9.894,80		105,20	
4635	202	Programa de promoció de la dona-Edificis i altres construcció	8.604,00		8.604,00	7.687,02	1.944,54	916,96	
4635	212	Programa de promoció de la dona-Edificis i altres construcció	500,00	660,00	1.160,00	1.111,83	1.109,87	78,17	
4635	213	Programa de promoció de la dona-Maquinària, instal·lacions i	500,00	-380,00	110,00	109,46	109,46	0,54	
4635	221	Programa de promoció de la dona-Subministraments	3.000,00	2.500,00	5.500,00	3.669,27	3.389,19	1.630,73	
4635	222	Programa de promoció de la dona-Comunicacions	4.140,00		4.140,00	3.228,86	3.222,36	811,14	
4635	226	Programa de promoció de la dona-Despeses diverses	65.000,00	-300,00	64.700,00	58.415,94	18.702,35	6.515,18	
4635	22700	Programa de promoció de la dona-Neteja i higiene	2.832,00		2.832,00	2.770,39	2.534,42	61,81	
4635	489	Programa de promoció de la dona-Altres transferències	12.000,00		12.000,00	11.994,00	11.469,00	6,00	
4635	623	Programa de promoció de la dona-Maquinària, instal·lacions i	3.500,00	-3.500,00					
4635	632	Programa de promoció de la dona-Edificis i altres construccions	6.000,00	-6.000,00					
4635	63206	PROGRAMA DE PROMOCIÓ DE LA DONA-EDIFICIS I ALTRES	29.348,00	29.348,00	29.348,00	29.348,00			
4638	226	Programa de la Gent Gran-Despeses diverses	26.500,00	269,00	26.769,00	25.747,40	11.162,22	99,01	
4638	489	Programa de la Gent Gran-Altres transferències	9.000,00	-289,00	8.711,00	8.731,00	8.236,50		
4638	48920	Programa de la Gent Gran-Subvencions nominatives	8.431,00		8.431,00	8.431,00			
4638	625	Programa de la Gent Gran-Mobilitat i estris	6.000,00		6.000,00	6.000,00	6.000,00		
4638	226	Programa d'immigració-Despeses diverses	12.000,00		12.000,00	11.618,31	3.077,07	381,69	
4638	22601	Programa d'immigració-Atencions protocol·làries i representat.	145.000,00	-27.383,82	117.616,38			117.616,38	
4638	489	Programa d'immigració-Altres transferències	6.000,00		6.000,00	6.000,00	4.170,50		
		Suma	72.134.277,00	11.586.233,86	63.680.510,86	77.912.617,43	72.503.751,72	67.281.076,69	11.186.759,14

(2007)
ESTAT DE LIQUIDACIÓ DEL PRESSUPOST

I. LIQUIDACIÓ DEL PRESSUPOST DE DESPESES

APLICACIÓ PRESSUP.	DESCRIPCIÓ	CREDITES PRESSUPOSTARIS		DESPESES COMPROMES.	OBLIGACIONS RECONEGUIDES NETES	PAGAMENTS	OBLIGACIONS PENDENTS DE PAGAMENT A 31 DE DESEMBRE	ROMANENTS DE CREDIT
		INICIALS	MODIFICACIONS					
4639	40920	36.615,00	5.383,62	41.998,62	41.998,62	41.998,62		
5110	200	733,00		733,00	729,06	404,85	324,21	3,94
5110	210	750.000,00		750.000,00	725.256,23	153.737,22	571.519,01	24.743,77
5110	21001	50.000,00		50.000,00	49.990,26	24.484,68	25.505,58	9,74
5110	213	3.000,00		3.000,00	2.879,54	1.420,34	1.459,20	120,46
5110	214	46.000,00		46.000,00	43.000,29	32.847,03	9.615,18	3.537,79
5110	22103	30.000,00		30.000,00	27.779,20	27.613,29	165,91	2.220,80
5110	22104	13.180,00		13.180,00	13.071,81	7.807,94	4.224,16	1.148,20
5110	228	4.000,00	1.000,00	5.000,00	4.465,01	3.276,30	1.166,71	534,99
5110	22603	86.972,00		86.972,00				86.972,00
5110	22609	86.972,00		86.972,00				86.972,00
5110	22701	15.000,00		15.000,00	14.999,77	11.896,35	2.304,76	808,89
5110	22702	183.000,00		183.000,00	172.007,87	172.007,87	172.007,87	10.952,13
5110	22708	20.000,00	10.000,00	30.000,00	29.533,50	7.912,28	21.620,92	486,50
5110	22707	145.000,00	-11.000,00	134.000,00	134.000,00	120.659,60	13.340,40	
5110	22709	246.900,00		246.900,00	246.900,00	150.622,60	96.277,40	
5110	600	577.362,00		577.362,00	15.593,03	15.593,03		561.768,97
5110	60101	250.000,00	125.000,00	375.000,00	225.907,11	146.621,34	29.800,19	198.578,47
5110	6010108	150.000,00	-57.000,00	93.000,00	63.891,19	29.875,21	556,80	62.566,99
5110	60102	180.000,00	397.094,55	577.094,55	397.094,55	274.794,89		122.299,66
5110	6010206							50.000,00
5110	60103	50.000,00		50.000,00				190.000,00
5110	60113	180.000,00		180.000,00	171.264,70			
		75.059.011,00	12.318.077,96	87.377.088,96	80.003.027,43	68.465.690,07	6.172.993,47	12.738.406,42
	Suma							

(2007)
ESTAT DE LIQUIDACIÓ DEL PRESSUPOST

I. LIQUIDACIÓ DEL PRESSUPOST DE DESPESSES

APLICACIÓ PRESSUP.	DESCRIPCIÓ	CRÈDITS PRESSUPOSTARIS		DESPESSES COMPROMES.	OBLIGACIONS RECONEGUDES NETES	PAGAMENTS	OBLIGACIONS PENDENTS DE PAGAMENT A 31 DE DESEMBRE	ROMANENTS DE CRÈDIT
		INICIALS	MODIFICACIONS					
5110 60114	Carreteres,Camins Veïn. i Vies Públiques-Urbanització c/ Bar	432.486,00		432.486,00	142.948,12	77.716,72	65.229,40	289.539,88
5110 60116	Carreteres,Camins Veïn. i Vies Públiques-Urbanització Baixad	222.750,00	10.000,00	232.750,00				232.750,00
5110 6011706	CARRETERES,CAMINS VEÏN. I VIES PUBLIQUES-URBANITZ.		39.312,11	39.312,11	18.921,86		18.921,86	20.380,45
5110 60118	Carreteres,Camins Veïn. i Vies Públiques-Urbanització Rotond	520.000,00		520.000,00				520.000,00
5110 60119	Carreteres,Camins Veïn. i Vies Públiques-Urbanització c/ Tal	184.642,00		184.642,00				184.642,00
5110 60120	Carreteres,Camins Veïn. i Vies Públiques-Urbanització Pl. G	351.656,00		351.656,00				351.656,00
5110 60121	Carreteres,Camins Veïn. i Vies Públiques-Urbanització c/ Bar	95.392,00		95.392,00				95.392,00
5110 60122	Carreteres,Camins Veïn. i Vies Públiques-Urbanització Pl. Ca	475.000,00		475.000,00				475.000,00
5110 60123	Carreteres,Camins Veïn. i Vies Públiques-Urbanització camí X	50.000,00		50.000,00				50.000,00
5110 60125	Carreteres,Camins Veïn. i Vies Públiques-Urbanització camí J	68.000,00		68.000,00				17.221,87
5110 6012506	CARRETERES,CAMIS VEÏN.,VIES PUBLIQUES-URB.CAMI JO		67.997,21	67.997,21	62.557,43	62.557,43	50.778,03	5.439,78
5110 60126	Carreteres,Camins Veïn. i Vies Públiques-Urbanització access	400.000,00		400.000,00	14.035,00		14.035,00	385.965,00
5110 60127	Carreteres,Camins Veïn. i Vies Públiques-Urbanització c. Con	260.220,00	100.000,00	360.220,00	151.927,74	35.646,11	116.279,63	208.292,26
5110 60128	Carreteres,Camins Veïn. i Vies Públiques-Urbanització c. Passatge Siner	180.000,00		180.000,00				160.000,00
5110 60129	Carreteres,Camins Veïn. i Vies Públiques-Urb. c. Alfons XII	222.500,00		222.500,00				222.500,00
5110 60130	Carreteres,Camins Veïn. i Vies Públiques-Urbanització Pl. U	35.000,00		35.000,00				35.000,00
5110 6016406	CARRETERES,CAMINS VEÏN. I VIES PUBLIQUES-URBANITZ		1.818,58	1.818,58				1.818,58
5110 6017106	CARRETERES,CAMINS VEÏN. I VIES PUBLIQUES-URBANITZ		205.600,18	205.600,18	205.600,17	182.187,02	23.413,15	0,01
5110 6017206	CARRETERES,CAMINS VEÏN. I VIES PUBLIQUES-PLA PARC		2.291.738,15	2.291.738,15	1.604.071,91	1.128.123,71	475.948,20	687.686,24
5110 6017306	CARRETERES,CAMINS VEÏN. I VIES PUBLIQUES-URBANITZ		85.777,72	95.777,72	74.332,85	70.976,12	3.356,73	21.444,87
5110 6017406	CARRETERES,CAMINS VEÏN. I VIES PUBLIQUES-URBANITZ		62.634,82	62.634,82	56.138,32	45.617,27	10.321,05	6.488,50
5110 6017606	CARRETERES,CAMINS VEÏN. I VIES PUBLIQUES-URBANITZ		18.131,82	18.131,82	17.176,41	15.281,72	1.894,69	855,21
5110 6017806	CARRETERES,CAMINS VEÏN. I VIES PUBLIQUES-URBANITZ		3.727.420,73	3.727.420,73	2.214.516,51	1.491.332,00	723.184,51	1.512.904,22
5110 6017806	CARRETERES,CAMINS VEÏN. I VIES PUBLIQUES-URBANIT.P							
	Suma	78.536.657,00	16.938.509,08	97.475.166,08	79.251.684,69	71.575.329,17	7.676.355,52	18.223.481,39

(2007)
ESTAT DE LIQUIDACIÓ DEL PRESSUPOST

I. LIQUIDACIÓ DEL PRESSUPOST DE DESPESES

APLICACIÓ PRESSUP.	DESCRIPCIÓ	CRÈDITS PRESSUPOSTARIS		DESPESES COMPROMES.	OBLIGACIONS RECONEGUDES NETES	PAGAMENTS	OBLIGACIONS PENDENTS DE PAGAMENT A 31 DE DESEMBRE	ROMANENTS DE CRÈDIT
		INICIALS	MODIFICACIONS DEFINITIVES					
5110	6017806 CARRETERES,CAMINS VEÏN. I VIES PÚBLIQUES-URBANITZA	195.604,13	195.604,13	100.848,46	74.678,78	38.973,97	35.904,81	120.725,35
5110	6018006 CARRETERES,CAMINS VEÏN. I VIES PÚBLIQUES-URBANITZA	160.439,11	160.439,11	136.757,90	110.409,48	109.716,66	682,80	50.029,65
5110	6018108 CARRETERES,CAMINS VEÏN. I VIES PÚBLIQUES-URBANIT.	15.867,95	15.867,95	13.213,20	11.404,16	10.015,21	1.388,95	4.463,79
5110	6018206 CARRETERES,CAMINS VEÏN. I VIES PÚBLIQUES-URBANITZA	183.911,47	183.911,47	151.868,23	114.113,89	111.916,87	2.195,02	69.797,58
5110	6018306 CARRETERES,CAMINS VEÏN. I VIES PÚBLIQUES-URBANITZA	719.929,11	719.929,11	708.080,25	398.000,43	277.722,77	120.277,66	321.928,65
5110	6018406 CARRETERES,CAMINS VEÏN. I VIES PÚBLIQUES-URBANITZA	543.039,91	543.039,91	543.039,73	448.977,17	415.310,28	34.666,89	93.082,74
5110	6018506 CARRETERES,CAMINS VEÏN. I VIES PÚBLIQUES-URBANITZA	126.175,92	126.175,92	122.924,51	87.775,90	82.145,25	5.630,65	36.400,02
5110	6018606 CARRETERES,CAMINS VEÏN. I VIES PÚBLIQUES-URBANITZA	210.017,19	210.017,19	192.890,91	192.890,91	180.813,11	12.277,80	17.126,28
5110	6018706 CARRETERES,CAMINS VEÏN. I VIES PÚBLIQUES-URBANITZA	18.528,59	18.528,59	12.389,51	12.389,51	12.385,51		6.143,08
5110	6018806 CARRETERES,CAMINS VEÏN. I VIES PÚBLIQUES-URBANITZ.	37.281,47	37.281,47	34.864,45	34.864,45	34.864,45		2.417,02
5110	6018906 CARRETERES,CAMINS VEÏN. I VIES PÚBLIQUES-URBANITZA	240.339,23	240.339,23	240.339,23	27.431,58	27.431,56		212.907,67
5110	60192 C/Carreteres,Camins Veïn. i Vies Públiques-Urbanització zona v	207.852,00	207.852,00	213.299,19				267.652,00
5110	6019306 CARRETERES,CAMINS VEÏN. I VIES PÚBLIQUES-URBANITZA	759.704,00	759.704,00	604.752,81	189.980,12	3.819.077,92	189.980,12	568.723,88
5110	6019406 CARRETERES,CAMINS VEÏN. I VIES PÚBLIQUES-URBANITZ.	6.268.293,39	6.268.293,39	4.855.802,66	4.325.780,95		506.703,03	1.942.512,44
5110	623 Carreteres,Camins Veïn. i Vies Públiques-Maquina, instal.	6.000,00	6.000,00	5.870,19	5.724,96	126,21	5.598,75	276,04
5110	62301 Carreteres,Camins Veïn. i Vies Públiques-Semàfors i senyalitz	135.000,00	135.000,00	134.999,51	41.782,59	27.519,37	14.263,22	93.217,41
5110	6230106 CARRETERES,CAMINS VEÏN. I VIES PÚBLIQUES-SEMAFORIS	151.107,60	151.107,60	149.060,10	148.060,10	26.928,11	122.130,99	2.047,50
5110	62303 Carreteres,Camins Veïn. i Vies Públiques-Accessibilitat	100.000,00	100.000,00	99.991,32	88.964,04	64.112,04	24.852,00	11.005,96
5110	6230306 CARRETERES,CAMINS VEÏN. I VIES PÚBLIQUES-ACCESSIBI	50.196,68	50.196,68	50.196,68	24.647,68	24.647,68		25.549,00
5110	62304 Carreteres,Camins Veïn. i Vies Públiques-Senyalització veïn	45.000,00	45.000,00	44.971,07	44.323,21	20.838,83	23.396,38	676,79
5110	6230406 CARRETERES,CAMINS VEÏN. I VIES PÚBLIQUES-SENYALITZ	37.695,30	37.695,30	37.642,63	37.642,63	37.642,63		52,67
5110	62406 CARRETERES,CAMINS VEÏN. I VIES PÚBLIQUES-MATERIAL	34.000,00	34.000,00	33.999,98	33.999,98	33.999,98		0,02
5110	625 Carreteres,Camins Veïn. i Vies Públiques-Mobiliari i estris	50.000,00	50.000,00	47.552,64				80.000,00
	Suma	79.140.309,00	107.830.848,13	84.217.641,16	86.707.753,17	76.831.418,56	8.776.334,59	22.123.195,96

(2007)
ESTAT DE LIQUIDACIÓ DEL PRESSUPOST

I. LIQUIDACIÓ DEL PRESSUPOST DE DESPESES

APLICACIÓ PRESSUP.	DESCRIPCIÓ	CREDITOS PRESSUPOSTARIS		DESPESES COMPROMES.	OBLIGACIONS RECONEGUDES NETES	PAGAMENTS	OBLIGACIONS PENDENTS DE PAGAMENT A 31 DE DESEMBRE	ROMANENTS DE CREDIT
		INICIALS	MODIFICACIONS					
5110 62508	CARRETERES,CAMINS VEÏN, I VIES PUBLICUES-MOBILIARI		27.608,00	27.608,00	27.608,00	27.608,00		165.000,00
5110 741	Camelers,Camins Veïn. i Vies Publicues-Aigües de Manresa.	165.000,00		165.000,00				240.000,00
5110 74106	CARRETERES,CAMINS VEÏN, I VIES PUBLICUES-AIGÜES DE		240.000,00	240.000,00				48.364,16
5110 7530106	CONVENI INCASOL PLA PARCIAL LA PARADA		48.364,16	48.364,16				111.509,51
5110 7530306	URBANITZ.SUBSECTOR 1 BASES MANRESA.-CARRETERES,CAM		111.509,51	111.509,51				36.150,00
5110 76106	CARRETERES,CAMINS VEÏN, I VIES PUBLICUES-BISSAT DE		36.150,00	36.150,00				30.050,62
5110 780606	CARRETERES,CAMINS VEÏN, I VIES PUBLICUES-JUNTA COM		30.050,62	30.050,62				1.973,68
5132 210	Transport urba-Infraestructura i béns naturals	3.000,00		3.000,00	1.973,68	602,04	1.371,84	740,99
5132 22706	Transport urba-Estudis i treballs tècnics	7.500,00		7.500,00	6.750,01		6.750,01	256.136,80
5132 470	Transport urba-A empreses privades	1.300.000,00		1.300.000,00	1.300.000,00	1.043.861,20	256.136,80	268,61
5132 625	Transport urba-Mobiliari i estris	20.000,00		20.000,00	18.731,38	14.267,36	5.464,01	0,08
5132 62508	TRANSPORT URBA-MOBILIARI I ESTRIS		8.915,80	8.915,80	8.915,80	8.915,80		290,61
5210 62306	Maquinària, instal·lacions i utilitatge	39.713,16		39.713,16	39.713,08	39.713,08		
5330 210	Medi rural, agrari i forestal-Infraestructura i béns naturals	30.000,00	-1.000,00	29.000,00	26.765,61	13.069,14	14.834,25	700,00
5330 221	Medi rural, agrari i forestal-Subministraments	700,00		700,00				17.311,00
5330 765	Medi rural, agrari i forestal-A Comarques	16.311,00	1.000,00	17.311,00	17.290,35			211,57
5410 226	Support i extensió universitària-Despeses diverses	38.500,00	21.000,00	59.500,00	59.288,43	58.255,24	1.033,19	2.284,00
5410 48020	Support i extensió universitària-Subvencions nominatives	43.000,00	-15.000,00	28.000,00	25.736,00	3.000,00	22.736,00	23.433,35
5410 63206	SUPPORT I EXTENSIO UNIVERSITARIA-EDIFICIS I ALTRES	180.000,00	186.669,00	186.669,00	180.210,76	183.235,65		180.000,00
5410 754	Support i extensió universitària-A Emp.públiques i altres Ent		400.053,51	400.053,51				400.053,51
5410 75406	SUPPORT I EXTENSIO UNIVERSITARIA-A EMP.PUBLICUES I		-11.306,70	-11.306,70				5.474,23
5411 131	Tecnologies i societats de la informació-Laboral eventual	51.985,00		40.676,30	35.202,07	35.202,07		3.082,48
5411 16000	Tecnologies i societats de la informació-Seguretat Social - P	13.535,00		13.535,00	10.452,52	9.660,53	791,99	42.442,28
5411 226	Tecnologies i societats de la informació-Despeses diverses	229.479,00	12.306,70	240.787,70	196.345,42	114.201,57	84.143,85	860,00
5411 454	Tecnologies i societats de la informació-A Empreses públiques	1.000,00		1.000,00	140,00	140,00		3.600,00
5411 460	Tecnologies i societats de la informació-Altres transferències	20.000,00	-1.000,00	19.000,00	15.400,00	15.400,00	15.400,00	
	Suma	81.250.319,00	29.823.673,69	111.082.882,89	87.646.948,61	76.461.950,28	9.194.908,33	23.436.044,25

(2007)
ESTAT DE LIQUIDACIÓ DEL PRESSUPOST

I. LIQUIDACIÓ DEL PRESSUPOST DE DESPESES

APLICACIÓ PRESSUP.	DESCRIPCIÓ	CRÈDITS PRESSUPOSTARIS		DESPESES COMPROMES	OBLIGACIONS RECONEGUDES NETES	PAGAMENTS	OBLIGACIONS PENDENTS DE PAGAMENT A 31 DE DESEMBRE	ROMANENTS DE CRÈDIT
		INICIALS	MODIFICACIONS					
5411	48820	72.525,00		72.525,00	65.025,00	50.000,00	15.025,00	7.500,00
5411	780	62.500,00		62.500,00	62.500,00	62.500,00		
6110	120	787.084,00	-1.750,00	785.344,00	709.463,68	769.463,68		25.880,32
6110	121	842.061,00	5.700,00	847.761,00	847.716,25	847.716,25		44,75
6110	130	100,00		100,00				100,00
6110	131	100,00		100,00				100,00
6110	150	35.732,00		35.732,00	35.732,00	19.033,52	16.698,48	
6110	151	20.000,00		20.000,00	13.627,62	13.627,62		6.372,38
6110	205	7.311,00		7.311,00	7.311,00	4.406,19	2.154,80	740,91
6110	214	200,00		200,00				200,00
6110	215	300,00		300,00	274,90	274,90		25,10
6110	220	16.000,00		16.000,00	13.238,73	10.514,30	2.724,43	2.761,27
6110	22001	5.000,00		5.000,00	3.698,06	3.698,16	108,68	1.301,14
6110	22002	10.000,00		10.000,00				10.000,00
6110	221	630,00		630,00	90,00	90,00		540,00
6110	226	50.000,00		50.000,00	11.056,22	9.614,80	1.441,42	38.543,78
6110	22707	106.742,00		106.742,00	101.594,29	42.749,87	11.871,20	52.020,93
6110	230	400,00	250,00	650,00	261,80	261,80		388,20
6110	231	750,00	1.500,00	2.250,00	1.760,83	1.760,83		489,17
6110	311	12.345,00	-10.000,00	2.345,00				2.345,00
6110	342	83.331,00	-65.530,00	27.801,00	1.580,89		1.580,89	26.220,11
6110	349	62,00		62,00				62,00
8110	60020		794.346,00	794.346,00	32.823,16	32.823,16		761.522,84
8110	60021		843.999,00	843.999,00	324.611,80	324.611,80		519.387,20
8110	60022		306.902,00	306.902,00	133.031,46	77.613,19	55.418,27	173.870,54
8110	60023		22.562,00	22.562,00				22.562,00
8110	605	17.000,00		17.000,00	16.977,41	6.556,19	10.421,22	22,59
8110	62506		351,35	351,35	351,35	351,35		0,93
8110	626	6.450,00		6.450,00	6.449,07	6.449,07		0,93
8110	830	6.172,00		6.172,00	3.673,00	3.673,00		2.499,00
	Suma	83.412.124,00	31.752.004,24	115.144.128,24	90.052.174,80	80.748.631,96	9.302.542,82	25.091.903,44

(2007)
ESTAT DE LIQUIDACIÓ DEL PRESSUPOST

I. LIQUIDACIÓ DEL PRESSUPOST DE DESPESES

APLICACIÓ PRESSUP.	DESCRIPCIÓ	CRÈDITS PRESSUPOSTARIS		DESPESES COMPROMES.	OBLIGACIONS RECONEGUDES NETES	PAGAMENTS	OBLIGACIONS PENDENTS DE PAGAMENT A 31 DE DESEMBRE	ROMANENTS DE CRÈDIT
		INICIALS	MODIFICACIONS					
6221 487	Consorci Escanador Comarcal del Bages-A Consortis	6,00	-6,00					
6222 226	Mercats-Despeses diverses	100,00	-100,00				4.325,80	0,14
6223 203	Fires i Promoció del comerç-Maqüinària, instal·lacions i ut	7.500,00			7.500,00	3.174,08		
6223 210	Fires i Promoció del comerç-Infraestructura i béns naturals	5.000,00			5.000,00	2.245,30	2.750,00	4,70
6223 226	Fires i Promoció del comerç-Despeses diverses	63.185,00	-137,26		63.047,74	9.582,67	39.349,72	14.115,35
6223 22707	Fires i Promoció del comerç-Altres	122.000,00	-102.811,91		19.188,09	19.188,09		
6223 467	Fires i Promoció del comerç-A Consortis	10.500,00			10.500,00	10.500,00		
6223 489	Fires i Promoció del comerç-Altres transferències	19.000,00			19.000,00	18.999,99	18.999,99	0,01
6223 48910	Fires i Promoció del comerç-Suport comerç nudi antic	30.000,00			30.000,00	27.070,51	27.070,51	2.929,49
6223 48920	Fires i Promoció del comerç-Subvencions nominatives	55.300,00	106.380,05		161.680,05	161.680,05	126.487,97	554,84
6223 623	Fires i Promoció del comerç-Maqüinària, instal·lacions i ut	25.000,00			25.000,00	24.445,06		
6223 6230908	FIRES I PROMOCIÓ DEL COMERÇ-MAQUINÀRIA, INSTAL·LAC COMERÇ-MAQUINÀRIA, INSTAL·LAC	36.000,00	18.380,97		54.380,97	36.000,00		
6223 767	Fires i Promoció del comerç-A Consortis	6.000,00			6.000,00	5.711,00	1.716,90	289,00
6224 212	Mercat Puigmercadal-Edificis i altres construccions	14.000,00			14.000,00	13.646,53	4.507,40	353,47
6224 228	Mercat Puigmercadal-Despeses diverses	10.000,00			10.000,00	10.000,00	10.000,00	
6224 47020	Mercat Puigmercadal-Subvencions nominatives	61.685,00	-12.000,00		49.685,00	37.041,21		12.853,79
7210 120	Desenvolupament empresarial-Reintegracions bàsiques	54.044,00	-12.000,00		42.044,00	33.366,12		8.677,88
7210 121	Desenvolupament empresarial-Reintegracions complementàries	175.809,00	-2.236,00		173.573,00	104.256,78		69.316,22
7210 131	Desenvolupament empresarial-Laboral eventual	300,00			300,00			300,00
7210 151	Desenvolupament empresarial-Gratificacions	54.405,00			54.405,00	31.951,02	2.503,05	22.453,98
7210 16000	Desenvolupament empresarial-Seguretat Social - Personal Labo	2.500,00			2.500,00	1.144,06	325,00	1.355,94
7210 220	Desenvolupament empresarial-Material d'oficina	600,00			600,00			600,00
7210 221	Desenvolupament empresarial-Subministraments	1.000,00			1.000,00	733,66		266,34
7210 222	Desenvolupament empresarial-Comunicacions	303.859,00			303.859,00	227.355,08	175.304,71	78.508,88
7210 228	Desenvolupament empresarial-Despeses diverses							
	Suma	84.468.926,00	31.727.484,09		116.197.410,09	99.483.468,85	9.715.883,77	25.322.724,54

(2007)
ESTAT DE LIQUIDACIÓ DEL PRESSUPOST

I. LIQUIDACIÓ DEL PRESSUPOST DE DESPESES

APLICACIÓ PRESSUP.	DESCRIPCIÓ	CRÈDITS PRESSUPOSTARIS		DESPESES COMPROMES.	OBLIGACIONS RECONEGUDES NETES	PAGAMENTS	OBLIGACIONS PENDENTS DE PAGAMENT A 31 DE DESEMBRE	ROMANENTS DE CRÈDIT
		INICIALS	MODIFICACIONS					
7210 22601	Desenvolupament empresarial-Atencions protocolàries i regnes	31.000,00		31.000,00	28.972,32	12.071,20	16.901,12	2.027,88
7210 22706	Desenvolupament empresarial-Estudis i treballs tècnics	20.822,00	8.675,12	28.297,12	29.297,12	19.486,38	9.810,76	
7210 230	Desenvolupament empresarial-Orient	50,00	1.327,00	1.377,00	782,65	782,65		594,35
7210 231	Desenvolupament empresarial-Locomoció	100,00	609,00	1.009,00	920,51	920,51		89,49
7210 467	Desenvolupament empresarial-A Consorci	8.500,00	-3.000,00	5.500,00				5.500,00
7210 469	Desenvolupament empresarial-Altres transferències	12.000,00		12.000,00	11.584,00	2.584,00	9.000,00	416,00
7210 48920	Desenvolupament empresarial-Subvencions nominatives	33.000,00	3.000,00	36.000,00	9.000,00	3.000,00	6.000,00	27.000,00
7210 625	Desenvolupament empresarial-Mobiliari i estors	1.200,00		1.200,00	517,02		517,02	682,98
7210 628	Desenvolupament empresarial-Equipos per a processos d'informa	2.400,00		2.400,00	1.057,92	1.057,92		1.342,08
7510 120	Turisme-Rebuccions bàsiques	41.261,00		41.261,00	40.184,01	40.184,01		1.076,99
7510 121	Turisme-Rebuccions complementàries	43.823,00		43.823,00	39.788,39	39.788,39		4.034,61
7510 221	Turisme-Subministraments	1.889,00	-1.889,00					
7510 222	Turisme-Comunicacions	5.000,00		5.000,00	4.051,07	4.051,07		948,93
7510 225	Turisme-Despeses diverses	83.836,00	9.323,00	93.159,00	86.940,79	54.353,42	32.404,17	6.401,41
7510 22700	Turisme-Neteja i higiene	6.372,00		6.372,00	6.274,17	5.212,27	1.061,90	97,83
7510 22701	Turisme-Seguretat	15.697,00		15.697,00	12.285,80	11.243,65	10.221,15	4.453,35
7510 462	Turisme-A Ajuntaments	32.825,00	-2.500,00	30.325,00	30.325,00	30.325,00		
7510 466	Turisme-A altres Entitats que agrupen municipis	8.772,00		8.772,00	8.772,00	8.772,00		
7510 467	Turisme-A Consorci	3.000,00	-3.000,00					
7510 469	Turisme-Altres transferències	1.500,00	-1.500,00					
7510 48920	Turisme-Subvencions nominatives	23.000,00		23.000,00	23.000,00	5.000,00	18.000,00	
7510 623	Turisme-Maquines, instal·lacions i utilitge	2.000,00	-434,00	1.566,00	1.566,00	1.566,00		
7510 625	Turisme-Mobiliari i estors	600,00		600,00	600,00	600,00		
7510 632	Turisme-Edificis i altres construccions	127.945,00		127.945,00	61.500,00			127.945,00
9110 462	Transferències Administracions Públiques-A Ajuntaments	11.379,00		11.379,00	10.847,10	10.847,10		531,90
	Suma	84.987.697,00	31.738.395,21	116.726.092,21	99.681.752,72	81.409.625,19	9.810.600,69	25.505.886,14

ESTAT DE LIQUIDACIÓ DEL PRESSUPOST DE DESPESES: RESUM PER CLASSIFICACIÓ ECONÒMICA

Capítol: 1 DESPESES DE PERSONAL

ARTICLE	CONCEPTE SUBCONCEPTE	CRÈDITS PRESSUPOSTARIS		DESPESES COMPROMES.	OBLIGACIONS RECONEGUDES NETES	PAGAMENTS	OBLIGACIONS PENDENTS DE PAGAMENT A 31 DE DESEMBRE	ROMANENTS DE CRÈDIT
		INICIALS	MODIFICACIONS					
10	Alts càrrecs							
100	Retribucions bàsiques i altres remuner.							
10000	Retribucions Membres Corp.Dedic.Exclus.	674.392,00	55.000,00	728.392,00	673.021,18	673.021,18		56.370,82
10001	Altres Remuneracions.Despeses de represa.	172.680,00	36.000,00	208.680,00	208.210,43	207.000,43	1.210,00	469,57
	Total Concepte	847.072,00	91.000,00	938.072,00	881.231,61	880.021,61	1.210,00	56.840,39
	Total Article	847.072,00	91.000,00	938.072,00	881.231,61	880.021,61	1.210,00	56.840,39
11	Personal eventual de Gabinetes							
110	Retribucions bàsiques i altres remunerac							
110	Retribucions bàsiques i altres remunerac	287.244,00	-29.755,46	257.488,54	231.647,50	231.647,50		25.841,04
	Total Concepte	287.244,00	-29.755,46	257.488,54	231.647,50	231.647,50		25.841,04
	Total Article	287.244,00	-29.755,46	257.488,54	231.647,50	231.647,50		25.841,04
12	Personal Funcionari							
120	Retribucions bàsiques							
120	Retribucions bàsiques	5.741.437,00	-89.475,00	5.651.962,00	5.301.919,47	5.301.919,47		350.042,53
	Total Concepte	5.741.437,00	-89.475,00	5.651.962,00	5.301.919,47	5.301.919,47		350.042,53
121	Retribucions complementàries							
121	Retribucions complementàries	6.769.739,00	-53.035,00	6.716.704,00	6.485.824,33	6.460.785,88	25.038,45	230.879,67
	Total Concepte	6.769.739,00	-53.035,00	6.716.704,00	6.485.824,33	6.460.785,88	25.038,45	230.879,67
	Total Article	12.511.176,00	-142.510,00	12.368.666,00	11.787.743,80	11.762.705,35	25.038,45	590.922,20
13	Personal laboral							
130	Laboral fixe							
130	Laboral fixe	4.531.726,00	80.725,92	4.612.451,92	4.496.772,49	4.496.772,49		115.679,43
	Total Concepte	4.531.726,00	80.725,92	4.612.451,92	4.496.772,49	4.496.772,49		115.679,43
131	Laboral eventual							

(2007)

Pàg.

2

ESTAT DE LIQUIDACIÓ DEL PRESSUPOST DE DESPESES: RESUM PER CLASSIFICACIÓ ECONÒMICA

Capítol: 1 DESPESES DE PERSONAL

ARTICLE	CONCEPTE SUBCONCEPTE	CRÈDITS PRESSUPOSTARIS		DESPESES COMPROMES.	OBLIGACIONS RECONEGUDES NETES	PAGAMENTS	OBLIGACIONS PENDENTS DE PAGAMENT A 31 DE DESEMBRE	ROMANENTS DE CRÈDIT
		INICIALS	MODIFICACIONS					
131	Laboral eventual	3.509.202,00	-152.656,18	3.356.545,82	1.871.014,84	1.870.734,72	280,12	1.485.530,98
	Total Concepte	3.509.202,00	-152.656,18	3.356.545,82	1.871.014,84	1.870.734,72	280,12	1.485.530,98
	Total Article	8.040.928,00	-71.930,26	7.968.997,74	6.367.787,33	6.367.507,21	280,12	1.601.210,41
14	Altres personals							
141	Altres personals							
141	Altres personals	544.654,00	267.600,00	812.254,00	812.128,01	812.128,01		125,99
	Total Concepte	544.654,00	267.600,00	812.254,00	812.128,01	812.128,01		125,99
	Total Article	544.654,00	267.600,00	812.254,00	812.128,01	812.128,01		125,99
15	Incentius al rendiment							
150	Productivitat							
150	Productivitat	35.732,00		35.732,00	35.732,00	19.033,52		16.698,48
	Total Concepte	35.732,00		35.732,00	35.732,00	19.033,52		16.698,48
151	Gratificacions							
151	Gratificacions	362.650,00	52.048,00	414.698,00	379.044,40	340.215,33		35.653,60
	Total Concepte	362.650,00	52.048,00	414.698,00	379.044,40	340.215,33		35.653,60
	Total Article	398.382,00	52.048,00	450.430,00	414.776,40	359.248,85		35.653,60
16	Quotes, pres.li despeses soc càrrec empr.							
160	Quotes socials							
16000	Seguretat Social - Personal Laboral	2.786.093,00	-72.937,31	2.723.155,69	2.316.382,52	2.113.426,30		408.763,17
16004	Seguretat Social - Personal Funcionari	3.773.899,00	-235.160,00	3.538.739,00	3.351.992,54	3.068.780,69		186.746,46
16006	Assistència mèdico-farm. a funcionaris	443.007,00		443.007,00	357.663,21	297.223,81		85.343,79
	Total Concepte	7.012.999,00	-308.097,31	6.704.901,69	6.026.048,27	5.479.439,80		678.853,42
162	Despeses Socials Func. i Pers. no Laboral							
162	Despeses Socials Func. i Pers. no Laboral	255.000,00	-3.000,00	252.000,00	187.316,86	41.234,73		64.683,14

(2007)
ESTAT DE LIQUIDACIÓ DEL PRESSUPOST DE DESPESES: RESUM PER CLASSIFICACIÓ ECONÒMICA

Capítol: **1 DESPESES DE PERSONAL**

ARTICLE	CONCEPTE SUBCONCEPTE	CRÈDITS PRESSUPOSTARIS		DESPESES COMPRÒMES.	OBLIGACIONS RECONEGUDES NETES	PAGAMENTS	OBLIGACIONS PENDENTS DE PAGAMENT A 31 DE DESEMBRE	ROMANENTS DE CRÈDIT
		INICIALS	MODIFICACIONS					
	Total Concepte	255.000,00	-3.000,00	252.000,00	187.316,86	41.234,73	146.082,13	64.683,14
163	Despeses socials de personal laboral							
163	Despeses socials de personal laboral	60.768,00	20.000,00	80.768,00	63.484,60	11.670,20	51.814,40	17.283,40
	Total Concepte	60.768,00	20.000,00	80.768,00	63.484,60	11.670,20	51.814,40	17.283,40
	Total Article	7.325.767,00	-291.097,31	7.037.669,69	6.276.846,73	5.032.344,73	744.505,00	760.819,96
	Total Capítol	29.958.223,00	-124.645,03	29.833.577,97	26.772.164,38	25.945.603,26	828.561,12	3.061.413,59

(2007)

ESTAT DE LIQUIDACIÓ DEL PRESSUPOST DE DESPESES: RESUM PER CLASSIFICACIÓ ECONÒMICA

Capítol: 2 DESPESES DE BÉNS CORRENTS I SERVEIS

ARTICLE	CONCEPTE SUBCONCEPTE	CRÈDITS PRESSUPOSTARIS		DESPESES COMPROMES.	OBLIGACIONS RECONEGudes NETES	PAGAMENTS	OBLIGACIONS PENDENTS DE PAGAMENT A 31 DE DESEMBRE	ROMANENTS DE CRÈDIT
		INICIALS	MODIFICACIONS					
20	Amendaments							
200	Terrenys i béns naturals							
200	Terrenys i béns naturals	733,00		729,06	729,06	404,85	324,21	3,84
	Total Concepte	733,00		729,06	729,06	404,85	324,21	3,84
202	Edificis i altres construccions							
202	Edificis i altres construccions	109.689,00	14.204,00	117.564,65	109.467,95	98.790,36	10.681,59	14.425,05
	Total Concepte	109.689,00	14.204,00	117.564,65	109.467,95	98.790,36	10.681,59	14.425,05
203	Mesquinaria, instal·lacions i utilitatje							
203	Mesquinaria, instal·lacions i utilitatje	8.800,00		7.499,86	7.499,86	3.174,06	4.325,80	1.300,14
	Total Concepte	8.800,00		7.499,86	7.499,86	3.174,06	4.325,80	1.300,14
204	Material de transport							
204	Material de transport	75.000,00	-1.500,00	71.131,33	52.886,90	41.289,89	11.597,01	20.613,10
	Total Concepte	75.000,00	-1.500,00	71.131,33	52.886,90	41.289,89	11.597,01	20.613,10
205	Mobiliari i estris							
205	Mobiliari i estris	14.311,00	5.680,00	15.661,81	14.644,51	10.119,61	4.524,90	5.346,49
	Total Concepte	14.311,00	5.680,00	15.661,81	14.644,51	10.119,61	4.524,90	5.346,49
206	Equips per a processos d'informació							
206	Equips per a processos d'informació	250.691,00	-4.601,00	245.388,25	236.095,35	183.378,25	52.717,10	9.994,65
	Total Concepte	250.691,00	-4.601,00	245.388,25	236.095,35	183.378,25	52.717,10	9.994,65
	Total Article	459.224,00	13.783,00	457.975,06	421.323,63	337.153,02	94.170,81	51.663,37
21	Reparacions, manteniment i conservació							
210	Infraestructura i béns naturals							
210	Infraestructura i béns naturals	901.000,00	-1.000,00	872.181,90	868.625,80	239.195,81	629.429,99	31.374,20
21001	Infraestructures bàsiques a l'espai rural	50.000,00		49.990,28	49.990,28	24.484,68	25.505,58	9,74

(2007)

ESTAT DE LIQUIDACIÓ DEL PRESSUPOST DE DESPESES: RESUM PER CLASSIFICACIÓ ECONÒMICA

Capítol: 2 DESPESES DE BÉNS CORRENTS I SERVEIS

ARTICLE	CONCEPTE SUBCONCEPTE	CRÈDITS PRESSUPOSTARIS		DESPESES COMPROMES.	OBLIGACIONS RECONEGUDES NETES	PAGAMENTS	OBLIGACIONS PENDENTS DE PAGAMENT A 31 DE DESEMBRE	ROMANENTS DE CRÈDIT
		INICIALS	MODIFICACIONS DEFINITIVES					
	Total Concepte	951.000,00	-1.000,00	922.152,16	918.616,06	263.660,49	654.935,57	31.393,94
212	Edificis i altres construccions							
212	Edificis i altres construccions	312.700,00	12.108,08	303.116,14	301.049,91	229.438,86	71.611,05	23.758,17
	Total Concepte	312.700,00	12.108,08	303.116,14	301.049,91	229.438,86	71.611,05	23.758,17
213	Maquinària, instal·lacions i utilitatje							
213	Maquinària, instal·lacions i utilitatje	183.822,00	-20.030,00	143.313,60	141.183,57	93.557,89	47.625,66	22.808,43
	Total Concepte	183.822,00	-20.030,00	143.313,60	141.183,57	93.557,89	47.625,66	22.808,43
214	Material de transport							
214	Material de transport	74.400,00		70.109,69	65.860,26	49.940,83	15.919,43	8.539,74
	Total Concepte	74.400,00		70.109,69	65.860,26	49.940,83	15.919,43	8.539,74
215	Mobiliari i estris							
215	Mobiliari i estris	23.635,00	-494,20	20.966,49	20.902,24	9.309,38	11.592,86	2.238,56
	Total Concepte	23.635,00	-494,20	20.966,49	20.902,24	9.309,38	11.592,86	2.238,56
216	Equipament per a processos d'inform.							
216	Equipament per a processos d'inform.	1.500,00	3.480,00	4.591,91	4.591,81	502,42	4.089,49	388,09
	Total Concepte	1.500,00	3.480,00	4.591,91	4.591,81	502,42	4.089,49	388,09
22	Material subministraments i altres	1.547.057,00	-5.938,12	1.464.249,99	1.452.203,95	646.429,67	805.774,08	88.916,93
220	Material d'oficina							
220	Material d'oficina	128.500,00	7.994,20	123.709,88	113.718,60	84.926,36	28.792,24	22.775,60
22001	Prensa,revistes,llibres i altres public.	28.700,00	4.700,00	31.009,69	30.777,69	30.150,01	627,68	2.622,31
22002	Material informàtic no inventariable	142.000,00	-467,37	131.511,18	130.721,65	101.261,05	28.460,60	10.810,98
22003	Programari	100.000,00	67.208,00	67.115,00	67.115,00	5.101,66	62.013,32	100.069,00
	Total Concepte	389.200,00	79.434,63	353.345,85	342.332,94	221.439,10	120.863,84	136.301,89

(2007)

ESTAT DE LIQUIDACIÓ DEL PRESSUPOST DE DESPESES: RESUM PER CLASSIFICACIÓ ECONÒMICA

Capítol: 2 DESPESES DE BENS CORRENTS I SERVEIS

ARTICLE	CONCEPTE SUBCONCEPTE	CRÈDITS PRESSUPOSTARIS		DESPESES COMPRÒMES.	OBLIGACIONS RECONEGUDES NETES	PAGAMENTS	OBLIGACIONS PENDENTS DE PAGAMENT A 31 DE DESEMBRE	ROMANENTS DE CRÈDIT
		INICIALS	MODIFICACIONS					
221	Subministraments							
221	Subministraments	1.339.942,00	-35.566,00	1.025.559,40	1.011.585,30	920.653,24	90.942,06	289.780,70
22100	Energia elèctrica	644.187,00	-45.250,00	579.979,42	574.007,08	511.435,53	62.672,15	24.829,32
22103	Combustibles i carburants	65.000,00	3.500,00	54.910,07	54.910,07	54.054,52	855,55	3.899,83
22104	Vestuari	108.087,00	-8.230,00	95.416,45	90.233,30	43.390,42	46.842,88	9.623,70
	Total Concepte	2.147.216,00	-88.546,00	1.755.865,34	1.730.746,35	1.529.533,71	201.212,64	327.823,65
222	Comunicacions							
222	Comunicacions	359.558,00	22.067,00	353.189,84	353.095,88	351.462,90	1.632,96	28.529,12
22204	Informàtiques	9.000,00	467,37	9.467,37	9.467,37	9.467,37		
	Total Concepte	369.558,00	22.534,37	362.657,21	362.563,25	360.930,27	1.632,98	28.529,12
223	Transports							
223	Transports	5.100,00	-2.040,37	3.013,54	3.013,54	2.548,03	465,51	46,09
	Total Concepte	5.100,00	-2.040,37	3.013,54	3.013,54	2.548,03	465,51	46,09
224	Primes d'asseguracions							
224	Primes d'asseguracions	246.306,00	-273,00	239.529,50	239.136,19	236.932,11	2.204,08	6.896,81
	Total Concepte	246.306,00	-273,00	239.529,50	239.136,19	236.932,11	2.204,08	6.896,81
225	Tributs							
225	Tributs	3.000,00	3.000,00	3.925,29	3.520,12	3.128,04	392,08	2.479,88
	Total Concepte	3.000,00	3.000,00	3.925,29	3.520,12	3.128,04	392,08	2.479,88
226	Despeses diverses							
226	Despeses diverses	3.379.254,00	423.176,86	3.443.298,69	3.378.051,89	2.167.385,01	1.200.606,88	426.380,87
22601	Atencions protocol·laries i representat.	256.000,00	-33.883,62	102.324,48	102.324,48	61.423,36	20.901,12	119.791,80
22602	Publicitat i Propaganda	100.000,00	435,00	100.235,49	99.365,49	99.365,49		1.069,51
22603	Jurídics i altres	126.972,00	-13.000,00	23.561,80	23.661,80	21.410,71	2.141,09	90.420,20
22609	Altres despeses diverses	86.972,00		86.972,00				86.972,00

(2007)
ESTAT DE LIQUIDACIÓ DEL PRESSUPOST DE DESPESES; RESUM PER CLASSIFICACIÓ ECONÒMICA

Capítol: 2 DESPESES DE BÉNS CORRENTS I SERVEIS

ARTICLE	CONCEPTE SUBCONCEPTE	CRÈDITS PRESSUPOSTARIS		DESPESES COMPROMES.	OBLIGACIONS RECONEGUDES NETES	PAGAMENTS	OBLIGACIONS PENDENTS DE PAGAMENT A 31 DE DESEMBRE	ROMANENT DE CRÈDIT
		INICIALS	MODIFICACIONS DEFINITIVES					
	Total Concepte	3.949.198,00	378.730,24	3.669.370,46	3.601.293,76	2.369.594,57	1.231.709,19	724.634,48
227	Treballs realitzats per altres Empreses							
22700	Neteja i higiene	7.047.969,00	-7.729,30	7.003.738,49	6.989.446,23	6.527.084,36	461.361,87	51.814,39
22701	Seguretat	273.934,00	3.100,00	263.270,36	188.048,39	135.238,84	62.809,45	78.987,61
22702	Valutacions i penalitats	183.000,00		172.007,87	172.007,87		172.007,87	10.992,13
22704	Custòdia i dipòsit	1.053,00		846,40				1.053,00
22706	Estudis i treballs tècnics	227.294,00	21.286,12	247.049,52	240.220,41	103.603,88	56.536,55	8.389,71
22707	Altres	4.601.078,00	14.785,47	4.459.617,05	4.016.469,42	3.197.948,77	818.519,65	589.404,05
22709	Concessió retirada de vehicles	246.900,00		246.900,00	246.900,00	150.632,60	96.277,40	
	Total Concepte	12.581.248,00	31.483,21	12.393.429,69	11.882.090,32	10.194.577,53	1.667.512,79	750.620,89
	Total Article	19.699.826,00	422.303,28	18.781.136,88	18.144.698,47	14.918.673,36	3.228.023,11	1.977.432,81
23	Indemnitzacions per raó del servei							
230	Dietes							
230	Dietes	31.375,00	3.341,00	22.250,86	22.250,86	22.250,86		12.465,14
	Total Concepte	31.375,00	3.341,00	22.250,86	22.250,86	22.250,86		12.465,14
231	Locomoció							
231	Locomoció	50.200,00	2.135,66	43.331,98	43.331,98	43.331,98		9.003,66
	Total Concepte	50.200,00	2.135,66	43.331,98	43.331,98	43.331,98		9.003,66
233	Altres indemnitzacions							
233	Altres indemnitzacions	2.000,00		1.967,44	1.967,44	1.249,88	717,56	32,56
	Total Concepte	2.000,00		1.967,44	1.967,44	1.249,88	717,56	32,56
	Total Article	83.575,00	5.476,66	67.550,28	67.550,28	66.832,72	717,56	21.501,38
	Total Capítol	21.789.882,00	435.626,82	20.770.912,21	20.065.774,33	15.969.080,97	4.116.685,98	2.139.534,49

(2007)

Pàg.

8

ESTAT DE LIQUIDACIÓ DEL PRESSUPOST DE DESPESES: RESUM PER CLASSIFICACIÓ ECONÒMICA

Capítol: 3 DESPESES FINANCERES

ARTICLE	CONCEPTE SUBCONCEPTE	CRÈDITS PRESSUPOSTARIS		DESPESES COMPRMES.	OBLIGACIONS RECONEGUIDES NETES	PAGAMENTS	OBLIGACIONS PENDENTS DE PAGAMENT A 31 DE DESEMBRE	ROMANENTS DE CRÈDIT
		INICIALS	MODIFICACIONS DEFINITIVES					
31	De préstecs de l'interior							
	310 Interessos							
	310 Interessos	2.697.445,00	25.900,00	2.719.429,02	2.719.429,02	2.719.429,02		3.915,98
	31002 A curt termini	12.345,00	56.096,45	63.520,88	63.520,88	63.520,88		4.860,79
	Total Concepte	2.709.790,00	81.936,45	2.782.949,88	2.782.949,88	2.782.949,88		8.776,77
	311 Despeses de formalització,modif i cancel							
	311 Despeses de formalització,modif i cancel	12.345,00	-10.000,00	2.345,00				2.345,00
	Total Concepte	12.345,00	-10.000,00	2.345,00				2.345,00
	Total Article	2.722.135,00	71.936,45	2.784.071,45	2.782.949,88	2.782.949,88		11.121,77
34	De dipòsits, fiances i altres							
	342 Interessos de demora							
	342 Interessos de demora	63.331,00	-55.530,00	1.580,89	1.580,89	1.580,89	1.580,89	26.220,11
	Total Concepte	63.331,00	-55.530,00	1.580,89	1.580,89	1.580,89	1.580,89	26.220,11
	349 Altres despeses financeres							
	349 Altres despeses financeres	62,00						62,00
	Total Concepte	62,00						62,00
	Total Article	63.393,00	-55.530,00	1.580,89	1.580,89	1.580,89	1.580,89	26.282,11
	Total Capítol	2.805.528,00	16.406,45	2.821.934,45	2.784.530,57	2.782.949,88	1.580,89	37.403,88

(2007)
ESTAT DE LIQUIDACIÓ DEL PRESSUPOST DE DESPESES: RESUM PER CLASSIFICACIÓ ECONÒMICA

Capítol: 4 TRANSFERÈNCIES CORRENTS

ARTICLE	CONCEPTE SUBCONCEPTE	CRÈDITS PRESSUPOSTARIS		DESPESES COMPROMES.	OBLIGACIONS RECONEGUIDES NETES	PAGAMENTS	OBLIGACIONS PENDENTS DE PAGAMENT A 31 DE DESEMBRE	ROMANENTS DE CRÈDIT
		INICIALS	MODIFICACIONS DEFINITIVES					
44	A Empreses de l'Entitat Local							
440	Aportacions a Societats merc.,mun.o prov							
440	Aportacions a Societats merc.,mun.o prov	753.028,00	97.973,49	851.001,49	851.001,49	851.001,49		
	Total Concepte	753.028,00	97.973,49	851.001,49	851.001,49	851.001,49		
	Total Article	753.028,00	97.973,49	851.001,49	851.001,49	851.001,49		
45	A Comunitats Autònomes							
450	A l'Administració General Comunitat Aut.							
450	A l'Administració General Comunitat Aut.	308,00		308,00				308,00
	Total Concepte	308,00		308,00				308,00
	Total Article	308,00		308,00				308,00
454	A Empreses públiques i altres Entis públ.							
454	A Empreses públiques i altres Entis públ.	160.910,00	708,35	148.394,45	148.394,45	113.336,95	35.057,83	13.221,87
	Total Concepte	160.910,00	708,35	148.394,45	148.394,45	113.336,95	35.057,83	13.221,87
	Total Article	161.218,00	708,35	148.394,45	148.394,45	113.336,95	35.057,83	13.229,87
46	A Entitats Locals							
462	A Ajuntaments							
462	A Ajuntaments	264.732,00	128.144,62	277.280,00	277.280,00	190.918,99	86.361,11	113.598,62
	Total Concepte	264.732,00	128.144,62	277.280,00	277.280,00	190.918,99	86.361,11	113.598,62
465	a Consell Comercial del Baixes							
465	a Consell Comercial del Baixes	30.556,00		29.448,58	29.448,58	15.892,58	13.556,00	1.107,42
	Total Concepte	30.556,00		29.448,58	29.448,58	15.892,58	13.556,00	1.107,42
466	A altres Entitats que agrupin municipis							
466	A altres Entitats que agrupin municipis	8.772,00		8.772,00	8.772,00	8.772,00		
	Total Concepte	8.772,00		8.772,00	8.772,00	8.772,00		
467	A Construcció							

ESTAT DE LIQUIDACIÓ DEL PRESSUPOST DE DESPESES: RESUM PER CLASSIFICACIÓ ECONÒMICA
(2007)

Capítol: 4 TRANSFERÈNCIES CORRENTS

ARTICLE	CONCEPTE SUBCONCEPTE	CRÈDITS PRESSUPOSTARIS		DESPESES COMPRÒMES.	OBLIGACIONS RECONEGUDES NETES	PAGAMENTS	OBLIGACIONS PENDENTS DE PAGAMENT A 31 DE DESEMBRE	ROMANENTS DE CRÈDIT
		INICIALS	MODIFICACIONS DEFINITIVES					
467	A. Consorcis	1.552.006,00	-6.006,00	1.539.627,00	1.539.627,00	1.235.741,33	303.885,67	6.373,00
	Total Concepte	1.552.006,00	-6.006,00	1.539.627,00	1.539.627,00	1.235.741,33	303.885,67	6.373,00
	Total Article	1.856.066,00	120.136,62	1.855.127,58	1.855.127,58	1.451.324,80	403.802,76	121.077,04
47	A. Empreses privades							
470	A. empreses privades							
470	A. empreses privades	1.300.600,00		1.300.000,00	1.300.000,00	1.043.861,20	256.138,80	600,00
47020	Subvencions nominatives	10.000,00		10.000,00	10.000,00		10.000,00	
	Total Concepte	1.310.600,00		1.310.000,00	1.310.000,00	1.043.861,20	266.138,80	600,00
	Total Article	1.310.600,00		1.310.000,00	1.310.000,00	1.043.861,20	266.138,80	600,00
48	A. Famílies e Instit. sense fi lucratiu							
480	Atencions benèfiques i assistencials							
480	Atencions benèfiques i assistencials	127.012,00		156.370,59	156.370,59	158.370,69		3.231,98
48000	Atencions benèfiques i assistencials	31.110,00		26.746,00	26.746,00		26.746,00	
48001	Ajuts menjadors escolars	50.000,00		37.304,50	37.304,50	23.248,45	14.056,05	6.895,50
	Total Concepte	208.122,00		222.423,09	222.423,09	181.619,04	40.804,05	9.927,48
481	Premis, beques, pensions d'estudi e invast							
481	Premis, beques, pensions d'estudi e invast	4.000,00		4.000,00	4.000,00	1.000,00	3.000,00	
	Total Concepte	4.000,00		4.000,00	4.000,00	1.000,00	3.000,00	
489	Altres transferències							
489	Altres transferències	794.955,00		728.832,27	728.832,27	557.913,35	170.918,92	79.706,87
48901	Quota membre Federació Municipis Catalun	14.000,00		13.488,06	13.488,06	13.488,06		511,94
48902	Agrupació Defensa Forestal	13.000,00		12.750,80	12.750,80	12.556,51	162,29	248,20
48903	Conveni Patronat Muntanya Montsenat	6.070,00		7.746,61	7.746,61	7.746,61		323,39
48904	Promoció Imatge de la Ciutat	144.202,00		144.202,00	144.202,00	144.202,00		
48906	Quota membre A.M.T.U.	9.000,00	-435,00	8.562,86	8.562,86	8.562,86		2,14

(2007)

ESTAT DE LIQUIDACIÓ DEL PRESSUPOST DE DESPESES: RESUM PER CLASSIFICACIÓ ECONÒMICA

Capítol: 4 TRANSFERÈNCIES CORRENTS

ARTICLE	CONCEPTE SUBCONCEPTE	CRÈDITS PRESSUPOSTARIS		DESPESES COMPRÒMES.	OBLIGACIONS RECONEGUIDES NETES	PAGAMENTS	OBLIGACIONS PENDENTS DE PAGAMENT A 31 DE DESEMBRE	ROMANENTS DE CRÈDIT
		INICIALS	MODIFICACIONS					
48907	Quota soci PANGEA-ARCO MEDITERRANEO	6,00		6,00				6,00
48908	Campinya publicitat basquet	75.127,00		75.127,00	75.127,00	75.127,00		
48910	Support comerç rucí anic.	30.000,00		27.070,51	27.070,51		27.070,51	2.929,49
48911	Dissieg interreligios	10.000,00		10.000,00	10.000,00	10.000,00		
48912	Quota Associació Catalana de Municipis	9.705,00		9.705,00	9.705,00	9.705,00		
48920	Subvencions nominatives	1.552.358,00	101.653,86	1.654.011,86	1.608.313,83	1.214.473,61	391.940,22	47.698,13
	Total Concepte	2.660.423,00	114.805,10	2.775.228,10	2.643.788,94	2.053.777,00	590.021,94	131.429,16
	Total Article	2.672.545,00	139.033,67	3.011.578,67	2.870.222,03	2.236.396,04	633.825,99	141.356,64
	Total Capítol	6.953.457,00	357.652,13	7.311.309,13	7.034.745,58	5.695.920,16	1.338.625,40	276.563,55

(2007)
ESTAT DE LIQUIDACIÓ DEL PRESSUPOST DE DESPESES: RESUM PER CLASSIFICACIÓ ECONÒMICA

Capítol: 6 INVERSIONS REALS

ARTICLE	CONCEPTE SUBCONCEPTE	CRÈDITS PRESSUPOSTARIS		DESPESES COMPROMES.	OBLIGACIONS RECONEGUDES NETES	PAGAMENTS	OBLIGACIONS PENDENTS DE PAGAMENT A 31 DE DESEMBRE	ROMANENTS DE CRÈDIT
		INICIALS	MODIFICACIONS					
60	Inver.nova en infrastr.I béns d'ús gral.							
600	Inversions en Terrenys							
600	Inversions en Terrenys	2.377.362,00	-10.000,00	2.367.362,00	973.132,39	949.843,62	23.288,77	1.394.229,61
60000	Enderroc i altres actuacions urba subs	770.000,00	319.993,99	1.089.993,99	272.478,89	272.478,89		817.514,70
60001	Patrimoni Públic del SMI		259.194,00	259.194,00	222.008,40	222.008,40		37.185,60
60006	Inversions en Terrenys		266.381,05	266.381,05	266.381,05	266.381,05		
60020	Zona Concordia(Compensacions)		794.348,00	794.348,00	32.823,16	32.823,16		761.522,84
60021	Zona Dolers(Compensacions)		843.999,00	843.999,00	324.611,80	324.611,80		519.387,20
60022	Zona Tossal Cigtons(Compensacions)		306.902,00	306.902,00	133.031,46	77.613,19	55.418,27	173.870,54
60023	Zona Trullols(Compensacions)		22.562,00	22.562,00				22.562,00
	Total Concepte	3.147.362,00	2.803.377,04	5.950.739,04	2.224.467,15	2.145.760,11	78.707,04	3.726.272,49
601	Altres							
60101	Honoraris redacció projectes	250.000,00	427.365,93	677.365,93	309.555,48	279.675,15	30.210,33	367.480,45
60102	Miliora diverses urbanitzacions	150.000,00	340.094,55	490.094,55	480.985,74	304.671,10	596,00	184.896,65
60103	Ampliació	50.000,00		50.000,00				50.000,00
60113	Urbanització espai lliure La Florida	180.000,00		180.000,00				180.000,00
60114	Urbanització c/ Barcelona	432.406,00		432.486,00	142.946,12	77.716,72	65.229,40	289.539,88
60116	Urbanització Baixada del Pòpül	222.750,00	10.000,00	232.750,00				232.750,00
60117	Urbanitz. Passera Escodines Barri Anic		39.312,11	39.312,11	18.921,66		18.921,66	20.390,45
60118	Urbanització Rotonda St. Marc	520.000,00		520.000,00				520.000,00
60119	Urbanització c/ Talsmanca	184.642,00		184.642,00				184.642,00
60120	Urbanització Pl. Gispert	361.656,00		361.656,00				361.656,00
60121	Urbanització c/ Bareres	95.392,00		95.392,00				95.392,00
60122	Urbanització Pl. Catalunya	475.000,00		475.000,00				475.000,00
60123	Urbanització camí Xaraine(Mas d'en Pla)	50.000,00		50.000,00				50.000,00

(2007)

Pág.

13

ESTAT DE LIQUIDACIÓ DEL PRESSUPOST DE DESPESES: RESUM PER CLASSIFICACIÓ ECONÒMICA

Capítol: 6 INVERSIONS REALS

ARTICLE	CONCEPTE SUBCONCEPTE	CREDITES PRESSUPOSTARIS		DESPESES COMPROMES.	OBLIGACIONS RECONEGUIDES NETES	PAGAMENTS	OBLIGACIONS PENDENTS DE PAGAMENT A 31 DE DESEMBRE	ROMANENTS DE CREDIT
		INICIALS	MODIFICACIONS					
60125	Urbanització camí Juncadella	88.000,00	67.997,21	135.997,21	113.335,46	62.557,43	50.778,03	22.661,75
60126	Urbanització accessos Puigcaldener	400.000,00		400.000,00	14.035,00		14.035,00	385.965,00
60127	Urbanització c. Concòrdia	260.220,00	100.000,00	360.220,00	151.927,74	35.648,11	116.278,63	208.282,28
60128	Urb. Passatge Sinera	180.000,00		180.000,00				160.000,00
60129	Urb. c. Alfons XII	222.500,00		222.500,00				222.500,00
60130	Urbanització Pl. Litesach	35.000,00		35.000,00				35.000,00
60164	Urbanització Pl. Fius i Psjà		1.818,58	1.818,58				1.818,58
60171	Urbanització C/ Bertran de Castellet	205.600,18		205.600,18	205.600,17	182.187,02	23.413,15	0,01
60172	Pla Parcial La Concordia (Primera Fase)	2.281.738,15	2.281.738,15	2.281.738,15	1.604.071,91	1.128.123,71	475.948,20	687.666,24
60173	Urbanització Av. Universària Tram A		85.777,72	85.777,72	74.332,85	70.976,12	3.356,73	21.444,87
60174	Urbanització Av. Juncadella		62.634,82	62.634,82	58.138,32	45.817,27	10.321,05	6.486,50
60176	Urbanització c. tram Concòrdia		18.131,82	18.131,82	17.176,41	15.281,72	1.894,69	855,21
60178	Urbanit.Pla Parcial Tossal dels Cigalons		3.727.420,73	3.727.420,73	2.214.516,51	1.491.332,00	723.184,51	1.512.904,22
60179	Urbanització C. Bernat Oller	185.604,13		185.604,13	74.878,78	38.973,87	35.904,81	120.725,35
60180	Urbanització c. Joan Vilanova	160.438,11		160.438,11	110.409,46	109.716,86	662,80	50.029,65
60181	Urbanit. vorera c. Comtessa Ermessenda		15.887,95	15.887,95	11.404,16	10.015,21	1.388,95	4.483,79
60182	Urbanització c. Prudenci Comelans		183.911,47	183.911,47	114.113,89	111.918,87	2.195,02	69.797,58
60183	Urbanització Pl. Sant Ignasi		719.929,11	719.929,11	398.000,43	277.722,77	120.277,66	321.928,68
60184	Urbanit. Escodines, S.L.Bartomeu	543.039,91		543.039,91	449.977,17	415.310,28	34.666,89	93.062,74
60185	Urbanització Viladordis	126.175,92		126.175,92	87.775,90	82.145,25	5.630,65	38.400,02
60186	Urbanització pl. Valldaura	210.017,19		210.017,19	192.890,91	160.613,11	12.277,80	17.126,28
60187	Urbanització c. Camp d'Urgell	18.528,59		18.528,59	12.385,51	12.385,51		6.143,08
60188	Urbanitz. tram vorera muralles St.Francesc	37.281,47		37.281,47	34.864,45	34.864,45		2.417,02
60189	Urbanització c. Baneres, Mel i Magraner	240.339,23		240.339,23	27.431,56	27.431,56		212.907,67
60191	Adequació escola Bressol		7.200,70	7.200,70	7.200,70	7.200,70		
60192	Urbanització zona verda Sant Blai	267.652,00		267.652,00	213.296,19	200.000,00		267.652,00

(2007)
ESTAT DE LIQUIDACIÓ DEL PRESSUPOST DE DESPESES: RESUM PER CLASSIFICACIÓ ECONÒMICA

Capítol: 6 INVERSIONS REALS

ARTICLE	CONCEPTE SUBCONCEPTE	CRÈDITS PRESSUPOSTARIS		DESPESES COMPROMES.	OBLIGACIONS RECONEGUIDES NETES	PAGAMENTS	OBLIGACIONS PENDENTS DE PAGAMENT A 31 DE DESEMBRE	ROMANENTS DE CRÈDIT
		INICIALS	MODIFICACIONS DEFINITIVES					
60193	Urbanització Els Trullols 2, Polígon II		759.704,00	604.752,61	169.980,12		169.980,12	569.723,88
60194	Urbanitz. Polígon Industrial Els Dolers		6.268.293,39	4.855.802,66	4.325.780,95	3.819.077,92	506.703,03	1.942.512,44
	Total Concepte	4.375.298,00	18.874.223,77	14.795.441,42	11.265.209,52	8.821.382,81	2.443.846,91	8.884.312,25
	Total Article	7.522.660,00	19.677.601,41	17.676.171,37	13.489.676,67	10.967.122,72	2.522.553,95	13.710.584,74
61	Inversions rep. en Int. i béns d'ús gen.							
611	Altres							
61101	Cost lectors Generals 2000-2006	350.000,00	366.682,20	716.860,02	712.723,53	712.723,53		5.956,67
61106	Altres		24.544,44	24.544,44	24.544,44	24.544,44		
	Total Concepte	350.000,00	393.226,64	741.404,46	737.267,97	737.267,97		5.956,67
	Total Article	350.000,00	393.226,64	741.404,46	737.267,97	737.267,97		5.956,67
62	Inv. nova associat func. op. serveis							
623	Maquinària, instal·lacions i utilitatge							
62300	Maquinària, instal·lacions i utilitatge	1.040.300,00	-31.984,00	788.939,70	337.224,57	187.088,67	150.135,90	671.061,43
62300	Equips comunicacions de dades	35.000,00	6.500,00	36.155,67	37.166,78	30.667,84	6.500,94	4.331,22
62301	Semàfors i senyalització	135.000,00	151.107,60	284.059,61	190.842,69	54.448,48	136.394,21	95.204,91
62303	Accessibilitat	100.000,00	50.196,68	150.188,00	113.641,72	88.759,72	24.882,00	36.554,96
62304	Senyalització vertical	45.000,00	37.685,30	82.613,70	81.965,64	58.578,46	23.366,38	728,46
62305	Instruments musicals	9.000,00		8.996,02	8.996,02	4.159,39	4.837,64	3,99
62306	Maquinària, instal·lacions i utilitatge		1.023.034,34	1.006.345,90	866.241,69	825.004,22	41.237,47	156.792,65
62309	Maquinària, instal·lacions i utilitatge	9.000,00	76.950,24	56.559,26	38.252,18	39.252,18		37.688,08
	Total Concepte	1.364.300,00	1.313.490,16	2.417.658,06	1.675.333,49	1.287.958,95	387.374,54	1.002.456,67
624	Material de Transport							
62400	Material de Transport	24.000,00		16.063,98	16.063,98			7.936,01
62406	Material de Transport	62.500,00	62.500,00	62.499,98	62.499,98	62.499,98		0,02
	Total Concepte	86.500,00	86.500,00	78.563,97	78.563,97	62.499,98	16.063,99	7.936,03

(2007)

Pàg.

15

ESTAT DE LIQUIDACIÓ DEL PRESSUPOST DE DESPESES: RESUM PER CLASSIFICACIÓ ECONÒMICA

Capítol: 6 INVERSIONS REALS

ARTICLE	CONCEPTE SUBCONCEPTE	CRÈDITS PRESSUPOSTARIS		DESPESES COMPROMES.	OBLIGACIONS RECONEGUIDES NETES	PAGAMENTS	OBLIGACIONS PENDENTS DE PAGAMENT A 31 DE DESEMBRE	ROMANENTS DE CRÈDIT
		INICIALS	MODIFICACIONS DEFINITIVES					
625	Mobiliari i estris							
625	Mobiliari i estris	309.200,00	37.894,15	339.591,71	169.262,96	119.226,96	70.034,02	157.831,17
62501	Mobiliari dependències SAP	16.000,00	763,81	16.609,84	16.609,84	12.653,66	3.956,18	173,07
62506	Mobiliari i estris		127.257,53	127.257,44	127.257,44	114.841,09	12.416,35	0,09
	Total Concepte	325.200,00	165.935,49	483.428,99	333.130,26	246.723,71	86.406,55	158.005,23
626	Equips per a processos d'informació							
626	Equips per a processos d'informació	82.800,00	9.911,85	89.676,07	89.676,07	77.375,83	12.300,44	3.035,78
62606	Equips per a processos d'informació		4.954,39	4.954,39	4.954,39	4.954,39		
	Total Concepte	82.800,00	14.866,24	94.630,46	94.630,46	82.330,02	12.300,44	3.035,78
627	Projectes complexes							
627	Projectes complexes	2.599.578,00	-186.162,59	2.244.763,65	1.864.647,29	1.864.647,29		528.788,12
62706	Projectes complexes		1.900.000,00	1.881.477,43	1.568.779,54	1.568.783,56	30.015,98	301.220,46
	Total Concepte	2.599.578,00	1.713.837,41	4.126.261,28	3.463.426,83	3.453.410,85	30.015,98	629.988,68
	Total Article	4.371.878,00	3.294.629,30	7.666.507,30	5.665.085,01	5.132.923,51	532.161,80	2.001.422,29
63	Inver. de rep. associat func. op. serv.							
632	Edificis i altres construccions							
632	Edificis i altres construccions	2.091.945,00	1.193.829,89	2.646.284,44	1.331.807,41	837.417,79	394.389,62	1.953.967,28
63201	Milioris edificis i altres construccions	70.000,00	584.687,84	612.268,84	405.778,15	396.353,15	9.425,00	248.909,69
63206	Edificis i altres construccions		3.194.351,41	3.148.666,71	2.744.475,33	2.742.517,71	1.957,62	449.876,08
	Total Concepte	2.161.945,00	4.972.868,94	6.407.219,79	4.482.060,89	4.076.288,85	405.772,24	2.652.753,05
	Total Article	2.161.945,00	4.972.868,94	6.407.219,79	4.482.060,89	4.076.288,85	405.772,24	2.652.753,05
	Total Capítol	14.406.463,00	26.336.326,29	32.225.936,36	24.374.090,54	20.913.602,85	3.460.487,69	18.370.718,75

(2007)
ESTAT DE LIQUIDACIÓ DEL PRESSUPOST DE DESPESES: RESUM PER CLASSIFICACIÓ ECONÒMICA

Capítol: 7 TRANSFERÈNCIES DE CAPITAL

ARTICLE	CONCEPTE SUBCONCEPTE	CRÈDITS PRESSUPOSTARIS		DESPESES COMPROMES.	OBLIGACIONS RECONEGUIDES NETES	PAGAMENTS	OBLIGACIONS PENDENTS DE PAGAMENT A 31 DE DESEMBRE	ROMANENTS DE CRÈDIT
		INICIALS	MODIFICACIONS					
74	A Empreses de l'Entitat local							
740	Aportacions a Societats merc.,mun.o prov							
740	Aportacions a Societats merc.,mun.o prov	1.350.000,00		1.350.000,00	1.350.000,00	1.350.000,00		
	Total Concepte	1.350.000,00		1.350.000,00	1.350.000,00	1.350.000,00		
741	Aguies de Manresa, S.A.							
741	Aguies de Manresa, S.A.	165.000,00		165.000,00				165.000,00
74106	Aguies de Manresa, S.A.		240.000,00	240.000,00				240.000,00
	Total Concepte	165.000,00	240.000,00	405.000,00				405.000,00
	Total Article	1.515.000,00	240.000,00	1.755.000,00	1.350.000,00	1.350.000,00		405.000,00
75	A Comunitats Autònomes							
751	A Organismes Autònoms administratius							
75106	Creada en migració		7.134,30	7.134,30				7.134,30
	Total Concepte		7.134,30	7.134,30				7.134,30
753	Conveni INCASOL - Urbanització St. Magi							
75301	Conveni Incasol Pla parcial La Parada		48.364,16	48.364,16				48.364,16
75303			111.509,51	111.509,51				111.509,51
	Total Concepte		159.873,67	159.873,67				159.873,67
754	A Emp. públiques i altres Entitats públi.							
754	A Emp. públiques i altres Entitats públi.	180.000,00		180.000,00				180.000,00
75406	Creada en migració		400.053,51	400.053,51				400.053,51
	Total Concepte	180.000,00	400.053,51	580.053,51				580.053,51
	Total Article	180.000,00	567.061,48	747.061,48				747.061,48
76	A Entitats Locals							
765	A Consorques							

(2007)

ESTAT DE LIQUIDACIÓ DEL PRESSUPOST DE DESPESES: RESUM PER CLASSIFICACIÓ ECONÒMICA

Capítol: 7 TRANSFERÈNCIES DE CAPITAL

ARTICLE	CONCEPTE SUBCONCEPTE	CRÈDITS PRESSUPOSTARIS		DESPESES COMPROMES.	OBLIGACIONS RECONEGUIDES NETES	PAGAMENTS	OBLIGACIONS PENDENTS DE PAGAMENT A 31 DE DESEMBRE	ROMANENTS DE CRÈDIT
		INICIALS	MODIFICACIONS					
765	A Comarques	16.311,00	1.000,00	17.311,00	17.290,35			17.311,00
	Total Concepte	16.311,00	1.000,00	17.311,00	17.290,35			17.311,00
767	A Consorcis							
767	A Consorcis	36.000,00		36.000,00	36.000,00	36.000,00		
	Total Concepte	36.000,00		36.000,00	36.000,00	36.000,00		
	Total Article	52.311,00	1.000,00	53.311,00	36.000,00	36.000,00		17.311,00
77	A Empreses privades							
770	Conveni enllumenat línies FECSA							
770	Conveni enllumenat línies FECSA	36.000,00		36.000,00	36.000,00			36.000,00
77006	Conveni enllumenat línies FECSA	84.000,00		84.000,00	81.513,30			84.000,00
	Total Concepte	36.000,00	84.000,00	120.000,00	117.513,30			120.000,00
	Total Article	36.000,00	84.000,00	120.000,00	117.513,30			120.000,00
78	A Famílies e Instituc. sense fi de lucre							
781	Bisbat de Vic							
781	Bisbat de Vic	75.000,00		75.000,00	12.692,39		12.692,39	62.307,61
78106	Bisbat de Vic		146.808,72	146.808,72	110.656,72	106.491,89	4.029,55	38.287,28
	Total Concepte	75.000,00	146.808,72	221.808,72	123.351,11	106.491,89	16.721,94	98.584,88
789	Altres transferències							
789	Altres transferències	655.097,00	10.000,00	665.097,00	605.096,00	555.357,51	49.738,49	60.001,00
78906	Altres transferències		1.394.718,90	1.394.718,90	1.240.854,28	1.240.854,28		154.064,62
	Total Concepte	655.097,00	1.404.718,90	2.059.815,90	1.845.750,28	1.798.011,79	49.738,49	214.065,62
	Total Article	730.097,00	1.551.527,62	2.281.624,62	1.969.101,30	1.802.503,68	66.460,43	312.660,51
	Total Capítol	2.513.408,00	2.443.588,10	4.956.997,10	3.489.905,04	3.288.503,88	66.460,43	1.602.032,99

ESTAT DE LIQUIDACIÓ DEL PRESSUPOST DE DESPESES: RESUM PER CLASSIFICACIÓ ECONÒMICA

Capítol: 8 ACTIUS FINANCERS

ARTICLE	CONCEPTE SUBCONCEPTE	CRÈDITS PRESSUPOSTARIS		DESPESES COMPROMES.	OBLIGACIONS RECONEGUDES NETES	PAGAMENTS	OBLIGACIONS PENDENTS DE PAGAMENT A 31 DE DESEMBRE	ROMANENTS DE CRÈDIT
		INICIALS	MODIFICACIONS DEFINITIVES					
83	Concessió de prést. fora del Sector Púb.							
830	Prèstecs a curt termini							
830	Prèstecs a curt termini	6.172,00	6.172,00	3.673,00	3.673,00	3.673,00		2.499,00
	Total Concepte	6.172,00	6.172,00	3.673,00	3.673,00	3.673,00		2.499,00
	Total Article	6.172,00	6.172,00	3.673,00	3.673,00	3.673,00		2.499,00
85	Adquisició accions dins Sector Públic							
852	D'empreses locals							
852	D'empreses locals	3.100,00	3.100,00	3.100,00	3.100,00	3.100,00		
	Total Concepte	3.100,00	3.100,00	3.100,00	3.100,00	3.100,00		
	Total Article	3.100,00	3.100,00	3.100,00	3.100,00	3.100,00		
	Total Capítol	9.272,00	9.272,00	6.773,00	6.773,00	6.773,00		2.400,00

(2007)
ESTAT DE LIQUIDACIÓ DEL PRESSUPOST DE DESPESES: RESUM PER CLASSIFICACIÓ ECONÒMICA

Capítol: 9 PASSIUS FINANCERS

ARTICLE	CONCEPTE SUBCONCEPTE	CRÈDITS PRESSUPOSTARIS		DESPESES COMPROMES.	OBLIGACIONS RECONEGUDES NETES	PAGAMENTS	OBLIGACIONS PENDENTS DE PAGAMENT A 31 DE DESEMBRE	ROMANENTS DE CRÈDIT
		INICIALS	MODIFICACIONS DEFINITIVES					
91	Amortització de préstecs de financer							
911	Amortització prést migllarg Ens S.Púb.							
911	Amortització prést migllarg Ens S.Púb.	17.190,00	17.190,00	5.967,18	5.967,18	5.967,18		11.222,82
	Total Concepte	17.190,00	17.190,00	5.967,18	5.967,18	5.967,18		11.222,82
913	Amortitz prést migllarg Ens fora S.Púb							
913	Amortitz prést migllarg Ens fora S.Púb	6.534.454,00	271.239,45	6.801.216,38	6.801.216,38	6.801.216,38		4.477,07
	Total Concepte	6.534.454,00	271.239,45	6.801.216,38	6.801.216,38	6.801.216,38		4.477,07
	Total Article	6.551.644,00	271.239,45	6.807.183,56	6.807.183,56	6.807.183,56		15.699,89
	Total Capítol	6.551.644,00	271.239,45	6.807.183,56	6.807.183,56	6.807.183,56		15.699,89
	Total	84.987.697,00	31.738.395,21	99.891.752,72	91.220.226,07	81.409.625,18	8.810.600,89	25.505.866,14

(2007)

Pàg.

1

ESTAT DE LIQUIDACIÓ DEL PRESSUPOST DE DESPESES: RESUM PER CLASSIFICACIÓ FUNCIONAL

Grup de Funció: 0 DEUTE PUBLIC

FUNCIO	SUBFUNCIO SUBPROGRAMA	CREDITIS PRESSUPOSTARIS		DESPESES COMPROMES.	OBLIGACIONS RECONEGUDES NETES	PAGAMENTS	OBLIGACIONS PENDENTS DE PAGAMENT A 31 DE DESEMBRE	ROMANENTS DE CREDIT
		INICIALS	MODIFICACIONS DEFINITIVES					
01	Deute Públic							
	011 Deute Públic							
	0112 Préstecs Ens del Sector Públic	21.084,00	21.084,00	5.987,18	5.987,18	5.987,10		15.116,82
	0113 Préstecs d'altres Instit. Financ. Priv.	9.228.005,00	297.130,45	9.520.845,40	9.520.845,40	9.520.645,40		4.489,05
	0114 Operacions de Tresoreria	12.345,00	56.030,45	63.520,66	63.520,66	63.520,66		4.860,78
	Total Subfunció...	9.261.434,00	353.175,90	9.690.133,24	9.690.133,24	9.590.133,24		24.478,66
	Total Funció	9.261.434,00	353.175,90	9.690.133,24	9.690.133,24	9.590.133,24		24.478,66
	Total Grup de Funció	9.261.434,00	353.175,90	9.690.133,24	9.690.133,24	9.590.133,24		24.478,66

ESTAT DE LIQUIDACIÓ DEL PRESSUPOST DE DESPESES: RESUM PER CLASSIFICACIÓ FUNCIONAL

Grup de Funció: 1 SERVEIS DE CARACTER GENERAL

FUNCIO	SUBFUNCIO SUBPROGRAMA	CREDITES PRESSUPOSTARIS		DESPESES COMPROMES.	OBLIGACIONS RECONEGUDES NETES	PAGAMENTS	OBLIGACIONS PENDENTS DE PAGAMENT A 31 DE DESEMBRE	ROMANENTS DE CREDIT
		INICIALS	MODIFICACIONS DEFINITIVES					
11	Organs de Govern							
	111 Organs de Govern							
	1110 Organs de govern - Regidores	2.189.322,00	2.276.566,54	2.188.558,49	2.188.702,86	2.131.977,87	55.124,99	91.863,68
	1111 Organs de govern - Alcaldia	10.450,00	5.592,07	14.858,78	14.958,78	10.964,10	3.994,68	1.083,29
	Total Subfunció ...	2.199.772,00	2.284.608,61	2.203.517,27	2.201.661,64	2.142.941,97	59.119,67	92.946,97
	Total Funció	2.199.772,00	2.284.608,61	2.203.517,27	2.201.661,64	2.142.941,97	59.119,67	92.946,97
12	Administració General							
	121 Administració General							
	1210 Administració General	5.745.263,00	6.290.704,94	5.888.081,95	5.773.011,20	5.348.380,38	423.620,82	517.693,44
	1211 Edifici Casa Consistorial. Pl.Major, 1	241.895,00	1.150.945,08	974.861,36	696.431,47	633.713,44	52.716,03	464.513,61
	1212 Edifici Pl. Major, 5	228.617,00	667.006,67	638.623,85	336.119,03	324.227,46	13.891,57	328.887,64
	1213 Altres edif. corporació: magatzem mpaal.	36.620,00	42.490,01	41.734,57	40.739,40	32.737,58	8.001,82	1.790,61
	1214 Altres edif. corporació: altres edificis	988.233,00	663.323,86	1.292.334,93	748.867,10	618.657,27	129.209,83	902.689,76
	1215 Salut laboral	446.700,00	258.185,62	525.269,67	370.080,24	300.998,33	69.081,91	332.815,38
	Total Subfunció ...	7.687.758,00	2.817.840,88	9.481.896,33	7.957.248,44	7.260.724,46	696.523,88	2.548.350,44
	122 Serveis de l'Administració Central							
	1220 Serveis de l'Administració Central	107.958,00	120.758,00	109.329,40	109.329,40	109.206,53	122,87	11.428,60
	Total Subfunció ...	107.958,00	120.758,00	109.329,40	109.329,40	109.206,53	122,87	11.428,60
	Total Funció	7.795.716,00	2.830.640,88	9.571.215,73	8.066.577,84	7.369.930,99	696.646,85	2.559.779,04
	Total Grup de Funció	9.995.488,00	2.925.477,49	11.774.733,00	10.288.239,48	9.512.472,96	795.766,52	2.662.726,01

ESTAT DE LIQUIDACIÓ DEL PRESSUPOST DE DESPESES: RESUM PER CLASSIFICACIÓ FUNCIONAL

Grup de Funció: 2 PROTECCIÓ CIVIL I SEGURETAT CIUTADANA

FUNCIÓ	SUBFUNCIÓ SUBPROGRAMA	CREDITS PRESSUPOSTARIS		DESPESES COMPROMES.	OBLIGACIONS RECONEGUIDES NETES	PAGAMENTS	OBLIGACIONS PENDENTS DE PAGAMENT A 31 DE DESEMBRE	ROMANENTS DE CREDIT
		INICIALS	MODIFICACIONS					
22	Seguretat i Protecció Civil							
	222 Seguretat							
	2220 Seguretat	3.886.133,00	27.161,72	3.913.294,72	3.673.138,35	3.551.144,39	121.993,96	240.156,37
	2221 Edifici La Florida	163.705,00	72.336,06	236.041,06	188.922,76	169.183,57	19.730,19	47.118,30
	2222 Centres de detenció	2.133,00		2.133,00	482,77	227,57	255,20	1.650,23
	2223 Defensa passiva	13.863,00	3.000,00	16.863,00	14.539,72	2.126,79	12.394,58	2.341,83
	Total Subfunció . . .	4.065.834,00	102.497,78	4.168.331,78	3.677.065,25	3.723.682,32	154.382,93	291.266,53
	223 Protecció Civil							
	2230 Prevenció contra incendis	40.522,00	2.500,00	43.022,00	37.905,44	20.907,57	15.048,00	7.066,43
	Total Subfunció . . .	40.522,00	2.500,00	43.022,00	37.905,44	20.907,57	15.048,00	7.066,43
	Total Funció	4.106.356,00	104.997,78	4.211.353,78	3.687.156,40	3.743.589,89	169.430,93	298.332,96
	Total Grup de Funció	4.106.356,00	104.997,78	4.211.353,78	3.687.156,40	3.743.589,89	169.430,93	298.332,96

(2007)

Pàg.

4

ESTAT DE LIQUIDACIÓ DEL PRESSUPOST DE DESPESES: RESUM PER CLASSIFICACIÓ FUNCIONAL

Grup de Funció: 3 SEGURETAT, PROTECCIÓ I PROMOCIÓ SOCIAL

FUNCIO	SUBFUNCIO SUBPROGRAMA	CREDITES PRESSUPOSTARIS		DESPESES COMPROMES.	OBLIGACIONS RECONEGUIDES NETES	PAGAMENTS	OBLIGACIONS PENDENTS DE PAGAMENT A 31 DE DESEMBRE	ROMANENTS DE CREDIT
		INICIALS	MODIFICACIONS					
31	Seguretat i Protecció Social							
	313 Acció Social							
	3130 Acció social	9.016.501,00	-262.090,80	7.136.319,03	7.122.397,40	6.388.493,95	733.903,45	642.012,70
	3131 Acció social - Benestar social	1.182.196,00	126.430,00	1.185.991,31	1.181.205,50	901.546,14	279.659,36	127.420,50
	3132 Centres oberts	76.777,00	115.332,71	194.536,99	129.269,77	124.305,95	4.963,82	62.839,94
	3134 Alberg Municipal	900,00	900,00	399,86	399,86	136,36	263,50	500,14
	3136 Vivendes Socials	3.000,00	-1.000,00	1.199,39	1.199,39	963,89	235,50	800,61
	3137 Residències Avis Ramona Miró i Catalunya	561.077,00	12.119,31	569.135,89	508.107,80	359.798,34	148.309,46	65.088,51
	Total Subfunció . .	9.840.451,00	791,12	9.077.982,47	8.942.579,72	7.775.244,63	1.167.335,09	898.662,40
32	Promoció Social	9.840.451,00	791,12	9.077.982,47	8.942.579,72	7.775.244,63	1.167.335,09	898.662,40
	322 Promoció de l'ocupació							
	3220 Serveis d'ocupació - Estructura general	418.071,00	30.582,27	424.100,93	412.195,77	395.964,51	16.234,26	36.454,50
	3221 Tallers d'ocupació.	602.132,00	19.306,85	32.174,60	18.427,89	16.607,94	1.819,95	603.010,96
	3222 Escola Taller	483.180,00	28.916,26	433.390,30	401.640,60	391.110,45	10.530,15	89.455,66
	3223 Plans d'ocupació i Nous Filons	501.061,00	501.061,00	358.667,36	358.667,36	346.747,46	11.919,88	142.303,64
	3224 Programes de formació	201.554,00	-3.993,47	149.696,53	149.696,53	74.323,39	75.373,14	47.864,00
	3225 Laborària	92.710,00	10.350,47	102.878,10	102.878,10	93.425,30	9.252,80	382,37
	3226 Projecte TEMPUS	105.670,00	105.670,00	105.076,64	105.076,64	91.183,92	13.892,72	793,36
	3227 Projecte Igualtem "Eix diagonal"	389.489,00	227.866,83	439.933,32	439.933,32	342.104,87	97.828,45	177.512,51
	3228 Projecte DINAMO	821.580,00	821.580,00	660.718,73	629.889,03	622.913,30	6.975,73	191.690,97
	3229 Altres programes	338.142,00	338.142,00	246.429,42	246.429,42	209.574,04	36.855,36	91.712,58
	Total Subfunció . .	3.832.786,00	313.119,21	2.852.665,93	2.664.637,66	2.583.955,20	280.682,46	1.381.270,55
323	Promoció i Reinserció Social							
3230	Projecte IGLOO	428.593,00				428.593,00		428.593,00

ESTAT DE LIQUIDACIÓ DEL PRESSUPOST DE DESPESES: RESUM PER CLASSIFICACIÓ FUNCIONAL

Grup de Funció: 3 SEURETAT, PROTECCIÓ I PROMOCIÓ SOCIAL

FUNCIÓ	SUBFUNCIÓ SUBPROGRAMA	CRÈDITS PRESSUPOSTARIS		DESPESES COMPROMES.	OBLIGACIONS RECONEGUDES NETES	PAGAMENTS	OBLIGACIONS PENDENTS DE PAGAMENT A 31 DE DESEMBRE	ROMANENTS DE CREDIT
		INICIALS	MODIFICACIONS					
	Total Subfunció . . .	428.563,00						428.563,00
	Total Funció	4.361.362,00	313.119,21	2.052.865,03	2.864.637,66	2.583.955,20	280.682,46	1.809.633,55
	Total Grup de Funció	14.201.803,00	313.910,33	12.030.448,40	11.807.217,36	10.359.190,83	1.448.017,55	2.708.465,95

ESTAT DE LIQUIDACIÓ DEL PRESSUPOST DE DESPESES: RESUM PER CLASSIFICACIÓ FUNCIONAL

Grup de Funció: 4 PRODUCCIÓ BENS PÚBLICS CARACTER SOCIAL

FUNCIO	SUBFUNCIO SUBPROGRAMA	CRÈDITS PRESSUPOSTARIS		DESPESES COMPROMES.	OBLIGACIONS RECONEGUDES NETES	PAGAMENTS	OBLIGACIONS PENDENTS DE PAGAMENT A 31 DE DESEMBRE	ROMANENTS DE CRÈDIT
		INICIALS	MODIFICACIONS DEFINITIVES					
41	Sanitat							
	412 Hospitals.Serv.Assist.i Centres de Salut							
	4120 Hospitals.Serv.Assist.i Centres de Salut	193.472,00	800,00	184.556,80	184.556,80	184.030,36	526,44	9.715,20
	Total Subfunció . . .	193.472,00	800,00	184.556,80	184.556,80	184.030,36	526,44	9.715,20
	413 Accions Públiques relatives a la Salut							
	4134 Promoció de la Salut	121.000,00	-21.300,00	96.424,29	93.448,98	55.413,46	38.035,52	6.251,02
	4136 Programes de dependències	23.000,00	19.000,00	41.964,56	41.964,56	36.710,38	5.254,20	36,42
	4137 Prevenció de la zoonosis	68.000,00	2.300,00	69.647,40	66.658,22	46.924,85	9.733,37	13.641,78
	Total Subfunció . . .	212.000,00	600,00	206.036,27	192.071,76	138.048,69	53.023,09	18.928,22
	Total Funció	405.472,00	600,00	392.593,07	376.628,68	323.079,05	53.549,53	20.643,42
42	Educació							
	422 Ensenyament							
	4220 Ensenyament		7.134,30					7.134,30
	4221 Ensenyament bàsic	2.035.028,00	569.321,94	2.461.570,89	2.199.231,50	1.951.413,56	247.817,94	405.118,44
	4222 Ensenyament bàsic. Merjaders escolars	191.443,00	-610,00	174.196,07	174.115,83	166.704,84	18.411,19	16.717,17
	4223 Ensenyament. Arts	463.634,00	-100,00	428.985,31	417.453,54	407.801,17	9.652,37	66.280,46
	4225 Ensenyament. Educació permanent d'adults	12.035,00	12.035,00	12.035,00	12.035,00	12.035,00		
	4226 Ensenyament Secundari	15.000,00	2.725,00	17.436,20	17.436,20	14.220,11	3.216,08	288,80
	4227 Ensenyament especial Ampars	4.012,00	4.012,00	4.012,00	4.012,00	4.012,00		
	4228 Ensenyament Conservatori Profess. Música	1.620.682,00	-25.291,00	1.513.377,70	1.445.817,85	1.364.014,23	51.803,62	149.573,15
	4229 Llar d'infants	853.906,00	12.105,40	847.196,46	748.315,78	734.048,64	14.267,14	117.885,62
	Total Subfunció . . .	5.215.940,00	565.285,64	5.456.781,63	5.018.417,70	4.673.249,35	345.168,35	762.807,94
	Total Funció	5.215.940,00	565.285,64	5.456.781,63	5.018.417,70	4.673.249,35	345.168,35	762.807,94
43	Vivenda i Urbanisme							
	431 Vivenda							

(2007)

ESTAT DE LIQUIDACIÓ DEL PRESSUPOST DE DESPESES: RESUM PER CLASSIFICACIÓ FUNCIONAL

Grup de Funció: 4 PRODUCCIO BENS PUBLICS CARACTER SOCIAL

FUNCIO	SUBFUNCIO SUBPROGRAMA	CRÈDITS PRESSUPOSTARIS			DESPESES COMPROMES.	OBLIGACIONS RECONEGUDES NETES	PAGAMENTS	OBLIGACIONS PENDENTS DE PAGAMENT A 31 DE DESEMBRE	ROMANENTS DE CRÈDIT
		INICIALS	MODIFICACIONS	DEFINITIVES					
4310	Aportació Empr. Municip. Rehabilit Urbana	1.753.028,00		1.753.028,00	1.753.028,00	1.753.028,00	1.753.028,00		
4311	Conveni Adigsa	30.810,00		30.810,00	30.810,00	30.810,00	30.810,00		
	Total Subfunció...	1.783.838,00		1.783.838,00	1.783.838,00	1.783.838,00	1.783.838,00		
432	Urbanisme i Arquitectura								
4321	Estructura General d'Urbanisme	8.326.803,00	816.487,04	7.143.280,04	6.094.056,83	5.227.148,87	5.164.225,35	1.916.141,17	
4322	Enllumenat públic	1.407.996,00	353.392,05	1.761.388,05	1.639.870,50	1.420.272,20	1.216.752,94	341.115,85	
4323	Parks i Jardins	852.332,00	44.943,16	997.275,16	986.476,96	936.164,22	614.084,88	61.110,94	
4325	Conservació de monuments	23.000,00		23.000,00	18.787,18	2.795,60	20.204,40	20.204,40	
	Total Subfunció...	8.710.131,00	1.214.822,25	9.924.953,25	8.739.191,49	7.586.380,89	7.015.082,97	2.338.672,36	
	Total Funció	10.493.909,00	1.214.822,25	11.708.731,25	10.523.029,49	9.370.218,89	8.768.120,97	2.338.672,36	
44	Bienestar Comunitari								
441	Sanejament, Abastament i Distrib. Aigües								
4410	Sanejament, Abastament i Distrib. Aigües	350.000,00	393.226,64	743.226,64	741.404,46	737.267,97	737.267,97	5.958,67	
	Total Subfunció...	350.000,00	393.226,64	743.226,64	741.404,46	737.267,97	737.267,97	5.958,67	
442	Recollida Escombraries i Neteja Viària								
4420	Recollida Escombraries i Neteja Viària	7.082.205,00	17.254,77	7.099.459,77	7.073.435,57	7.043.638,31	6.506.493,32	55.821,46	
	Total Subfunció...	7.082.205,00	17.254,77	7.099.459,77	7.073.435,57	7.043.638,31	6.506.493,32	55.821,46	
443	Cementines i Serveis Funeraris								
4430	Cementines i Serveis Funeraris	244.853,00	3.500,00	248.353,00	215.610,16	194.874,80	185.983,72	53.378,20	
	Total Subfunció...	244.853,00	3.500,00	248.353,00	215.610,16	194.874,80	185.983,72	53.378,20	
444	Medi Ambient								
4440	Medi Ambient	80.100,00	16.200,00	96.300,00	95.560,61	73.437,03	48.404,00	22.862,97	
	Total Subfunció...	80.100,00	16.200,00	96.300,00	95.560,61	73.437,03	48.404,00	22.862,97	
	Total Funció	7.757.158,00	430.181,41	8.187.339,41	8.126.010,80	6.048.318,11	7.478.149,01	138.021,30	
45	Cultura								

(2007)

Pàg.

8

ESTAT DE LIQUIDACIÓ DEL PRESSUPOST DE DESPESES: RESUM PER CLASSIFICACIÓ FUNCIONAL

Grup de Funció: 4 PRODUCCIO BENS PUBLICS CARACTER SOCIAL

FUNCIO	SUBFUNCIO SUBPROGRAMA	CRÈDITS PRESSUPOSTARIS		DESPESES COMPROMES.	OBLIGACIONS RECONEGUDES NETES	PAGAMENTS	OBLIGACIONS PENDENTS DE PAGAMENT A 31 DE DESEMBRE	ROMANENTS DE CRÈDIT
		INICIALS	MODIFICACIONS DEFINITIVES					
451	Promoció i Difusió de la Cultura			195,21				195,21
4510	Projecte Rehabilitació Casino	557.065,00	10.389,47	489.764,04	481.017,32	430.221,95	50.795,37	65.437,15
4511	Biblioteques i annex	824.000,00	22.000,00	846.000,00	840.734,63	658.198,96	182.535,67	5.265,37
4514	Altres Programes Culturals	1.381.065,00	32.584,68	1.413.649,68	1.321.751,65	1.088.420,91	233.331,04	91.897,73
	Total Subfunció...							
452	Educació Física, esport i esbarjo							
4521	Instal·lacions Esportives	1.885.838,00	973.512,93	2.859.350,93	2.089.693,83	1.716.113,66	973.580,17	749.457,10
4522	Psíquica	598.937,00	1.303.763,43	1.902.700,43	1.896.189,04	1.836.610,53	58.578,51	8.511,39
4523	C. Civics/S. Cívics/Teatre Conservador	1.033.660,00	323.252,31	1.356.912,31	1.142.305,12	1.029.585,90	112.719,22	214.607,19
4525	Festes	415.500,00	39.785,70	455.285,70	435.130,03	398.465,99	36.664,37	20.155,67
4527	Rehabilitació teatre Kursaal	2.452.078,00	2.714.893,50	5.167.571,50	4.523.290,87	4.523.290,87		644.280,83
	Total Subfunció...	6.366.413,00	5.355.207,87	11.721.620,87	10.066.608,89	9.504.066,62	582.542,27	1.635.011,98
453	Arqueologia i Protecció Patrimoni Hist.							
4530	Museus	498.145,00	66.742,26	564.887,26	457.166,63	343.641,27	113.627,36	107.718,63
4531	Protecció Patrimoni	75.000,00	110.658,72	185.658,72	123.351,11	108.491,89	16.721,94	62.444,89
	Total Subfunció...	573.145,00	177.400,98	750.545,98	580.517,74	452.133,16	130.349,30	170.163,52
	Total Funció	8.320.023,00	5.565.193,53	13.885.216,53	11.988.743,30	11.042.620,89	946.122,61	1.887.073,23
46	Altres Serveis Comunitaris i Socials							
461	Oficina Informació al Consumidor	13.556,00		13.556,00	13.556,00			
4610	Oficina Informació al Consumidor	13.556,00		13.556,00	13.556,00			
	Total Subfunció...	13.556,00		13.556,00	13.556,00			
462	Comunicació							
4620	Comunicació	340.812,00	66.040,00	406.852,00	390.266,95	332.954,83	57.312,12	16.565,05
	Total Subfunció...	340.812,00	66.040,00	406.852,00	390.266,95	332.954,83	57.312,12	16.565,05
463	Comunicació Social i Participació Ciutad.							

ESTAT DE LIQUIDACIÓ DEL PRESSUPOST DE DESPESES: RESUM PER CLASSIFICACIÓ FUNCIONAL

Grup de Funció: 4 PRODUCCIÓ BENS PÚBLICS CARACTER SOCIAL

FUNCIO	SUBFUNCIO SUBPROGRAMA	CRÈDITS PRESSUPOSTARIS			DESPESES COMPROMES.	OBLIGACIONS RECONEGUDES NETES	PAGAMENTS	OBLIGACIONS PENDENTS DE PAGAMENT A 31 DE DESEMBRE	ROMANENTS DE CRÈDIT
		INICIALS	MODIFICACIONS	DEFINITIVES					
4630	Drets de Ciutadania	545.364,00	340,00	545.704,00	480.805,31	480.776,31	469.287,05	11.489,26	64.927,69
4631	Participació Ciutadana	400.678,00		400.678,00	378.427,70	373.203,42	296.118,90	77.084,52	27.474,58
4632	Cooperació Tercer Món/Projec. i organitzar	339.215,00	4.014,00	342.229,00	329.438,67	308.422,87	294.739,51	13.883,36	33.808,13
4633	Estudis Socials	10.000,00		10.000,00	9.999,99	9.999,99		9.999,99	0,01
4634	Programa de Joventut	405.402,00	17.031,15	422.433,15	416.794,21	357.924,73	276.054,64	81.770,09	65.608,42
4635	Programa de promoció de la dona	106.076,00	22.348,00	128.424,00	119.451,75	116.303,65	74.409,76	43.893,69	10.120,35
4638	Programa de la Gent Gran	51.931,00		51.931,00	51.909,40	51.841,99	34.187,27	17.654,72	89,01
4639	Programa d'immigració	199.615,00	-22.000,00	177.615,00	59.700,81	59.616,93	54.710,36	4.906,57	117.998,07
	Total Subfunció ...	2.068.281,00	21.733,15	2.090.014,15	1.846.527,84	1.759.989,69	1.499.507,49	260.482,40	320.024,26
	Total Funció	2.412.649,00	87.773,15	2.500.422,15	2.253.884,43	2.163.812,84	1.832.462,32	331.360,52	336.609,31
	Total Grup de Funció	34.605.811,00	7.864.055,96	42.469.866,96	39.972.144,95	36.967.139,42	34.117.681,39	2.848.458,03	5.502.727,56

ESTAT DE LIQUIDACIÓ DEL PRESSUPOST DE DESPESES: RESUM PER CLASSIFICACIÓ FUNCIONAL
(2007)

Grup de Funció: 5 PRODUCCIÓ BENS PÚBLICS CARACTER ECONOMIC

FUNCIO	SUBFUNCIÓ SUBPROGRAMA	CRÈDITS PRESSUPOSTARIS		DESPESES COMPROMES	OBLIGACIONS RECONEGUIDES NETES	PAGAMENTS	OBLIGACIONS PENDENTS DE PAGAMENT A 31 DE DESEMBRE	ROMANENTS DE CRÈDIT
		INICIALS	MODIFICACIONS DEFINITIVES					
51	Infraestructuras Básiques i Transportis							
	511 Carreteres, Camins Veïn. i Vies Públiques							
	5110 Carreteres, Camins Veïn. i Vies Públiques	7.134.417,00	17.622.704,94	16.890.633,11	13.189.610,83	9.639.949,27	3.553.661,56	11.567.511,11
	Total Subfunció ...	7.134.417,00	17.622.704,94	16.890.633,11	13.189.610,83	9.639.949,27	3.553.661,56	11.567.511,11
	513 Transports Terrestres, Marítims, Etc.							
	5132 Transport urbà	1.330.500,00	6.915,80	1.335.370,88	1.335.370,88	1.065.646,42	288.724,46	2.044,92
	Total Subfunció ...	1.330.500,00	6.915,80	1.335.370,88	1.335.370,88	1.065.646,42	288.724,46	2.044,92
	Total Funció	8.464.917,00	17.629.620,74	18.226.003,99	14.524.981,71	10.701.595,69	3.823.388,02	11.569.558,03
52	Comunicacions							
	521 Comunicacions							
	5210 Punts públics d'accés a internet		39.713,16	39.713,06	39.713,06	39.713,06		0,06
	Total Subfunció ...		39.713,16	39.713,06	39.713,06	39.713,06		0,06
	Total Funció		39.713,16	39.713,06	39.713,06	39.713,06		0,06
53	Infraestructures Agràries							
	533 Miliora del Medi Ambient							
	5330 Medi rural, agrari i forestal	47.011,00		46.076,16	26.703,39	13.869,14	14.834,25	18.307,61
	Total Subfunció ...	47.011,00		46.076,16	26.703,39	13.869,14	14.834,25	18.307,61
	Total Funció	47.011,00		46.076,16	26.703,39	13.869,14	14.834,25	18.307,61
54	Investigació Científica i Tècnica							
	541 Investigació Científica i Tècnica							
	5410 Suport i extensió universitària	261.500,00	592.722,51	265.235,19	248.260,08	224.400,89	23.769,19	605.962,43
	5411 Tecnologies i societat de la informació	450.024,00	450.024,00	387.449,14	387.065,01	271.704,17	115.360,84	62.058,99
	Total Subfunció ...	711.524,00	592.722,51	652.684,33	635.325,09	496.105,06	139.130,03	668.021,42
	Total Funció	711.524,00	592.722,51	652.684,33	635.325,09	496.105,06	139.130,03	668.021,42
	Total Grup de Funció	9.223.452,00	18.262.056,41	18.964.477,56	15.228.723,27	11.261.372,97	3.977.350,30	12.256.795,14

ESTAT DE LIQUIDACIÓ DEL PRESSUPOST DE DESPESES: RESUM PER CLASSIFICACIÓ FUNCIONAL

Grup de Funció: 6 REGULACIÓ ECONOMICA CARACTER GENERAL

FUNCIO	SUBFUNCIO SUBPROGRAMA	CRÈDITS PRESSUPOSTARIS		DESPESES COMPROMES.	OBLIGACIONS RECONEGUIDES NETES	PAGAMENTS	OBLIGACIONS PENDENTS DE PAGAMENT A 31 DE DESEMBRE	ROMANENTS DE CREDIT
		INICIALS	MODIFICACIONS DEFINITIVES					
61	Regulació Econòmica							
	611 Administració Financera							
	6110 Administració Financera	2.017.780,00	3.826.110,35	2.325.984,75	2.277.701,19	2.175.181,70	102.519,49	1.648.409,16
	Total Subfunció	2.017.780,00	3.826.110,35	2.325.984,75	2.277.701,19	2.175.181,70	102.519,49	1.648.409,16
	Total Funció	2.017.780,00	3.826.110,35	2.325.984,75	2.277.701,19	2.175.181,70	102.519,49	1.648.409,16
62	Regulació Comercial							
	622 Comerç Interior							
	6221 Consorsor Exconcorador Comarcal del Reges	6,00	-6,00					
	6222 Mercats	100,00	-100,00					
	6223 Fires i Promoció del comerç	373.485,00	21.821,85	371.792,85	359.311,25	140.327,26	218.983,99	35.995,60
	6224 Mercat Puigmercadal	30.000,00		29.703,73	29.357,53	13.133,33	16.234,20	642,47
	Total Subfunció	403.591,00	21.715,85	401.496,58	388.668,78	153.460,59	235.208,19	36.638,07
	Total Funció	403.591,00	21.715,85	401.496,58	388.668,78	153.460,59	235.208,19	36.638,07
	Total Grup de Funció	2.421.371,00	3.847.826,20	2.727.481,33	2.666.369,97	2.328.642,29	337.727,68	1.685.047,23

ESTAT DE LIQUIDACIÓ DEL PRESSUPOST DE DESPESES: RESUM PER CLASSIFICACIÓ FUNCIONAL

Grup de Funció: 7 REGULACIÓ ECONOMICA SECTORS PRODUCTIUS

FUNCIO	SUBFUNCIO SUBPROGRAMA	CREDITES PRESSUPOSTARIS		DESPESES COMPROMES.	OBLIGACIONS RECONEGUDES NETES	PAGAMENTS	OBLIGACIONS PENDENTS DE PAGAMENT A 31 DE DESEMBRE	ROMANENTS DE CREDIT
		INICIALS	MODIFICACIONS					
72	Industria							
	721 Industria							
	7210 Desenvolupament empresarial	763.063,00	-15.324,88	747.738,12	519.055,65	295.611,85	220.361,86	231.784,61
	Total Subfunció . .	763.063,00	-15.324,88	747.738,12	519.055,65	295.611,85	220.361,86	231.784,61
	Total Funció	763.063,00	-15.324,88	747.738,12	519.055,65	295.611,85	220.361,86	231.784,61
75	Turisme							
	751 Turisme							
	7510 Turisme	397.520,00		397.520,00	315.275,23	200.073,66	62.488,22	144.958,12
	Total Subfunció . .	397.520,00		397.520,00	315.275,23	200.073,66	62.488,22	144.958,12
	Total Funció	397.520,00		397.520,00	315.275,23	200.073,66	62.488,22	144.958,12
	Total Grup de Funció	1.160.603,00	-15.324,88	1.145.278,12	834.330,88	495.685,51	272.849,88	376.742,73

(2007)

Pàg.

13

ESTAT DE LIQUIDACIÓ DEL PRESSUPOST DE DESPESES: RESUM PER CLASSIFICACIÓ FUNCIONAL

Grup de Funció: 9 TRANSFERÈNCIES ADMINISTRACIONS PÚBLIQUES

FUNCIO	SUBFUNCIO SUBPROGRAMA	CRÈDITS PRESSUPOSTARIS		DESPESES COMPROMES.	OBLIGACIONS RECONEGUIDES NETES	PAGAMENTS	OBLIGACIONS PENDENTS DE PAGAMENT A 31 DE DESEMBRE	ROMANENTS DE CRÈDIT
		INICIALS	MODIFICACIONS					
91	Transferències Administracions Públiques							
	911 Transferències Administracions Públiques							
	9110 Transferències Administracions Públiques	11.379,00		10.847,10	10.847,10	10.847,10		531,90
	Total Subfunció . . .	11.379,00		10.847,10	10.847,10	10.847,10		531,90
	Total Funció	11.379,00		10.847,10	10.847,10	10.847,10		531,90
	Total Grup de Funció	11.379,00		10.847,10	10.847,10	10.847,10		531,90
	Total	84.987.697,00	31.738.395,21	99.891.752,72	91.220.226,07	81.409.625,18	9.610.600,89	25.506.066,14

ESTAT DE LIQUIDACIÓ DEL PRESSUPOST
(2007)

II. LIQUIDACIÓ DEL PRESSUPOST D'INGRESSOS

APLICACIÓ PRESSUP.	DESCRIPCIÓ	PREVISIONS PRESSUPOSTÀRIES		DRETS RECONEGUTS	DRETS ANUL·LATS	DRETS CANCEL·LATS	DRETS RECONEGUTS NETS	RECAPTACIÓ NETA	DRETS PENDENTS DE COBRAMENT A 31 DE	EXCÉS / DEFECTE PREVISIÓ
		INICIALS	MODIFICACIONS							
11200	De naturalesa rústica	18.000,00		18.000,00			17.635,33	15.804,85	1.630,48	-384,67
11201	De naturalesa urbana	16.660.000,00		16.660.000,00			15.752.110,56	14.886.617,37	765.493,19	-907.889,44
11300	Impost s/ Vehicles Tracció Mècnica	4.740.000,00		4.740.000,00		175,38	4.486.493,77	4.160.544,31	325.949,46	-253.506,23
11400	L'afinc.Valor Terrenys Naturals Urbans	2.580.000,00		2.580.000,00			1.623.766,54	1.341.442,61	282.323,93	-958.233,46
13000	Activitats Empresarial	2.920.000,00		2.920.000,00			3.382.524,10	2.856.369,60	524.154,30	482.524,10
13001	Activitats Professionals i artístiques	1.000,00		1.000,00						-1.000,00
28200	Impost s/ Construccions Instal·lades	3.880.000,00		3.880.000,00			2.965.453,93	2.854.492,97	110.960,96	-914.546,07
30000	Venda de textos, publicacions i empreses	19.200,00		19.200,00			14.810,66	14.810,66		-4.389,34
30001	Venda de xisques i efectes inútils recuper.	3.000,00		3.000,00			4.016,18	4.016,18		1.016,18
30002	Venda paper i cartó...Convenció Escorbies	40.000,00		40.000,00			24.386,02	24.386,02		-15.613,98
30099	INCORPORACIÓ AD'S									
31000	Expedició de documents administratius.	34.000,00		34.000,00			44.672,18	44.646,88	25,30	10.646,88
31001	Plaques, patents i distintius	3.200,00		3.200,00			2.416,30	2.360,30	56,00	-783,70
31002	Retirada vehic.via pub.per infrac.circ.	246.800,00		246.800,00			231.647,60	230.014,40	78,50	-16.406,70
31003	Cemeteri Mpal. i serveis funebres	120.000,00		120.000,00			109.935,70	109.874,40	20,50	-10.105,10
31004	Lic.d'Auto-Taxi i alt.vehicles lluguer	3.700,00		3.700,00			3.703,10	3.631,20	71,90	3,10
31005	Licències d'Obertures d'Establiments	640.000,00		640.000,00			828.263,91	718.478,91	6.005,00	84.463,91
31007	Licències Urbanístiques	785.000,00		785.000,00			519.690,80	442.058,06	11.098,62	-331.843,32
31008	Recollida domiciliaria d'escombraries	3.850.000,00		3.850.000,00			3.043.019,60	3.609.140,67	279.490,94	38.821,61
31009	Inspecció abocament residus industrials	600,00		600,00						-600,00
31010	Col·locació plaques num.finesques	100,00		100,00						-100,00
31011	Vigilància especial establiments	100,00		100,00						-100,00
31012	Escola municipal d'arts	26.000,00		26.000,00			36.284,06	36.195,06	100,00	12.195,06
31013	Conservatori professional músics	220.000,00		220.000,00			265.601,02	265.601,02		45.601,02
	Suma	36.790.400,00		36.790.400,00		175,38	34.032.009,85	31.724.465,67	2.307.524,18	-2.758.360,15

ESTAT DE LIQUIDACIÓ DEL PRESSUPOST (2007)

II. LIQUIDACIÓ DEL PRESSUPOST D'INGRESSOS

APLICACIÓ PRESSUP.	DESCRIPCIÓ	PREVISIONS PRESSUPOSTÀRIES		DRETS RECONEGUTS	DRETS ANUL·LATS	DRETS CANCEL·LATS	DRETS RECONEGUTS NETS	RECAPTACIÓ NETA	DRETS PENDENTS DE COBRAMENT A 31 DE	EXCÉS / DEFECTE PREVISIÓ
		INICIALS	MODIFICACIONS							
31014	Serveis culturals i esportius	88.000,00		88.000,00	138,50		93.079,74	93.079,74		5.079,74
31016	Serveis veterinaris lluita contra rabia	3.900,00		3.900,00			1.718,20	1.606,90	111,30	-2.181,80
31017	Neteja terrenys i clavegueres privats	100,00		100,00						-100,00
31018	Assistència domiciliària tercera edat	100,00		100,00						-100,00
31019	Altres serveis assistencials	6.700,00		6.700,00	97,25		14.204,43	14.148,82	54,61	7.504,43
31020	Venda de textos i publicacions	100,00		100,00						-100,00
31021	Atorgament llicències comercials	27.000,00		27.000,00			17.939,29	17.939,29		-8.060,71
31022	Adequació activitats incidència ambient	20.000,00		20.000,00	959,00		20.898,75	19.839,75		-80,25
32000	Cementiri municipal	45.000,00		45.000,00	1.267,50		215.592,50	214.204,50	120,50	169.325,00
32001	Equipaments i béns esporadicoculturals	20.000,00		20.000,00			19.973,42	19.973,42		-26,58
32002	Quioscos, parades i indústries ambulant	45.000,00		45.000,00	173,40		37.796,00	36.409,64	1.182,96	-7.407,40
32003	Taules, cadines, entarimats i tubines	47.000,00		47.000,00			28.081,73	27.497,29	584,44	-10.818,27
32004	Portades, aparadors i vitrines	8.000,00		8.000,00			5.646,67	5.443,47	203,10	-2.353,43
32005	Marquesines, velas i altres	88.000,00		88.000,00	1.037,60		89.381,77	75.354,97	12.989,20	344,17
32006	Rètols, cartelleres, columnes	160.000,00		160.000,00	2.114,31		177.773,64	156.050,99	19.608,34	-4.340,67
32007	Riells, pells i cables	955.000,00		955.000,00			858.059,87	854.812,78	3.247,09	-86.940,13
32008	Extrecció de serra i altres materials	100,00		100,00						-100,00
32009	Maisipis, runes, contenidors i altres	27.000,00		27.000,00	297,62	14,90	16.611,75	13.166,87	3.132,36	-10.700,77
32010	Tanques, bastides, metal ambulsis	210.000,00		210.000,00	5.558,58		209.158,84	142.194,22	61.406,04	-6.399,74
32011	Reserves via pública - Entf./sort vehic.	1.120.000,00		1.120.000,00	33.505,00		1.226.531,17	1.065.458,72	127.568,45	73.026,17
32012	Obertura rases, fossats i excavacions	100,00		100,00						-100,00
32013	Compensació Telefónica de España, S.A.	370.000,00		370.000,00			440.575,87	355.189,91	85.385,96	70.575,87
32014	Horts famílies berrí Pare Ignasi Puig	4.400,00		4.400,00			2.245,00	2.180,10	64,90	-2.155,00
34000	Serveis culturals i esportius	8.000,00		8.000,00	228,50		38.622,97	30.394,47		30.394,47
34100	Concessions al Mercat de Puigmarcatal	15.000,00		15.000,00						-15.000,00
	Suma	40.078.900,00		40.078.900,00	1.263.123,82	190,26	38.794.028,85	34.877.530,52	2.623.194,43	-2.578.185,05

ESTAT DE LIQUIDACIÓ DEL PRESSUPOST
(2007)

II. LIQUIDACIÓ DEL PRESSUPOST D'INGRESSOS

APLICACIÓ PRESSUP.	DESCRIPCIÓ	PREVISIONS PRESSUPOSTÀRIES		DRETS RECONEGUTS	DRETS ANUL·LATS	DRETS CANCEL·LATS	DRETS RECONEGUTS NETS	RECAPTACIÓ NETA	DRETS PENDENTS DE COBRAMENT A 31 DE	EXCÉS / DEFECTE PREVISIÓ
		INICIALS	MODIFICACIONS							
36005	Urb. Pl. L'Issach	12.933,00		12.933,00						-12.933,00
36026	Quotes urbanització		622.092,00	622.092,00	28.502,08		311.044,81	306.584,76	4.460,05	-311.047,19
36027	Dolons(Compensacions) Quotes urbanització, Concordia (Compensacions)		794.346,00	794.346,00			529.563,26	529.563,26		-264.762,74
36028	Quotes urbanització Toesà (Compensacions)		306.902,00	306.902,00			194.562,46	194.637,66	9.944,82	-112.316,62
36029	Quotes Urbanització		22.562,00	22.562,00						-22.562,00
36047	Trullols(Compensacions) Urbanització c/ Collús									
36062	Quotes urbanització Trullols Puiglan 2		759.704,00	759.704,00	208,73		24.590,45	23.848,20	742,25	-759.704,00
36067	Urbanització Pl. Vallibona		34.676,50	34.676,50						-10.086,05
36068	Urbanització Pl. Fius i Pallà		37,56	37,56						-37,56
36071	Quotes urb. polig. industrial Els Dolons		5.235.710,66	5.235.710,66	294.801,71		2.217.705,24	2.166.070,49	51.634,75	-3.018.005,42
36073	Urbanització c/ Bertrand de Castellbell		109.156,94	109.156,94						-109.156,94
36074	Quotes urb. Plg. Parcel·la La Concordia		2.092.060,74	2.092.060,74			3.092.613,80	3.092.613,80		1.000.653,06
36075	Quotes urb. Av. Universitària Tram A		46.640,67	46.640,67			21.015,90	3.676,77	17.137,13	-28.624,77
36076	Urbanització Av. Juncadella		26.185,89	26.185,89			3.131,72	35,64	3.096,08	-25.053,87
36077	Quotes urb. Plg. Parcel·la Toesà Cigalons		3.263.377,04	3.263.377,04			2.382.745,75	1.770.349,53	612.397,22	-880.631,29
36079	Urbanització Pl. St. Ignasi		56.600,67	56.600,67	196,42		25.005,95	6.090,22	18.916,73	-31.591,72
36080	Urbanització c. Bernat Oller		106.423,76	106.423,76			53.211,89		53.211,89	-53.211,87
36081	Urbanització c. Joan Vibenova		96.069,96	96.069,96			81.176,27	33.263,99	47.912,28	-14.775,50
36082	Urbanització c. Beneres, Mell i Magraner		135.436,75	135.436,75	258,67		69,66	-51,92	121,60	-89.020,31
36083	Urbanització c. Escodines i St. Baromeu		102.481,65	102.481,65			74.242,25	6.813,87	67.628,38	-61.194,50
36084	Urbanització c. Prudenci Cornellas		4.509,82	4.509,82			54.049,17	2.808,34	51.240,83	-48.432,48
36085	Urbanització c. tram Concordia		5.831,53	5.831,53			3.083,51	103,24	2.880,27	-4.509,82
36088	Urbanització Viladordis									-2.748,02
	Suma	40.091.833,00	13.924.751,74	54.016.614,74	1.817.081,23	190,28	46.568.550,08	43.003.939,37	3.564.610,71	-7.448.064,66

**ESTAT DE LIQUIDACIÓ DEL PRESSUPOST
(2007)**

II. LIQUIDACIÓ DEL PRESSUPOST D'INGRESSOS

APLICACIÓ PRESSUP.	DESCRIPCIÓ	PREVISIONS PRESSUPOSTÀRIES		DRETS RECONEGUTS	DRETS ANUL·LATS	DRETS CANCEL·LATS	DRETS RECONEGUTS NETS	RECAPTACIÓ NETA	DRETS PENDENTS DE COBRAMENT A 31 DE	EXCÉS / DEFECTE PREVISIÓ
		INICIALS	MODIFICACIONS DEFINITIVES							
36087	Urbanització c. Camp d'Urgell		3.960,22							-3.960,22
36088	Quotes urbanitz. zona verted. Sant Blai	261.270,00								-261.270,00
36089	Urbanització Baixada del Popul	49.000,00								-49.000,00
36090	Urbanització c. Talsmanca	46.160,00								-46.160,00
36091	Urbanització Pl. Gaspart	122.203,00								-122.203,00
36092	Urbanització c. Bareres	29.396,00								-29.396,00
36093	Urbanització c. Barceloneta	219.522,00								-219.522,00
36094	Urb. Carrer Concòrdia	234.196,00		78.065,92			78.065,92		78.065,92	-156.132,08
36095	Urb. Passatge Sinera	39.600,00								-39.600,00
36096	Urb. C. Alfons XII	86.250,00								-86.250,00
36097	Quotes urbanització Passatge Sinera	116.000,00								-116.000,00
38000	Reintegrants de pressupostos locals	50.000,00	22.367,65	24.423,26			24.423,26	24.423,26	446.416,55	-47.934,39
39100	De circulació i trànsit	1.166.067,00		1.166.067,00	9.216,01	1.461,49	1.175.896,01	729.479,46	16.930,00	9.829,01
39101	De Disciplina Urbanística i d'Activitats	71.000,00		71.000,00			278.375,01	261.445,01		207.375,01
39102	Sancions Tributaries	10.000,00		10.000,00			3.543,30	1.338,19	2.205,11	-6.456,70
39103	Altres sancions disciplinàries	30.000,00		30.000,00			18.644,83	16.285,78	2.349,05	-11.355,17
39200	Recàrrecs de construcció	185.000,00		185.000,00			235.067,22	231.912,89		46.912,89
39201	Recàrrec únic (art. 61 LGT)	17.000,00		17.000,00			11.066,89	9.501,87	882,04	-6.616,09
39300	Ingressos de demora	41.500,00		41.500,00			39.349,29	37.151,03	2.144,61	-2.204,36
39901	Recursos eventuals	100,00		100,00						-100,00
39902	Compensació desp. cens electoral (Estat)	10.000,00		10.000,00			2.168,68	2.168,68		-7.831,32
39903	Compens. despeses manutn. dipòsit delinqü	25.000,00		25.000,00			570,16	570,16		-24.429,84
39905	Reintegrat públic anuicis càrrec partíc.	15.000,00		15.000,00			7.838,86	7.838,86		-7.161,14
39906	Reintegrat cost d'obres i instal. ext.	770.000,00	306.963,59	1.076.963,59	20.806,81	2.473,24	26.333,57	12.283,02	14.040,55	-1.050.660,02
	Suma	43.688.088,00	14.258.123,20	57.946.222,20	50.100.359,23	1.651,77	48.466.002,12	44.339.357,58	4.127.644,54	-9.478.220,08

ESTAT DE LIQUIDACIÓ DEL PRESSUPOST (2007)

II. LIQUIDACIÓ DEL PRESSUPOST D'INGRESSOS

APLICACIÓ PRESSUP.	DESCRIPCIÓ	PREVISIONS PRESSUPOSTÀRIES		DRETS RECONEGUTS	DRETS ANUL·LATS	DRETS CANCEL·LATS	DRETS RECONEGUTS NETS	RECAPTACIÓ NETA	DRETS PENDENTS DE COBRAMENT A 31 DE	EXCÉS / DEFECTE PREVISIÓ
		INICIALS	MODIFICACIONS							
39907	Reint. costes de la recaptació executiva.	10.500,00		10.500,00	4.298,98		4.298,98	4.298,98		-6.203,04
39909	Indeterminats	15.000,00		15.000,00	48.591,55		48.591,55	48.591,55		33.591,55
39910	Imprevistos.	30.000,00		30.000,00	69.543,87		69.543,87	69.543,87		39.543,87
39911	Previsió cotranga I.A.E.	20.000,00		20.000,00	14.751,29		14.751,29	14.751,29		-5.248,71
39912	Reintegr. despeses Insc. regist. reparcel.	500,00		500,00						-500,00
39913	Reint. cost obres i instal. exec. (A)	25.000,00		25.000,00	13.471,66		13.471,66	10.014,84	3.456,82	-11.528,34
39914	Aportació usuaris residències d'avis	100,00		100,00						-100,00
39915	Aportació usuaris llars d'infants	100,00		100,00						-100,00
39916	Reintegr. canon Agencia Residus	237.000,00		237.000,00	210.907,47		210.907,47	210.907,47		-26.092,53
42000	Particip. en tributs de l'Estat (FNCFM)	15.530.000,00		15.530.000,00	14.819.832,78		14.819.832,78	14.819.832,78		-710.167,22
42001	Subven. Estat deficit serv. púb. trans. urbà	96.000,00		96.000,00	121.911,04		121.911,04	121.911,04		25.911,04
42002	Participació taxa cadastre	8.500,00		8.500,00						-8.500,00
42003	Subv. "Secretaria General Inmigración"	35.000,00		35.000,00						-35.000,00
42004	Projecte ACCOLLIM (INCLUIA)	77.600,00		77.600,00	31.800,00		31.800,00	31.800,00		-45.800,00
45400	Institut Català del Sol	223.524,00		223.524,00	204.246,48		204.246,48	204.246,48		-19.277,51
45500	De l'Administr. Gen. de Generalitat Cat.	2.474.000,00	369.998,57	2.843.998,57	2.764.289,04		2.764.289,04	1.128.134,78	1.636.154,25	-79.709,53
45501	Fons de Cooperació Local	383.000,00		383.000,00	510.031,74		510.031,74	510.031,74		127.031,74
45503	Itineraris personals d'insensió (PI)	48.800,00		48.800,00	45.129,00		45.129,00	27.580,66	11.262,25	-9.657,09
45504	Tallers d'Ocupació	595.129,00		595.129,00				-35,83		-595.164,83
45505	Escola Taller	394.867,00		394.867,00	348.867,84		348.867,84	348.867,84		-45.999,16
45506	Plans d'Ocupació i Nous Filles	496.130,00		496.130,00	339.758,10		339.758,10	133.455,07	203.784,63	-158.890,30
45508	Plaques Territorials	150.750,00		150.750,00	156.198,41		156.198,41	40.487,51	116.700,90	5.448,41
45509	Agent ocupa. i desenv. local (ACOL)	162.273,00		162.273,00	163.548,30		163.548,30	163.548,30		1.275,30
45513	Formació Ocupacional	160.000,00		160.000,00	127.594,31		127.594,31	54.530,37	70.897,46	-34.572,17
45515	Subvenció Aula Jove	100.000,00		100.000,00						-100.000,00
	Suma	64.959.572,00	14.628.121,77	79.587.693,77	70.095.229,08	1.843.712,14	68.449.865,17	61.932.076,48	6.517.768,69	-11.137.828,60

**ESTAT DE LIQUIDACIÓ DEL PRESSUPOST
(2007)**

II. LIQUIDACIÓ DEL PRESSUPOST D'INGRESSOS

APLICACIÓ PRESSUP.	DESCRIPCIÓ	PREVISIONS PRESSUPOSTÀRIES			DRETS ANUL·LATS	DRETS CANCEL·LATS	DRETS RECONEGUTS NETS	RECAPTACIÓ NETA	DRETS PENDENTS DE COBRAMENT A 31 DE	EXCES / DEFECTE PREVISIÓ
		INICIALS	MODIFICACIONS	DEFINITIVES						
45516	Subvenció Oficina Municipal Habitatge	50.000,00		50.000,00						-50.000,00
45517	Programa Formatiu PIRMI	25.000,00		25.000,00						-25.000,00
45518	Subvenció Formació Reciclatge	18.000,00		18.000,00						-18.000,00
45519	Projecte IGLOO	425.581,00		425.581,00						140.388,00
45521	Projectes i Estudis	58.500,00		58.500,00						-50.787,00
45522	Secretaria S. Informació	62.000,00		62.000,00						-12.000,00
45523	Subvenció CIDEM	66.000,00		66.000,00						4.235,00
45524	Subvenció Area Rehabilitació Urbana	190.000,00		190.000,00						-190.000,00
45525	Subvenció Servei Família	24.000,00		24.000,00						
45526	Campanyes de comunicació	24.000,00		24.000,00						-24.000,00
45527	Subvenció GENCAT turisme	48.302,00		48.302,00						-198,01
45528	Subv. programa promoció de la dona	12.000,00		12.000,00						5.173,73
45530	Subvenció Foment de Barris	29.000,00		29.000,00						28.000,00
45531	Fons Estatal per a la Immigració	183.000,00		183.000,00						8.046,23
45532	Subvenció Desenvolupament Programes	100.000,00		100.000,00						-100.000,00
45533	Subvenció Escola Bressol	324.000,00		324.000,00						-69.000,00
45534	Sub. Participació Ciutadana	128.000,00		128.000,00						19.370,00
45535	Sub. Joventut	20.000,00		20.000,00						-20.000,00
45536	Oficina Municipal Escolarització (OME)	20.000,00		20.000,00						560,00
45537	Sub. Projecte Dinamo	733.222,00		733.222,00						-624.494,16
45538	Subvenció Medi Ambient	202.000,00		202.000,00						14.326,91
45539	Conveni Direcció Habitatge	198.360,00		198.360,00						-198.360,00
45540	Subvenció Escola d'Arts	149.270,00		149.270,00						-149.270,00
46200	Diputació de Barcelona-Altres transf.	294.000,00	4.350,00	298.350,00						-32.812,98
46201	Diputació (F.S.E. Pactes term.)	152.000,00		152.000,00						98.619,75
	Suma	68.495.787,00	14.832.471,77	83.328.258,77	1.543.712,14	1.651,77	70.655.514,05	63.291.278,67	7.367.235,38	-12.469.744,72

**ESTAT DE LIQUIDACIÓ DEL PRESSUPOST
(2007)**

II. LIQUIDACIÓ DEL PRESSUPOST D'INGRESSOS

APLICACIÓ PRESSUP.	DESCRIPCIÓ	PREVISIONS PRESSUPOSTÀRIES		DRETS RECONEGUTS	DRETS ANUL·LATS	DRETS CANCEL·LATS	DRETS RECONEGUTS NETS	RECAPTACIÓ NETA	DRETS PENDENTS DE COBRAMENT A 31 DE	EXCÉS / DEFECTE PREVISIÓ
		INICIALS	MODIFICACIONS							
46202	Escola-Treball	40.000,00	6.357,00	46.357,00			46.357,00		46.357,00	
46203	Subvenció Diputació Ecovicure	18.000,00		18.000,00			18.000,00		18.000,00	
46206	Subvenció Diputació Programa de la Dona	15.000,00		13.867,55			13.867,55		13.867,55	-1.132,45
46208	Cooperació Tercer Món	29.000,00		29.000,00			29.000,00		29.000,00	
46210	Subv. Diputació xarxa municipis qualitat	6.000,00		6.000,00			6.000,00		6.000,00	
46212	Participació Ciutadana	10.000,00		10.000,00			10.000,00		10.000,00	
46213	Sub. serveis esportius	10.000,00		10.000,00			10.000,00		10.000,00	
46214	Proj. pilot suport polígons industrials	52.500,00		52.500,00			52.500,00		52.500,00	
46215	Sub. Diputació Fries i promoció comerç	25.000,00		25.000,00			25.000,00		25.000,00	
46216	Diputació. Proj. planificació estratègica	40.000,00		40.000,00			40.000,00		40.000,00	
46217	Subv. DIBA Solidaritat i Cooperació	29.000,00		29.000,00			29.000,00		29.000,00	
46218	Subv. DIBA Pla Estratègic Tèxtil	67.200,00		67.200,00			67.200,00		67.200,00	
46219	Subv. DIBA Fira Mediterrània	20.000,00		20.000,00			20.000,00		20.000,00	
46220	Sub. DIBA estudi reforma Palau Firal	30.000,00		30.000,00			30.000,00		30.000,00	
46221	Sub. DIBA Punt Informació Juvenil	20.000,00		20.000,00			20.000,00		20.000,00	
46222	Diputació de Barcelona. Subvenció tipus interès pressup.		307.139,45	307.139,45			307.139,45	307.139,45	307.139,45	
46223	XARXA D'AGENTS LOCALS DE DIVERSITAT I CIUTADANIA			6.000,00			6.000,00	3.000,00	3.000,00	6.000,00
46224	SUBV. SOCIO CULTURAL (PLAÇA TECNIC/A)			6.553,42			6.553,42	6.553,42	6.553,42	6.553,42
47000	Subvencions d'empreses privades	145.000,00	25.500,00	170.500,00			170.500,00	43.400,00	3.000,00	-124.100,00
47001	Subv. Centre Tecnològic de Manresa (CTM)	14.500,00		14.500,00			14.500,00	22.765,00	22.765,00	8.265,00
48000	D'institucions sense ànim de lucre.	100,00		100,00			100,00	3.230,00	3.017,24	6.147,24
49001	Subven. Unió Europea (Projecte Temque)	56.010,00		56.010,00			56.010,00	-3.207,81	104.805,83	45.588,12
49002	Subven. Unió Europea (EQUAL)	396.445,00	227.956,83	624.401,83			621.583,35	335.085,07	286.478,28	-2.638,48
49006	Subv. Unió Europea Projecte Capture	7.500,00		7.500,00			7.500,00	7.500,00	7.500,00	
	Suma	69.527.042,00	15.199.425,05	84.726.467,05	1.651,77	1.646.919,95	73.090.825,65	64.002.690,39	8.039.563,55	-12.684.213,12

ESTAT DE LIQUIDACIÓ DEL PRESSUPOST (2007)

II. LIQUIDACIÓ DEL PRESSUPOST D'INGRESSOS

APLICACIÓ PRESSUP.	DESCRIPCIÓ	PREVISIONS PRESSUPOSTÀRIES		DRETS RECONEGUTS	DRETS ANUL·LATS	DRETS CANCEL·LATS	DRETS RECONEGUTS NETS	RECAPTACIÓ NETA	DRETS PENDENTS DE COBRAMENT A 31 DE	EXCÉS / DEFECTE PREVISIÓ
		INICIALS	MODIFICACIONS							
48007	Subv. UE Proj. EQUAL E-LAB. EMPRESA	41.649,00		41.649,00	18.250,25		18.250,25		18.250,25	-23.398,75
49008	Sub. U.E. (Projecte Mateo)	37.725,00		37.725,00						-37.725,00
49009	Sub. U.E. (Projecte GRUNDTVIG 2)	5.400,00		5.400,00	1.600,00		1.600,00		1.600,00	-3.800,00
52000	Interessos de dipòsits en entit. financ.	396.000,00		396.000,00	166.801,93		166.801,93	166.801,93		-216.198,07
54000	Producte arrendament de finques urbanes.	13.500,00		13.500,00	10.924,16		10.924,16	10.924,16		-2.575,84
55003	Concessió servei estac. vigilar vehicles	100,00		100,00						-100,00
55004	Altres concessions del domini públic	172.000,00		172.000,00	168.503,79		168.503,79	168.503,79		-3.496,21
55005	Cànon concessió aparcament P.L.Ponada	30.000,00		30.000,00	29.359,83		29.359,83	29.359,83		-640,17
55006	Canon concessió Mercat Puigmercadal	29.000,00		29.000,00	26.796,58		26.796,58	26.796,58		-2.203,42
55007	Canon empresa municipal Kunesal	120.000,00		120.000,00						-120.000,00
59000	Permuta financera de tipus d'interès		5.381,45	5.381,45	32.917,11		32.917,11	32.917,11		27.535,66
60000	Alienació de solars	816.880,00		816.880,00	115.877,07		115.877,07	115.877,07		-701.002,93
60200	Parcel·les sobejants de la via pública	50.000,00		50.000,00	138.049,52		138.049,52	138.049,52		88.049,52
60900	Patrimoni Públic del Sòl									-100,00
61000	Vivendes i locals de negoci	100,00		100,00						100,00
61900	Comerç municipal -venda de nitrocol	60.000,00		60.000,00	68.539,00		68.539,00	68.539,00		8.539,00
61901	Altres inversions	100,00		100,00	3.891,27		3.891,27	3.891,27		3.791,27
75400	Institut Català del Sòl	577.362,00		577.362,00						-577.362,00
75401	Universitat Autònoma de Barcelona	180.000,00		180.000,00						-180.000,00
75500	Generalitat de Catalunya	1.488.116,00	50.000,00	1.538.116,00	967.418,18		967.418,18	494.155,96	473.262,20	-670.697,82
75501	Subvenció Pla Foment de Barris	2.040.380,00		2.040.380,00	1.715.780,13		1.715.780,13		1.715.780,13	-324.599,87
76100	Diputació de Barcelona	6.700,00		6.700,00						-6.700,00
79001	SUBV. FEDER				17.802,37		17.802,37	17.802,37	200.000,00	17.802,37
79003	Urbanització accessos Puigcerdener	200.000,00		200.000,00	200.000,00		200.000,00			
83000	A curf termini	6.172,00		6.172,00	3.673,00		3.673,00	787,06	2.885,94	-2.499,00
	Suma	75.768.226,00	15.254.806,00	91.043.032,00	77.377.009,84	1.651,77	75.728.438,12	65.277.096,05	10.451.342,07	-15.314.594,36

ESTAT DE LIQUIDACIÓ DEL PRESSUPOST D'INGRESSOS: RESUM PER CLASSIFICACIÓ ECONÒMICA

(2007)

Capítol: 1 IMPOSTOS DIRECTES

ARTICLE	CONCEPTE SUBCONCEPTE	PREVISIONS PRESSUPOSTÀRIES		DRETS RECONEGUTS	DRETS ANUL·LATS	DRETS CANCEL·LATS	DRETS RECONEGUTS NETS	RECAPTACIÓ NETA	DRETS PENDENTS DE COBRAMENT A 31 DE	EXCÉS / DEFECTE PREVISIÓ
		INICIALS	MODIFICACIONS							
11	SOBRE EL CAPITAL									
	112 Impost sobre Béns Immobles									
	11200 De naturalesa rústica	18.000,00		17.635,33			17.635,33	15.004,85	1.630,48	-364,67
	11201 De naturalesa urbana	16.660.000,00		16.038.062,05	285.951,49		15.752.110,56	14.986.617,37	765.493,19	-907.890,44
	Total Concepte	16.678.000,00		16.055.697,38	285.951,49		15.769.745,89	15.002.422,22	767.523,67	-908.254,11
	113 Impost sobre vehicles tracció mecànica									
	11300 Impost s/ Vehicles Tracció Mecànica	4.740.000,00		4.757.810,61	271.141,46	175,38	4.486.493,77	4.160.544,31	325.949,46	-253.506,23
	Total Concepte	4.740.000,00		4.757.810,61	271.141,46	175,38	4.486.493,77	4.160.544,31	325.949,46	-253.506,23
	114 Imp s/incl. de valor Terrenys nat. urb.									
	11400 Ls/Incl. Valor Terrenys Naturalesa Urbana	2.580.000,00		1.647.233,52	23.466,98		1.623.766,54	1.341.442,61	282.323,93	-656.233,48
	Total Concepte	2.580.000,00		1.647.233,52	23.466,98		1.623.766,54	1.341.442,61	282.323,93	-656.233,46
	Total Article	23.998.000,00		22.460.741,51	580.588,93	175,38	21.860.006,20	20.504.409,14	1.375.597,06	-2.117.993,00
13	Sobre Activitats Econòmiques									
	130 Impost sobre Activitats Econòmiques									
	13000 Activitats Empresarialis	2.920.000,00		3.811.445,32	428.921,22		3.382.524,10	2.858.369,80	524.154,30	462.524,10
	13001 Activitats Professionals i artístiques	1.000,00		1.000,00						-1.000,00
	Total Concepte	2.921.000,00		3.811.445,32	428.921,22		3.382.524,10	2.858.369,80	524.154,30	461.524,10
	Total Article	2.921.000,00		3.811.445,32	428.921,22		3.382.524,10	2.858.369,80	524.154,30	461.524,10
	Total Capítol	26.919.000,00		26.272.186,83	1.009.481,15	175,38	25.262.530,30	23.362.778,94	1.899.751,36	-1.658.469,70

ESTAT DE LIQUIDACIÓ DEL PRESSUPOST D'INGRESSOS: RESUM PER CLASSIFICACIÓ ECONÒMICA
(2007)

Capítol: 2 IMPOSTOS INDIRECTES

ARTICLE	CONCEPTE SUBCONCEPTE	PREVISIONS PRESSUPOSTÀRIES		DRETS RECONEGUTS	DRETS ANULLATS	DRETS CANCEL·LATS	DRETS RECONEGUTS NETS	RECAPTACIÓ NETA	DRETS PENDENTS DE COBRAMENT A 31 DE	EXCÉS / DEFECTE PREVISIÓ
		INICIALS	MODIFICACIONS DEFINITIVES							
28	Altres impostos indirectes									
	282 Imp. s/Construccions, inst. y Obres									
	28200 Impost s/ Construccions Instal.l Obres.	3.880.000,00	3.880.000,00	2.976.655,63	11.201,70		2.965.453,93	2.854.492,97	110.960,96	-914.546,07
	Total Concepte	3.880.000,00	3.880.000,00	2.976.655,63	11.201,70		2.965.453,93	2.854.492,97	110.960,96	-914.546,07
	Total Article	3.880.000,00	3.880.000,00	2.976.655,63	11.201,70		2.965.453,93	2.854.492,97	110.960,96	-914.546,07
	Total Capítol	3.880.000,00	3.880.000,00	2.976.655,63	11.201,70		2.965.453,93	2.854.492,97	110.960,96	-914.546,07

ESTAT DE LIQUIDACIÓ DEL PRESSUPOST D'INGRESSOS: RESUM PER CLASSIFICACIÓ ECONÒMICA
(2007)

Capítol: 3 TAXES I ALTRES INGRESSOS

ARTICLE	CONCEPTE SUBCONCEPTE	PREVISIONS PRESSUPOSTÀRIES		DRETS RECONEGUTS DEFINITIVES	DRETS RECONEGUTS	DRETS ANUL·LATS	DRETS CANCEL·LATS	DRETS RECONEGUTS NETS	RECAPTACIÓ NETA	DRETS PENDENTS DE COBRAMENT A 31 DE	EXCÉS / DEFECTE PREVISIÓ
		INICIALS	MODIFICACIONS								
31011	Vigilància especial establiments	100,00		100,00							-100,00
31012	Escola municipal d'arts	26.000,00		26.000,00	36.295,06	100,00		36.195,06	36.195,06		12.195,06
31013	Conservatori professional música	220.000,00		220.000,00	265.601,02			265.601,02	265.601,02		45.601,02
31014	Serveis culturals i esportius	66.000,00		66.000,00	93.219,24	139,50		93.079,74	93.079,74		5.079,74
31016	Serveis veterinaris lluita contra ràbia	3.900,00		3.900,00	1.718,20			1.718,20	1.606,90	111,30	-2.181,00
31017	Navegació lamenys i clavegueres privats	100,00		100,00							-100,00
31018	Assistència domiciliària tercera edat	100,00		100,00							-100,00
31019	Altres serveis assistencials	6.700,00		6.700,00	14.301,66	97,25		14.204,43	14.149,62	54,61	7.504,43
31020	Venda de textos i publicacions	100,00		100,00							-100,00
31021	Aborgament licències comercials	27.000,00		27.000,00	17.939,29			17.939,29	17.939,29		-9.060,71
31022	Adequació activitats incidència ambient	20.000,00		20.000,00	20.898,75	959,00		19.939,75	19.939,75		-60,25
	Total Concepte	6.075.100,00		6.075.100,00	6.135.952,43	228.258,26		5.907.694,17	5.610.716,40	296.977,77	-167.405,63
	Total Article	6.075.100,00		6.075.100,00	6.135.952,43	228.258,26		5.907.694,17	5.610.716,40	296.977,77	-167.405,63
32	Taxes utilització privativa domini públic										
320	Utilització del domini públic										
32000	Cementiri municipal	45.000,00		45.000,00	215.592,50	1.267,60		214.325,00	214.204,50	120,50	169.325,00
32001	Equipaments i béns esportius/culturals	20.000,00		20.000,00	19.973,42			19.973,42	19.973,42		-26,58
32002	Quioscos, parades i indústries ambulants	45.000,00		45.000,00	37.766,00	173,40		37.592,60	36.409,64	1.182,96	-7.407,40
32003	Taulers, cadires, entarimats i tribunes	47.000,00		47.000,00	26.081,73			26.081,73	27.497,20	584,44	-16.918,27
32004	Portades, aparadors i vitrines	6.000,00		6.000,00	5.846,57			5.846,57	5.443,47	203,10	-2.353,43
32005	Murquesines, velles i altres	66.000,00		66.000,00	69.381,77	1.037,60		68.344,17	75.354,97	12.989,20	344,17

ESTAT DE LIQUIDACIÓ DEL PRESSUPOST D'INGRESSOS: RESUM PER CLASSIFICACIÓ ECONÒMICA
(2007)

Capítol: 3 TAXES I ALTRES INGRESSOS

ARTICLE	CONCEPTE SUBCONCEPTE	PREVISIONS PRESSUPOSTÀRIES		DRETS RECONEGUTS	DRETS ANUL·LATS	DRETS CANCEL·LATS	DRETS RECONEGUTS NETS	RECAPTACIÓ NETA	DRETS PENDENTS DE COBRAMENT A 31 DE	EXCÉS / DEFECTE PREVISIÓ
		INICIALS	MODIFICACIONS							
36005	Urb. Pl. Ullsach	12.933,00		12.933,00						-12.933,00
36026	Quotes urbanització Dolers(Compensacions)		622.092,00	622.092,00	28.502,08		311.044,81	306.584,76	4.460,05	-311.047,19
36027	Quotes urbanització, Concondia (Compensacions)		794.346,00	794.346,00			529.563,26	529.563,26		-264.782,74
36028	Quotes urbanització Tossal Cigalons(compensacions)		306.902,00	306.902,00	194.582,48		194.582,46	194.837,86	9.844,82	-112.319,52
36029	Quotes Urbanització Trullols(Compensacions)		22.562,00	22.562,00						-22.562,00
36047	Urbanització c/ Callús									
36052	Quotes urbanització Trullols Poligon 2		759.704,00	759.704,00						-759.704,00
36067	Urbanització Pl. Vallbura		34.676,50	34.676,50	208,73		24.590,45	23.848,20	742,25	-10.066,05
36068	Urbanització Pl. Flus i País		37,56	37,56						-37,56
36071	Quotes urb. polig. industrial Els Dolers		5.235.710,66	5.235.710,66	264.801,71		2.217.705,24	2.168.070,49	51.634,75	-3.016.005,42
36073	Urbanització c/ Bertrand de Castellbell		109.156,94	109.156,94						-109.156,94
36074	Quotes urb. Pla Parcial La Concondia		2.092.060,74	2.092.060,74			3.092.613,80	3.092.613,80		1.000.553,06
36075	Quotes urb. Av. Universitana Tram A		49.640,67	49.640,67			21.015,90	3.878,77	17.137,13	-28.624,77
36076	Urbanització Av. Juncadella		28.185,89	28.185,89			3.131,72	35,84	3.096,08	-25.063,97
36077	Quotes urb. Pla Parcial Tossal Cigalons		3.263.377,04	3.263.377,04	196,42		2.362.745,75	1.770.346,53	612.397,22	-880.631,29
36079	Urbanització Pl. St. Ignasi		56.600,67	56.600,67			25.006,95	6.090,22	18.916,73	-31.591,72
36080	Urbanització c. Bernat Oller		106.423,76	106.423,76			53.211,89		53.211,89	-63.211,87
36081	Urbanització c. Joan Vilanova		95.955,77	95.955,77			81.178,27	33.283,99	47.912,28	-14.779,50
36082	Urbanització c. Bareres, Mel i Magraner		99.089,99	99.089,99	258,67		69,68	-61,92	121,60	-99.020,31
36083	Urbanització c. Escodines i St. Bartomeu		135.436,75	135.436,75			74.242,25	6.613,87	67.628,38	-61.194,50

ESTAT DE LIQUIDACIÓ DEL PRESSUPOST D'INGRESSOS: RESUM PER CLASSIFICACIÓ ECONÒMICA
(2007)

Capítol: 3 TAXES I ALTRES INGRESSOS

ARTICLE	CONCEPTE SUBCONCEPTE	PREVISIONS PRESSUPOSTÀRIES		DRETS RECONEGUTS	DRETS ANUL·LATS	DRETS CANCEL·LATS	DRETS RECONEGUTS NETS	RECAPTACIÓ NETA	DRETS PENDENTS DE COBRAMENT A 31 DE	EXCÉS / DEFECTE PREVISIÓ
		INICIALS	MODIFICACIONS DEFINITIVES							
381	Multes									
39100	De circulació i trànsit.	1.166.067,00	1.166.067,00	1.186.374,41	9.216,91	1.481,49	1.175.896,01	729.479,46	446.416,55	9.829,01
39101	De Disciplina Urbanística i d'Activitats	71.000,00	71.000,00	278.375,01			278.375,01	261.445,01	16.930,00	207.375,01
39102	Sancions Tributaries.	10.000,00	10.000,00	3.543,30			3.543,30	1.339,19	2.205,11	-6.456,70
39103	Altres sancions disciplinàries	30.000,00	30.000,00	18.644,83			18.644,83	18.285,78	2.349,05	-11.365,17
	Total Concepte	1.277.067,00	1.277.067,00	1.487.137,55	9.216,91	1.481,49	1.476.459,15	1.008.559,44	467.900,71	196.362,15
392	Recàrrecs de construcció									
39200	Recàrrecs de construcció	185.000,00	185.000,00	235.067,22	3.154,93		231.912,89	231.912,89		46.912,89
39201	Recàrrec únic (art. 61 LGT)	17.000,00	17.000,00	11.099,89	715,98		10.383,91	9.501,87	882,04	-6.816,09
	Total Concepte	202.000,00	202.000,00	246.167,11	3.870,31		242.296,80	241.414,76	882,04	40.296,80
393	Interessos de demora									
39300	Interessos de demora.	41.500,00	41.500,00	39.349,29	53,65		39.295,64	37.151,03	2.144,61	-2.204,36
	Total Concepte	41.500,00	41.500,00	39.349,29	53,65		39.295,64	37.151,03	2.144,61	-2.204,36
399	Altres ingressos diversos									
39901	Recursos eventuals	100,00	100,00							-100,00
39902	Compensació desp.cens electoral (Estat)	10.000,00	10.000,00	2.166,66			2.166,66	2.166,66		-7.831,32
39903	Compens. despeses manten. dipòsit destingu	25.000,00	25.000,00	570,16			570,16	570,16		-24.429,84
39905	Reint.cost públic anunci càrrec partic.	15.000,00	15.000,00	7.636,86			7.636,86	7.636,86		-7.161,14
39906	Reintegr.cost d'obres i instal.ox.	770.000,00	1.078.993,59	28.806,81	2.473,24		26.333,57	12.293,02	14.040,55	-1.050.660,02
39907	Reint.costs de la recaptació executiva.	10.500,00	10.500,00	4.296,96			4.296,96	4.296,96		-6.203,04
39909	Indeterminats	15.000,00	15.000,00	48.591,55			48.591,55	48.591,55		33.081,55

ESTAT DE LIQUIDACIÓ DEL PRESSUPOST D'INGRESSOS: RESUM PER CLASSIFICACIÓ ECONÒMICA
(2007)

Capítol: 3 TAXES I ALTRES INGRESSOS

ARTICLE	CONCEPTE SUBCONCEPTE	PREVISIONS PRESSUPOSTÀRIES		DRETS RECONEGUTS	DRETS ANUL·LATS	DRETS CANCEL·LATS	DRETS RECONEGUTS NETS	RECAPTACIÓ NETA	DRETS PENDENTS DE COBRAMENT A 31 DE	EXCÉS / DEFECTE PREVISIÓ
		INICIALS	MODIFICACIONS DEFINITIVES							
39910	Imprevistos.	30.000,00		69.543,87			69.543,87	69.543,87		39.543,87
39911	Premi cobrança I.A.E.	20.000,00		14.751,29			14.751,29	14.751,29		-5.248,71
39912	Reintegr. despeses esc. regíst. repercal.	500,00	500,00							-500,00
39913	Reint. cost obres i instal. exec. (A)	25.000,00	25.000,00	13.471,66			13.471,66	10.014,84	3.456,82	-11.529,34
39914	Aportació usuaris residències d'avis	100,00	100,00							-100,00
39915	Aportació usuaris bars d'infants	100,00	100,00							-100,00
39916	Reintegrant canon Agència Residus	237.000,00	237.000,00	210.907,47			210.907,47	210.907,47		-26.092,53
	Total Concepte	1.158.300,00	306.993,59	400.947,31	2.473,24		388.474,07	380.976,70	17.497,37	-1.066.819,52
	Total Article	2.678.667,00	306.993,59	2.173.601,26	15.614,11	1.481,49	2.156.525,88	1.668.100,93	480.424,73	-620.334,93
	Total Capítol	13.225.299,00	14.258.123,20	21.213.079,57	612.022,48	1.476,39	20.599.580,69	18.479.191,65	2.120.389,04	-6.863.841,51

ESTAT DE LIQUIDACIÓ DEL PRESSUPOST D'INGRESSOS: RESUM PER CLASSIFICACIÓ ECONÒMICA
(2007)

Capítol: 4 TRANSFERÈNCIES CORRENTS

ARTICLE	CONCEPTE SUBCONCEPTE	PREVISIONS PRESSUPOSTÀRIES		DRETS RECONEGUTS	DRETS ANUL·LATS	DRETS CANCEL·LATS	DRETS RECONEGUTS NETS	RECAPTACIÓ NETA	DRETS PENDENTS DE COBRAMENT A 31 DE	EXCÉS / DEFECTE PREVISIÓ
		INICIALS	MODIFICACIONS							
42	De l'Estat									
	420 De l'Adm. Genl. de l'Estat									
	42000 Particip. en tributs de l'Estat (FNOM)	15.530.000,00		15.530.000,00	14.019.832,78		14.019.832,78	14.819.832,78		-710.187,22
	42001 Subven. Estat deficit serv. púb. trans urbà	96.000,00		96.000,00	121.911,04		121.911,04	121.911,04		25.911,04
	42002 Participació taxa cadastral	8.500,00		8.500,00						-8.500,00
	42003 Subv. "Secretaria General Inmigració"	35.000,00		35.000,00						-35.000,00
	42004 Projecte ACCOLLIM (INCLLJA)	77.600,00		77.600,00	31.900,00		31.900,00	31.900,00		-45.700,00
	Total Concepte	15.747.100,00		15.747.100,00	14.973.643,82		14.973.643,82	14.973.643,82		-773.456,18
45	Total Article	15.747.100,00		15.747.100,00	14.973.643,82		14.973.643,82	14.973.643,82		-773.456,18
	De la Generalitat de Catalunya									
	454 D'Empreses públiques i altres entes púb.									
	45400 Institut Català del Sol	223.524,00		223.524,00	204.246,49		204.246,49	204.246,49		-19.277,51
	Total Concepte	223.524,00		223.524,00	204.246,49		204.246,49	204.246,49		-19.277,51
	455 De Adm. genl. de la Com. Autònoma									
	45500 De l'Administr. Genl. de Generalitat Cat.	2.474.000,00	389.908,57	2.843.998,57	2.764.289,04		2.764.289,04	1.128.134,79	1.636.154,25	-79.709,53
	45501 Fons de Cooperació Local	383.000,00		383.000,00	610.031,74		610.031,74	510.031,74		127.031,74
	45503 Itineraris personals d'insertió (IPI)	48.500,00		48.500,00	45.129,00		45.129,00	27.500,66	11.282,25	-9.657,00
	45504 Tallers d'Ocupació	585.129,00		585.129,00						-585.164,83
	45505 Escola Taller	394.867,00		394.867,00	348.867,04		348.867,04		348.867,04	-45.999,16
	45506 Plans d'Ocupació i Nous Forns	496.130,00		496.130,00	339.758,10		339.758,10	133.455,07	203.784,63	-156.980,30
	45508 Pactes Territorials	150.750,00		150.750,00	156.198,41		156.198,41	40.497,51	115.700,90	5.448,41

ESTAT DE LIQUIDACIÓ DEL PRESSUPOST D'INGRESSOS: RESUM PER CLASSIFICACIÓ ECONÒMICA

(2007)

Capítol: 4 TRANSFERÈNCIES CORRENTS

ARTICLE	CONCEPTE SUBCONCEPTE	PREVISIONS PRESSUPOSTÀRIES		DRETS RECONEGUTS DEFINITIVES	DRETS ANUL·LATS	DRETS CANCEL·LATS	DRETS RECONEGUTS NETS	RECAPTACIÓ NETA	DRETS PENDENTS DE COBRAMENT A 31 DE	EXCÉS / DEFECTE PREVISIÓ
		INICIALS	MODIFICACIONS							
45509	Agent ocupa. i desem. local (AODL)	162.273,00		162.273,00			163.548,30	163.548,30		1.275,30
45513	Formació Ocupacional	160.000,00		160.000,00	2.166,48		125.427,83	54.530,37	70.897,46	-34.672,17
45515	Subvenció Aula Jove	100.000,00		100.000,00						-100.000,00
45516	Subvenció Oficina Municipal Habitatge	50.000,00		50.000,00						-50.000,00
45517	Programa Formaliu PIRMI	25.000,00		25.000,00						-25.000,00
45518	Subvenció Formació Reciclaje	18.000,00		18.000,00			1.200,00		1.200,00	-16.800,00
45519	Projecte IGLOO	425.561,00		425.561,00			565.957,00	540.957,00	25.000,00	140.386,00
45521	Projectes i Estudis	58.500,00		58.500,00			7.713,00	6.170,40	1.542,60	-60.787,00
45522	Secretaria S. Informació	62.000,00		62.000,00			50.000,00	50.000,00		-12.000,00
45523	Subvenció CIDEM	66.000,00		66.000,00			70.235,00	16.331,62	53.903,38	4.235,00
45524	Subvenció Area Rehabilitació Urbana	190.000,00		190.000,00						-190.000,00
45525	Subvenció Servei Família	24.000,00		24.000,00			24.000,00	22.800,00	1.200,00	-24.000,00
45526	Campanyes de comunicació	24.000,00		24.000,00						-24.000,00
45527	Subvenció GENCAT Turisme	48.302,00		48.302,00			48.103,89	48.103,89		-198,01
45528	Subv. programa promoció de la dona	12.000,00		12.000,00			17.173,73	7.795,44	9.378,29	5.173,73
45530	Subvenció Foment de Barris	29.000,00		29.000,00			29.000,00		29.000,00	
45531	Fons Estatal per a la Immigració	183.000,00		183.000,00			160.824,62	152.876,39	8.046,23	-22.075,36
45532	Subvenció Desenvolupament Programes	100.000,00		100.000,00						-100.000,00
45533	Subvenció Escola Bressol	324.000,00		324.000,00			225.000,00	225.000,00		-89.000,00
45534	Sub. Participació Ciutadana	128.000,00		128.000,00			147.370,00	132.633,00	14.737,00	19.370,00
45535	Sub. Joventut	20.000,00		20.000,00						-20.000,00

ESTAT DE LIQUIDACIÓ DEL PRESSUPOST D'INGRESSOS: RESUM PER CLASSIFICACIÓ ECONÒMICA

(2007)

Capítol: 4 TRANSFERÈNCIES CORRENTS

ARTICLE	CONCEPTE SUBCONCEPTE	PREVISIONS PRESSUPOSTÀRIES		DRETS RECONEGUTS	DRETS ANUL·LATS	DRETS CANCEL·LATS	DRETS RECONEGUTS NETS	RECAPTACIÓ NETA	DRETS PENDENTS DE COBRAMENT A 31 DE	EXCÉS / DEFECTE PREVISIÓ
		INICIALS	MODIFICACIONS							
45536	Oficina Municipal Escolarització (OME)	20.000,00		20.000,00			20.560,00		20.560,00	560,00
45537	Sub. Projecte Dinamo	733.222,00		733.222,00			108.727,84		108.727,84	-624.494,16
45538	Subvenció Med. Ambient	202.000,00		202.000,00			216.326,91		216.326,91	14.326,91
45539	Conveni Direcció Habitatge	198.360,00		198.360,00						-198.360,00
45540	Subvenció Escola d'Arts	149.270,00		149.270,00						-149.270,00
	Total Concepte	8.054.864,00	369.998,57	8.424.862,57	11.006,80		6.136.702,03	3.280.382,45	2.876.309,58	-2.288.160,54
	Total Article	8.278.388,00	369.998,57	8.648.386,57	11.006,80		6.340.948,52	3.464.638,84	2.876.309,58	-2.307.438,05
46	D'Entitats Locals									
462	Altres transferències									
46200	Diputació de Barcelona-Altres transf.	294.000,00	4.350,00	298.350,00			265.537,04	16.315,80	249.221,44	-32.812,96
46201	Diputació (F.S.E. Pactes limit.)	152.000,00		152.000,00			250.819,75	140.216,75	110.603,00	98.819,75
46202	Escola-Treball	40.000,00	6.357,00	46.357,00			46.357,00		46.357,00	
46203	Subvenció Diputació Ecoviture	18.000,00		18.000,00			18.000,00		18.000,00	
46206	Subvenció Diputació Programa de la Dona	15.000,00		15.000,00			13.867,55		13.867,55	-1.132,45
46208	Cooperació Tercer Món	29.000,00		29.000,00			29.000,00		29.000,00	
46210	Subv. Diputació xarxa municipis qualitat	6.000,00		6.000,00			99.617,00		99.617,00	93.617,00
46212	Participació Ciutadana	10.000,00		10.000,00			8.000,00		8.000,00	-2.000,00
46213	Sub. serveis esportius	10.000,00		10.000,00						-10.000,00
46214	Proj. pilot suport polígons industrials	52.500,00		52.500,00			18.000,00		18.000,00	-34.500,00
46215	Sub. Diputació Fires i promoció comerç	25.000,00		25.000,00			13.000,00		13.000,00	-12.000,00
46216	Diputació. Proj. planificació estratègica	40.000,00		40.000,00			131,75		131,75	-39.868,25

ESTAT DE LIQUIDACIÓ DEL PRESSUPOST D'INGRESSOS: RESUM PER CLASSIFICACIÓ ECONÒMICA

(2007)

Capítol: 4 TRANSFERENCIES CORRENTS

ARTICLE	CONCEPTE SUBCONCEPTE	PREVISIONS PRESSUPOSTÀRIES		DRETS RECONEGUTS	DRETS ANUL·LATS	DRETS CANCEL·LATS	DRETS RECONEGUTS NETS	RECAPTACIÓ NETA	DRETS PENDENTS DE COBRAMENT A 31 DE	EXCÉS / DEFECTE PREVISIÓ
		INICIALS	MODIFICACIONS							
46217	Subv. DIBA Solidaritat i Cooperació	28.000,00		28.000,00						-28.000,00
46218	Subv. DIBA Pla Estratègic Tèxtil	67.200,00		67.200,00						-67.200,00
46218	Subv. DIBA Fira Mediterrània	20.000,00		20.000,00			12.000,00		12.000,00	-8.000,00
46220	Sub. DIBA estudi reforma Palau Firal	30.000,00		30.000,00						-30.000,00
46221	Sub. DIBA Punt Informació Juvenil	20.000,00		20.000,00						-20.000,00
46222	Diputació de Barcelona.- Subvenció èpous interès pressòc		307.139,45	307.139,45			307.139,45	307.139,45		
46223	XARXA D'AGENTS LOCALS DE DIVERSITAT I CIUTADANIA			6.000,00			6.000,00	3.000,00		6.000,00
46224	SUBV. SOCIO CULTURAL (PLAÇA. TECNICA).			6.553,42			6.553,42	6.553,42		6.553,42
	Total Concepte	857.700,00	317.846,45	1.175.546,45			1.094.022,96	466.671,80	627.351,16	-81.523,49
	Total Article	857.700,00	317.846,45	1.175.546,45			1.094.022,96	466.671,80	627.351,16	-81.523,49
47	D'Empreses Privades									
470	D'Empreses Privades									
47000	Subvencions d'empreses privades	145.000,00	25.500,00	170.500,00			46.400,00	43.400,00	3.000,00	-124.100,00
47001	Subv. Centre Tecnològic de Manresa (CTM)	14.500,00		14.500,00			22.765,00	22.765,00		8.265,00
	Total Concepte	159.500,00	25.500,00	185.000,00			69.165,00	66.165,00	3.000,00	-115.835,00
	Total Article	159.500,00	25.500,00	185.000,00			69.165,00	66.165,00	3.000,00	-115.835,00
48	De famílies i Inst. sense fi de lucre									
480	D'Institucions sense ànim de lucre.									
48000	D'Institucions sense ànim de lucre.	100,00		100,00			6.247,24	3.230,00	3.017,24	6.147,24
	Total Concepte	100,00		100,00			6.247,24	3.230,00	3.017,24	6.147,24

ESTAT DE LIQUIDACIÓ DEL PRESSUPOST D'INGRESSOS: RESUM PER CLASSIFICACIÓ ECONÒMICA
(2007)

Capítol: 4 TRANSFERENCIES CORRENTS

ARTICLE	CONCEPTE SUBCONCEPTE	PREVISIONS PRESSUPOSTÀRIES			DRETS RECONEGUTS	DRETS ANUL·LATS	DRETS CANCEL·LATS	DRETS RECONEGUTS NETS	RECAPTACIÓ NETA	DRETS PENDENTS DE COBRAMENT A 31 DE	EXCÉS / DEFECTE PREVISIÓ
		INICIALS	MODIFICACIONS	DEFINITIVES							
40	Total Article	100,00		100,00	6.247,24			6.247,24	3.230,00	3.017,24	6.147,24
	De l'Exterior										
	400 De l'exterior										
	40001 Subven.Unió Europea (Projecte Tempus)	56.010,00		56.010,00	104.806,93	3.207,81		101.599,12	-3.207,81	104.805,93	45.588,12
	40002 Subven.Unió Europea (EQUAL)	396.445,00	227.956,83	624.401,83	621.563,35			621.563,35	335.065,07	286.478,28	-2.038,46
	40006 Subv. Unió Europea Projecte Capture	7.500,00		7.500,00	7.500,00			7.500,00		7.500,00	
	40007 Subv. UE Proj. EQUAL E-LAB. EMPRESA	41.649,00		41.649,00	18.250,25			18.250,25		18.250,25	-23.398,75
	40008 Sub. U.E. (Projecte Maleso)	37.725,00		37.725,00							-37.725,00
	40008 Sub. U.E. (Projecte GRUNDTVIG 2)	5.400,00		5.400,00	1.600,00			1.600,00		1.600,00	-3.800,00
	Total Concepte	544.729,00	227.956,83	772.685,83	753.719,53	3.207,81		750.511,72	331.877,26	418.634,46	-22.174,11
	Total Article	544.729,00	227.956,83	772.685,83	753.719,53	3.207,81		750.511,72	331.877,26	418.634,46	-22.174,11
	Total Capítol	25.587.517,00	941.301,85	26.528.818,85	23.248.753,87	14.214,61		23.234.539,26	19.306.226,82	3.928.312,44	-3.294.279,59

ESTAT DE LIQUIDACIÓ DEL PRESSUPOST D'INGRESSOS: RESUM PER CLASSIFICACIÓ ECONÒMICA
(2007)

Capítol: 5 INGRESSOS PATRIMONIALS

ARTICLE	CONCEPTE SUBCONCEPTE	PREVISIONS PRESSUPOSTÀRIES		DIRETS RECONEGUTS	DIRETS ANUL·LATS	DIRETS CANCEL·LATS	DIRETS RECONEGUTS NETS	RECAPTACIÓ NETA	DIRETS PENDENTS DE COBRAMENT A 31 DE	EXCÉS / DEFECTE PREVISIÓ
		INICIALS	MODIFICACIONS DEFINITIVES							
590	Permuta financera de tipus d'interès		5.381,45	32.917,11			32.917,11	32.917,11		27.535,66
59000	Permuta financera de tipus d'interès		5.381,45	32.917,11			32.917,11	32.917,11		27.535,66
	Total Concepte		5.381,45	32.917,11			32.917,11	32.917,11		27.535,66
	Total Article		5.381,45	32.917,11			32.917,11	32.917,11		27.535,66
	Total Capítol	750.600,00	755.981,45	435.303,40			435.303,40	435.303,40		-320.678,06

ESTAT DE LIQUIDACIÓ DEL PRESSUPOST D'INGRESSOS: RESUM PER CLASSIFICACIÓ ECONÒMICA
(2007)

Capítol: 6 ALIENACIÓ D'INVERSIONS REALS

ARTICLE	CONCEPTE SUBCONCEPTE	PREVISIONS PRESSUPOSTÀRIES		DRETS RECONEGUTS	DRETS ANUL·LATS	DRETS CANCEL·LATS	DRETS RECONEGUTS NETS	RECAPTACIÓ NETA	DRETS PENDENTS DE COBRAMENT A 31 DE	EXCÉS / DEFECTE PREVISIÓ
		INICIALS	MODIFICACIONS DEFINITIVES							
60	De Terrenys									
	600 Solars									
	60000 Alienació de solars	816.880,00	816.880,00	115.877,07			115.877,07	115.877,07		-701.002,93
	Total Concepte	816.880,00	816.880,00	115.877,07			115.877,07	115.877,07		-701.002,93
	602 Parcel·les sobrants de la via pública									
	60200 Parcel·les sobrants de la via pública	50.000,00	50.000,00	138.049,52			138.049,52	138.049,52		88.049,52
	Total Concepte	50.000,00	50.000,00	138.049,52			138.049,52	138.049,52		88.049,52
	609 Altres									
	60900 Patrimoni Públic del Sol									
	Total Concepte									
	Total Article	866.880,00	866.880,00	253.926,59			253.926,59	253.926,59		-612.963,41
61	D'altres inversions reals									
	610 Vivendes i locals de negoci									
	61000 Vivendes i locals de negoci	100,00	100,00							-100,00
	Total Concepte	100,00	100,00							-100,00
	619 Altres inversions									
	61900 Cementiri municipal -venta de ruïnes	60.000,00	60.000,00	68.539,00			68.539,00	68.539,00		8.539,00
	61901 Altres inversions	100,00	100,00	3.891,27			3.891,27	3.891,27		3.791,27
	Total Concepte	60.100,00	60.100,00	72.430,27			72.430,27	72.430,27		12.330,27
	Total Article	60.200,00	60.200,00	72.430,27			72.430,27	72.430,27		12.230,27
	Total Capítol	927.080,00	927.080,00	326.356,86			326.356,86	326.356,86		-600.723,14

ESTAT DE LIQUIDACIÓ DEL PRESSUPOST D'INGRESSOS: RESUM PER CLASSIFICACIÓ ECONÒMICA

(2007)

Capítol: 7 TRANSFERÈNCIES DE CAPITAL

ARTICLE	CONCEPTE SUBCONCEPTE	PREVISIONS PRESSUPOSTÀRIES		DRETS RECONEGUTS	DRETS ANUL·LATS	DRETS CANCEL·LATS	DRETS RECONEGUTS NETS	RECAPTACIÓ NETA	DRETS PENDENTS DE COBRAMENT A 31 DE	EXCÉS / DEFECTE PREVISIÓ
		INICIALS	MODIFICACIONS DEFINITIVES							
75	De Comunitats Autònomes									
754	D'Empreses Públiques i altres Entes púb.									
75400	Institut Català del Sol	577.362,00	577.362,00	967.418,18			967.418,18	484.155,98	473.262,20	-570.697,82
75401	Universitat Autònoma de Barcelona	180.000,00	180.000,00	1.715.780,13			1.715.780,13	484.155,98	1.715.780,13	-324.589,87
	Total Concepte	757.362,00	757.362,00	2.683.198,31			2.683.198,31	484.155,98	2.189.042,33	-885.297,69
755	De l'Autm. Gral. de la Com. Autònoma									
75500	Generalitat de Catalunya	1.488.116,00	50.000,00	967.418,18			967.418,18	484.155,98	473.262,20	-570.697,82
75501	Subvenció Pla Foment de Barris	2.040.380,00	2.040.380,00	1.715.780,13			1.715.780,13	484.155,98	1.715.780,13	-324.589,87
	Total Concepte	3.528.496,00	50.000,00	2.683.198,31			2.683.198,31	484.155,98	2.189.042,33	-885.297,69
	Total Article	4.285.858,00	50.000,00	2.683.198,31			2.683.198,31	484.155,98	2.189.042,33	-1.652.659,69
76	D'Entitats Locals									
761	De Diputacions, Consells o Cab. Insul									
76100	Diputació de Barcelona	6.700,00	6.700,00							-6.700,00
	Total Concepte	6.700,00	6.700,00							-6.700,00
	Total Article	6.700,00	6.700,00							-6.700,00
79	De l'Exterior									
790	Subvenció Unió Europea									
79001	SUBV. FEDER			17.802,37			17.802,37	17.802,37	17.802,37	17.802,37
79003	Urbanització accessos Puigcaldener	200.000,00	200.000,00	200.000,00			200.000,00	200.000,00	200.000,00	
	Total Concepte	200.000,00	200.000,00	217.802,37			217.802,37	17.802,37	200.000,00	17.802,37
	Total Article	200.000,00	200.000,00	217.802,37			217.802,37	17.802,37	200.000,00	17.802,37

ESTAT DE LIQUIDACIÓ DEL PRESSUPOST D'INGRESSOS: RESUM PER CLASSIFICACIÓ ECONÒMICA

(2007)

Capítol: 7 TRANSFERENCIES DE CAPITAL

ARTICLE	CONCEPTE SUBCONCEPTE	PREVISIONS PRESSUPOSTÀRIES		DRETS RECONEGUTS	DRETS ANUL·LATS	DRETS CANCEL·LATS	DRETS RECONEGUTS NETS	RECAPTACIÓ NETA	DRETS PENDENTS DE COBRAMENT A 31 DE	EXCÉS / DEFECTE PREVISIÓ
		INICIALS	MODIFICACIONS							
	Total Capital	4.492.559,00	50.000,00	4.542.559,00	2.901.000,00		2.901.000,00	511.958,35	2.389.042,33	-1.641.557,32

ESTAT DE LIQUIDACIÓ DEL PRESSUPOST D'INGRESSOS: RESUM PER CLASSIFICACIÓ ECONÒMICA
(2007)

Capítol: 8 ACTIUS FINANCERS

ARTICLE	CONCEPTE SUBCONCEPTE	PREVISIONS PRESSUPOSTARIES		DRETS RECONEGUTS	DRETS ANULLATS	DRETS CANCEL·LATS	DRETS RECONEGUTS NETS	RECAPTACIÓ NETA	DRETS PENDENTS DE COBRAMENT A 31 DE	EXCÉS / DEFECTE PREVISIÓ
		INICIALS	MODIFICACIONS DEFINITIVES							
83	Reint. de prést. conced. fora sect. púb.									
	830 Reintegr. prést. conoc. fora sector púb									
	83000 A curt termini	6.172,00	6.172,00	3.673,00			3.673,00	787,06	2.885,94	-2.499,00
	Total Concepte	6.172,00	6.172,00	3.673,00			3.673,00	787,06	2.885,94	-2.499,00
	Total Article	6.172,00	6.172,00	3.673,00			3.673,00	787,06	2.885,94	-2.499,00
87	Remanent de Tesoreria									
	870 Remanent de Tesoreria									
	87000 Aplicació per financ. crèdits extra.		471.101,00							-471.101,00
	87001 Aplicació per financ. suplem. de crèdit		1.420.782,71							-1.420.782,71
	87002 Aplicació per financ. incorpor. crèdit		14.460.369,74							-14.460.369,74
	Total Concepte		16.352.253,45							-16.352.253,45
	Total Article		16.352.253,45							-16.352.253,45
	Total Capítol	6.172,00	16.358.425,45	3.673,00			3.673,00	787,06	2.885,94	-16.354.752,45

ESTAT DE LIQUIDACIÓ DEL PRESSUPOST D'INGRESSOS: RESUM PER CLASSIFICACIÓ ECONÒMICA

(2007)

Capítol: 9 PASSIUS FINANCERS

ARTICLE	CONCEPTE SUBCONCEPTE	PREVISIONS PRESSUPOSTÀRIES		DRETS RECONEGUTS	DRETS ANUL·LATS	DRETS CANCEL·LATS	DRETS RECONEGUTS NETS	RECAPTACIÓ NETA	DRETS PENDENTS DE COBRAMENT A 31 DE	EXCÉS / DEFECTE PREVISIÓ
		INICIALS	MODIFICACIONS							
91	Préstecs rebuts de l'interior									
	917 D'Ens de fora del sector públic									
	91701 A mig i llarg termini	9.199.471,00	131.335,26	9.330.806,26	9.183.000,00		9.183.000,00	9.183.000,00		-147.806,26
	Total Concepte	9.199.471,00	131.335,26	9.330.806,26	9.183.000,00		9.183.000,00	9.183.000,00		-147.806,26
	Total Article	9.199.471,00	131.335,26	9.330.806,26	9.183.000,00		9.183.000,00	9.183.000,00		-147.806,26
	Total Capítol	9.199.471,00	131.335,26	9.330.806,26	9.183.000,00		9.183.000,00	9.183.000,00		-147.806,26
	Total	64.587.697,00	31.738.395,21	116.726.092,21	86.560.009,84	1.646.919,95	84.911.438,12	74.460.096,05	10.451.342,07	-31.814.654,09

III. RESULTAT PRESSUPOSTARI			EXERCICI 2007	
CONCEPTES	DRETS RECONEGUTS NETS	OBLIGACIONS RECONEGUIDES NETES	AJUSTOS	RESULTAT PRESSUPOSTARI
a. Operacions corrents	72.497.407,58	56.677.214,98		15.820.192,72
b. Altres operacions no financeres	3.227.357,54	27.729.054,65		-24.501.697,11
1.Total operacions no financeres (a+b)	75.724.765,12	84.406.269,63		-8.681.504,51
2.Actius financers	3.673,00	6.773,00		-3.100,00
3.Passius financers	9.183.000,00	6.807.183,56		2.375.816,44
RESULTAT PRESSUPOSTARI DE L'EXERCICI	84.911.438,12	91.220.226,07		-6.308.787,95
AJUSTOS				
4.Crèdits gastats finançats amb romanent de tresoreria per despeses generals			29.331,68	
5.Desviacions de finançament negatives de l'exercici			15.118.443,11	
6.Desviacions de finançament positives de l'exercici			9.441.326,18	
RESULTAT PRESSUPOSTARI AJUSTAT				5.706.448,61
				-602.339,34

AJUNTAMENT DE MANRESA

Intervenció

VI.- ROMANENTS DE TRESORERIA

ESTAT DEL romanent DE TRESORERIA

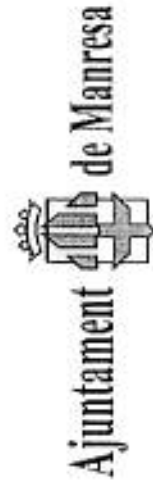
EXERCICI 2007

COMPONENTS	IMPORTS ANY		IMPORTS ANY ANTERIOR
1. Fons líquids			9.333.449,76
2. Drets pendents de cobrament			21.361.091,57
+ del Pressupost corrent	10.451.342,07	2.859.959,62	12.780.988,07
+ del Pressupost tancat	7.022.174,71	18.789.270,22	7.774.014,09
+ d'Operacions no pressupostàries	1.691.351,07		991.296,68
- cobraments realitzats pendents d'aplicació definitiva	375.607,63		185.207,27
3. Obligacions pendents de pagament		15.153.632,23	13.280.582,17
+ del Pressupost corrent	9.810.600,89		10.537.709,11
+ del Pressupost tancat	929.355,60		1.114.792,80
+ d'Operacions no pressupostàries	4.413.675,74		1.628.080,26
- pagaments realitzats pendents d'aplicació definitiva			
I. romanents de tresoreria total (1 + 2 - 3)		6.495.607,61	17.413.959,16
II. Saldos de dubtós cobrament		853.325,97	395.896,11
III. Excés de finançament afectat		10.752.411,86	16.973.128,18
IV. romanent de tresoreria per a despeses generals (I - II - III)		-5.110.130,22	44.934,87

AJUNTAMENT DE MANRESA

Intervenció

VII.- DESPESES AMB FINANÇAMENT AFECTAT

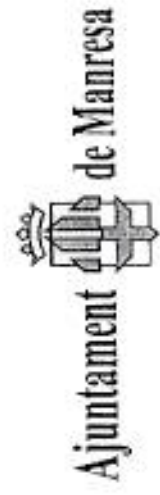


NIF: P0811200E
DESPESES AMB FINANÇAMENT AFECTADA

DESVIACIONS DE FINANÇAMENT		DESVIACIONS DE L'EXERCICI		EXERCICI 2007	
CODI DE DESPESA	DESCRIPCIÓ	POSITIVES	NEGATIVES	POSITIVES	NEGATIVES
2005.2.ROMAN.2	CARRETERES, CAMINS VEINALS I VIES PÚBLIQUES.- HONORARIS REDACCIÓ PROJECTES		57.369,93	34.544,55	
2005.2.ROMAN.3	CARRETERES, CAMINS VEINALS I VIES PÚBLIQUES.- MILLORA DIVERSES URBANITZACIONS		31.220,96		
2005.2.ROMAN.5	CARRETERES, CAMINS VEINALS I VIES PÚBLIQUES.- URBANITZACIÓ PLAÇA FIUS I PALA	731,66		1.781,02	
2005.2.ROMAN.8	CARRETERES, CAMINS VEINALS I VIES PÚBLIQUES.- URBANIT.CARRER BERTRAND DE CASTELLBELL		205.600,18		109.156,94
2005.2.ROMAN.9	CARRETERES, CAMINS VEINALS I VIES PÚBLIQUES.- PLA PARCIAL LA CONCORDIA, FASE 1.	1.628.303,46	139.761,57	59.915,84	1.630.519,30
2005.2.ROMAN.10	CARRETERES, CAMINS VEINALS I VIES PÚBLIQUES.- URBANIT.AV UNIVERSITARIA TRAM A		53.316,96	10.330,20	49.744,99
2005.2.ROMAN.11	CARRETERES, CAMINS VEINALS I VIES PÚBLIQUES.- URBANIT. AV. JUNCADELLA		53.006,74	3.248,17	21.805,78
2005.2.ROMAN.12	CARRETERES, CAMINS VEINALS I VIES PÚBLIQUES.- URBANIT. C. TRAM CONCORDIA		18.131,62		14.638,44
2005.2.ROMAN.13	CARRETERES, CAMINS VEINALS I VIES PÚBLIQUES.- URBANIT. PLA PARCIAL TOSSAL DELS CIGALONS	443.924,50	275.695,31	186.348,38	267.411,98
2005.2.ROMAN.14	CARRETERES, CAMINS VEINALS I VIES PÚBLIQUES.- URBANIT. C/ BERNAT OLLER		21.666,90	67.513,48	
2005.2.ROMAN.15	CARRETERES, CAMINS VEINALS I VIES PÚBLIQUES.- URBANIT. C/ JOAN VILANOVA		29.233,19	8.006,51	5.954,74
2005.2.ROMAN.16	CARRETERES, CAMINS VEINALS I VIES PÚBLIQUES.- URBANIT. VORERA C/ COMTESSA ERMESSENDA		11.404,16	4.463,79	
2005.2.ROMAN.17	CARRETERES, CAMINS VEINALS I VIES PÚBLIQUES.- URBANIT. C/ PRUDENCI COMELLAS		60.064,73	18.556,76	
2005.2.ROMAN.18	CARRETERES, CAMINS VEINALS I VIES PÚBLIQUES.- URBANIT. PLAÇA SANT IGNASI		372.991,48	290.087,07	
2005.2.ROMAN.19	CARRETERES, CAMINS VEINALS I VIES PÚBLIQUES.- URBANIT. ESCODINES I SANT BARTOMEU		375.735,09	62.064,30	36.720,10

NIF: P0811200E
DESPESES AMB FINANÇAMENT AFECTADA

DESVIACIONS DE FINANÇAMENT	DESCRIPCIÓ	DESVIACIONS DE L'EXERCICI		DESVIACIONS ACUMULADES		EXERCICI 2007
		POSITIVES	NEGATIVES	POSITIVES	NEGATIVES	
2005.2.ROMAN.20	CARRETERES, CAMINS VEINALS I VIES PUBLIQUES.- URBANIT. VILADORDIS		84.692,39	36.032,50		548,26
2005.2.ROMAN.21	CARRTERES, CAMINS VEINALS I VIES PUBLIQUES.- URBANIT. PLAÇA VALLDAURA		168.300,47	14.298,52		11.603,98
2005.2.ROMAN.22	CARRETERES, CAMINS VEINALS I VIES PUBLIQUES.- URBANIT. CAMP D'URGELL		18.528,58			10.056,73
2005.2.ROMAN.23	CARRETERES, CAMINS VEINALS I VIES PUBLIQUES.- URB. TRAM VORERA MURALLA SANT FRANCESC		37.281,47			
2005.2.ROMAN.24	CARRETERES, CAMINS VEINALS I VIES PUBLIQUES.- URBANIT. C/ BARRERES, MEL I MAGRANER		27.209,31	124.055,53		19.647,33
2005.2.ROMAN.26	ENSENYAMENT BASIC.- ADEQUACIO ESCOLA BRESSOL		7.200,70			
2005.2.ROMAN.27	CARRETERES, CAMINS VEINALS I VIES PUBLIQUES.- URBANIT. POL.IN. "ELS DOLORS"		2.108.075,71			3.603.373,06
2005.2.ROMAN.28	SANEJAMENT, ABASTAMENT I DISTRIB. AIGÜES.- COLLECTORS GENERALS 2000-2006		766,11		50,75	
2005.2.ROMAN.33	RESIDENCIES AVIS RAMONA MIRO I CATALUNYA.- MAQUINARIA, INSTAL I UTILLATGE				13.673,86	
2005.2.ROMAN.34	ENSENYAMENT BASIC.- MAQUINARIA, INSTAL. I UTILLATGE				5.582,47	
2005.2.ROMAN.38	FESTES.- MAQUINARIA, INSTAL. I UTILLATGE		19.752,19		18.390,97	
2005.2.ROMAN.41	FIRES PROMOCIO COMERÇ.- MAQUINARIA, INSTAL. I UTILLATGE					
2005.2.ROMAN.42	INSTALESPORTIVES.- MAQUINARIA, INSTAL. I UTILLATGE		19.500,00			
2005.2.ROMAN.47	ADMINISTRACIO GENERAL.- EQUIPS PROCESSOS INFORMACIO		124,78			
2005.2.ROMAN.48	ALTRES EDIFICIS CORPORACIO.- EDIFICIS I ALTRES CONSTRUCCIONS				6.360,00	



NIF: P0811200E
DESPESES AMB FINANÇAMENT AFECTADA

DESVIACIONS DE FINANÇAMENT		DESVIACIONS DE L2 EXERCICI		EXERCICI 2007	
CODI DE DESPESA	DESCRIPCIÓ	POSITIVES	NEGATIVES	POSITIVES	NEGATIVES
2005.2.ROMAN.52	INSTAL.ESPORTIVES.- EDIFICIS I ALTRES CONSTRUCCIONS			1.444,93	
2005.2.ROMAN.53	REHABILITACIO TEATRE KURSAAL.- EDIFICIS I ALTRES CONSTRUCCIONS		14.173,74	1.440,42	
2005.2.ROMAN.57	INSTAL.ESPORTIVES.- MILLORES EDIFICIS I ALTRES CONSTRUCCIONS			1.936,16	
2005.2.ROMAN.60	PROJECTE REHABILITACIO CASINO.- EDIFICIS I ALTRES CONSTRUCCIONS			195,21	
2005.2.ROMAN.62	ENSENYAMENT.- A ORGANISMES AUTONOMS ADMINISTRATIUS			7.134,30	
2005.2.ROMAN.63	CARRETERES, CAMINS VEINALS I VIES PUBLICUES.- CONVENI INCASOL "LA PARADA"			48.364,16	
2005.2.ROMAN.64	CARRETERES, CAMINS VEIN. VIES PUBLICUES.- BASES DE MANRESA			111.509,51	
2005.2.ROMAN.65	SUPORT I EXTENSIO UNIVERSITARIA.- A EMP. PUBLICUES I ALTRES ENTITATS PUBLICUES			400.053,51	
2005.2.ROMAN.66	ENLLUMENAT PUBLIC.- CONVENI ENLLUMENAT LINES FECSA			30.000,00	
2005.2.ROMAN.68	PROTECCIO PATRIMONI.- BISBAT DE VIC			137,28	
2005.2.ROMAN.69	CARRETERES, CAMINS VEINALS I VIES PUBLICUES.- BISBAT DE VIC			36.150,00	
2005.2.ROMAN.70	PISCINES I ALTRES TRANSFERENCIES		102.947,28		
2005.2.ROMAN.71	MUSEUS ALTRES TRANSFERENCIES			30.000,00	
2005.2.ROMAN.73	CARRTERES, CAMINS VEIN.VIES PUBLICUES.- JUNTA COMPENSACIO PLA PARCIAL "LA PARADA"			30.050,62	
2006.2.INVER.1	INVERSIONS EN TERRENYS		267.359,08		

NIF: P0811200E
DESPESES AMB FINANÇAMENT AFECTADA

DESVIACIONS DE FINANÇAMENT	DESCRIPCIÓ	DESVIACIONS DE L'EXERCICI		DESVIACIONS ACUMULADES	
		POSITIVES	NEGATIVES	POSITIVES	NEGATIVES
2006.2.INVER.3	HONORARIS		76.954,57	122.496,88	
2006.2.INVER.4	MILLORA DIVERSES URBANITZACIONS		243.573,93	122.299,66	
2006.2.INVER.12	URBANITZACIÓ PASSERA ESCODINES BARRI ANTIC		18.921,66	20.390,45	
2006.2.INVER.21	URBANITZACIÓ ELS TRULLOLS POLIGON II		189.980,12		189.980,12
2006.2.INVER.22	COLLECTORS GENERAL 200-2006		25.079,60	4.136,49	
2006.2.INVER.23	ADMINISTRACIÓ GENERAL.- MAQUINARIA, INSTAL. I UTILLATGE		58.605,94		
2006.2.INVER.24	EDIFICI CASA CONSISTORIAL PL. MAJOR, 1.- MAQUINARIA, INSTAL.UTILLATGE		8.950,08		
2006.2.INVER.25	EDIFICI PLAÇA MAJOR.- MAQUINARIA, INSTAL. I UTILLATGE		58.389,67		
2006.2.INVER.27	ALTRES EDIFICIS CORPORACIÓ.- MAQUINARIA		4.888,82		
2006.2.INVER.28	SALUT LABORAL.- MAQUINARIA, INSTAL. I UTILLATGE		89.032,57	10.316,05	
2006.2.INVER.29	SEGURETAT.- MAQUINARIA INSTAL. UTILLATGE		76.880,00		
2006.2.INVER.30	EDIFICI LA FLORIDNA.- MAQUINARIA, INSTAL. I UTILLATGE		43.034,97	11.721,09	
2006.2.INVER.34	RESIDENCIES AVIS RAMONA MIRÓ I CATALUNYA.- MAQUINARIA, INSTAL. I UTILLATGE		1.200,52		
2006.2.INVER.35	TALLERS D'OCCUPACIÓ.- MAQUINARIA, INSTAL. I UTILLATGE		10.431,35		
2006.2.INVER.36	ENSENYAMENT BASIC.- MAQUINARIA, INSTAL. I UTILLATGE		8.141,56	1.624,00	

EXERCICI 2007

NIF: P0811200E
DESPESES AMB FINANÇAMENT AFECTADA

DESVIACIONS DE FINANÇAMENT		DESVIACIONS DE L'EXERCICI		EXERCICI 2007	
CODI DE DESPESA	DESCRIPCIÓ	POSITIVES	NEGATIVES	POSITIVES	NEGATIVES
2006.2.INVER.40	ENLLUMENAT PUBLIC.- MAQUINARIA.- PLA ADEQUACIO ETAPES		291.351,06	23.290,99	
2006.2.INVER.44	INSTAL ESPORTIVES.- MAQUINARIA.- RENOVACIO ENLLUMENAT		89.765,08	76.475,50	
2006.2.INVER.45	PISCINES.- MAQUINARIA, INSTAL I UTILLATGE		55.962,79	5.147,21	
2006.2.INVER.46	C.CIVICIS.CIUTAT/TEATRE CONSERVATORI.- MAQUINARIA, INSTAL I UTILLATGE		37.206,58	9.529,37	
2006.2.INVER.51	CARRERES, CAMINS VEINAL I VIES PUBLICUES.- SEMAFORTITZACIONS		151.107,60		
2006.2.INVER.52	CARRERES, CAMINS VEINALS I VIES PUBLICUES.- ACCESSOS		24.647,68	25.549,00	
2006.2.INVER.53	CARRERES, CAMINS VEINAL I VIES PUBLICUES.- SENYALITZACIO VERTICAL		37.685,30		
2006.2.INVER.55	SALUT LABORAL.- MATERIAL DE TRANSPORT		17.000,00		
2006.2.INVER.59	FESTES.- MATERIAL DE TRANSPORT		11.500,00		
2006.2.INVER.60	CARRERES , CAMINS VEINALS I VIES PUBLICUES.- MATERIAL TRANSPORT		34.000,00		
2006.2.INVER.61	ORGANS DE GOVERN.- ALCALDIA.- MOBILIARI I ESTRIS		4.582,07		
2006.2.INVER.62	ADMINISTRACIO GENERAL.- MOBILIARI I ESTRIS		17.366,53		
2006.2.INVER.63	SALUT LABORAL.- MOBILIARI I ESTRIS		5.989,45		
2006.2.INVER.64	SEGURETAT.- MOBILIARI I ESTRIS		631,72		
2006.2.INVER.65	SERVEIS D'OCCUPACIO.- MOBILIARI I ESTRIS.- CIO		8.050,67		

NIF: P0811200E
DESPESES AMB FINANÇAMENT AFECTADA

DESVIACIONS DE FINANÇAMENT	DESCRIPCIÓ	DESVIACIONS DE L'EXERCICI		EXERCICI 2007	
		POSITIVES	NEGATIVES	POSITIVES	NEGATIVES
2006.2.INVER.66	ENSENYAMENT BASIC.- MOBILIARI I ESTRIS		240,12		
2006.2.INVER.67	ESTRUCTURA GRAL D'URBANSME.- MOBILIARI I ESTRIS		4.918,40		
2006.2.INVER.69	RECOLLIDA ESCOMBRIERES I NETEJA VIARIA.- MOBILIARI.- PAPERERES		17.254,77		
2006.2.INVER.70	INSTAL·LACIONES ESPORTIVES.- MOBILIARI I ESTRIS		15.830,20		
2006.2.INVER.72	FESTES.- MOBILIARI I ESTRIS		2.951,04		
2006.2.INVER.73	MUSEUS.- MOBILIARI I ESTRIS		3.392,26		
2006.2.INVER.75	PROGRAMA DE JOVENTUT.- MOBILIARI I ESTRIS		965,15		
2006.2.INVER.76	CARRTERES CAMINS VEINALS I VIES PUBLICUES.- MOBILIARI.- JOCS INFANTILS		27.606,00		
2006.2.INVER.77	TRANSPORT URBA.- MOBILIARI I ESTRIS		6.915,80		
2006.2.INVER.78	ADMINISTRACIO FINANCERA.- MOBILIARI I ESTRIS		351,35		
2006.2.INVER.79	EBASP.- MOBILIARI I ESTRIS.- EBASP NORD I CENTRE COMPLEMENTS 2003		783,81		
2006.2.INVER.80	ADMINISTRACIO GENERAL.- EQUIPS PROCESSOS INFORM.- SISTEMES CONTROL PRESENCIA		2.498,01		
2006.2.INVER.83	EDIFICI CASA CONSISTORIAL.- MAQUINARIA.- PROJECTES COMPLEXES		596.779,54	301.220,46	
2006.2.INVER.84	REHABILITACIO TEATRE KURSAAL.- PROJECTES COMPLEXES		1.000.000,00		
2006.2.INVER.85	EDIFICI PLAÇA MAJOR, 5.- EDIFICIS I ALTRES CONSTRUCCIONS		206.654,59	171.145,41	

NIF: P0811200E
DESPESES AMB FINANÇAMENT AFECTADA

DESVIACIONS DE FINANÇAMENT	DESCRIPCIÓ	DESVIACIONS DE L'EXERCICI		DESVIACIONS ACUMULADES	
		POSITIVES	NEGATIVES	POSITIVES	NEGATIVES
2006.2.INVER.86	MAGATZEM MUNICIPAL.- EDIFICIS I ALTRES CONSTRUCCIONS		5.980,45		
2006.2.INVER.87	ALTRES EDIFICIS.- EDIFICIS I ALTRES CONSTRUCCIONS		318.525,89	157.035,11	
2006.2.INVER.88	SALUT LABORAL.- EDIFICIS I ALTRES CONSTRUCCIONS		94.212,13		
2006.2.INVER.89	EDIFICI LA FLORINDA.- EDIFICIS I ALTRES CONSTRUCCIONS		9.980,00		
2006.2.INVER.90	ACCIO SOCIAL.- EDIFICIS I ALTRES CONSTRUCCIONS		5.033,15		
2006.2.INVER.91	CENTRES OBERTS.- EDIFICIS I ALTRES CONSTRUCCIONS		105.142,71		
2006.2.INVER.92	RESIDENCIES AVIS RAMONA MIRO I CATALUNYA.- EDIFICIS I ALTRES CONSTRUCCIONS		10.868,04		
2006.2.INVER.93	TALLERS OCUPACIÓ.- EDIFICIS I ALTRES CONSTRUCCIONS		5.930,12	2.945,38	
2006.2.INVER.94	ESCOLA TALLER.- EDIFICIS I ALTRES CONSTRUCCIONS		23.362,78	3.553,48	
2006.2.INVER.98	LLARS D'INFANTS.- EDIFICIS I ALTRES CONSTRUCCIONS		2.105,40		
2006.2.INVER.100	PARCS I JARDINS.- EDIFICIS I ALTRES CONSTRUCCIONS		44.943,16		
2006.2.INVER.103	MEDI AMBIENT.- EDIFICIS I ALTRES CONSTRUCCIONS			9.000,00	
2006.2.INVER.104	BIBLIOTEQUES I ARXIUS.- EDIFICIS I ALTRES CONSTRUCCIONS		1.708,08		
2006.2.INVER.105	INSTAL·LACIONS EXPORTIVES.- EDIFICIS I ALTRES CONSTRUCCIONS		175.783,96		

EXERCICI 2007

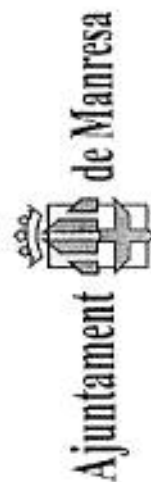
NIF: P0811200E

DESPESES AMB FINANÇAMENT AFECTADA

DESVIACIONS DE FINANÇAMENT		DESVIACIONS DE L'EXERCICI		EXERCICI 2007	
		POSITIVES	NEGATIVES	POSITIVES	NEGATIVES
CODI DE DESPESA	DESCRIPCIÓ				
2006.2.INVER.106	CENTRE CIVIS/ S.CIUTAT/ TEATRE CONSERVATORI.-EDIFICIS I ALTRES CONSTRUCCIONS		131.488,95		
2006.2.INVER.107	REHABILITACIO TEATRE KURSAAL.- EDIFICIS I ALTRES CONSTRUCCIONS (ANUALITAT 2005)		1.434.033,92	24.096,36	
2006.2.INVER.110	PROGRAMA DE PROMOCIÓ DE LA DONA.- EDIFICIS I ALTRES CONSTRUCCIONS		29.348,00		
2006.2.INVER.111	SUPORT I EXTENSIÓ UNIVERSITÀRIA.- EDIFICIS I ALTRES CONSTRUCCIONS		156.140,22	22.468,42	
2006.2.INVER.112	ENSENYAMENT BASIC.- EDIFICIS I ALTRES CONSTRUCCIONS.- EDIFICIS RENAIXENÇA		386.248,75	186.502,94	
2006.2.INVER.115	AIGÜES DE MANRES.- CONVENI CAN FONT I L'AGULLA			240.000,00	
2006.2.INVER.117	ENLLUMENAT PUBLIC.- CONVENI ENLLUMENAT LINES FECSA		75.200,00	54.000,00	
2006.2.INVER.118	BISBAT DE VIC.- ALTRES TRANSFERENCIES				
2006.2.INVER.119	PISCINES.- ALTRES TRANSFERENCIES		1.137.707,16		
2006.2.INVER.120	CENTRES CIVICS/S.CIUTAT/TEATRE CONSERVATORI/ALTRES TRANSFERENCIES			60.000,00	
2006.2.INVER.122	MUSEUS.- ALTRES TRANSFERENCIES			30.000,00	
2006.2.INVER.124	URBANITZACIO CAMI DE JONCADELLA		68.000,00		
2006.2.INVER.126	SANEJAMENT, ABASTAMENT I DITRIBUCIO AIGÜES.- COLLECTORS GENERALS		24.544,44		
2006.2.INVER.130	LLARS D'INFANTS.- MOBILIARI I ESTRIS		10.000,00		

NIF: P0811200E
DESPESES AMB FINANÇAMENT AFECTADA

DESVIACIONS DE FINANÇAMENT	DESCRIPCIÓ	DESVIACIONS DE L'EXERCICI		DESVIACIONS ACUMULADES	
		POSITIVES	NEGATIVES	POSITIVES	NEGATIVES
2006.2.INVER.133	COMUNICACIONS.- MAQUINARIA, INSTAL. I UTILLATGE		38.713,16		
2006.2.INVER.136	COOPER. TERCER MON.- ALTRES TRANSFERÈNCIES			4.014,00	
2006.2.INVER.137	BIBLIOTEQUES I ARXIVS.- MAQUINARIA INSTAL. I UTILLATGE		7.513,73		
2006.2.INVER.139	SERVEIS OCUPACIÓ.- PROCESSOS INFORMACIÓ		2.331,60		
2006.8.FICTI.1	PROJECTE FICTICI DEL 2006		2.253.794,35	7.368,33	
2006.8.FICTI.2	2N. PROJECTE FICTICI DEL 2006 (PER ALIENACIONS)		251.718,80		
2007.2.INVER.1	INVERSIONS EN TERRENYNS	272.032,03		272.032,03	
2007.2.INVER.2	HONORARIS REDACCIÓ PROJECTES. CARRETERES, CAMINS VEINALS I VIES PÚBLIQUES	198.578,47		198.578,47	
2007.2.INVER.3	MILLORA DIVERSES URBANITZACIONS.CARRETERES, CAMINS VEINALS I VIES PÚBLIQUES	62.566,99		62.566,99	
2007.2.INVER.5	URBANITZACIÓ ESPAI LLUIRE LA FLORINDA, CARRETERES,CAMINS VEINALS I VIES PÚBLIQUES	180.000,00		180.000,00	
2007.2.INVER.6	URBANITZACIÓ CIBARCELONETA.CARRETERES, CAMINS VEINALS I VIES PÚBLIQUES	142.574,72	72.556,84	142.574,72	72.556,84
2007.2.INVER.7	URBANITZACIÓ BAIXADA DEL PÒPUL. CARRETERES, CAMINS VEINALS I VIES PÚBLIQUES	192.654,13		192.654,13	
2007.2.INVER.9	URBANITZACIÓ CITALAMANCA. CARRETERES, CAMINS VEINALS I VIES PÚBLIQUES.	120.245,31		120.245,31	
2007.2.INVER.10	URBANITZACIÓ PL.GISPERT. CARRETERES,CAMINS VEINALS I VIES PÚBLIQUES	263.742,81		263.742,81	



NIF: P0811200E
DESPESES AMB FINANÇAMENT AFECTADA

CODI DE DESPESA	DESCRIPCIÓ	DESVIACIONS DE L'EXERCICI		DESVIACIONS ACUMULADES	
		POSITIVES	NEGATIVES	POSITIVES	NEGATIVES
2007.2.INVER.11	URBANITZACIÓ CIBARRERES. CARRETERES, CAMINS VEINALS I VIES PÚBLIQUES	49.942,88		49.942,88	
2007.2.INVER.14	URBANITZACIÓ CAMÍ JONCADELLA. CARRETERES, CAMINS VEINALS I VIES PÚBLIQUES.	10.820,48		10.820,48	
2007.2.INVER.15	URBANITZACIÓ ACCESSOS PUICARDENER, CARRETERES, CAMINS VEINALS I VIES PÚBLIQUES.	385.965,00		385.965,00	
2007.2.INVER.16	URBANITZACIÓ C.CONCÒRDIA. CARRETERES, CAMINS VEINALS I VIES PÚBLIQUES.	72.870,49	20.710,31	72.870,49	20.710,31
2007.2.INVER.20	URBANITZACIÓ ZONA VERDA SANT BLAI. CARRETERES, CAMINS VEINALS I VIES PÚBLIQUES	6.382,00		6.382,00	
2007.2.INVER.21	SANEJAMENT ABASTAMENT I DISTRIB. AIGÜES-COLLECTORS GENERALS 2000-2006	1.056,07		1.056,07	
2007.2.INVER.22	ADMINISTRACIÓ GENERAL- MAQUINÀRIA, INSTAL·LACIONS I UTILLATGE.	44.285,15		44.285,15	
2007.2.INVER.23	EDIFICI CASA CONSISTORIAL PL. MAJOR, 1. MAQUINÀRIA, INSTAL·LACIONS I UTILLATGE.	3.950,08		3.950,08	
2007.2.INVER.24	EDIFICI PL.MAJOR,5. MAQUINÀRIA, INSTAL·LACIONS I UTILLATGE.	51.000,00		51.000,00	
2007.2.INVER.25	ALTRES EDIF.CORPORACIÓ: MAGATZEM MPAL-MAQUINÀRIA, INSTAL·LACIONS I UTILLATGE.	350,90		350,90	
2007.2.INVER.26	ALTRES EDIF.CORPORACIÓ: ALTRES EDIFICIS-MAQUINÀRIA, INSTAL·LACIONS I UTILLATGE.	15.060,27		15.060,27	
2007.2.INVER.27	SALUT LABORAL-MAQUINÀRIA, INSTAL·LACIONS I UTILLATGE.	98.323,83		98.323,83	
2007.2.INVER.28	SEGURETAT-MAQUINÀRIA, INSTAL·LACIONS I UTILLATGE.	43,88		43,88	
2007.2.INVER.29	EDIFICI LA FLORINDA- MAQUINÀRIA, INSTAL·LACIONS I UTILLATGE.	10.804,49		10.804,49	

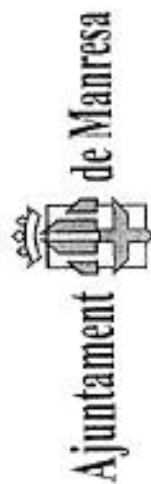
EXERCICI 2007



NIF: P0811200E
DESPESES AMB FINANÇAMENT AFECTADA

DESVIACIONS DE FINANÇAMENT		DESVIACIONS DE L'EXERCICI		DESVIACIONS ACUMULADES	
CODI DE DESPESA	DESCRIPCIÓ	POSITIVES	NEGATIVES	POSITIVES	NEGATIVES
2007.2.INVER.31	CENTRES OBERTS-MAQUINÀRIA, INSTAL·LACIONS I UTILLATGE.	22.507,89		22.507,89	
2007.2.INVER.32	RESIDÈNCIES AVIS RAMONA MIRÓ I CATALUNYA-MAQUINÀRIA, INSTAL·LACIONS I UTILLATGE.	6.585,44		6.585,44	
2007.2.INVER.33	SERVEIS D'OCCUPACIÓ-ESTRUCTURA GENERAL-MAQUINÀRIA, INSTAL·LACIONS I UTILLATGE.	1.802,20		1.802,20	
2007.2.INVER.34	TALLERS D'OCCUPACIÓ- MAQUINÀRIA, INSTAL·LACIONS I UTILLATGE.	4.837,73		4.837,73	
2007.2.INVER.35	ENSENYAMENT BÀSIC-MAQUINÀRIA, INSTAL·LACIONS I UTILLATGE.	35.616,49		35.616,49	
2007.2.INVER.36	ENSENYAMENT. ARTS-MAQUINÀRIA, INSTAL·LACIONS I UTILLATGE.	3.411,00		3.411,00	
2007.2.INVER.37	ENSENYAMENT CONSERVATORI I PROFESS.MÚSICA-MAQUINÀRIA, INSTAL·LACIONS I UTILLATGE.	61.473,77		61.473,77	
2007.2.INVER.38	ESTRUCTURA GENERAL D'URBANISME-MAQUINÀRIA, INSTAL·LACIONS I UTILLATGE.	1.763,10		1.763,10	
2007.2.INVER.40	PARCS I JARDINS-MAQUINÀRIA, INSTAL·LACIONS I UTILLATGE.	3.170,00		3.170,00	
2007.2.INVER.41	CONSERVACIÓ DE MONUMENTS-MAQUINÀRIA, INSTAL·LACIONS I UTILLATGE.	5.997,86		5.997,86	
2007.2.INVER.42	BIBLIOTEQUES I ARXIVS-MAQUINÀRIA, INSTAL·LACIONS I UTILLATGE.	3.932,01		3.932,01	
2007.2.INVER.43	INSTAL·LACIONS ESPORTIVES-MAQUINÀRIA, INSTAL·LACIONS I UTILLATGE.	133.937,36		133.937,36	

EXERCICI 2007



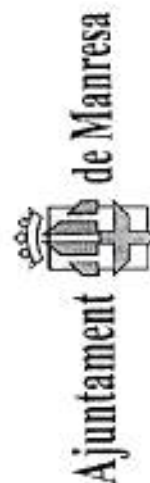
NIF: P0811200E
DESPESES AMB FINANÇAMENT AFECTADA

DESVIACIONS DE FINANÇAMENT	DESCRIPCIÓ	DESVIACIONS DE L'EXERCICI		DESVIACIONS ACUMULADES	
		POSITIVES	NEGATIVES	POSITIVES	NEGATIVES
2007.2.INVER.44	C.CIVICS.S.CIUTAT/TEATRE CONSERVATORI-MAQUINÀRIA, INSTAL·LACIONS I UTILLATGE.	3.580,00		3.580,00	
2007.2.INVER.45	FESTES-MAQUINÀRIA, INSTAL·LACIONS I UTILLATGE	5.011,20		5.011,20	
2007.2.INVER.48	PROGRAMA DE JOVENTUT-MAQUINÀRIA, INSTAL·LACIONS I UTILLATGE.	17.507,39		17.507,39	
2007.2.INVER.50	CARRETERES, CAMINS VEÏNALS I VIES PÚBLIQUES-MAQUINÀRIA, INSTAL·LACIONS I UTILLATGE.	145,23		145,23	
2007.2.INVER.52	ADMINISTRACIÓ GENERAL-EQUIPS	987,09		987,09	
2007.2.INVER.53	COMUNICACIONS DE DADES, SEMAFORS I SENYALITZACIÓ.	93.216,92		93.216,92	
2007.2.INVER.54	CARRETERES,CAMINS VEÏNALS I VIES PÚBLIQUES, ACCESSIBILITAT. CARRETERES,CAMINS VEÏNALS I VIES PÚBLIQUES.	10.997,28		10.997,28	
2007.2.INVER.55	SENYALITZACIÓ VERTICAL,CARRETERES, CAMINS VEÏNALS I VIES PÚBLIQUES	647,85		647,85	
2007.2.INVER.57	SALUT LABORAL-MOBILIARI I ESTRIS	2.312,08		2.312,08	
2007.2.INVER.58	SEGURETAT-MOBILIARI I ESTRIS	1.645,58		1.645,58	
2007.2.INVER.59	RESIDENCIES AVIS RAMONA MIRÓ I CATALUNYA, MOBIILIARI I ESTRIS	9.082,64		9.082,64	
2007.2.INVER.60	SERVEIS D'OCCUPACIÓ-ESTRUCTURA GENERAL-MOBILIARI I ESTRIS	9.786,83		9.786,83	
2007.2.INVER.63	PARCS I JARDINS-MOBILIARIS I ESTRIS	1.073,00		1.073,00	
2007.2.INVER.64	RECOLLIDA D'ESCOMBRARIES I NETEJA VIÀRIA-MOBILIARI I ESTRIS	12.759,42		12.759,42	

EXERCICI 2007

NIF: P0811200E
DESPESES AMB FINANÇAMENT AFECTADA

CODI DE DESPESA	DESCRIPCIÓ	DESVIACIONS DE L'EXERCICI		EXERCICI 2007	
		POSITIVES	NEGATIVES	POSITIVES	NEGATIVES
		DESVIACIONS ACUMULADES			
2007.2.INVER.67	INSTAL·LACIONS ESPORTIVES-MOBILIARIS I ESTRIS	48.488,05		48.488,05	
2007.2.INVER.68	MUSEUS-MOBILIARI I ESTRIS	482,67		482,67	
2007.2.INVER.69	PROGRAMA DE JOVENTUT-MOBILIARI I ESTRIS	10.506,00		10.506,00	
2007.2.INVER.71	CARRETERES, CAMINS VEINALS I VIES PUBLICUES-MOBILIARI I ESTRIS	47.552,64		47.552,64	
2007.2.INVER.80	REHABILITACIÓ TEATRE KURSAAL-PROJECTES COMPLEXES	378.768,12		378.768,12	
2007.2.INVER.82	EDIFICI PL·MAJOR,5-EDIFICIS I ALTRES CONSTRUCCIONS.	79.107,05		79.107,05	
2007.2.INVER.83	ALTRES EDIF.CORPORACIÓ: MAGATZEM MPAL-EDIFICIS I ALTRES CONSTRUCCIONS	557,00		557,00	
2007.2.INVER.84	ALTRES EDIF.CORPORACIÓ:ALTRES EDIFICIS-EDIFICIS I ALTRES CONSTRUCCIONS	611.182,11		611.182,11	
2007.2.INVER.85	SALUT LABORAL-EDIFICIS I ALTRES CONSTRUCCIONS	210.868,06		210.868,06	
2007.2.INVER.86	EDIFICI LA FLORINDA-EDIFICIS I ALTRES CONSTRUCCIONS	19.487,30		19.487,30	
2007.2.INVER.88	CENTRES OBERTS-EDIFICIS I ALTRES CONSTRUCCIONS	32.642,72		32.642,72	
2007.2.INVER.90	TALLERS D'OCCUPACIÓ- EDIFICIS I ALTRES CONSTRUCCIONS	5.963,60		5.963,60	
2007.2.INVER.91	ESCOLA TALLER-EDIFICIS I ALTRES CONSTRUCCIONS	28.196,22		28.196,22	
2007.2.INVER.92	PROJECTE DINAMO-EDIFICIS I ALTRES CONSTRUCCIONS	30.829,70		30.829,70	
2007.2.INVER.93	ENSENYAMENT BÀSIC-EDIFICIS I ALTRES CONSTRUCCIONS	20.650,76		20.650,76	



NIF: P0811200E
DESPESES AMB FINANÇAMENT AFECTADA

DESVIACIONS DE FINANÇAMENT		DESVIACIONS DE L'EXERCICI		DESVIACIONS ACUMULADES	
		POSITIVES	NEGATIVES	POSITIVES	NEGATIVES
2007.2.INVER.94	ENSENYAMENT ARTS-EDIFICIS I ALTRES CONSTRUCCIONS	5.395,00		5.395,00	
2007.2.INVER.95	ENSENYAMENT CONSERVATORI I PROFESS.MÚSICA-EDIFICIS I ALTRES CONSTRUCCIONS	3.271,20		3.271,20	
2007.2.INVER.96	ESTRUCTURA GENERAL D'URBANISME-EDIFICIS I ALTRES CONSTRUCCIONS	7.911,20		7.911,20	
2007.2.INVER.97	PARCS I JARDINS-EDIFICIS I ALTRES CONSTRUCCIONS	19.374,03		19.374,03	
2007.2.INVER.98	CONSERVACIÓ DE MONUMENTS-EDIFICIS I ALTRES CONSTRUCCIONS	9.993,72		9.993,72	
2007.2.INVER.99	CEMENTIRIS I SERVEIS FUNERARIS-EDIFICIS I ALTRES CONSTRUCCIONS	19.283,84		19.283,84	
2007.2.INVER.100	MEDI AMBIENT-EDIFICIS I ALTRES CONSTRUCCIONS	11.963,21		11.963,21	
2007.2.INVER.101	BIBLIOTEQUES I ARXIU-EDIFICIS I ALTRES CONSTRUCCIONS	3.300,00		3.300,00	
2007.2.INVER.102	INSTAL·LACIONS ESPORTIVES-EDIFICIS I ALTRES CONSTRUCCIONS	370.832,31		370.832,31	
2007.2.INVER.103	C.CIVICS/CIUTAT/TEATRE CONSERVATORI-EDIFICIS I ALTRES CONSTRUCCIONS	45.470,69		45.470,69	
2007.2.INVER.105	COOPERACIÓ TERCER MÓN/PROJEC. I AGERMANAR-EDIFICIS I ALTRES CONSTRUCCIONS	2.992,80		2.992,80	
2007.2.INVER.108	TURISME-EDIFICIS I ALTRES CONSTRUCCIONS	63.972,50		63.972,50	
2007.2.INVER.109	LLARS D'INFANTS-MILLORES EDIFICIS I ALTRES CONSTRUCCIONS	18.051,39		18.051,39	
2007.2.INVER.111	AIGÜES DE MANRESA S.A.-CARRETERES, CAMINS VEINALS I IES PÚBLIQUES	165.000,00		165.000,00	

EXERCICI 2007

NIF: P0811200E
DESPESES AMB FINANÇAMENT AFECTADA

DESVIACIONS DE FINANÇAMENT		DESVIACIONS DE L'EXERCICI		EXERCICI 2007	
CODI DE DESPESA	DESCRIPCIÓ	POSITIVES	NEGATIVES	POSITIVES	NEGATIVES
2007.2.INVER.113	MEDI RURAL, AGRARI I FORESTAL- A COMARQUES	17.311,00		17.311,00	
2007.2.INVER.115	ENLLUMENAT PÚBLIC-CONVENI ENLLUMENAT LÍNIES FECSA	36.000,00		36.000,00	
2007.2.INVER.116	PROTECCIÓ PATRIMONI-BISBAT DE VIC	62.307,61		62.307,61	
2007.2.INVER.118	C.CÍVICS-S.CIUTAT/TEATRE CONSERVATORI-ALTRES TRANSFERÈNCIES	60.000,00		60.000,00	
2007.2.INVER.121	PATRIMONI PÚBLIC DEL SÒL	37.185,60		37.185,60	
2007.2.INVER.122	ZONA CONCORDIA (COMPENSACIONS)	496.740,10		496.740,10	
2007.2.INVER.123	ZONA ELS DOLORS (COMPENSACIONS)	208.340,01		208.340,01	
2007.2.INVER.124	ZONA TOSSAL CIGALONS (COMPENSACIONS)	61.551,02		61.551,02	
2007.2.INVER.126	REHABILITACIÓ KURSAAL.- ALTRES EDIFICIS	239.218,51		239.218,51	
2007.2.INVER.129	INSTAL·LACIONS ESPORTIVES.- ADEQUACIÓ PAVIMENT PISTA ATLETISME	10.000,00		10.000,00	
2007.2.INVER.130	COOPERACIÓ TERCER MON.- MOBILIARI I ESTRIS	6.599,82		6.599,82	
2007.2.INVER.131	Cooperació Tercer Món.- Honoraris i projectes	10.998,18		10.998,18	
2007.8.FICTI.1	PROJECTE FICTICI DEL 2007	1.212.973,42		1.212.973,42	
TOTAL		9.441.326,18	15.118.443,11	10.752.411,96	6.064.428,90

AJUNTAMENT DE MANRESA

Intervenció

VIII.- SALDOS DE DUBTOS COBRAMENT

Tresoreria

Drets pendents de cobrament de difícil o impossible recaptació que afecten al romanent de tresoreria de l'exercici 2007

La Regla 83.3 de la Instrucció del Model Normal de Comptabilitat Local aprovada per Ordre EHA/4041/2004, de 23 de novembre, disposa que el romanent de tresoreria disponible per a la financiació de despeses generals es determina minorant el romanent de tresoreria en l'import dels drets pendents de cobrament que, a fi d'exercici, es considerin de difícil o impossible recaptació.

Al tancament de l'exercici de 2007, es presenten, en aquesta matèria, les situacions següents:

- a) Per part d'Organismes públics, existeixen deutes d'antiguitat anterior a 31-12-2007, dels quals es consideren de difícil o impossible recaptació les quantitats següents:

1) Ministerio de Justicia		5.405,48
2) Generalitat de Catalunya:		
2.01 Generalitat de Catalunya	9,60	
2.02 Departament d'Educació	237.347,52	
2.03 Departament de Política Territorial	1.135,05	
2.04 Departament de Justícia	13.622,31	
2.05 Departament d'Interior	4.073,32	296.901,73
3) Institut Català de la Salut		85.603,79
4) Dirección General de la Guardia Civil		47.939,72
3) Tesoreria General de la Seguridad Social		954,60
TOTAL		436.805,32

- b) Quant al càlcul de la resta de deutes que es creuen d'impossible o difícil recaptació, seguint amb la normativa recomanada per la Sindicatura de Comptes, s'ha imputat un tant per cent diferent sobre el pendent de cobrar segons l'any pressupostari en el qual ens trobem. Així, s'imputen el 100% dels deutes d'antiguitat superior a 4 anys, més el 80% dels deutes d'antiguitat superior a 3 anys i inferior a 4, més el 40% dels deutes d'antiguitat superior a 2 anys i inferior a 3, més el 15% dels deutes d'antiguitat superior a 1 any i inferior a 2, més el 5% dels deutes de l'exercici corrent. La suma dels imports significa un total de 457.234,58 euros.

Per tot l'exposat, es considera que la quantitat a proveir per drets pendents de cobrament de difícil o impossible recaptació suma un total de 853.325,97 EUROS.

Manresa, 26 de febrer de 2008

La tresorerera

Mariona Ribera i Esparbé.

Sr. Interventor General.

