



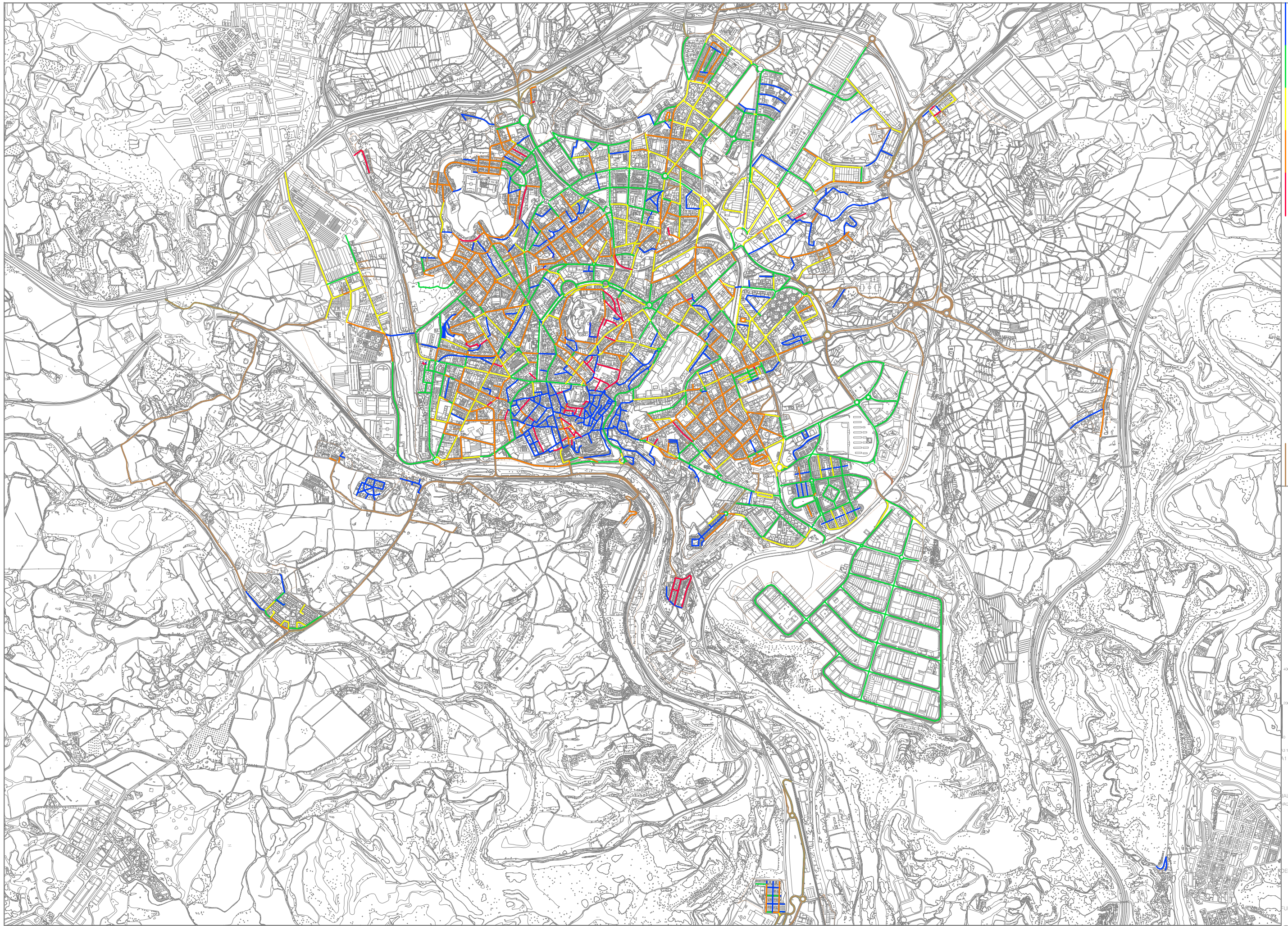
Sentit del tram.
Les fletxes indiquen el sentit de
digitalització del tram per a identificar:
Voreira/Itinerari
Dreta/Esquerra

400
300
200
100
0
3 10/20000
1 1/10000

ALUME CASAS BUSQUET
PROFECTE

DESEMBRE DEL 2024

FULL 1 DE 1



Plataforma única (accessible)
2.40 ≤ Amplada (accessible)
1.80 ≤ Amplada < 2.40
(practicable sense espais de creuament)
0.90 ≤ Amplada < 1.80
(practicable sense accés a edificacions)
Amplada < 0.90 (impracticable)

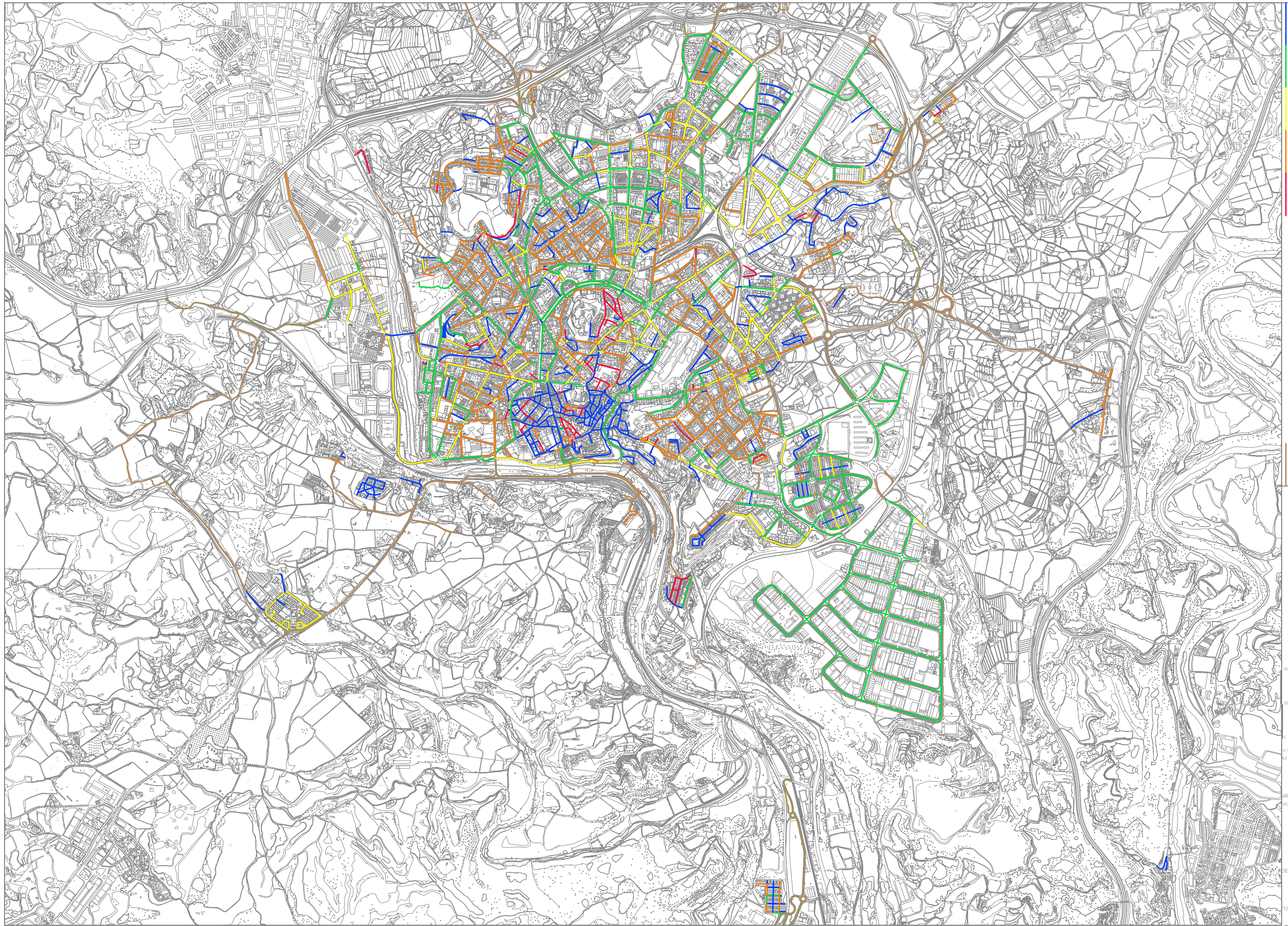
Fora del sòl urbà / Ús privatiu

400
200
0
3 1/10000
1/10000

JAUME CASAS BUSQUET
PROFESSOR

DESEMBRE DEL 2024

FULL 1 DE 1



- Plataforma única (accessible)
- 2.40 ≤ Amplada (accessible)
- 1.80 ≤ Amplada < 2.40 (practicable sense espais de creuament)
- 0.90 ≤ Amplada < 1.80 (practicable sense accés a edificacions)
- Amplada < 0.90 (impracticable)

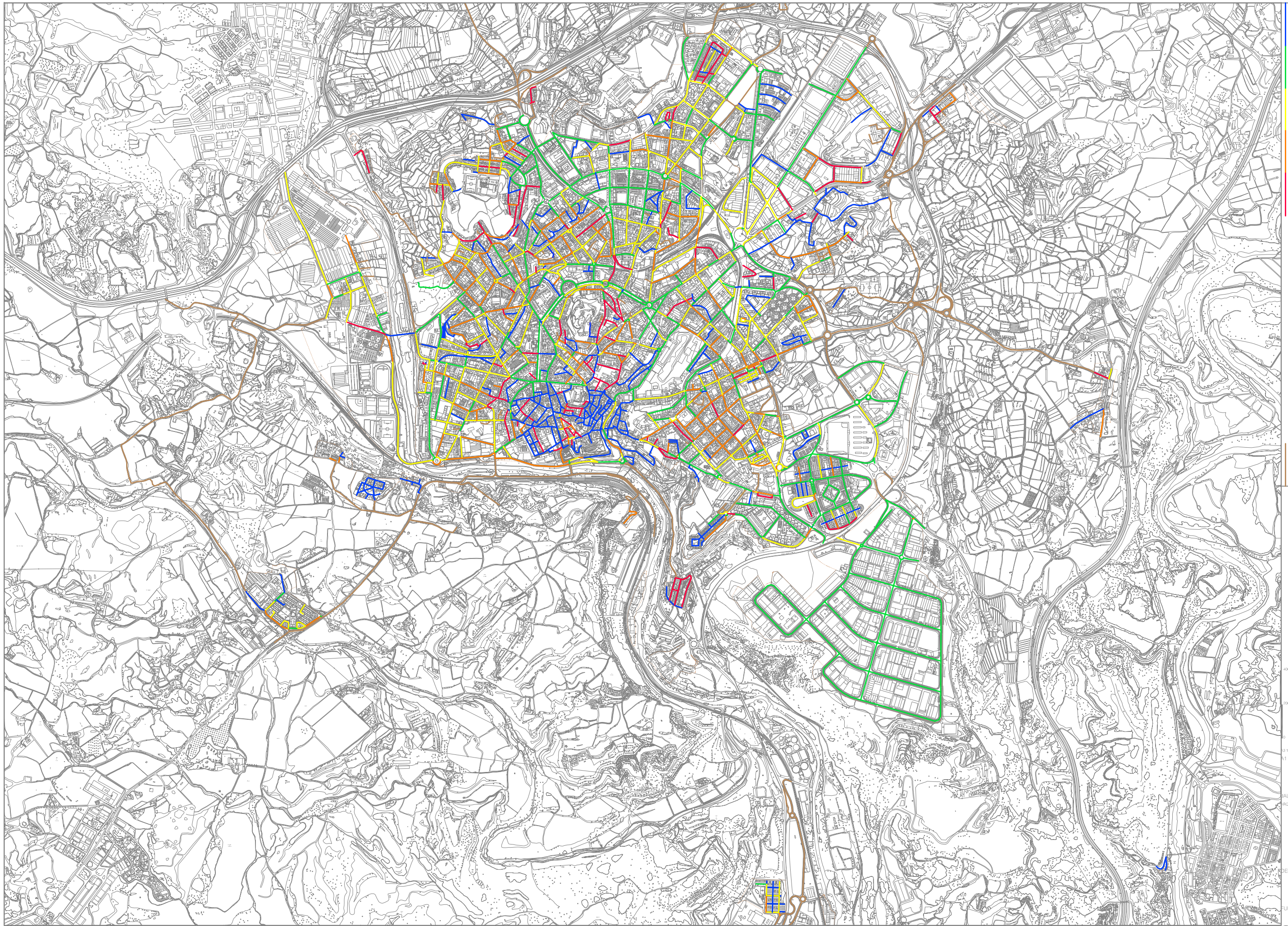
Fora del sòl urbà / Us privatiu

400
200
0
3 1/25000
1 1/10000

ALUME CASAS BUSQUET
PROFECTE

DESEMBRE DEL 2024

FULL 1 DE 1



- Plataforma única (itinerari accessible)
- Amplada ≥ 1.80 (itinerari accessible)
- $1.20 \leq$ Amplada < 1.80
(itinerari practicable sense espais de creuament)
- $0.90 \leq$ Amplada < 1.20
(itinerari practicable sense accés a edificacions)
- Amplada < 0.90 (impracticable)

Fora del sòl urbà / Ús privatiu

400
200
0
3 1/10000
N 1/10000

JAUIME CASAS BUSQUET
PROF/TEC

DESEMBRE DEL 2024

FULL 1 DE 1



- Plataforma única (itinerari accessible)
- Amplada ≥ 1.80 (itinerari accessible)
- $1.20 \leq$ Amplada < 1.80
(itinerari practicable sense espais de creament)
- $0.90 \leq$ Amplada < 1.20
(itinerari practicable sense accés a edificacions)
- Amplada < 0.90 (impracticable)

Fora del sòl urbà / Ús privatiu

400
200
0
1:10000
1:10000

ALUME CASAS BUSQUET
PROFECTE

DESEMBRE DEL 2024

FULL 1 DE 1