

AIGÜES DE MANRESA, S.A.

Informe d'auditoria a
31 de desembre de 2025

Protocol número: A-9.024

An independent member of



Còrsega, 299, 6a. 08008 Barcelona · Tel. 902 28 28 30 - 934 816 469
Paseo de la Castellana, 123, 9º C. 28046 Madrid · Tel. 910 321 805

fauracasas.com · fauracasas@fauracasas.com
Barcelona · Madrid · Manresa

ÍNDEX

| | Pàgina |
|---|----------|
| Informe d'auditoria | 2 |
| Comptes anuals i Informe de gestió | 6 |

INFORME D'AUDITORIA DE COMPTES ANUALS EMÈS PER UN AUDITOR INDEPENDENT

Als Accionistes
d'**Aigües de Manresa S.A.**

Opinió

Hem auditat els comptes anuals adjunts d'**Aigües de Manresa S.A.** (la societat), que comprenen el balanç a 31 de desembre de 2025, el compte de pèrdues i guanys, l'estat de canvis en el patrimoni net, l'estat de fluxos d'efectiu i la memòria corresponents a l'exercici anual finalitzat en aquesta data.

Segons la nostra opinió, els comptes anuals adjunts expressen, en tots els aspectes significatius, la imatge fidel del patrimoni i de la situació financera de la Societat a 31 de desembre de 2025, així com dels seus resultats i fluxos d'efectiu corresponents a l'exercici finalitzat en aquesta data, de conformitat amb el marc normatiu d'informació financera que resulta d'aplicació (que s'identifica en la nota 2 de la memòria) i, en particular, amb els principis i criteris comptables que hi estiguin continguts.

Fonament de l'opinió

Hem dut a terme la nostra auditoria de conformitat amb la normativa reguladora de l'activitat d'auditoria de comptes vigent a Espanya. Les nostres responsabilitats d'acord amb aquestes normes es descriuen més endavant en la secció *Responsabilitats de l'auditor en relació amb l'auditoria dels comptes anuals* del nostre informe.

Som independents de la Societat de conformitat amb els requeriments d'ètica, inclosos els d'independència, que són aplicables a la nostra auditoria dels comptes anuals a Espanya segons allò que exigeix la normativa reguladora de l'activitat d'auditoria de comptes. En aquest sentit, no hem prestat serveis diferents als de l'auditoria de comptes ni hi han concorregut situacions o circumstàncies que, d'acord amb allò que estableix l'esmentada normativa reguladora, hagin afectat la necessària independència de manera que s'hagi vist compromesa.

Considerem que l'evidència d'auditoria que hem obtingut proporciona una base suficient i adequada per a la nostra opinió.

Aspectes més rellevants de l'auditoria

Els aspectes més rellevants de l'auditoria són aquells que, segons el nostre judici professional, han estat considerats com els riscos d'incorrecció material més significatius en la nostra auditoria dels comptes anuals del període actual. Aquests riscos han estat tractats en el context de la nostra auditoria dels comptes anuals en el seu conjunt, i en la formació de la nostra opinió sobre aquests, i no expressem una opinió per separat sobre aquests riscos.

Aspecte rellevant**Treball realitzat**

Xifra de negocis (nota 18 de la memòria)

L'activitat principal de la societat consisteix en la gestió i l'explotació del servei de proveïment d'aigua potable a diferents poblacions, en especial a la ciutat de Manresa, el que comporta la necessitat d'establir processos i sistemes complexos per al control del volum d'operacions, facturació i periodificacions d'ingressos de consums pendents de facturar. Aquests factors motiven que el reconeixement d'ingressos hagi estat considerat com un aspecte rellevant de l'auditoria.

Els nostres procediments d'auditoria han inclòs, entre d'altres, la comprensió i avaluació del model de gestió i dels sistemes de control intern de les activitats i sistemes d'informació implantats per la Direcció.

D'altra banda, s'ha procedit a realitzar proves d'integritat de les xifres de facturació, analitzant les evolucions mensuals i s'han obtingut les estimacions realitzades per part dels responsables de la societat sobre els consums pendents de facturació, aplicant proves de detall i de raonabilitat global, en base a les xifres de consums i les tarifes vigents.

Altra informació: Informe de gestió

L'altra informació comprèn exclusivament l'informe de gestió de l'exercici 2025, el qual incorpora la informació analítica per explotacions d'acord amb l'establert pels estatuts de la societat, la formulació de la qual és responsabilitat dels administradors de la Societat i no forma part integrant dels comptes anuals.

La nostra opinió d'auditoria sobre els comptes anuals no cobreix l'informe de gestió. La nostra responsabilitat sobre l'informe de gestió, de conformitat amb allò que exigeix la normativa reguladora de l'activitat d'auditoria de comptes, consisteix a avaluar i informar sobre la concordança de l'informe de gestió amb els comptes anuals, a partir del coneixement de l'entitat obtingut en la realització de l'auditoria dels esmentats comptes i sense incloure l'avaluació de les dades analítiques incloses a l'informe de gestió amb l'únic abast de la verificació de la seva concordança amb les xifres globals auditades. Així mateix, la nostra responsabilitat consisteix a avaluar i informar de si el contingut i presentació de l'informe de gestió són conformes a la normativa que resulta d'aplicació. Si, basant-nos en el treball que hem realitzat, concloem que existeixen incorreccions materials, estem obligats a informar d'això.

Sobre la base del treball realitzat, segons allò descrit en el paràgraf anterior, la informació que conté l'informe de gestió concorda amb la dels comptes anuals de l'exercici 2025 i el seu contingut i presentació són conformes amb la normativa que resulta d'aplicació.

Responsabilitat dels administradors en relació amb els comptes anuals

Els administradors són responsables de formular els comptes anuals adjunts, de forma que expressin la imatge fidel del patrimoni, de la situació financera i dels resultats de la Societat, de conformitat amb el marc normatiu d'informació financera aplicable a l'entitat a Espanya, i del control intern que considerin necessari per a permetre la preparació de comptes anuals lliures d'incorrecció material, deguda a frau o error.

En la preparació dels comptes anuals, els administradors són responsables de la valoració de la capacitat de la Societat per continuar com a empresa en funcionament, revelant, segons correspongui, les qüestions relacionades amb l'empresa en funcionament i utilitzant el principi comptable d'empresa en funcionament excepte si els administradors tenen la intenció de liquidar la Societat o de cessar les seves operacions, o si no existeix cap altra alternativa realista.

Responsabilitats de l'auditor en relació amb l'auditoria dels comptes anuals

Els nostres objectius són obtenir una seguretat raonable que els comptes anuals en el seu conjunt estan lliures d'incorrecció material, a causa de frau o error, i emetre un informe d'auditoria que conté la nostra opinió. Seguretat raonable és un alt grau de seguretat, però no garanteix que una auditoria realitzada de conformitat amb la normativa reguladora de l'activitat d'auditoria de comptes vigent a Espanya sempre detecti una incorrecció material quan existeixi. Les incorreccions poden tenir lloc per frau o error i es consideren materials si, individualment o de forma agregada, es pot preveure raonablement que influeixen en les decisions econòmiques que els usuaris prenen basant-se en els comptes anuals.

Com a part d'una auditoria de conformitat amb la normativa reguladora de l'activitat d'auditoria de comptes vigent a Espanya, apliquem el nostre judici professional i mantenim una actitud d'escepticisme professional durant tota l'auditoria. També:

- Identifiquem i valorem els riscos d'incorrecció material en els comptes anuals, a causa de frau o error, dissenyem i apliquem procediments d'auditoria per respondre a aquests riscos i obtenim evidència d'auditoria suficient i adequada per proporcionar una base per a la nostra opinió. El risc de no detectar una incorrecció material a causa de frau és més elevat que en el cas d'una incorrecció material a causa d'error, ja que el frau pot implicar col·lusió, falsificació, omissions deliberades, manifestacions intencionadament errònies, o l'elusió del control intern.
- Obtenim coneixement del control intern rellevant per a l'auditoria amb la finalitat de dissenyar procediments d'auditoria que siguin adequats en funció de les circumstàncies, i no amb la finalitat d'expressar una opinió sobre l'eficàcia del control intern de l'entitat.
- Avaluem si les polítiques comptables que s'apliquen són adequades i la raonabilitat de les estimacions comptables i la corresponent informació revelada pels administradors.

- Concloem sobre si és adequada la utilització, per part dels administradors, del principi comptable d'empresa en funcionament i, basant-nos en l'evidència d'auditoria obtinguda, concloem sobre si existeix o no una incertesa material relacionada amb fets o amb condicions que poden generar dubtes significatius sobre la capacitat de la Societat per continuar com a empresa en funcionament. Si concloem que existeix una incertesa material, es requereix que cridem l'atenció en el nostre informe d'auditoria sobre la corresponent informació revelada en els comptes anuals o, si aquestes revelacions no són adequades, que expressem una opinió modificada. Les nostres conclusions es basen en l'evidència d'auditoria obtinguda fins a la data del nostre informe d'auditoria. No obstant això, fets o condicions futurs poden ser la causa que la Societat deixi de ser una empresa en funcionament.
- Avaluem la presentació global, l'estructura i el contingut dels comptes anuals, inclosa la informació revelada, i si els comptes anuals representen les transaccions i els fets subjacents de manera que aconseguen expressar la imatge fidel.

Ens comuniquem amb els administradors de l'entitat en relació amb, entre altres qüestions, l'abast i el moment de realització de l'auditoria planificats i les troballes significatives de l'auditoria, així com qualsevol deficiència significativa del control intern que identifiquem en el transcurs de l'auditoria.

Entre els riscos significatius que han estat objecte de comunicació als administradors de l'entitat, determinem els que han estat de la major significativitat en l'auditoria dels comptes anuals del període actual i que són, en conseqüència, els riscos considerats més significatius.

Descrivim aquests riscos en el nostre informe d'auditoria llevat que les disposicions legals o reglamentàries prohibeixin revelar públicament la qüestió.

Barcelona, 21 de maig de 2026

Faura-Casas, Auditors Consultors, S.L.

Núm. ROAC S0206

Aquest informe es correspon amb el segell distintiu núm. 20/26/09909 emès pel Col·legi de Censors Jurats de Comptes de Catalunya.

Pere Ruiz Espinós

Núm. ROAC 15844

AIGÜES DE MANRESA, S.A.

Comptes anuals i Informe de gestió
Exercici 2025

AIGÜES DE MANRESA, S.A.

Balanç de Situació a 31 de desembre de 2025 (en euros)

| ACTIU | Nota | Exercici 2025 | Exercici 2024 |
|--|-------------------|----------------------|----------------------|
| A) ACTIU NO CORRENT | | 49.700.665,97 | 48.305.224,81 |
| I. Immobilitzat intangible | 6.1 | 18.313.702,21 | 18.256.739,12 |
| 1. Desenvolupament | | 929.374,35 | 768.371,49 |
| 2. Concessions i Drets s/béns cedits en ús | | 16.995.242,02 | 17.084.153,06 |
| 3. Patents | | 98.752,78 | 110.493,27 |
| 5. Aplicacions informàtiques | | 290.333,06 | 293.721,30 |
| II. Immobilitzat material | 5.1 | 30.239.961,94 | 28.831.625,73 |
| 1. Terrenys i construccions | | 5.532.328,17 | 5.245.949,15 |
| 2. Instal·lacions tècniques i maquinària | | 20.673.426,54 | 19.686.341,52 |
| 3. Altre immobilitzat | | 2.365.082,00 | 2.368.648,51 |
| 4. Immobilitzats en curs | | 1.669.125,23 | 1.530.686,55 |
| V. Inversions financeres a llarg termini | 8.1 a.1.1 | 1.147.001,82 | 1.216.859,96 |
| 1. Instruments de patrimoni | | 329,02 | 329,02 |
| 2. Crèdits a tercers | | 1.040.892,06 | 1.110.750,20 |
| 5. Altres actius financers | | 105.780,74 | 105.780,74 |
| VI. Actius per impost diferit | | 0,00 | 0,00 |
| B) ACTIU CORRENT | | 23.499.959,93 | 20.612.532,19 |
| II. Existències | | 6.822.988,43 | 3.000.327,77 |
| 1. Comercials | | 59.048,34 | 83.321,61 |
| 2. Matèries primeres i altres aprovisionaments | | 944.310,88 | 931.017,77 |
| 3. Productes en curs i semi acabats | | 5.819.629,21 | 1.985.988,39 |
| III. Deutors comercials i altres comptes a cobrar | 8.1 a.1.2 | 12.813.414,78 | 15.925.766,53 |
| 1. Clients per ventes i prestacions de serveis | | 7.904.913,64 | 8.638.227,90 |
| 3. Deutors varis | | 192.657,85 | 179.304,46 |
| 4. Personal | | 8.236,76 | 18.188,48 |
| 5. Actius per impost corrent | | 11.083,39 | 10.270,03 |
| 6. Altres crèdits amb Administracions Públiques | | 4.696.523,14 | 7.079.775,66 |
| V. Inversions financeres a curt termini | 8.1 a.1.2. | 501.888,40 | 70.335,87 |
| 2. Crèdits a curt termini | | 71.697,94 | 70.335,87 |
| 5. Altres actius financers | | 430.190,46 | 0,00 |
| VI. Periodificacions a curt termini | | 8.880,77 | 16.410,04 |
| VII. Efectiu i altres actius líquids equivalents | | 3.352.787,55 | 1.599.691,98 |
| 1. Tresoreria | | 3.352.787,55 | 1.599.691,98 |
| TOTAL ACTIU (A + B) | | 73.200.625,90 | 68.917.757,00 |

| PASSIU | Nota | Exercici 2025 | Exercici 2024 |
|---|------------------|----------------------|----------------------|
| A) PATRIMONI NET | | 36.794.132,89 | 37.195.624,49 |
| A-1) Fons Propis | 9 | 21.800.520,45 | 21.153.648,53 |
| I. Capital | | 2.404.000,00 | 2.404.000,00 |
| 1. Capital escripturat | | 2.404.000,00 | 2.404.000,00 |
| III. Reserves | | 18.880.836,35 | 17.866.476,21 |
| 1. Legal y estatutàries | | 575.995,79 | 575.995,79 |
| 2. Altres reserves | | 18.304.840,56 | 17.290.480,42 |
| V. Resultats d'exercicis anteriors | | (131.187,82) | (131.187,82) |
| 2. Resultats negatius d'exercicis anteriors | | (131.187,82) | (131.187,82) |
| VII. Resultat de l'exercici | | 646.871,92 | 1.014.360,14 |
| A-3) Subvencions, donacions i llegats rebuts | 10 | 14.993.612,44 | 16.041.975,96 |
| B) PASIU NO CORRENT | | 17.883.004,49 | 15.566.374,52 |
| I. Provisions a llarg termini | | 2.378.162,46 | 1.972.474,27 |
| 1. Obligacions per prestacions a llarg termini a personal | 13.1 | 226.011,61 | 217.002,65 |
| 4. Altres provisions | 13.2 | 2.152.150,85 | 1.755.471,62 |
| II. Deutes a llarg termini | 8.1 b.1 | 15.445.904,75 | 13.534.962,97 |
| 2. Deutes amb entitats de Crèdit | 8.1 b.1.1 | 15.169.128,87 | 13.289.013,10 |
| 5. Altres passius financers | 8.1 b.1.2 | 276.775,88 | 245.949,87 |
| IV. Passius per impost diferit | | 58.937,28 | 58.937,28 |
| C) PASIU CORRENT | | 18.523.488,52 | 16.155.757,99 |
| II. Provisions a curt termini | 13.3 | 2.445.329,05 | 0,00 |
| III. Deute a curt termini | 8.1 b.2 | 10.547.560,19 | 10.217.606,49 |
| 2. Deute amb entitats de Crèdit | 8.1 b.2.1 | 2.596.200,79 | 2.260.560,61 |
| 5. Altres passius financers | 8.1 b.2.2 | 7.951.359,40 | 7.957.045,88 |
| V. Creditors comercials i altres comptes a pagar | | 5.358.477,28 | 5.916.640,77 |
| 1. Proveïdors | 8.1 b.2 | 78.915,99 | 27.444,11 |
| 3. Creditors variis | 8.1 b.2 | 2.859.231,24 | 3.610.097,68 |
| 4. Personal (remuneracions pendents de pagament) | 8.1 b.2 | 1.080.216,45 | 1.035.276,40 |
| 6. Altres deutes amb Administracions Públiques | 11 | 818.141,61 | 719.181,38 |
| 7. Acomptes rebuts per comandes | 8.1 b.2 | 521.971,99 | 524.641,20 |
| VI. Periodificacions a curt termini | | 172.122,00 | 21.510,73 |
| TOTAL PATRIMONI NET I PASIU (A + B + C) | | 73.200.625,90 | 68.917.757,00 |

AIGÜES DE MANRESA, S.A.

Compte de Pèrdues i Guanys a 31 de desembre de 2025 (en euros)

| A) | OPERACIONS CONTINUADES | Nota | 2025 | 2024 |
|-------------|--|----------------------------|------------------------|------------------------|
| 1 | Import net de la xifra de negocis | | 26.967.437,95 | 25.820.922,44 |
| a) | Ventes | | 14.942.493,35 | 13.615.029,60 |
| b) | Prestació de serveis | | 12.024.944,60 | 12.205.892,84 |
| 2. | Variació d'existències de productes acabats i en curs de fabricació | 12.1 | 5.527.388,83 | 1.885.356,14 |
| 3. | Treballs realitzats per l'empresa per al seu actiu | | 1.813.506,23 | 3.352.308,94 |
| 4. | Aprovisionaments | | (11.901.539,76) | (10.714.190,69) |
| a) | Consum de mercaderies | 12.1 | (6.064.306,39) | (4.659.087,21) |
| b) | Consum de primeres matèries i altres matèries consumibles | 12.1 | (790.617,83) | (1.025.711,84) |
| c) | Treballs realitzats per altres empreses | | (5.046.615,54) | (5.029.391,64) |
| 5. | Altres ingressos d'explotació | | 965.330,37 | 1.169.000,71 |
| a) | Ingressos accessoris i altres de gestió corrent | | 635.745,55 | 581.169,08 |
| b) | Subvencions d'explotació incorporades al resultat de l'exercici | | 329.584,82 | 587.831,63 |
| 6. | Despeses de personal | | (12.326.255,40) | (11.507.237,57) |
| a) | Sous, salaris i assimilats | | (9.392.233,74) | (8.798.817,62) |
| b) | Cargues socials | 12.2 | (2.934.021,66) | (2.708.419,95) |
| 7 | Altres despeses d'explotació | | (4.856.228,82) | (4.688.319,30) |
| a) | Serveis exteriors | | (3.931.167,58) | (3.786.807,00) |
| b) | Tributs | | (502.366,41) | (441.361,78) |
| c) | Pèrdues, deteriorament i variació de provisions per operacions comercials | 12.3 | (422.694,83) | (460.150,52) |
| d) | Altres despeses de gestió corrent | | 0,00 | 0,00 |
| 8. | Amortització de l'immobilitzat | | (5.443.106,63) | (5.885.616,11) |
| 9. | Imputació de subvencions de l'immobilitzat no financer i altres | 10 | 1.518.155,08 | 2.158.017,99 |
| 11. | Deteriorament i resultat per alienacions de l'immobilitzat | | 0,00 | 0,00 |
| b) | Resultat per alienacions i altres | | 0,00 | 0,00 |
| 12. | Altres resultats | 12.4 | (1.234.504,39) | 1.555,80 |
| A.1) | RESULTAT D' EXPLOTACIÓ (1+2+3+4+5+7+8+9+11+12) | | 1.030.183,46 | 1.591.798,35 |
| 12. | Ingressos financers | 8.2 | 84.361,89 | 113.229,18 |
| b) | Valor negociables i altres instruments financers | | 84.361,89 | 113.229,18 |
| b 2) | A tercers | | 84.361,89 | 113.229,18 |
| 13. | Despeses financeres | 8.2 | (465.240,34) | (687.913,45) |
| b) | Deutes amb tercers | | (465.240,34) | (687.913,45) |
| 16. | Deteriorament i resultat per alienacions d'instruments financers | 8.1 a.1.1 | 8,23 | 7,01 |
| a) | Deteriorament i pèrdues | | 0,00 | 0,00 |
| b) | Resultats per alienacions i altres | | 8,23 | 7,01 |
| A.2) | RESULTAT FINANCER (12 + 13 + 16) | | (380.870,22) | (574.677,26) |
| A.3) | RESULTAT ABANS D'IMPOSTOS | | 649.313,24 | 1.017.121,09 |
| 17. | Impost sobre beneficis | 11 | (2.441,32) | (2.760,95) |
| A.4) | RESULT. DEL EXERC. PROC.D' OPERACIONS CONTINUADES (A.3 + 17.) | | 646.871,92 | 1.014.360,14 |
| B) | OPERACIONS INTERROMPUDES | | 0,00 | 0,00 |
| A.5) | RESULTAT DE L 'EXERCICI (A.4 + B) | | 646.871,92 | 1.014.360,14 |

ESTAT DE CANVIS AL PATRIMONI NET

A) Estat d'ingressos i despeses reconeguts corresponents a l'exercici acabat el 31 de desembre de 2025

| | | | 31/12/2025 | 31/12/2024 |
|-----------|---|-------------|-----------------------|-----------------------|
| A) | RESULTAT DEL COMPTE DE PÈRDUES I GUANYS | NOTA | 646.871,92 | 1.014.360,14 |
| | INGRESSOS I DESPESES IMPUTADES DIRECTAMENT AL PATRIMONI NET | | | |
| III. | Subvencions, donacions i llegats rebuts | | 469.791,56 | 1.810.414,96 |
| B) | Total ingressos i despeses imputats directament al patrimoni net | 10 | 469.791,56 | 1.810.414,96 |
| | TRANSFERÈNCIES A LA COMPTA DE PÈRDUES I GUANYS | | | |
| VIII. | Subvencions, donacions i llegats rebuts | | (1.518.155,08) | (2.158.017,99) |
| C) | Total transferències a la compta de pèrdues i guanys | 10 | (1.518.155,08) | (2.158.017,99) |
| | | | | |
| | TOTAL D'INGRESSOS I DESPESES RECONEGUDES (A + B + C) | | (401.491,60) | 666.757,11 |
| | | | | |

B) Estat total de canvis en el Patrimoni Net corresponent a l'exercici acabat el 31 de desembre de 2025

| | | Capital | Reserves | Resultats d'exercicis anteriors | Resultat de l'exercici | Subv. Donacions i llegats rebuts | Total |
|-----------|---|--------------|---------------|---------------------------------|------------------------|----------------------------------|---------------|
| A) | SALDO AJUSTAT, INICI DE L'EXERCICI 2023 | 2.404.000,00 | 17.234.474,72 | (79.107,91) | 117.288,61 | 16.612.253,64 | 36.288.909,06 |
| I. | Total ingressos i despeses reconegudes | | | - | 462.632,97 | (222.674,65) | 239.958,32 |
| II. | Operacions amb socis o propietaris | | | | | | |
| III. | Altres variacions del patrimoni net | | - | 117.288,61 | (117.288,61) | - | - |
| B) | SALDO, FINAL DE L'EXERCICI 2023 | 2.404.000,00 | 17.234.474,72 | 38.180,70 | 462.632,97 | 16.389.578,99 | 36.528.867,38 |
| I. | Ajustos per canvis de criteri a l'exercici 2023 | | | | | | - |
| II. | Ajustos per errors de l'exercici 2023 | | | | | | - |
| C) | SALDO AJUSTAT, INICI DE L'EXERCICI 2024 | 2.404.000,00 | 17.234.474,72 | 38.180,70 | 462.632,97 | 16.389.578,99 | 36.528.867,38 |
| I. | Total ingressos i despeses reconegudes | | | - | 1.014.360,14 | (347.603,03) | 666.757,11 |
| II. | Operacions amb socis o propietaris | | | | | | |
| III. | Altres variacions del patrimoni net | | - | 462.632,97 | (462.632,97) | - | - |
| D) | SALDO, FINAL DE L'EXERCICI 2024 | 2.404.000,00 | 17.234.474,72 | 500.813,67 | 1.014.360,14 | 16.041.975,96 | 37.195.624,49 |
| I. | Ajustos per canvis de criteri a l'exercici 2024 | | | | | | - |
| II. | Ajustos per errors de l'exercici 2024 | | | | | | - |
| E) | SALDO AJUSTAT, INICI DE L'EXERCICI 2025 | 2.404.000,00 | 17.234.474,72 | 500.813,67 | 1.014.360,14 | 16.041.975,96 | 37.195.624,49 |
| I. | Total ingressos i despeses reconegudes | | | - | 646.871,92 | (1.048.363,52) | (401.491,60) |
| II. | Operacions amb socis o propietaris | | | | | | |
| III. | Altres variacions del patrimoni net | | - | 1.014.360,14 | (1.014.360,14) | - | - |
| F) | SALDO, FINAL DE L'EXERCICI 2025 | 2.404.000,00 | 17.234.474,72 | 1.515.173,81 | 646.871,92 | 14.993.612,44 | 36.794.132,89 |

ESTAT DE FLUXOS D'EFFECTIU CORRESPONENTS A L'EXERCICI ACABAT EL 31 DE DESEMBRE 2025

| A) | FLUXES D'EFFECTIU DE LES ACTIVITATS D'EXPLOTACIÓ | Notes de la memòria | Exercici 2025 | Exercici 2024 |
|------------|--|---------------------|-----------------------|-----------------------|
| 1. | Resultat de l'exercici abans d'impostos | 3 | 646.871,92 | 1.014.360,14 |
| 2. | Ajustos del resultat | | 4.314.838,96 | 4.308.905,53 |
| a) | Amortització de l'immobilitzat (+) | 5 i 6 | 5.443.106,63 | 5.885.616,11 |
| b) | Correccions valoratives per deteriorament (+/-) | | 9.008,96 | 6.623,14 |
| c) | Variació de provisions (+/-) | | - | - |
| d) | Imputació de subvencions (-) | | (1.518.155,08) | (2.158.017,99) |
| e) | Resultat per baixes i alienacions de l'immobilitza (+/-) | | | |
| g) | Ingressos financers (-) | | (84.361,89) | (113.229,18) |
| h) | Despeses financeres (+) | | 465.240,34 | 687.913,45 |
| 3. | Canvis al capital corrent | | 1.246.049,41 | 2.001.385,66 |
| a) | Existències (+/-) | | (3.822.660,66) | (1.550.231,75) |
| b) | Deutors i altres comptes per cobrar (+/-) | | 3.460.642,98 | (4.392.588,48) |
| c) | Altres actius corrents (+/-) | | (431.552,53) | 82.832,83 |
| d) | Creditors i altres comptes per pagar (+/-) | | (558.163,49) | (2.361,59) |
| e) | Altres passius corrents (+/-) | | 2.590.253,84 | 7.852.911,34 |
| f) | Altres actius i passius no corrents (+/-) | | 7.529,27 | 10.823,31 |
| 4. | Altres fluxos efectius de les activitats d'exploració | | (380.878,45) | (574.684,27) |
| a) | Pagament d'interessos (-) | | (465.240,34) | (687.913,45) |
| c) | Cobrament d'interessos (+) | | 84.361,89 | 113.229,18 |
| 5. | Fluxos d'efectiu de les activitats d'exploració (1 + 2 + 3 + 4) | | 5.826.881,84 | 6.749.967,06 |
| B) | FLUXOS D'EFFECTIU DE LES ACTIVITATS D'INVERSIÓ | | | |
| 6. | Pagament per inversions (-) | | (6.946.835,69) | (6.255.105,48) |
| b) | Immobilitzat intangible | | (3.614.808,47) | (3.071.174,70) |
| c) | Immobilitzat material | | (3.332.027,22) | (3.183.930,78) |
| e) | Altres actius financers | | - | - |
| 7. | Cobraments per desinversions (+) | | 156.675,91 | 107.104,40 |
| b) | Immobilitzat intangible | | 86.817,77 | - |
| c) | Immobilitzat material | | - | 112.715,05 |
| e) | Altres actius financers | | 69.858,14 | (5.610,65) |
| 8. | Fluxos d'efectiu de les activitats d'inversió (6 + 7) | | (6.790.159,78) | (6.148.001,08) |
| C) | FLUXES EFECTIUS DE LES ACTIVITATS DE FINANÇAMENT | | | |
| 9. | Cobrament i pagament per instruments de patrimoni | | 469.791,56 | 1.810.414,96 |
| e) | Subvencions, donacions i llegats rebuts (+) | | 469.791,56 | 1.810.414,96 |
| 10. | Cobrament i pagament de passiu financer | | 2.246.581,96 | (2.136.185,48) |
| a) | Emissió | | 4.584.140,10 | 88.151,85 |
| 2. | Deutes amb entitats de crèdit (+) | | 4.500.000,00 | - |
| 5. | Altres deutes (+) | | 84.140,10 | 88.151,85 |
| b) | Devolució i amortització | | (2.337.558,14) | (2.224.337,33) |
| 2. | Deutes amb entitats de crèdit (-) | | (2.284.244,05) | (2.177.538,96) |
| 5. | Altres deutes (-) | | (53.314,09) | (46.798,37) |
| 12. | Fluxos efectius de les activitats de finançament (10) | | 2.716.373,52 | (325.770,52) |
| D) | Efecte de les variacions dels tipus de canvi | | | |
| E) | AUGMENT/DISMINUCIÓ NETA D'EFFECTIU O EQUIVALENTS (5 + 8 + 12 + D) | | 1.753.095,58 | 276.195,46 |
| | Efectiu o equivalents al començament de l'exercici | | 1.599.691,98 | 1.323.496,51 |
| | Efectiu o equivalents al final de l'exercici. | | 3.352.787,55 | 1.599.691,98 |

AIGÜES DE MANRESA, S.A.

MEMÒRIA DE L'EXERCICI 2025

1. NATURALESIA I ACTIVITAT DE LA SOCIETAT

Aigües de Manresa, SA, fou constituïda, segons acord del Ple de l'Excm. Ajuntament de Manresa, el 31 de desembre de 1981 com Empresa Municipal Privada, subjecta a les normes establertes per la Llei de Societats de Capital i a les disposicions reguladores establertes a la Llei 7/1985, Reguladora de les Bases de Règim Local, la Llei 39/1988, reguladora de les Hisendes Locals i en el Reial Decret 781/1986, Text Refós de les Disposicions Legals en matèria de Règim Local. El seu domicili social està situat a Manresa, Plana de l'Om 6, 3r 3a.

Constitueix el principal objecte de la Societat el subministrament d'aigua potable al terme municipal de Manresa, la gestió de l'abastament als termes municipals veïns, amb els que s'hagués concertat, i la gestió dels sanejaments respectius, si s'acordés. La municipalització del servei fou aprovada per la Generalitat de Catalunya, amb Decret del 6 de novembre de 1981.

A l'exercici 2002 la Societat va ampliar el seu objecte social per incloure la possibilitat d'actuació en la totalitat del cicle de l'aigua amb la captació, emmagatzematge, tractament, conducció, distribució, evacuació, depuració, serveis de clavegueram i de reg, eliminació i comercialització de residus, així com serveis de consultoria i assistència tècnica en el cicle integral de l'aigua i el medi ambient.

La societat té consideració de mitjà propi dels ajuntaments i d'altres entitats locals de qualsevol classe que siguin aquestes, en virtut de l'article 1r.bis, apartat 2 dels seus estatuts.

Per la naturalesa i fins de la Societat i el servei que presta, no constitueix un objecte per a la mateixa l'obtenció del màxim benefici, sinó l'autofinançament del servei.

L'àmbit d'actuació global de l'Empresa comprèn el subministrament d'aigua potable als municipis de Manresa, Sant Joan de Vilatorrada, Sant Martí de Torroella (EMD), Sant Fruitós de Bages, Santpedor, Sant Salvador de Guardiola, el Pont de Vilomara i Rocafort, Rajadell, Calders, Castellfollit del Boix, Fonollosa, Castellnou de Bages, Monistrol de Calders, els nuclis de Castelltallat i de Valls de Torroella del municipi de Sant Mateu de Bages, Navarcles, Marganell, Santa Maria d'Oló i Mura. També col·labora en la prestació del servei al municipi de Navàs. Així mateix, i per encàrrec de la Mancomunitat de Municipis del Bages i del Moianès per l'Aigua, l'explotació dels Sistemes de Sanejament de Manresa-Sant Joan de Vilatorrada, de Sant Fruitós de Bages-Santpedor-Navarcles, de Sant Salvador de Guardiola, de Navàs (que inclou la petita planta del Mujal), del Pont de Vilomara, el Serrat (del municipi de Castellnou de Bages), la Roviola, pertanyent al municipi de Santa Maria d'Oló, de Cardona, de Súria, Balsareny, de la Figuerola (del municipi de Castellnou de Bages), de la Colònia Antius pertanyent al municipi de Callús, Fonollosa, Mirador de Montserrat pertanyent al municipi de Santpedor, Avinyó i Gaià. També es fa l'explotació del Sanejament per encàrrec del seu respectiu ajuntament, al polígon industrial de la Pobla Nord del municipi de Súria. Des de 1/7/2021 i per encàrrec de l'Ajuntament de Manresa es fa el manteniment preventiu i correctiu de les fonts ornamentals de la ciutat. S'ha mantingut el nivell de qualitat del servei en el conjunt d'activitats i treballs realitzats, tant pel que es refereix al subministrament d'aigua potable com a l'explotació dels sistemes de sanejament i clavegueram, que s'han portat a terme amb unes característiques molt semblants als exercicis anteriors.

El 2021 van finalitzar els encàrrecs de col·laboració entre GIACSA i Aigües de Manresa, si bé es mantenen unes actuacions per tal de poder fer una transició tecnològica adequada i eficient fins que GIACSA disposi de la totalitat de recursos necessaris per a la prestació del servei.

També es gestiona el sistema comarcal en alta, del Bages Cardener que es va posar en servei el 2007 i porta aigua del sistema de Manresa als sistemes dels municipis de Rajadell, Castellfollit del Boix, Sant Salvador de Guardiola, Fonollosa i Castelltallat. Des del juny 2016 també es té l'encàrrec del sistema en alta del Bages Llobregat.

Des del 25 de març de 2002 la Societat va assumir la gestió de la xarxa de clavegueram a Manresa, dins de la qual s'engloba el cobrament de la tarifa del clavegueram a través de la factura de subministrament de l'aigua potable. També gestiona els claveguerams dels municipis de Navarcles, Castellnou de Bages, Pont de Vilomara, Sant Fruitós de Bages, Sant Salvador de Guardiola i Monistrol de Calders.

En el Ple de data de 18 d'octubre de 2012, l'Ajuntament de Manresa va acordar resoldre el contracte de concessió administrativa de construcció i explotació del nou complex esportiu de les Piscines Municipals Manel Estiarte Duocastella de Manresa, adjudicat en el seu dia a favor de l'entitat Club Natació Manresa i adscriure a Aigües de Manresa la gestió d'aquest equipament, en la seva condició de mitjà propi de l'Ajuntament.

L'Ajuntament aprova l'expedient administratiu de modificació de la forma de gestió del servei públic del complex esportiu de les Piscines Municipals Manel Estiarte Duocastella de Manresa, que es venia prestant de manera indirecta a través de concessió administrativa i passa a ser gestionat de forma directa per l'entitat mercantil Aigües de Manresa, SA, en la seva condició de societat municipal de capital íntegrament públic.

A la constitució de la Societat, la totalitat de les accions del capital social van ser adjudicades a l'Excm. Ajuntament de Manresa, havent quedat íntegrament desemborsades per les aportacions no dineràries efectuades, relatives a finques, béns i drets que, a la vegada, va traspasar la Junta d'Aigües Potables de Manresa a l'Excm. Ajuntament.

La Societat ve obligada a respectar determinats drets econòmics dels titulars de plomes d'aigua, recollits en l'escriptura de constitució i consistents bàsicament en els següents aspectes:

- a) Donat que la ploma garanteix un subministrament d'aigua a perpetuïtat, els plomistes abonaran únicament la fixació de la tarifa total corresponent a les despeses d'explotació i manteniment del servei.
- b) Les plomes podran ser amortitzades a sol·licitud dels plomistes per un valor calculat d'acord a la bonificació esmentada en el punt anterior, actualitzat en funció del tipus d'interès mitjà del cost dels recursos financers obtinguts per la Societat. Les plomes amortitzades es presenten dins l'epígraf de *Concessions, patents, llicències, marques i similars de les Immobilitzacions intangibles*.

En data de formulació dels presents comptes anuals, la societat no està obligada, d'acord amb el contingut de l'article 42 del Codi de Comerç, a formular comptes anuals consolidats per no ser societat dominant d'un grup de societats, ni ser la societat de major actiu a la data de primera consolidació en relació amb el grup de societats al qual pertany. Igualment, no pertany a cap grup obligat a consolidar d'acord amb l'article 42 del codi de comerç.

2. BASES DE PRESENTACIÓ DELS COMPTES ANUALS

Els presents Comptes Anuals han estat obtinguts a partir dels registres comptables de la Societat i presenten la situació financera i patrimonial de l'exercici tancat a 31 de desembre de 2025, i d'acord amb les successives modificacions.

a) IMATGE FIDEL

En els presents comptes anuals s'han aplicat les disposicions vigents en matèria comptable, amb l'objecte de donar la imatge fidel del patrimoni, de la situació financera i dels resultats de la Societat.

La Societat aplica el Pla General de Comptabilitat aprovat per RD 1514/2007 de 16 de novembre. Els Comptes Anuals, d'acord amb la norma primera de l'apartat de Normes d'elaboració dels comptes anuals de l'esmentat Pla General, es presenten en la seva versió normal que compren els següents estats:

- Balanç Situació
- Compte de Pèrdues i Guanys
- Estat de Canvis en el Patrimoni Net
- Estat de fluxos d'efectiu
- Memòria de l'Exercici.

b) PRINCIPIS COMPTABLES

En la preparació dels Comptes Anuals, han estat aplicats els principis comptables contemplats en el Pla General de Comptabilitat vigent (Real Decret 1514/2007), i d'acord amb les successives modificacions.

c) COMPARACIÓ DE LA INFORMACIÓ

Els comptes anuals dels exercicis 2025 i 2024 s'han formulat d'acord amb l'estructura establerta en el Pla General de Comptabilitat, havent seguit en la seva elaboració l'aplicació de criteris uniformes de valoració, agrupació, classificació i unitats monetàries, de forma que la informació que s'acompanya és homogènia i comparable.

d) ASPECTES CRÍTIQS DE LA VALORACIÓ I ESTIMACIÓ DE LA INCERTESA

En els comptes anuals adjunts s'han utilitzat ocasionalment judicis i estimacions realitzats per la Direcció de la Societat per quantificar alguns dels actius, passius, ingressos, despeses i compromisos que estan registrats. Bàsicament, aquestes estimacions es refereixen a:

- La vida útil dels actius materials i intangibles (Notes 4.a i 4.b).
- Les estimacions dels ingressos per subministraments pendents de facturació.
- Les estimacions de les obligacions a llarg termini amb el personal.
- Les estimacions dels compromisos futurs adquirits pel subministrament d'aigües dels municipis citats en la nota 1 anterior.
- L'estimació del deteriorament de crèdit de clients.

Malgrat que aquests judicis i estimacions s'han realitzat en funció de la millor informació disponible sobre els fets analitzats al 31 de desembre de 2025, és possible que esdeveniments (fets econòmics, canvis de normativa, etc.) que puguin tenir lloc en el futur obliguin a modificar-los (a l'alça o a la baixa) en els següents exercicis, el que es portaria a terme, si s'escau, de forma prospectiva.

El compte de resultat adjunt incorpora l'activitat de la Piscina Municipal. Tot i que s'inclou una subvenció a l'activitat per part de l'Ajuntament de Manresa, per import de 255.917,59 euros, el resultat directa de l'explotació ha estat una pèrdua de 140.962,61 euros (193.005,55 euros el 2024), sense tenir en compte les despeses d'estructura i generals imputables a aquesta activitat.

e) ELEMENTS RECOLLITS EN DIVERSES PARTIDES

No existeixen elements recollits en diferents partides amb l'excepció dels imports pendents de pagament dels préstecs amb entitats financeres i crèdits amb tercers, els quals estan al passiu o actiu corrent els imports amb venciment inferior a dotze mesos i en el passiu o actiu no corrent la resta de quotes vençudes.

f) CORRECCIÓ D'ERRORS

En el present exercici no hi ha hagut correccions d'errors.

3. DISTRIBUCIÓ DE RESULTATS

El Consell d'Administració proposarà a la Junta General d'Accionistes l'aprovació dels comptes anuals de l'exercici 2025, així com la distribució dels resultats següent:

| BASE DE REPARTIMENT | | Euros |
|----------------------------------|--|-------------------|
| Saldo compte de pèrdues i guanys | | 646.871,92 |
| Total | | 646.871,92 |

| APLICACIÓ | | Euros |
|---|--|-------------------|
| A compensar pèrdues d'exercicis anteriors | | 131.187,82 |
| A reserves voluntàries | | 515.684,10 |
| Total | | 646.871,92 |

4. NORMES DE VALORACIÓ

Els criteris comptables que han estat aplicats en la preparació dels Comptes Anuals, són els següents:

A. IMMOBILITZAT INTANGIBLE

Les immobilitzacions intangibles es valoren al cost d'adquisició i s'amortitzen linealment a partir de l'exercici següent al de la seva adquisició o posada en funcionament.

Els coeficients d'amortització anuals aplicats són els següents:

| CONCEPTE | COEFICIENT |
|--------------------------------|--------------|
| a) Concessions administratives | 4,15% |
| Concessions administratives | 20%-25% |
| Investigació i desenvolupament | 20,00% |
| Patents | 15,00% |
| Drets d'ús | 3% -14,5% |
| Aplicacions informàtiques | 16, 67% -25% |

a) El període de la Concessió és de 30 anys, però la posada en marxa va ser amb posterioritat, conseqüentment el percentatge d'amortització aplicat és per una vida útil de 24 anys.

A l'acord de Ple de data 18 d'octubre de 2012, l'Ajuntament de Manresa va aprovar definitivament l'expedient administratiu de modificació de la forma de gestió de la xarxa de clavegueram del municipi de Manresa, amb la finalitat que aquesta gestió fos assumida mitjançant gestió directa, per l'entitat mercantil Aigües de Manresa, S.A. en la seva condició de societat municipal de capital íntegrament públic.

Per la gestió de la xarxa, l'Ajuntament adscriu a Aigües de Manresa, SA el conjunt de béns que integren en l'actualitat la xarxa de clavegueram al municipi de Manresa, sense que aquesta circumstància comporti que aquests béns deixin de tenir la qualificació de béns de domini públic municipals adscrits a la prestació d'un servei públic, ni impliqui transmissió del domini o desafectació.

Sobre el reflex del valor dels béns adscrits a la comptabilitat d'Aigües de Manresa, SA de conformitat amb allò que estableix l'article 216 del Reglament d'obres, activitats i serveis, aprovat per Decret 179/1995, de 13 de juny, la valoració dels béns adscrits a la prestació del servei de clavegueram pot reflectir-se dins l'actiu intangible d'Aigües de Manresa.

A conseqüència d'aquest acord, l'actiu, a la rúbrica d'immobilitzat intangible, i el patrimoni net, a la rúbrica de subvencions, donacions i llegats rebuts es va incrementar en 21.123.501 euros d'acord amb la valoració tècnica realitzada. Veure **nota 10.c)**.

Fruit de l'acord de concessió administrativa del complex esportiu de les Piscines Municipals Manel Estiarte Duocastella de Manresa, l'actiu corresponent es va incorporar a la rúbrica d'immobilitzat intangible, 7.656.904 € pels drets sobre actius cedits en ús, 3.722.401 € al patrimoni net (**nota 10 c)**, en concepte de subvencions de capital rebudes, i 3.843.543 € al passiu no corrent (veure **nota 8.1 b.1.1)** i 90.960 € al passiu corrent per les obligacions rebudes.

B. IMMOBILITZAT MATERIAL

Els elements inclosos en immobilitzacions materials aportats en la constitució de la Societat, que ascendeixen a 2,92 milions d'euros, es presenten per l'import que figura en l'escriptura de constitució, havent-se considerat correcta la valoració dels esmentats béns, segons l'informe emès el 18 de desembre de 1981 per part de l'Enginyer Municipal de l'Excm. Ajuntament de Manresa.

Els elements adquirits amb posterioritat es presenten valorats al preu d'adquisició o cost d'instal·lació si són col·locats per la mateixa Societat que inclou el preu dels materials i la mà d'obra imputables. Addicionalment, les altes anteriors al 1996 van ser incrementades pels efectes de l'actualització legal realitzada en 1996 d'acord amb el Reial Decret Llei 7/1996, de 7 de juny (nota 5.1).

Els costos de reparació i manteniment són considerats com despeses de l'exercici.

La Societat procedeix a la immobilització de les obres realitzades a la xarxa de distribució d'aigua del terme urbà de Manresa, tant si són per l'ampliació com per la substitució i millora d'aquesta, registrant-se com "Instal·lacions tècniques", donant de baixa en aquest últim cas la xarxa substituïda. Les subvencions rebudes per aquestes substitucions s'apliquen a compensar el valor de cost de la xarxa substituïda i la resta es registra com "Altres ingressos", a l'epígraf de Subvencions, donacions i llegats rebuts, traspasant-los a resultats de l'exercici en la mateixa proporció en què s'amortitza la nova xarxa.

Els coeficients d'amortització anuals aplicats de forma lineal constant d'acord amb la vida útil estimada dels elements corresponents, a partir de l'exercici següent al de la seva adquisició, són els següents:

| CONCEPTE | COEFICIENT |
|---|------------|
| Construccions | 2% - 10% |
| Instal·lacions, tècniques i maquinària | 3% - 10% |
| Altres instal·lacions, utilitatge i mobiliari | 6% - 30% |
| Altre immobilitzat | 12% - 25% |

C. ARRENDAMENTS

Els arrendaments es qualifiquen de financers sempre que les condicions dels mateixos es dedueixi que s'ha transferit substancialment tots els riscos i beneficis inherents a la propietat de l'actiu objecte. La resta d'arrendaments es registren com arrendaments operatius.

Els arrendaments financers es reconeixen a l'actiu, d'acord amb la seva naturalesa com immobilitzat immaterial o intangible, i al passiu del balanç de situació a l'inici de l'arrendament pel valor més petit entre el valor raonable de l'actiu arrendat i el valor actual a l'inici de l'arrendament dels pagaments mínims acordats.

Les despeses derivades dels arrendaments operatius s'imputen linealment al compte de pèrdues i guanys durant la vigència del contracte amb independència de la forma estipulada pel pagament d'aquestes.

D. INSTRUMENTS FINANCERS

D'acord amb la definició continguda en el Pla General de Comptabilitat, un instrument financer és un contracte que dona lloc a un actiu financer en una entitat i, simultàniament, a un passiu financer o a un instrument de patrimoni en una altra empresa.

Aigües de Manresa, atesa la seva naturalesa i activitat disposa dels següents instruments financers, classificats d'acord amb les categories establertes pel Pla General de Comptabilitat:

a) Actius Financers

- Partides a cobrar i inversions mantingudes fins al venciment

Figuren classificats en aquesta categoria, tots aquells actius recollits en el balanç de situació originats tant pels crèdits per operacions comercials, derivats de la prestació de serveis realitzada per la Societat, com els crèdits per operacions no comercials derivades d'altres operacions no vinculades directament a l'activitat de la Societat.

Aquests actius financers es registren inicialment pel seu valor raonable. Posteriorment són reconeguts a cost amortitzat. El reconeixent dels interessos meritats, en cas de produir-se, s'efectua en funció del seu tipus d'interès efectiu, i si és el cas, la provisió per deteriorament, es registra directament en el compte de pèrdues i guanys.

L'interès efectiu es correspon amb el tipus d'actualització que iguala el desemborsament inicial de l'instrument financer amb la seva totalitat de fluxos d'efectiu estimats fins al seu venciment.

- Actius financers disponibles per a la venda

Es registren en aquest epígraf els valors representatius de deute i instruments de patrimoni d'altres empreses que no han estat adquirits amb el propòsit de negociació immediata i no tenen un venciment fix.

La seva valoració es fa a valor raonable, registrant les variacions que es produeixin directament en el patrimoni net fins que l'actiu financer sigui baixa del balanç o es deteriori, moment en què l'import així reconegut s'ha d'imputar al compte de pèrdues i guanys.

- Baixa d'actius financers

Els actius financers es donen de baixa del balanç quan es transfereixen substancialment els riscos i els avantatges inherents a la propietat de l'actiu financer.

b) Passius Financers

- Dèbits i partides a pagar

Figuren classificats en aquesta categoria els dèbits per operacions comercials que s'originen en la compra de béns i serveis per operacions comercials derivades de l'activitat de la Societat, així com els dèbits per operacions no comercials, derivades d'altres operacions no vinculades directament a l'activitat de la Societat.

Aquests passius financers es reconeixen inicialment pel seu valor raonable de la contraprestació rebuda ajustat pels costos de transacció que els siguin directament atribuïbles, registrant-se posteriorment pel seu cost amortitzat.

- Baixa de passius financers

Els passius financers es donen de baixa del balanç quan l'obligació s'ha extingit.

E. DEUTORS

Es registren per l'import lliurat. Tenint en compte el risc de recuperació es doten les provisions corresponents.

F. EXISTÈNCIES

Les primeres matèries i altres aprovisionaments es presenten valorats al preu mitjà d'adquisició. Quan el valor de reposició és inferior al preu d'adquisició o hi ha riscos d'obsolescència es constitueix la provisió corresponent amb càrrec als resultats de l'exercici.

Els treballs en curs, que en general no superen els dotze mesos d'execució, inclouen l'import dels materials i la mà d'obra directa incorporats a aquests.

G. PROVISIONS PER A PENSIONS I OBLIGACIONS SIMILARS

Es comptabilitza en aquest epígraf la provisió en concepte de premi de vinculació a l'empresa segons s'estableix al Conveni Col·lectiu d'Aigües de Manresa. L'esmentat Conveni estableix que tenen dret a aquest premi tots aquells treballadors que compleixin 25 anys d'antiguitat a l'empresa. Aquest premi equival a l'import d'una gratificació extraordinària.

H. COMPLEMENTS DE PENSIONS

La Societat té subscrietes amb una entitat asseguradora pòlisses de vida en la modalitat d'assegurança de pensions amb els seus empleats contractats amb anterioritat a l'octubre de 1999, en què la Societat es fa càrrec del cost de les primes anuals i les registra com a despesa en el període corresponent. Addicionalment, la Societat té subscriets amb els seus treballadors fixos un Pla de Pensions d'aportació definida. Des de l'any 2012 no s'efectuen aportacions per aquest concepte.

I. IMPOST SOBRE SOCIETATS

La Societat, com empresa 100% Municipal que gestiona la prestació de serveis municipals, gaudeix de la bonificació en la quota de l'Impost sobre Societats del 99% d'acord amb l'establert a l'art. 34 de la llei 27/2014 de 27 de novembre.

La determinació de l'Impost sobre Societats acreditat durant l'exercici, es calcula en funció del resultat de l'exercici, considerant-se les diferències existents entre el resultat comptable i el resultat fiscal.

J. INGRESSOS I DESPESES

Es registren en funció de el corrent real de béns i serveis que representen i són, per tant, objecte de periodificació seguint el principi de meritació.

K. PROVISIONS I CONTINGÈNCIES

Es corresponen a aquells passius que resulten indeterminats respecte al seu import o a la data en què s'han de cancel·lar i es valoren en data de tancament pel valor actual de la millor estimació possible de l'import necessari per cancel·lar o transferir a un tercer l'obligació, registrant-se els ajustos que sorgeixen per l'actualització de la provisió com una despesa financera a mesura que es merita.

L. ACTUACIONS EMPRESARIALS AMB INCIDÈNCIA EN EL MEDI AMBIENT

Els costos incorreguts en l'adquisició de sistemes, equips i instal·lacions l'objecte dels quals sigui l'eliminació, limitació o el control dels possibles impactes que pugui ocasionar el desenvolupament normal de l'activitat de la societat sobre el medi ambient, es consideren inversions en immobilitzat.

La resta de despeses relacionades amb el medi ambient, diferents de les realitzades per l'adquisició d'elements d'immobilitzat, es consideren despeses de l'exercici.

Pel que fa a les possibles contingències en matèria mediambiental que es poguessin produir, els administradors consideren que aquestes es troben suficientment cobertes amb les pòlisses d'assegurances de responsabilitat civil que la societat té subscrites.

M. SUBVENCIONS, DONACIONS I LLEGATS

Les subvencions es reconeixen inicialment pel seu valor raonable quan hi ha una seguretat raonable que la subvenció es cobrarà i que es complirà amb totes les condicions establertes, incrementant directament el patrimoni net.

Es reconeixen com a ingressos en el compte de pèrdues i guanys sobre una base sistemàtica i racional de forma relacionada amb les despeses derivades de la subvenció.

N. OPERACIONES ENTRE PARTS VINCULADES

Les operacions entre parts vinculades es comptabilitzen en el moment inicial pel seu valor raonable. Si s'escau, si el preu acordat en una operació difereix del seu valor raonable, es registra la diferència atenent la realitat econòmica de l'operació.

O. PERIODIFICACIONS A CURT TERMINI

La Societat comptabilitza com despeses avançades els pagaments a compte en concepte de Cànon pendent de meritjar al tancament de l'exercici.

El compte d'ingressos avançats el componen els treballs facturats que en data de tancament es troben en curs o pendents de realitzar.

5. IMMOBILITZAT MATERIAL

5.1. Composició i evolució del saldo.

El detall del moviment de les diverses partides incloses en aquesta rúbrica durant l'exercici, és el següent:

| Concepte | Saldo a 31/12/24 | Addicions | Reclassificacions | Baixes | Saldo a 31/12/25 |
|--|------------------------|-----------------------|---------------------|--------------------|------------------------|
| Terrenys i béns naturals | 1.537.816,04 | | | | 1.537.816,04 |
| Construccions | 8.099.055,72 | 109.499,19 | 409.701,21 | | 8.618.256,12 |
| Instal·lacions tècniques i maquinària | 31.805.550,85 | 1.265.710,69 | 670.152,17 | (93.535,10) | 33.647.878,61 |
| Altres instal·lacions, utilatge i mobiliari | 6.303.276,22 | 185.348,89 | 83.221,01 | | 6.571.846,12 |
| Altre immobilitzat | 1.770.202,58 | 314.892,49 | | | 2.085.095,07 |
| Immobilitzat en curs | 1.530.686,55 | 1.456.575,96 | (1.318.137,29) | | 1.669.125,23 |
| IMMOBILITZAT MATERIAL BRUT | 51.046.587,96 | 3.332.027,22 | (155.062,90) | (93.535,10) | 54.130.017,19 |
| Amortització acumulada de construccions | (4.390.922,61) | (232.821,38) | | | (4.623.743,99) |
| Amortització acumulada d'instal·lacions tècniques i maquinària | (12.119.209,33) | (948.777,84) | | 93.535,10 | (12.974.452,07) |
| Amortització acumulada d'altres instal·lacions, utilatge i mobiliari | (4.552.324,55) | (388.615,56) | | | (4.940.940,11) |
| Amortització acumulada d'altre immobilitzat | (1.152.505,74) | (198.413,34) | | | (1.350.919,08) |
| TOTAL AMORTITZACIÓ ACUMULADA | (22.214.962,23) | (1.768.628,12) | - | 93.535,10 | (23.890.055,25) |
| IMMOBILITZAT MATERIAL NET | 28.831.625,73 | 1.563.399,10 | (155.062,90) | - | 30.239.961,94 |

I el del passat exercici 2024 fou:

| Concepte | Saldo a 31/12/23 | Addicions | Reclassificacions | Baixes | Saldo a 31/12/24 |
|--|------------------------|-----------------------|-------------------|-----------------------|------------------------|
| Terrenys i béns naturals | 1.537.816,04 | | | | 1.537.816,04 |
| Construccions | 7.748.268,61 | 331.964,70 | 18.822,41 | | 8.099.055,72 |
| Instal·lacions tècniques i maquinària | 29.767.454,79 | 1.344.181,05 | 817.743,79 | (123.828,78) | 31.805.550,85 |
| Altres instal·lacions, utilatge i mobiliari | 6.159.158,65 | 192.705,66 | 6.985,51 | (55.573,60) | 6.303.276,22 |
| Altre immobilitzat | 2.365.614,79 | 236.739,32 | | (832.151,53) | 1.770.202,58 |
| Immobilitzat en curs | 1.408.613,26 | 1.078.340,05 | (843.551,72) | (112.715,04) | 1.530.686,55 |
| IMMOBILITZAT MATERIAL BRUT | 48.986.926,14 | 3.183.930,77 | 0,00 | (1.124.268,95) | 51.046.587,96 |
| Amortització acumulada de construccions | (4.173.273,29) | (217.649,32) | | | (4.390.922,61) |
| Amortització acumulada d'instal·lacions tècniques i maquinària | (11.403.724,77) | (839.313,34) | | 123.828,78 | (12.119.209,33) |
| Amortització acumulada d'altres instal·lacions, utilatge i mobiliari | (4.256.950,16) | (350.947,99) | | 55.573,60 | (4.552.324,55) |
| Amortització acumulada d'altre immobilitzat | (1.794.812,49) | (189.844,77) | | 832.151,53 | (1.152.505,74) |
| TOTAL AMORTITZACIÓ ACUMULADA | (21.628.760,71) | (1.597.755,42) | - | 1.011.553,91 | (22.214.962,23) |
| IMMOBILITZAT MATERIAL NET | 27.358.165,43 | 1.586.175,35 | 0,00 | (112.715,04) | 28.831.625,73 |

Els apartats de *Terrenys i béns naturals* i de *Construccions* inclouen 182,4 milers d'euros corresponents al 49% de la propietat de la finca anomenada "Estany i Parc de l'Agulla" compartida amb la Junta de la Sèquia de Manresa, aportats en la constitució de la Societat.

En l'apartat d'*Instal·lacions tècniques i maquinària*, a més de la xarxa general de distribució d'aigua, s'inclouen aquelles instal·lacions cedides per tercers a la Societat, a títol gratuït l'import de les quals és irrellevant, registrant-se la seva contrapartida comptable en l'apartat de "Subvencions, donacions i llegats" del passiu del Balanç de Situació. Les amortitzacions que es calculen sobre els esmentats elements són carregades a l'apartat indicat de *Subvencions, donacions i llegats*, no tenint cap repercussió en el compte de Pèrdues i Guanys de la Societat.

En l'apartat d'*Immobilitzat en curs*, s'inclou diverses obres d'inversió pel propi immobilitzat de la societat que han estat valorades per l'import dels materials i la mà d'obra directa, i que corresponen a obres de xarxa o equips que en data de tancament s'estaven executant i no havien entrat en servei per l'explotació.

El valor dels actius actualitzats per l'actualització de balanços realitzada en 1996 és d'1.117.631,39 euros. La dotació a l'amortització d'aquests elements realitzada en l'exercici 2025 ha estat de 3,23 milers d'euros (3,48 milers d'euros el 2024).

5.2. Altra informació

Al tancament de l'exercici existeixen béns totalment amortitzats, els quals es continuen utilitzant. El detall per partides comptables dels elements totalment amortitzats és el següent:

| Concepte | 2025 | 2024 |
|---------------------------------|----------------------|----------------------|
| Edificis i altres construccions | 1.913.413,59 | 1.770.572,63 |
| Instal·lacions tècniques | 5.149.196,40 | 5.108.570,86 |
| Maquinària | 488.415,86 | 203.941,27 |
| Utilatge | 767.006,53 | 719.000,83 |
| Altres instal·lacions | 1.877.196,40 | 1.686.662,89 |
| Mobiliari | 743.981,77 | 731.320,07 |
| Equips informàtics | 218.176,82 | 194.828,66 |
| Elements de transport | 621.460,82 | 531.410,83 |
| Total | 11.778.848,19 | 10.946.308,04 |

No existeixen compromisos fermes de compra ni de venda.

La societat té formalitzades pòlisses d'assegurances per cobrir els possibles riscos als quals estan subjectes els diversos elements del seu immobilitzat material, així com les possibles reclamacions que se li puguin presentar per l'exercici de la seva activitat, entenent que aquestes pòlisses cobreixen de manera suficient els riscos a què estan sotmesos.

6. IMMOBILITZAT INTANGIBLE

6.1. Composició i Evolució del saldo

El detall del moviment de les diverses partides incloses en aquesta rúbrica durant l'exercici, és el següent:

| Concepte | Saldo a 31/12/24 | Addicions | Reclassificacions | Baixes - Regularitzacions | Saldo a 31/12/25 |
|---|------------------------|-----------------------|-------------------|---------------------------|------------------------|
| Investigació i Desenvolupament | 1.044.130,94 | 86.538,14 | 74.464,72 | - | 1.205.133,80 |
| Concessions administratives i Drets sobre actius cedits en ús | 42.381.624,57 | 3.502.638,87 | | (2.428.698,15) | 43.455.565,29 |
| Patents | 566.960,66 | 4.637,86 | | - | 571.598,52 |
| Aplicacions Informàtiques | 2.657.911,19 | 69.381,60 | 80.598,18 | - | 2.807.890,97 |
| IMMOBILITZAT INTANGIBLE BRUT | 46.650.627,36 | 3.663.196,47 | 155.062,90 | (2.428.698,15) | 48.040.188,58 |
| Amortització acumulada de Investigació i Desenvolupament | (275.759,45) | - | | - | (275.759,45) |
| Amortització acumulada de Concessions administratives i Drets sobre actius cedits en ús | (25.297.471,51) | (3.504.732,14) | | 2.341.880,38 | (26.460.323,27) |
| Amortització acumulada de Patents | (496.816,55) | (16.735,29) | | - | (513.551,84) |
| Amortització acumulada d'Aplicacions informàtiques | (2.323.840,73) | (153.011,08) | | - | (2.476.851,81) |
| TOTAL AMORTITZACIÓ ACUMULADA | (28.393.888,24) | (3.674.478,51) | - | 2.341.880,38 | (29.726.486,37) |
| IMMOBILITZAT INTANGIBLE NET | 18.256.739,12 | (1.282,04) | 155.062,90 | (86.817,77) | 18.313.702,21 |

I el del passat exercici 2024 fou:

| Concepte | Saldo a 31/12/23 | Addicions | Baixes - Regularitzacions | Saldo a 31/12/24 |
|---|------------------------|-----------------------|---------------------------|------------------------|
| Investigació i Desenvolupament | 963.674,60 | 80.456,35 | 0,00 | 1.044.130,94 |
| Concessions administratives i Drets sobre actius cedits en ús | 42.535.902,15 | 2.895.176,09 | (3.049.453,67) | 42.381.624,57 |
| Patents | 533.640,37 | 33.320,29 | 0,00 | 566.960,66 |
| Aplicacions Informàtiques | 2.984.860,87 | 62.222,00 | (389.171,66) | 2.657.911,19 |
| IMMOBILITZAT INTANGIBLE BRUT | 47.018.077,99 | 3.071.174,73 | (3.438.625,33) | 46.650.627,36 |
| Amortització acumulada de Investigació i Desenvolupament | (275.759,45) | 0,00 | 0,00 | (275.759,45) |
| Amortització acumulada de Concessions administratives i Drets sobre actius cedits en ús | (24.301.282,08) | (4.045.643,10) | 3.049.453,67 | (25.297.471,51) |
| Amortització acumulada de Patents | (469.955,70) | (26.860,85) | 0,00 | (496.816,55) |
| Amortització acumulada d'Aplicacions informàtiques | (2.497.655,65) | (215.356,74) | 389.171,66 | (2.323.840,73) |
| TOTAL AMORTITZACIÓ ACUMULADA | (27.544.652,88) | (4.287.860,69) | 3.438.625,33 | (28.393.888,24) |
| IMMOBILITZAT INTANGIBLE NET | 19.473.425,11 | (1.216.685,96) | 0,00 | 18.256.739,12 |

Concessions Administratives

A conseqüència dels Contractes Programes signats entre Aigües de Manresa i els Ajuntaments de diversos municipis, es troba registrat com concessions administratives, els imports a recuperar mitjançant el subministrament d'aigua i explotació de clavegueram, així com les obres d'inversió compromeses amb aquests. Aquests compromisos tenen el seu reflex comptable a l'epígraf "Altres Provisions a llarg termini", Veure **nota 13.2**

Aquests imports són amortitzats linealment en el termini del contracte de concessió formalitzat.

S'inclou en l'immobilitzat intangible la concessió d'ús atorgada per l'Ajuntament de Manresa a Aigües de Manresa, S.A., corresponent a la finca identificada amb la denominació de "Can Font de la Serra", amb una superfície total de 42.629 m², que inclou una masia i una capella, amb una superfície construïda de 1.335 m².

El període de vigència del conveni serà de 30 anys finalitzant el 13 de desembre de 2031. Un cop finalitzat el termini, Aigües de Manresa, S.A., retornarà les instal·lacions objecte del conveni amb les millores que s'hi puguin haver introduït, sense dret a contraprestació per cap concepte.

L'import comptabilitzat en aquest concepte és d'1.556.334,44 euros.

6.2. Altra informació

Al tancament de l'exercici existeixen béns totalment amortitzats, els quals es segueixen utilitzant. El detall per partides comptables dels elements totalment amortitzats és el següent:

| Concepte | 2025 | 2024 |
|---------------------------------|---------------------|---------------------|
| Nom comercial | 275.759,45 | 275.759,45 |
| Drets sobre actius cedits en ús | 19.961,69 | 19.961,69 |
| Plomes aigua | 442.022,31 | 426.191,02 |
| Aplicacions informàtiques | 2.419.781,27 | 2.021.101,21 |
| Total | 3.157.524,72 | 2.743.013,37 |

7. ARRENDAMENTS I ALTRES OPERACIONS SIMILARS

7.1. Arrendaments financers

Sense operacions en aquesta partida.

7.2. Arrendaments operatius

La Societat té formalitzats diversos contractes d'arrendaments com arrendador, els quals a 31 de desembre de 2025 són considerats com cancel·lables i corresponen principalment als rëntings de vehicles industrials.

No s'ha efectuat cap operació de subarrendament.

8. INSTRUMENTS FINANCERS

8.1. Informació sobre balanç

a. Actius Financers

a.1. Actius excepte inversions en el patrimoni del grup, multigrup i associades.

a.1.1. Actius Financers a llarg termini:

| Categoria | Instruments de patrimoni | | Crèdits, derivats i altres | | Total | |
|------------------------------------|--------------------------|---------------|----------------------------|---------------------|---------------------|---------------------|
| | Exercici 2025 | Exercici 2024 | Exercici 2025 | Exercici 2024 | Exercici 2025 | Exercici 2024 |
| Actius financers a cost amortitzat | - | - | 1.146.672,80 | 1.216.530,94 | 1.146.672,80 | 1.216.530,94 |
| Actius financers a cost | 329,02 | 329,02 | - | - | 329,02 | 329,02 |
| Total | 329,02 | 329,02 | 1.146.672,80 | 1.216.530,94 | 1.147.001,82 | 1.216.859,96 |

Instruments de Patrimoni

- Projectes Territorials del Bages, S.A

L'activitat d'aquesta societat és la promoció i desenvolupament de projectes urbanístics.

La participació d'Aigües de Manresa, S.A. en aquesta empresa és d'1.264.197,39 Euros. Aquesta empresa no es considera una empresa associada perquè el control que ostentem és sobre el 8,33% del capital social i no es tenen la majoria dels drets de vots ni s'exerceix sobre la societat un control significatiu.

En data 7 d'abril de 2004 amb número de protocol 1218, es va elevar a escriptura pública davant el notari de l'Il·lustre Col·legi de Catalunya Jaime Bercovitz Rodríguez-Cano, l'acord de la Junta General Ordinària i Extraordinària celebrada el dia 11 de juny de 2003, segons la qual s'acordava augmentar el capital social de Projectes Territorials del Bages, S.A. En l'esmentada ampliació, Aigües de Manresa va subscriure 60 accions per valor de 60.000 euros i 4.200 euros de prima d'emissió.

La mercantil Projectes Territorials del Bages, S.A es troba en fase de liquidació. En base a aquesta situació es troba aprovisionada la totalitat de la inversió realitzada en aquesta societat.

Crèdits, derivats i altres

Amb data 13 de juliol de 2018 es va signar un acord entre Bàsquet Manresa S.A.D., Foment del Bàsquet Fundació Privada i Aigües de Manresa S.A. que regula el règim de pagament i cessió del crèdit de les diverses obligacions econòmiques, establint un crèdit per import inicial d'1.182.865,68 euros amb un termini de retorn de 10 anualitats. El 14 de juny de 2024 s'ha signat la tercera addenda renegociant les condicions de retorn del préstec concedit. A 31 de desembre del 2025 queda un deute pendent a llarg termini de 742.901,58 euros (771.993,31 euros a l'exercici anterior) i 29.091,63 euros a curt termini (28.088,86 euros a l'exercici anterior).

Aquesta operació és el resultat dels avançaments efectuats per l'amortització del préstec atorgat a Foment del Bàsquet, Fundació Privada del que la societat es va constituir fiadora per l'acord pres en sessió de Consell d'Administració de 3 de novembre de 2011. Veure nota **13.3**

Amb data 31 de desembre de 2019 es va signar un acord entre Fundació Aigües de Manresa-Junta de la Séquia, que regula el règim de pagament del préstec concedit per contribuir al finançament del muntatge de l'exposició permanent de la "Sala de la Cinteria", per un import de 548.257,08 euros amb un termini de retorn de 15 anys. A 31 de desembre de 2025 queda un deute pendent a llarg termini de 297.990,48 euros (338.756,99 euros a l'exercici anterior) i 36.153,57 euros a curt termini (35.794,27 euros a l'exercici anterior).

a.1.2. Actius Financers a curt termini

| Categoria | Crèdits, derivats i altres | |
|------------------------------------|----------------------------|---------------------|
| | Exercici 2025 | Exercici 2024 |
| Actius financers a cost amortitzat | 8.607.696,65 | 8.906.056,71 |
| Total | 8.607.696,65 | 8.906.056,71 |

➤ **Préstecs i partides a cobrar**

Corresponen al següent detall:

| Concepte | Exercici 2025 | Exercici 2024 |
|---|---------------------|---------------------|
| Altres crèdits | 501.888,40 | 70.335,87 |
| Clients per ventes i prestacions de serveis | 7.904.913,64 | 8.638.227,90 |
| Deutors varis | 192.657,85 | 179.304,46 |
| Personal | 8.236,76 | 18.188,48 |
| Préstecs i partides a cobrar | 8.607.696,65 | 8.906.056,71 |

Classificació dels actius financers per venciments:

A 31 de desembre de 2025

| Classe | Venciment | | | | | | Total |
|---|---------------------|------------------|------------------|------------------|------------------|-------------------|---------------------|
| | 1 any | 2 anys | 3 anys | 4 anys | 5 anys | >5 anys | |
| Inversions financeres | 501.888,40 | 66.646,65 | 68.088,84 | 69.573,11 | 71.100,86 | 871.592,36 | 1.648.890,22 |
| - Instruments de patrimoni | - | - | - | - | - | 329,02 | 329,02 |
| - Crèdits a empreses | 501.888,40 | 66.646,65 | 68.088,84 | 69.573,11 | 71.100,86 | 765.482,60 | 1.542.780,46 |
| - Altres actius financers | - | - | - | - | - | 105.780,74 | 105.780,74 |
| Deutors comercials i altres comptes a cobrar | 8.105.808,25 | - | - | - | - | - | 8.105.808,25 |
| - Clients per ventes i prestacions de serveis | 7.904.913,64 | - | - | - | - | - | 7.904.913,64 |
| - Altres deutors | 192.657,85 | - | - | - | - | - | 192.657,85 |
| - Personal | 8.236,76 | - | - | - | - | - | 8.236,76 |
| Total | 8.607.696,65 | 66.646,65 | 68.088,84 | 69.573,11 | 71.100,86 | 871.592,36 | 9.754.698,47 |

A 31 de desembre de 2024

| Classe | Venciment | | | | | | Total |
|---|---------------------|------------------|------------------|------------------|------------------|-------------------|----------------------|
| | 1 any | 2 anys | 3 anys | 4 anys | 5 anys | >5 anys | |
| Inversions financeres | 70.335,87 | 63.713,73 | 63.038,04 | 62.328,93 | 61.585,10 | 966.194,16 | 1.287.195,83 |
| - Instruments de patrimoni | - | - | - | - | - | 329,02 | 329,02 |
| - Crèdits a empreses | 70.335,87 | 63.713,73 | 63.038,04 | 62.328,93 | 61.585,10 | 860.084,40 | 1.181.086,07 |
| - Altres actius financers | - | - | - | - | - | 105.780,74 | 105.780,74 |
| Deutors comercials i altres comptes a cobrar | 8.835.720,84 | - | - | - | - | - | 8.835.720,84 |
| - Clients per ventes i prestacions de serveis | 8.638.227,90 | - | - | - | - | - | 8.638.227,90 |
| - Altres deutors | 179.304,46 | - | - | - | - | - | 179.304,46 |
| - Personal | 18.188,48 | - | - | - | - | - | 18.188,48 |
| Total | 8.906.056,71 | 63.713,73 | 63.038,04 | 62.328,93 | 61.585,10 | 966.194,16 | 10.122.916,67 |

b. Passius Financers

b.1. Passius financers a llarg termini:

| Categoria | Deutes amb entitats de crèdit | | Altres Passius Financers | | Total | |
|--|-------------------------------|----------------------|--------------------------|-------------------|----------------------|----------------------|
| | Exercici 2025 | Exercici 2024 | Exercici 2025 | Exercici 2024 | Exercici 2025 | Exercici 2024 |
| Passius financers a cost amortitzat | 15.169.128,87 | 13.289.013,10 | 276.775,88 | 245.949,87 | 15.445.904,75 | 13.534.962,97 |
| Total | 15.169.128,87 | 13.289.013,10 | 276.775,88 | 245.949,87 | 15.445.904,75 | 13.534.962,97 |

b.1.1. Deutes a llarg termini amb entitats de crèdit:

El detall de les variacions experimentades per aquesta partida en l'exercici de 2025 és el següent:

| Concepte | Saldo a 31/12/24 | Addicions / Regularitzacions | Traspàs | Saldo a 31/12/25 |
|-----------------------------|----------------------|------------------------------|-----------------------|----------------------|
| Préstec Sindicat BBVA - ICF | 1.390.928,57 | 699,42 | (160.979,40) | 1.230.648,59 |
| Préstec BBVA | 357.855,20 | | (29.667,14) | 328.188,06 |
| Préstec Bankia | -1.071,34 | 1.071,34 | | 0,00 |
| Préstec Liberbank | 142.187,73 | | (142.187,73) | 0,00 |
| Préstec Banc Sabadell | 208.776,69 | | (103.632,11) | 105.144,58 |
| Préstec Caixabank | 834.531,25 | | (204.375,00) | 630.156,25 |
| Préstec Caixabank | 812.500,00 | | (250.000,00) | 562.500,00 |
| Préstec Caixabank | 2.187.500,00 | | (350.000,00) | 1.837.500,00 |
| Préstec Cajamar | 3.368.632,08 | | (436.889,30) | 2.931.742,78 |
| Préstec Cajamar | 3.987.172,92 | | (493.924,31) | 3.493.248,61 |
| Préstec Cajamar | 0,00 | 4.500.000,00 | (450.000,00) | 4.050.000,00 |
| | 13.289.013,10 | 4.501.770,76 | (2.621.654,99) | 15.169.128,87 |

Els deutes amb entitats de crèdit corresponen al següent detall:

| Concepte | Saldo a 31/12/23 | Addicions / Regularitzacions | Traspàs | Saldo a 31/12/24 |
|-----------------------------|----------------------|------------------------------|-----------------------|----------------------|
| Préstec Sindicat BBVA – ICF | 1.537.989,04 | | (147.060,47) | 1.390.928,57 |
| Préstec BBVA | 378.074,62 | | (20.219,42) | 357.855,20 |
| Préstec Caixabank | 1.297,91 | -1.297,91 | - | 0,00 |
| Préstec Bankia | 128.406,22 | | (129.477,56) | -1.071,34 |
| Préstec Liberbank | 283.006,91 | | (140.819,18) | 142.187,73 |
| Préstec Banc Sabadell | 310.917,93 | | (102.141,24) | 208.776,69 |
| Préstec Caixabank | 1.038.906,25 | | (204.375,00) | 834.531,25 |
| Préstec Caixabank | 1.062.500,00 | | (250.000,00) | 812.500,00 |
| Préstec Caixabank | 2.537.500,00 | | (350.000,00) | 2.187.500,00 |
| Préstec Cajamar | 3.732.796,34 | | (364.164,26) | 3.368.632,08 |
| Préstec Cajamar | 4.409.306,60 | | (422.133,68) | 3.987.172,92 |
| | 15.420.701,82 | (1.297,91) | (2.130.390,81) | 13.289.013,10 |

Tots els préstecs tenen un interès variable en funció de l'euríbor. A part d'aquests saldos a curt termini també hi ha els deguts a pòlisses i altres (veure nota 9.b.2.1).

b.1.2. Altres creditors a llarg termini

El detall i moviments és el següent:

| Concepte | Saldo a 31/12/24 | Addicions | Baixa / Reclasse a curt termini | Saldo a 31/12/25 |
|------------------------------------|-------------------|------------------|---------------------------------|-------------------|
| Proveïdors per immobilitzat a ll/t | - | | | - |
| Fiances i dipòsits rebudes a ll/t | 245.949,87 | 84.140,10 | (53.314,09) | 276.775,88 |
| Altres Passius Financers | 245.949,87 | 84.140,10 | (53.314,09) | 276.775,88 |

En el passat 2024 va ser:

| Concepte | Saldo a 31/12/23 | Addicions | Baixa / Reclasse a curt termini | Saldo a 31/12/24 |
|------------------------------------|-------------------|------------------|---------------------------------|-------------------|
| Proveïdors per immobilitzat a ll/t | - | | | - |
| Fiances i dipòsits rebudes a ll/t | 204.596,39 | 88.151,85 | (46.798,37) | 245.949,87 |
| Altres Passius Financers | 204.596,39 | 88.151,85 | (46.798,37) | 245.949,87 |

b.2. Passius financers a curt termini:

| Categoria | Deutes amb entitats de crèdit | | Altres Passius Financers | | Total | |
|--|-------------------------------|---------------------|--------------------------|----------------------|----------------------|----------------------|
| | Exercici 2025 | Exercici 2024 | Exercici 2025 | Exercici 2024 | Exercici 2025 | Exercici 2024 |
| Passius financers a cost amortitzat | 2.596.200,79 | 2.260.560,61 | 12.491.695,07 | 13.154.505,27 | 15.087.895,86 | 15.415.065,88 |
| Total | 2.596.200,79 | 2.260.560,61 | 12.491.695,07 | 13.154.505,27 | 15.087.895,86 | 15.415.065,88 |

b.2.1. Deutes amb entitats de crèdit a curt termini

Els deutes amb Entitats de Crèdit a curt termini corresponen al següent detall:

| Concepte | Saldo a 31/12/25 | Saldo a 31/12/24 |
|---|---------------------|---------------------|
| (a) Préstecs a curt termini | 2.589.352,67 | 2.157.731,93 |
| (b) Pòlisses de crèdit | - | 91.992,16 |
| Interessos de préstecs a curt termini | 6.848,12 | 10.836,52 |
| Deutes amb entitats de crèdit curt termini | 2.596.200,79 | 2.260.560,61 |

(a) El saldo de **quotes a curt termini de préstecs**, correspon a les quotes d'amortització amb venciment durant el pròxim exercici dels crèdits bancaris que han estat descrits en la nota **b.1.1** anterior.

(b) **Pòlissa de crèdit**

| Entitat | Disposat | Límit | Venciment |
|---------------------------|----------|---------------------|------------|
| Caixabank | 0,00 | 4.500.000,00 | 17.12.2026 |
| Pòlisses de crèdit | - | 4.500.000,00 | |

b.2.2. Altres passius financers a curt termini

Corresponen al següent detall:

| Concepte | Saldo a 31/12/25 | Saldo a 31/12/24 |
|--|----------------------|----------------------|
| (a) Altres passius financers | 7.951.359,40 | 7.957.045,88 |
| Proveïdors i Creditors variis | 2.938.147,23 | 3.637.541,79 |
| Personal (remuneracions pendents de pagament) | 1.080.216,45 | 1.035.276,40 |
| Acomptes rebuts per comandes | 521.971,99 | 524.641,20 |
| Altres Passius Financers a curt termini | 12.491.695,07 | 13.154.505,27 |

- (a) Es correspon, principalment, a la quantitat pendent d'executar per la subvenció atorgada pel Ministeri per la Transició Ecològica i el Repte Demogràfic en el marc del projecte estratègic per la recuperació i transformació econòmica (PERTE) de digitalització del cicle de l'aigua, per un import total de 8.224.896 euros. L'import registrat en aquest epígraf reflecteix la minoració de 272.916,46 euros (mateix import que a l'exercici anterior), corresponent a inversions activades a l'immobilitzat material i justificables dins del projecte.

A 31 de desembre de 2025 s'han executat 5.269.194,08 euros (1.949.444,59 euros a l'exercici anterior), dels quals 4.996.277,62 euros (1676.565,28 euros a l'exercici anterior) es troben en curs i estan registrats a l'epígraf d'existències de l'actiu corrent.

El termini d'execució del projecte finalitza l'1 de juny de 2026. Posteriorment, es disposarà de tres mesos addicionals per a la presentació davant el Ministeri de la justificació de les despeses, que haurà d'anar acompanyada d'una auditoria de comptes específica del projecte.

Durant l'exercici 2026, un cop finalitzat el projecte, es realitzaran els corresponents moviments comptables per reflectir tant l'activació definitiva dels actius com el cofinançament de les actuacions per part de les administracions públiques.

- Classificació dels passius financers per venciments

A 31 de desembre de 2025

| Classe | Venciment | | | | | | Total |
|--|----------------------|---------------------|---------------------|---------------------|---------------------|---------------------|----------------------|
| | 1 any | 2 anys | 3 anys | 4 anys | 5 anys | >5 anys o indefinit | |
| Deutes | 10.547.560,19 | 2.404.225,06 | 2.382.271,30 | 2.244.694,25 | 2.047.208,99 | 6.367.505,15 | 25.993.464,94 |
| - Deutes amb entitats de Crèdit | 2.596.200,79 | 2.404.225,06 | 2.382.271,30 | 2.244.694,25 | 2.047.208,99 | 6.090.729,27 | 17.765.329,66 |
| - Altres passius financers | 7.951.359,40 | - | - | - | - | 276.775,88 | 8.228.135,28 |
| Provisions a curt termini | 2.445.329,05 | - | - | - | - | - | 2.445.329,05 |
| Creditors comercials i altres comptes a pagar | 4.540.335,67 | - | - | - | - | - | 4.540.335,67 |
| - Proveïdors | 78.915,99 | - | - | - | - | - | 78.915,99 |
| - Acomptes rebuts per comandes | 521.971,99 | - | - | - | - | - | 521.971,99 |
| - Creditors variis | 2.859.231,24 | - | - | - | - | - | 2.859.231,24 |
| - Personal | 1.080.216,45 | - | - | - | - | - | 1.080.216,45 |
| - Personal | - | - | - | - | - | - | - |
| Total | 15.087.895,86 | 2.404.225,06 | 2.382.271,30 | 2.244.694,25 | 2.047.208,99 | 6.367.505,15 | 32.979.129,66 |

A 31 de desembre de 2024

| Classe | Venciment | | | | | | Total |
|--|----------------------|---------------------|---------------------|---------------------|---------------------|---------------------|----------------------|
| | 1 any | 2 anys | 3 anys | 4 anys | 5 anys | >5 anys o indefinit | |
| Deutes | 10.217.606,49 | 2.086.147,41 | 1.954.225,05 | 1.932.271,30 | 1.794.694,25 | 5.767.624,96 | 23.752.569,46 |
| - Deutes amb entitats de Crèdit | 2.260.560,61 | 2.086.147,41 | 1.954.225,05 | 1.932.271,30 | 1.794.694,25 | 5.521.675,09 | 15.549.573,71 |
| - Altres passius financers | 7.957.045,88 | - | - | - | - | 245.949,87 | 8.202.995,75 |
| Creditors comercials i altres comptes a pagar | 5.197.459,39 | - | - | - | - | - | 5.197.459,39 |
| - Proveïdors | 27.444,11 | - | - | - | - | - | 27.444,11 |
| - Acomptes rebuts per comandes | 524.641,20 | - | - | - | - | - | 524.641,20 |
| - Creditors variis | 3.610.097,68 | - | - | - | - | - | 3.610.097,68 |
| - Personal | 1.035.276,40 | - | - | - | - | - | 1.035.276,40 |
| Total | 15.415.065,88 | 2.086.147,41 | 1.954.225,05 | 1.932.271,30 | 1.794.694,25 | 5.767.624,96 | 28.950.028,85 |

8.2. Informació relacionada amb el compte de pèrdues i guanys i el patrimoni net

El compte de pèrdues i guanys ha registrat una despesa financera de 465.240,34 € pel 2025 i de 687.913,45 € per l'exercici 2024 corresponent al meritament dels interessos dels préstecs detallats anteriorment.

Els ingressos financers calculats pel mètode del tipus d'interès efectiu han estat per un import de 84.361,89 € pel 2025 i de 113.229,18 € pel 2024.

8.3. Naturalesa i nivell de risc

Els préstecs estan referenciats amb actualitzacions anuals sense que existeixi cap tipus de cobertura sobre aquests.

La Societat considera que les provisions registrades cobreixen adequadament els riscos, arbitratges i altres operacions de les societats i no s'espera que dels mateixos es desprenguin passius addicionals als quals hi ha registrats.

9. FONS PROPIS

La composició i moviment és la següent:

| Concepte | Saldo a 31/12/24 | Altes | Traspassos | Saldo a 31/12/25 |
|---|----------------------|-------------------|----------------|----------------------|
| Capital subscrit (a) | 2.404.000,00 | | | 2.404.000,00 |
| Reserva d'actualització (b) | 1.399.551,60 | | | 1.399.551,60 |
| Reserva legal (c) | 575.995,79 | | | 575.995,79 |
| Diferències per ajust del capital a euros | 48,42 | | | 48,42 |
| Altres reserves (d) | 15.759.692,58 | | 1.014.360,14 | 16.774.052,72 |
| Pèrdues i Guanys de l'exercici | 1.014.360,14 | 646.871,92 | (1.014.360,14) | 646.871,92 |
| FONS PROPIS | 21.153.648,53 | 646.871,92 | 0,00 | 21.800.520,45 |

L'evolució del passat 2024 fou:

| Concepte | Saldo a 31/12/23 | Altes | Traspassos | Saldo a 31/12/24 |
|---|----------------------|---------------------|--------------|----------------------|
| Capital subscrit (a) | 2.404.000,00 | | | 2.404.000,00 |
| Reserva d'actualització (b) | 1.399.551,60 | | | 1.399.551,60 |
| Reserva legal (c) | 575.995,79 | | | 575.995,79 |
| Diferències per ajust del capital a euros | 48,42 | | | 48,42 |
| Altres reserves (d) | 15.297.059,61 | | 462.632,97 | 15.759.692,58 |
| Pèrdues i Guanys de l'exercici | 462.632,97 | 1.014.360,14 | (462.632,97) | 1.014.360,14 |
| FONS PROPIS | 20.139.288,39 | 1.014.360,14 | 0,00 | 21.153.648,53 |

a) Capital subscrit

El capital social és de 2.404.000,00 euros, que aporta totalment l'Ajuntament de Manresa, i estarà dividit en accions nominatives, d'una sola classe, totalment subscrites i desemborsades, 60,10 euros de valor nominal cadascuna d'elles, numerades correlativament de l'1 a 40.000, ambdós inclosos. Estaran representades per mitjà de títols, i la societat podrà emetre títols múltiples.

Les accions poden ser alienades en favor del Consell Comarcal del Bages, de la Mancomunitat de Municipis del Bages i del Moianès per l'Aigua, d'ajuntaments i d'altres entitats públiques, tinguin naturalesa d'administracions públiques o no. Aquests ajuntaments i entitats públiques només podran alienar les accions en favor de l'Ajuntament de Manresa al preu vigent en el moment de la venda.

En l'exercici 2018, a afectes de donar compliment als requisits legals per esdevenir mitjà propi es va procedir a la venda d'accions a alguns ajuntaments amb els quals la societat venia operant. Veure **nota 1**.

b) Reserva d'actualització

Aquesta reserva és conseqüència de les operacions d'actualització del valor de l'immobilitzat material, practicades en 1996 de conformitat amb la Llei 7/1996. Aquesta reserva podrà destinar-se a eliminar resultats comptables negatius, a augmentar el capital social de la Societat i, a partir del 31 de desembre de 2006 (deu anys a partir de la data del balanç de situació en el qual es van incorporar les operacions d'actualització), a reserves de lliure disposició. El saldo de la reserva no podrà ser distribuït, directament o indirecta, a menys que la plusvàlua s'hagi realitzat mitjançant la venda o amortització total dels elements actualitzats.

c) Reserva legal

La legislació vigent obliga a realitzar dotacions dels beneficis a la reserva legal fins que aquesta totalitzi el 20% del capital desemborsat. Aquesta reserva només serà aplicable per absorbir pèrdues en cas que no hi hagi d'altres reserves disponibles i únicament distribuïble als accionistes en cas de liquidació de la Societat i per augmentar capital fins al límit del 10% del capital ja augmentat.

d) Altres reserves

Correspon a reserves voluntàries de lliure disposició i a la reserva de capitalització.

10. SUBVENCIONS, DONACIONS I LLEGATS

El moviment experimentat per la partida de Subvencions, donacions i llegats correspon al següent detall:

| Concepte | Saldo a 31/12/24 | Addicions | Sanejament | Saldo a 31/12/25 |
|---|----------------------|-------------------|-----------------------|----------------------|
| (a) Subvencions en capital | 294.656,67 | | (36.624,84) | 258.031,83 |
| (b) Altres ingressos | 1.800.270,99 | - | (104.072,36) | 1.696.198,63 |
| (c) Altres subvencions, donacions i llegats | 13.947.048,30 | 469.791,56 | (1.377.457,88) | 13.039.381,98 |
| Total | 16.041.975,96 | 469.791,56 | (1.518.155,08) | 14.993.612,44 |

I el moviment de 2024 va ser:

| Concepte | Saldo a 31/12/23 | Addicions | Sanejament | Saldo a 31/12/24 |
|---|----------------------|---------------------|-----------------------|----------------------|
| (a) Subvencions en capital | 331.281,51 | | (36.624,84) | 294.656,67 |
| (b) Altres ingressos | 1.911.315,98 | 16.235,56 | (127.280,55) | 1.800.270,99 |
| (c) Altres subvencions, donacions i llegats | 14.146.981,50 | 1.794.179,40 | (1.994.112,60) | 13.947.048,30 |
| Total | 16.389.578,99 | 1.810.414,96 | (2.158.017,99) | 16.041.975,96 |

(a) Les "Subvencions en capital" corresponen a les obres finançades per l'Ajuntament de Manresa relacionades amb la rehabilitació de la Masia de Can Font de la Serra, segons ha estat explicat en la Nota 5 d'aquesta memòria.

(b) El concepte comptabilitzat com "altres ingressos" correspon als ingressos rebuts de tercers, en concepte de la realització d'obres sobre propi immobilitzat de la societat. Aquests imports facturats són traspassats a resultats de l'exercici, en la mateixa proporció de l'amortització de les esmentades obres. Els imports cobrats i no facturats a data 31 de desembre es troben formant part de "Deutors per subvencions concedides".

(c) Les Altres subvencions, donacions i llegats, corresponen al registre a patrimoni dels acords detallats a la **nota 4.A** per la integració del clavegueram de la xarxa del municipi de Manresa (21.123.501 €) i per la concessió administrativa del Complex Esportiu de les Piscines Municipals Manel Estiarte Duocastella de Manresa (3.722.401 €).

11. SITUACIÓ FISCAL

La Societat té oberts a inspecció tributària la totalitat dels impostos relatius als quatre últims exercicis.

La conciliació del resultat comptable amb la base imposable de l'Impost sobre Societats i el càlcul de la provisió per l'esmentat impost, són les següents:

| CONCEPTE | |
|--|---------------------|
| Resultat comptable abans d'impostos | 649.313,24 |
| Diferències permanents | 327.212,90 |
| Diferències temporàries | - |
| Base imposable | 976.526,14 |
| Quota íntegra 25% | 244.131,54 |
| <i>Quota íntegra bonificada 99%</i> | <i>(241.690,22)</i> |
| <i>Quota íntegra no bonificada</i> | <i>2.441,32</i> |
| Quota íntegra ajustada | 2.441,32 |
| Deduccions | - |
| Quota líquida | 2.441,32 |
| Retencions i pagaments a compte | 6.523,70 |
| Quota a retornar | 4.082,38 |

Conciliació despesa per impost sobre societats

| CONCEPTE | |
|---|---------------------|
| BAI x Tipus impositiu | 162.328,31 |
| Diferències permanents x tipus impositiu | 81.803,23 |
| Diferències temporàries x tipus impositiu | - |
| Quota íntegra | 244.131,54 |
| Altres bonificacions | <i>(241.690,22)</i> |
| Altres deduccions | - |
| Despesa per impost sobre societats | 2.441,32 |

Les rendes derivades dels serveis de competència municipal realitzats per una societat íntegrament municipal, estan bonificats a l'impost sobre societats en un 99% sobre la quota íntegra.

Les diferències permanents corresponen, principalment al donatiu atorgat a la Fundació Aigües de Manresa – Junta de la Séquia per la contribució a la seva activitat.

Les diferències temporànies corresponen, a la deducció de l'amortització i deteriorament de participades.

Reserva de capitalització: La societat té dret a una reducció en la seva base imposable equivalent al 10% de l'augment dels seus Fons Propis amb el compromís de mantenir aquest augment durant 5 anys i de dotar una reserva per l'import de la reducció.

D'acord amb el que disposa la normativa fiscal vigent, les declaracions tributàries no poden considerar-se definitivament liquidades, fins que hagi transcorregut un període de quatre anys o hagin estat objecte d'inspecció per part de l'Administració d'Hisenda. Si bé els criteris que han estat utilitzats en la preparació de les liquidacions fiscals poden no ser coincidents amb els de la Inspecció de Tributs, s'estima que els possibles recàrrecs o sancions que podrien produir-se, no serien significatius.

➤ La composició de la partida d'**Administracions Públiques deutores** és la següent:

| Concepte | Saldo a 31/12/25 | Saldo a 31/12/24 |
|-----------------------------|---------------------|---------------------|
| Actius per impost corrent | 11.083,39 | 10.270,03 |
| H.P. deutora per I.V.A. | 375.417,49 | - |
| H.P. subvencions concedides | 4.321.105,65 | 7.079.775,66 |
| Total | 4.707.606,53 | 7.090.045,69 |

➤ La composició de la partida d'**Administracions Públiques creditores** és la següent:

| Concepte | Saldo a 31/12/25 | Saldo a 31/12/24 |
|--|-------------------|-------------------|
| Hisenda Pública creditora per I.V.A. | - | 55.998,03 |
| Hisenda Pública creditora per I.R.P.F. | 152.219,64 | 116.403,96 |
| Organisme de la Seguretat Social | 351.842,34 | 281.486,76 |
| Conceptes d'aigua, conservació i quotes pendents de recaptar dels abonats a favor dels Ajuntaments (excepte Manresa) | 60.885,95 | 86.106,67 |
| Altres imports creditors a) | 253.193,68 | 179.185,96 |
| ADMINISTRACIONS PÚBLIQUES CREDITORES | 818.141,61 | 719.181,38 |

- a) En aquest apartat s'inclouen els imports recaptats als abonats dels termes municipals veïns de Manresa, amb els que la Societat té un conveni per a la gestió de l'abastament i que estaven a 31 de desembre de 2025 pendents de liquidar a l'Ajuntament corresponent. També s'inclouen els imports facturats en concepte de Cànon de l'Aigua pendent de liquidar a l'Agència Catalana de l'Aigua.

Destacar els efectes que ha tingut les disposicions de l'ACA que figuren en el Decret 5/2012 i que bàsicament impliquen l'avançament d'un trimestre en les liquidacions del cànon de l'aigua i la modificació en el criteri del càlcul dels imports a liquidar que fins ara es feia sobre la base dels imports cobrats als abonats i que, a partir de l'entrada en vigor de l'esmentat Decret, s'han de fer d'acord amb els imports facturats, amb independència de què s'hagin cobrat o no a l'abonat. És a dir, que tot el cost derivat dels impagaments passen a ser assumits per l'empresa.

12. INGRESSOS I DESPESES

12.1. Aprovisionaments

El desglossament del consum de primeres matèries i altres matèries consumibles és el següent:

| Concepte | Saldo a 31/12/25 | Saldo a 31/12/24 |
|---|---------------------|---------------------|
| Consum de mercaderies | 6.102.727,14 | 4.658.176,51 |
| Variació de les existències | (38.420,75) | 910,70 |
| | 6.064.306,39 | 4.659.087,21 |
| Consum de primeres matèries i altres matèries consumibles | 761.237,25 | 1.056.253,54 |
| Variació de les existències | 29.380,58 | (30.541,70) |
| | 790.617,83 | 1.025.711,84 |
| | | |
| Total consums de mercaderies | 6.854.924,22 | 5.684.799,05 |
| Augment de productes acabats i productes en curs | 5.527.388,83 | 1.885.356,14 |
| Total Consums | 1.327.535,39 | 3.799.442,91 |

12.2. Despeses de personal

La composició de l'apartat de *Càrregues Socials* és la següent:

| Concepte | Saldo a 31/12/25 | Saldo a 31/12/24 |
|--|---------------------|---------------------|
| Seguretat Social a càrrec de l'empresa | 2.890.039,03 | 2.641.818,72 |
| Altres despeses socials | 43.982,63 | 66.601,23 |
| ALTRES CÀRREGUES SOCIALS | 2.934.021,66 | 2.708.419,95 |

12.3. Pèrdues, deteriorament i variació de provisions per operacions comercials

El saldo de les provisions per insolvències i el seu efecte de les insolvències sobre el compte d'exploració es el següent:

| | Exercici 2025 | Exercici 2024 |
|---|---------------|---------------|
| Saldo Provisions per deteriorament crèdits comercials | 1.222.446,75 | 910.987,90 |
| Total Pèrdues, deteriorament i variació de provisions per operacions comercials | (422.694,83) | (460.150,52) |

12.4. Altres resultats

L'import d'altres resultats correspon, principalment, a l'excedent d'exercicis anteriors derivat de l'exploració de les EDARS d'acord amb el descrit a l'apartat 13.3 de la memòria.

13. PROVISIONS I CONTINGÈNCIES

13.1. Obligacions per prestacions a llarg termini a personal

Segons estableix el Conveni Col·lectiu d'Aigües de Manresa, al qual es troba acollit el personal de l'entitat, els treballadors que prestin serveis a l'empresa durant 25 anys tindran dret per una sola vegada en consolidar aquesta antiguitat a un premi de fidelització equivalent a l'import d'una mensualitat de la retribució anual fixa. Tanmateix, des del 2020 es genera un nou premi de vinculació als 30 anys d'antiguitat a l'empresa equivalent a una paga per la part proporcional dels 5 anys addicionals als 25 anys.

Pel que fa a l'Equipament Esportiu de les Piscines Municipals Manel Estiarte Duocastella de Manresa i segons el nou conveni col·lectiu autonòmic hi ha previst un premi per vinculació relacionat amb els anys d'antiguitat de personal en la data de jubilació ordinària. Aquest premi oscil·la entre una i quatre mensualitats en funció segons la seqüència següent: una per 10 anys d'antiguitat, dues amb més de 15 anys, tres amb més de vint anys i 4 amb més de 25 anys. En l'actualitat ja s'ha arribat a l'acord de desvincular-ho de la data de jubilació i transformar-ho amb un premi vinculació.

D'acord amb l'establert als esmentats Convenis, ha estat comptabilitzada una provisió per remuneracions a llarg termini al personal, per l'import acreditat a 31 de desembre de 2025 pel personal de la Societat. L'import imputat com despesa en aquest exercici ascendeix a 25.571,86 € (19.609,25 € el 2024) i s'ha liquidat per aquest concepte un import de 16.562,90 euros (12.986,51 euros el 2024). El saldo de les provisions per aquest concepte de l'exercici és de 226.011,61 euros (217.002,65 € a l'exercici anterior).

13.2. Altres provisions a llarg termini

La Societat ha comptabilitzat els compromisos futurs fruit dels acords establerts en els Acords (Contractes Programes fins a l'exercici anterior) signats amb els Ajuntaments per fer obres d'inversió, reposició i millores, entre d'altres. El saldo a 31 de desembre de 2025 és de 2.152.150,85 euros (1.755.471,62 euros el 2024).

D'acord amb els acords establerts, aquestes inversions s'hauran de realitzar durant el període de la concessió, fet pel qual la seva contrapartida ha estat a l'immobilitzat intangible (concessions administratives), amortitzant-se de forma lineal en el període de concessió. Aquesta provisió s'anirà cancel·lant a mesura que es vagi executant els compromisos d'inversió.

13.3. Provisions a curt termini

En motiu de la finalització del conveni de col·laboració entre l'Agència Catalana de l'Aigua i la Mancomunitat de Municipis del Bages per a l'explotació de les EDAR, i atès que aquesta última delega aquesta funció en la societat en qualitat de mitjà propi, la societat ha comptabilitzat els excedents derivats de l'explotació generats durant els anys de vigència del conveni. Tal i com estava estipulat al conveni de col·laboració, aquests excedents s'hauran de revertir en els propers exercicis a altres despeses de sanejament que siguin objecte del mateix conveni, d'acord amb les indicacions de l'Agència Catalana de l'Aigua.

13.4. Garanties i avals

- La Societat presta garantia del 49% de les obres, instal·lacions i edificis del llac i Parc de l'Agulla al préstec Sindicat CatalunyaCaixa – ICF, amb venciment 1 d'octubre de 2032. (Nota 8.b.1.1)
- La Societat presta garantia de segona càrrega del 49% de les obres, instal·lacions i edificis del llac i Parc de l'Agulla al préstec de CatalunyaCaixa, amb venciment 1 d'octubre de 2035. (Nota 8.b.1.1)

No es considera que les garanties atorgades comportin cap a la societat alguna contingència que pogués afectar els seus estats financers.

14. INFORMACIÓ SOBRE MEDI AMBIENT

Les despeses i els ingressos d'activitats relacionades amb el medi ambient són únicament les derivades de l'explotació de l'estació depuradora d'aigües residuals la titularitat de la qual és de l'Agència Catalana de l'Aigua.

15. FETS POSTERIORS

Amb posterioritat al 31 de desembre de 2025, no s'ha produït cap altre fet que, per la seva importància, requereixi la modificació dels presents Comptes Anuals.

16. TRANSACCIONS ENTRE PARTS VINCULADES

La composició i moviment és la següent:

| Administració | SALDO DEUTOR | SALDO CREDITOR | VOLUM INGRESSOS | VOLUM DESPESES |
|--|--------------|----------------|-----------------|----------------|
| AJUNTAMENT DE MANRESA | 324.227,29 | 0,00 | 354.234,10 | 242.342,50 |
| AJUNTAMENT DE SANT FRUITÓS DE BAGES | 13.248,00 | 0,00 | 43.655,59 | -2.797,37 |
| AJUNTAMENT DE SANT JOAN DE VILATORRADA | 0,00 | 0,00 | 21.493,88 | 0,00 |
| ENTITAT M.D.ST.MARTI TORRUELLA | 0,00 | 0,00 | 1.198,46 | 0,00 |
| AJUNTAMENT DE SANTPEDOR | 125,37 | 0,00 | 14.522,83 | 2.684,89 |
| AJUNTAMENT DE SANT SALVADOR DE GUARDIOLA | 0,00 | 0,00 | 42.227,62 | 0,00 |
| AJUNTAMENT DEL PONT DE VILOMARA | -5.684,98 | 0,00 | 425.962,18 | 0,00 |
| AJUNTAMENT DE RAJADELL | 0,00 | 0,00 | 4.810,90 | 0,00 |
| AJUNTAMENT DE CALDERS | 0,00 | 0,00 | 17.147,17 | 0,00 |
| AJUNTAMENT DE CASTELLFOLLIT DEL BOIX | 4.951,89 | 0,00 | 5.429,56 | 0,00 |
| AJUNTAMENT DE FONOLLOSA | 2.746,51 | 0,00 | 27.797,78 | 0,00 |
| AJUNTAMENT DE CASTELLNOU DE BAGES | 54.365,64 | 0,00 | 80.840,28 | 0,00 |
| AJUNTAMENT DE MONISTROL DE CALDERS | -187,60 | 0,00 | 29.319,28 | 0,00 |
| AJUNTAMENT DE SANT MATEU DE BAGES | 0,00 | 0,00 | 33.428,15 | 0,00 |
| AJUNTAMENT DE NAVARCLES | 0,00 | 0,00 | 28.641,50 | 0,00 |
| AJUNTAMENT DE MARGANELL | 0,00 | 0,00 | 41.623,81 | 0,00 |
| AJUNTAMENT DE SANTA MARIA D'OLÓ | 0,00 | 0,00 | 48.391,23 | 0,00 |
| AJUNTAMENT DE MURA | 0,00 | 0,00 | 3.654,62 | 0,00 |
| MANCOM. DE MUNIC. BAGES PEL SANEJAMENT | 75.520,00 | 0,00 | 7.703.745,48 | 0,00 |
| CONSELL COMARCAL DEL BAGES | 31.574,70 | 0,00 | 720.891,25 | 0,00 |
| FUNDACIÓ AIGÜES DE MANRESA-JUNTA LA SÈQUIA | 825,25 | 0,00 | 7.834,66 | 501.371,46 |
| FOMENT REHABILITACIÓ URBANA MANRESA, S.A | 0,00 | 0,00 | 35.217,60 | 25.593,83 |
| MANRESANA D'EQUIPAMENTS ESCEN, | 0,00 | 0,00 | 10.299,82 | 0,00 |
| AJUNTAMENT DE NAVÀS | 49,29 | 0,00 | 711,08 | 10.443,24 |
| SERVEIS MUNICIPALS DE NAVAS,SL | 102.705,26 | 0,00 | 357.893,01 | 0,00 |

En el passat 2024 va ser:

| Administració | SALDO DEUTOR | SALDO CREDITOR | VOLUM INGRESSOS | VOLUM DESPESES |
|--|--------------|----------------|-----------------|----------------|
| AJUNTAMENT DE MANRESA | 4.945,90 | 0,00 | 263.421,49 | 100.732,57 |
| AJUNTAMENT DE SANT FRUITÓS DE BAGES | 0,00 | 0,00 | 594.655,00 | 2.119,42 |
| AJUNTAMENT DE SANT JOAN DE VILATORRADA | 0,00 | 0,00 | 16.711,38 | 0,00 |
| ENTITAT M.D.ST.MARTI TORRUELLA | 0,00 | 0,00 | 1.189,37 | 0,00 |
| AJUNTAMENT DE SANTPEDOR | 125,37 | 0,00 | 11.042,45 | 1.597,31 |
| AJUNTAMENT DE SANT SALVADOR DE GUARDIOLA | 0,00 | 0,00 | 23.756,22 | 0,00 |
| AJUNTAMENT EL PONT DE VILOMARA I ROCAFORT | 802,63 | 0,00 | 115.192,77 | 0,00 |
| AJUNTAMENT DE RAJADELL | 0,00 | 0,00 | 41.145,11 | 0,00 |
| AJUNTAMENT DE CALDERS | 0,00 | 0,00 | 19.009,61 | 0,00 |
| AJUNTAMENT DE CASTELLFOLLIT DEL BOIX | 4.951,89 | 0,00 | 8.090,14 | 0,00 |
| AJUNTAMENT DE FONOLLOSA | 15.731,24 | 0,00 | 45.502,25 | 0,00 |
| AJUNTAMENT DE CASTELLNOU DE BAGES | 0,00 | 0,00 | 18.307,40 | 0,00 |
| AJUNTAMENT DE MONISTROL DE CALDERS | 0,00 | 0,00 | 11.193,55 | 0,00 |
| AJUNTAMENT DE SANT MATEU DE BAGES | 41.398,92 | 0,00 | 211.274,72 | 0,00 |
| AJUNTAMENT DE NAVARCLES | 0,00 | 0,00 | 25.247,74 | 0,00 |
| AJUNTAMENT DE MARGANELL | 0,00 | 0,00 | 112.381,35 | 0,00 |
| AJUNTAMENT DE SANTA MARIA D'OLÓ | 0,00 | 0,00 | 49.699,79 | 0,00 |
| MANCOM. DE MUNIC. BAGES PEL SANEJAMENT | 0,00 | 0,00 | 8.253.617,68 | 0,00 |
| CONSELL COMARCAL DEL BAGES | 45.498,66 | 0,00 | 391.384,88 | 0,00 |
| FUNDACIÓ AIGÜES DE MANRESA-JUNTA LA SÈQUIA | 1.131,68 | 0,00 | 6.150,98 | 410.214,00 |
| FOMENT REHABILITACIÓ URBANA MANRESA, S.A | 0,00 | 0,00 | 27.270,37 | 23.686,17 |
| MANRESANA D'EQUIPAMENTS ESCENICS, S.L | 0,00 | 0,00 | 75.832,17 | 0,00 |
| AJUNTAMENT DE NAVÀS | 284,01 | 0,00 | 234,72 | 0,00 |
| SERVEIS MUNICIPALS DE NAVÀS | 246.276,87 | 0,00 | 344.885,58 | 0,00 |

- **Remuneracions als membres del Consell d'Administració**

La condició de membre del Consell d'Administració de la Societat no atorga dret explícit a cap classe de remuneració, ja que els esmentats càrrecs es caracteritzen per ser a títol gratuït i per la pertinença dels consellers a determinades entitats públiques, cíviques o econòmiques de la comarca o a la plantilla de la Societat, en el cas del representant dels treballadors, el qual només acredita el sou que prové de la relació laboral que manté amb aquesta.

Als efectes del que estableix l'article 229 i següents del TRLSC de 2 de juliol de 2010, els Administradors de la Societat manifesten que no s'han produït situacions de conflicte d'interès.

La societat ha pagat a l'exercici 2025 un import de 4.000,00 euros (mateix import l'exercici anterior) en concepte de prima d'assegurances de responsabilitat civil consellers i Directius.

- **Retribució de l'alta Direcció**

La remuneració dels membres de l'alta Direcció ha estat 142.113,43 € pel present exercici (136.937,98 € pel 2024), inclòs el cost de Seguretat Social.

17. ALTRA INFORMACIÓ

- **Plantilla mitjana**

El nombre mitjà de persones empleades durant l'exercici, classificades per llocs de treball, és el següent:

| Concepte | Exercici 2025 | | Exercici 2024 | |
|---|---------------|------------|---------------|------------|
| | Dones | Homes | Dones | Homes |
| Alta Direcció | 0 | 1 | 0 | 1 |
| Direcció | 1 | 4 | 1 | 4 |
| Tècnics | 43 | 38 | 33 | 34 |
| Administratius | 18 | 11 | 18 | 13 |
| Administratius amb una discapacitat >33% | 1 | 5 | 1 | 4 |
| Professionals ofici | 8 | 81 | 16 | 78 |
| Professionals ofici amb una discapacitat >33% | 0 | 1 | 0 | 1 |
| Coman. Intermig prof. ofici | 11 | 22 | 11 | 15 |
| Total | 82 | 163 | 80 | 150 |

- **Retribució dels auditors**

Els honoraris corresponents a l'auditoria de comptes anuals de l'exercici 2025 són de 18.000,00 euros (mateix import al 2024), i per altres serveis 5.331,35 euros el 2025 (5.931,35 euros el 2024).

- **Mitjà propi**

D'acord amb l'article 32 de la Llei 9/2017, de 8 de novembre, de contractes del sector públic, per la qual es transposen a l'ordenament jurídic espanyol les directives del Parlament Europeu i del Consell 2014/23/UE i 2014/24/UE, de 26 de febrer de 2014, la Societat és considerada Mitjà Propi respecte de dos o més poders adjudicadors tenint en compte que compleixen els requisits establerts en la Llei esmentada.

En l'exercici 2025 la Societat compleix amb el que estableix l'esmentat article, com també els dos exercicis anteriors, d'acord amb el següent detall:

| | 2025 | 2024 | 2023 |
|---|-----------------|-----------------|-----------------|
| 1 - Ingressos | 28.402.559,88 € | 28.037.660,71 € | 26.120.210,94 € |
| 2 - Total encàrrecs poders adjudicadors | 27.886.098,21 € | 27.098.887,73 € | 25.564.925,66 € |
| % poders adjudicadors (2/1) | 98,18% | 96,65% | 97,87% |

- **Ajornaments de pagament efectuats als proveïdors durant l'exercici segons llei 5/2010 de 5 de juliol 2010**

D'acord amb la normativa vigent, s'adjunta la informació tramesa a l'ajuntament sobre els pagaments als proveïdors.

| | PAGAMENTS REALITZATS EN EL PERÍODE | | | | | FACTURES PENDENTS DE PAGAMENT FINAL PERÍODE | | | | |
|---|------------------------------------|---------------|-------------------|--------------------|--------------|---|------------|------------------|--------------------|--------------|
| | Període Legal | | | Fora Període Legal | | Període Legal | | | Fora Període Legal | |
| | PMP | Nº PAG. | Import Total | Nº PAG. | Import Total | PMP | Nº PAG. | Import Total | Nº PAG. | Import Total |
| Aprovisionament i altres despeses explotació. | 22,49 | 11.961 | 23.706.569 | 0 | 0 | 14,39 | 585 | 1.463.586 | 0 | 0 |
| Adquisició immobilitzat | 25,77 | 746 | 2.770.112 | 0 | 0 | 23,80 | 41 | 127.726 | 0 | 0 |
| Sense discernir | 0 | 0 | 0 | 0 | 0 | 0 | 0 | 0 | 0 | 0 |
| TOTAL | 22,84 | 12.707 | 26.476.681 | 0 | 0 | 15,15 | 626 | 1.591.312 | 0 | 0 |

18. INFORMACIÓ SEGMENTADA

- **Import net de la xifra de negocis**

Els ingressos relacionats amb el servei d'aigua es corresponen en 12.634.920,47 euros (11.492.864,55 euros el 2024), el clavegueram en 2.593.587,18 euros (2.335.907,43 € el 2024) i la venda d'energia en 30.578,78 euros (92.485,66 euros el 2024).

La facturació per explotació d'EDARS i la planta de compostatges, per import de 7.351.836,86 euros el 2025 (8.086.975,70 euros el 2024), en concepte de repercussió dels costos derivats de la concessió del servei d'evacuació i tractament d'aigües residuals en les plantes depuradores.

Els ingressos derivats de la realització per a tercers d'obres i instal·lacions per un import de 1.037.233,14 euros el 2025 (650.464,81 euros el 2024).


La facturació realitzada als Ajuntaments dels municipis amb els que la Societat realitza la gestió indirecta de l'explotació o a través de GIACSA del servei d'abastament d'aigua, per un import de 790.684,08 euros el 2025 (637.293,76 euros el 2024).

Els ingressos derivats per quotes d'abonats de les Piscines Municipals Manel Estiarte Duocastella per un import d'1.739.547,05 euros el 2025 (1.651.051,41 euros el 2024).

Altres ingressos inclouen oficina tècnica i laboratori per 789.050,39 euros (837.879,12 euros el 2024).

Comptes Anuals formulats a Manresa el 30 de març de 2026.

Signatura dels consellers/res, d'acord amb l'article 253 del TRLSC RDL1/2010:

| | |
|--|--|
| <p>MARC ALOY GUÀRDIA</p> <p>MARC ALOY GUÀRDIA - DNI (TCAT)</p> <p>Firmado digitalmente por MARC ALOY GUÀRDIA - DNI (TCAT) Fecha: 2026.04.30 14:34:25 +02'00'</p> | <p>RAMON BACARDIT REGUANT</p>  <p>Digitally signed by BACARDIT REGUANT, RAMON (FIRMA) Date: 2026.04.30 08:14:48 +02'00'</p> |
| <p>RAMON CABALLOL TEIXIDOR</p> <p>RAMON CABALLOL TEIXIDOR</p> <p>Firmado digitalmente por RAMON CABALLOL TEIXIDOR Fecha: 2026.05.04 10:22:41 +02'00'</p> | <p>ENRIC CASASAYAS FORNELL</p> <p>ENRIC CASASAYAS FORNELL</p> <p>Firmado digitalmente por ENRIC CASASAYAS FORNELL Fecha: 2026.05.08 06:42:30 +02'00'</p> |
| <p>AGUSTÍ COMAS GUITÓ</p> <p>Agustí Comas Guitó - DNI (SIG)</p> <p>Signat digitalment per Agustí Comas Guitó - DNI (SIG) Data: 2026.04.30 13:48:45 +02'00'</p> | <p>JAUME ESPINAL FARRÉ</p> <p>ESPINAL FARRE JAUME -</p> <p>Firmado digitalmente por ESPINAL FARRE JAUME - Nombre de reconocimiento (DN): c=ES, serialNumber=IDCES: givenName=JAUME, sn=ESPINAL FARRE, cn=ESPINAL FARRE JAUME - Fecha: 2026.04.30 08:47:02 +02'00'</p> |
| <p>LAURA GRAU BRAQUETS</p> <p>LAURA GRAU (C:A08294282)</p> <p>Firmado digitalmente por LAURA GRAU (C:A08294282) Fecha: 2026.04.28 13:20:18 +02'00'</p> | <p>ELOI HERNÁNDEZ MOSELLA</p> <p>ELOI HERNÁNDEZ MOSELLA - DNI (TCAT)</p> <p>Signat digitalment per ELOI HERNÁNDEZ MOSELLA - DNI (TCAT) Data: 2026.05.06 14:12:49 +02'00'</p> |
| <p>POL HUGUET ESTRADA</p> <p>POL HUGUET ESTRADA - DNI (TCAT)</p> <p>Signat digitalment per POL HUGUET ESTRADA - DNI (TCAT) DN: c=ES, o=Ajuntament de Manresa, 2.5.4.97=VATES-P08112006, ou=Empleat públic de nivell mig, sn=HUGUET ESTRADA - DNI, givenName=POL, serialNumber=IDCES, cn=POL HUGUET ESTRADA - DNI (TCAT) Data: 2026.05.04 09:20:10 +02'00'</p> | <p>MARIANA ROMERO SALGUERO</p> <p>MARIANA MARIA ROMERO SALGUERO - DNI (TCAT)</p> <p>Signat digitalment per MARIANA MARIA ROMERO SALGUERO - DNI (TCAT) Data: 2026.05.04 10:07:57 +02'00'</p> |
| <p>JORDI SOLERNOU VILALTA</p> <p>Jordi Solernou Vilalta - DNI (SIG)</p> <p>Signat digitalment per Jordi Solernou Vilalta - DNI (SIG) Data: 2026.04.30 12:47:48 +02'00'</p> | <p>JORDI TRAPÉ ÚBEDA</p> <p>Jordi Trapé Ubeda</p> <p>Signat digitalment per Jordi Trapé Ubeda Data: 2026.04.30 15:05:51 +02'00'</p> |
| <p>ANTONI JOSEP VALENTÍ MOLL</p> <p>ANTONIO JOSE VALENTÍ MOLL - DNI (TCAT)</p> <p>Signat digitalment per ANTONIO JOSE VALENTÍ MOLL - DNI (TCAT) Data: 2026.04.30 12:11:18 +02'00'</p> | <p>JOAN VILA MARTA</p> <p>JOAN VILA MARTA - DNI (TCAT)</p> <p>Signat digitalment per JOAN VILA MARTA - DNI (TCAT) Data: 2026.05.04 09:41:18 +02'00'</p> |
| <p>MIQUEL ROVIRA BOIXADERAS</p> <p>MIGUEL ARCANGEL ROVIRA BOIXADERAS - DNI</p> <p>Firmado digitalmente por MIGUEL ARCANGEL ROVIRA BOIXADERAS - DNI Fecha: 2026.04.30 07:52:34 +02'00'</p> | |

INFORME DE GESTIÓ

EXERCICI 2025

1. Àmbit d'actuació

L'àmbit d'actuació global de l'Empresa comprèn el subministrament d'aigua potable als municipis de Manresa, Sant Joan de Vilatorrada, Sant Martí de Torroella (EMD), Sant Fruitós de Bages, Santpedor, Sant Salvador de Guardiola, el Pont de Vilomara i Rocafort, Rajadell, Calders, Castellfollit del Boix, Fonollosa, Castellnou de Bages, Monistrol de Calders, els nuclis de Castelltallat i de Valls de Torroella del municipi de Sant Mateu de Bages, Navarcles, Marganell, Santa Maria d'Oló i Mura. També col·labora en la prestació del servei al municipi de Navàs. Així mateix, i per encàrrec de la Mancomunitat de Municipis del Bages pel Sanejament, l'explotació dels Sistemes de Sanejament de Manresa-Sant Joan de Vilatorrada, de Sant Fruitós de Bages-Santpedor-Navarcles, de Sant Salvador de Guardiola, de Navàs (que inclou la petita planta del Mujal), del Pont de Vilomara, el Serrat (del municipi de Castellnou de Bages), la Rovirola, pertanyent al municipi de Santa Maria d'Oló, de Cardona, de Súria, Balsareny, de la Figuerola (del municipi de Castellnou de Bages), de la Colònia Antius pertanyent al municipi de Callús, Fonollosa, Mirador de Montserrat pertanyent al municipi de Santpedor, Avinyó i Gaià. També es fa l'explotació de Sanejament per encàrrec del seu respectiu ajuntament, al polígon industrial de la Pobla Nord del municipi de Súria. Es gestionen els sistemes de clavegueram de Manresa, Navarcles, Sant Fruitós de Bages, el Pont de Vilomara i Rocafort, Sant Salvador de Guardiola, Castellnou de Bages i Monistrol de Calders. Des de 1/7/2021 i per encàrrec de l'Ajuntament de Manresa es fa el manteniment preventiu i correctiu de les fonts ornamentals de la ciutat. S'ha mantingut el nivell de qualitat del servei en el conjunt d'activitats i treballs realitzats, tant pel que es refereix al subministrament d'aigua potable com a l'explotació dels sistemes de sanejament i clavegueram, que s'han portat a terme amb unes característiques molt semblants als exercicis anteriors.

Aigües de Manresa és "servei tècnic i mitjà propi" de cada Ajuntament. Per adequar la figura del servei tècnic i mitjà propi al nou marc legislatiu s'ha portat a terme diverses actuacions reglamentàries entre les quals destaca la participació en l'accionariat i en els òrgans de decisió de l'empresa de les diferents Administracions a qui Aigües de Manresa presta servei.

El 2021 van finalitzar els encàrrecs de col·laboració entre GIACSA i Aigües de Manresa, si bé es mantenen unes actuacions per tal de poder fer una transició tecnològica adequada i eficient fins que GIACSA disposi de la totalitat de recursos necessaris per a la prestació del servei.

S'ha continuat amb la gestió del sistema comarcal en alta del Bages Cardener que es va posar en servei el 2007 i porta aigua del sistema de Manresa als sistemes dels municipis de Rajadell, Castellfollit del Boix, Sant Salvador de Guardiola, Fonollosa i Sant Mateu de Bages. En aquest darrer municipi la connexió és als sistemes de Castelltallat i de la SAT de Sant Mateu.

El 8 de maig de 2023 el Ple del Consell Comarcal del Bages va declarar a Aigües de Manresa, S.A mitjà propi personificat del Consell comarcal del Bages. El dia 1 de març de 2024 s'encarrega a Aigües de Manresa el servei d'abastament d'aigua potable en alta al sistema Bages Llobregat, fixant el 5 de març de 2024 com a data d'inici del servei. La prestació d'aquest servei té com a finalitat la potabilització de l'aigua captada i el seu subministrament als municipis connectats d'acord amb les seves necessitats. L'abastament en alta comprèn els termes municipals de Sallent, Avinyó, Artés i Calders i l'aigua a subministrar prové del riu Llobregat a través de la Séquia de Manresa, on se situa la captació del sistema.

2. Compromís social

Aigües de Manresa, S.A., està compromesa amb les persones en situació de risc residencial, i per això durant l'exercici 2025 ha aplicat diferents mesures d'atenció solidària a persones físiques i unitats familiars en situació de pobresa energètica relacionada amb el subministrament bàsic d'aigua, en les diferents poblacions on realitza el servei.

L'import anual i els beneficiaris dels ajuts a través del Fons o tarifa social han estat durant l'exercici 2025 els següents:

| | Abonat Bonificats | Consum i Quota d'Aigua Bonificat | Clavegueram Bonificat |
|----------------------------|-------------------|----------------------------------|-----------------------|
| Manresa | 1.925 | 184.904,95 € | 59.134,15 € |
| Sant Joan de Vilatorrada | 47 | 1.251,17 € | |
| Sant Fruitós de Bages | 22 | 1.299,42 € | 493,78€ |
| Sant Salvador de Guardiola | 13 | 2.172,04 € | 543,01€ |
| Fonollosa | 5 | 598,24 € | |
| Marganell | 5 | 1.315,84 € | |
| TOTAL | 2.017 | 191.541,66 € | 60.170,94 € |

El nombre d'abonats domèstics pels quals s'ha iniciat l'expedient de tall d'aigua durant l'any 2025 ha estat 4.268 (4.134 al 2024) per un import d'1.025.713,97 € (917.341,98 € al 2024). El nombre de talls autoritzats i portats a terme han estat 156 (107 al 2024) per un import de 43.397,78 € (25.919,42 € al 2024).

3. Consum d'aigua

Al llarg de l'any 2025 el total d'aigua potable facturada per Aigües de Manresa, S.A., en m³, es detalla en el següent quadre:

| MUNICIPI | CONSUM FACTURAT 2024 | CONSUM FACTURAT 2025 | DESV. vs 2024 |
|-------------------------------|----------------------|----------------------|---------------|
| 1 MANRESA | 3.841.816 | 4.049.373 | 5,40% |
| 11 SANT JOAN DE VILATORRADA | 533.172 | 581.640 | 9,09% |
| 12 SANT MARTI DE TORROELLA | 73.807 | 80.506 | 9,08% |
| 13 SANT FRUITOS DE BAGES | 608.462 | 650.857 | 6,97% |
| 15 SANTPEDOR | 559.419 | 622.588 | 11,29% |
| 16 CASTELLNOU DE BAGES | 94.816 | 101.033 | 6,56% |
| 17 SANT SALVADOR DE GUARDIOLA | 200.737 | 194.998 | -2,86% |
| 21 EL PONT DE VILOMARA | 174.978 | 182.289 | 4,18% |
| 23 RAJADELL | 50.092 | 53.974 | 7,75% |
| 24 CALDERS | 81.999 | 92.872 | 13,26% |
| 25 NAVARCLES | 349.763 | 293.120 | -16,19% |
| 26 NAVÀS | 347.309 | 381.463 | 9,83% |
| 29 MONISTROL DE CALDERS | 52.544 | 51.588 | -1,82% |
| 30 FONOLLOSA | 111.180 | 122.942 | 10,58% |
| 31 CASTELLFOLLIT DEL BOIX | 30.444 | 28.602 | -6,05% |
| 35 CASTELLTALLAT | 21.021 | 20.383 | -3,04% |
| 36 VALLS | | 49.494 | |
| 36 SANTA MARIA D'OLÓ | 55.192 | 60.673 | 9,93% |
| 37 MARGANELL | 24.651 | 19.543 | -20,72% |
| 37 MURA | | 28.661 | |
| Total general | 7.211.402 | 7.666.599 | 6,31% |

4. Consum d'energia

El consum energètic del 2025 s'ha reduït un 6% (930.154 kWh) respecte el 2024. L'autoconsum generat ha estat d'1.028.278 kWh, pràcticament la mateixa quantitat que l'any 2024, i representa un 7,3% del consum total. A causa d'una avaria, el motor de cogeneració de l'EDAR de Manresa va estar fora de funcionament entre març i setembre de 2025. S'estima que aquesta incidència va suposar una pèrdua de generació de 252.000 kWh. Sense aquesta aturada, l'autoconsum de la depuradora hauria assolit el 14,05% i el rati d'autoconsum de l'empresa hauria estat del 8,8%. Es detalla en el següents quadres:

| 2025 | consum total (CT) | % | consum adquirit (CA) | % | generació (G) | % | % autoconsum (AC) G/CT |
|----------------------|-------------------|-------------|----------------------|-------------|---------------------|-------------|------------------------|
| ABASTAMENT | 3.163.515,80 | 22% | 3.019.317,00 | 23% | 144.198,80 | 14% | 5% |
| DEPURACIÓ (*) | 5.731.184,00 | 40% | 5.178.112,00 | 39% | 553.072,00 | 54% | 10% |
| CLAVEGUERAM | 16.010,00 | 0% | 16.010,00 | 0% | 0,00 | 0% | 0% |
| PISCINES MUNICIPALS | 4.313.219,00 | 30% | 3.982.211,00 | 30% | 331.008,00 | 32% | 8% |
| ALTRES | 54.147,00 | 0% | 54.147,00 | 0% | 0,00 | 0% | 0% |
| VEHICLES | 901.236,00 | 6% | 901.236,00 | 7% | 0,00 | 0% | 0% |
| Total general | 14.179.312 | 100% | 13.151.033,00 | 100% | 1.028.278,80 | 100% | 7,3% |

| 2024 | consum total (CT) | % | consum adquirit (CA) | % | generació (G) | % | % autoconsum (AC) G/CT |
|----------------------|-------------------|-------------|----------------------|-------------|---------------------|-------------|------------------------|
| ABASTAMENT | 3.641.820,74 | 24% | 3.600.252,78 | 26% | 41.567,96 | 4% | 1% |
| DEPURACIÓ | 5.707.920,00 | 38% | 5.065.214,00 | 36% | 642.706,00 | 62% | 11% |
| CLAVEGUERAM | 14.505,00 | 0% | 14.505,00 | 0% | 0,00 | 0% | 0% |
| PISCINES MUNICIPALS | 4.497.871,18 | 30% | 4.153.223,00 | 29% | 344.648,18 | 33% | 8% |
| ALTRES | 52.968,00 | 0% | 52.968,00 | 0% | 0,00 | 0% | 0% |
| VEHICLES | 1.194.380,47 | 8% | 1.194.380,47 | 8% | 0,00 | 0% | 0% |
| Total general | 15.109.465 | 100% | 14.080.543,25 | 100% | 1.028.922,14 | 100% | 6,8% |

5. Canvis en els aforaments

Continuant amb la política de canvi gradual del sistema d'aforament al de comptador, des de l'últim informe de gestió presentat s'han retirat 10 subministraments per clau d'aforament que han passat al sistema de comptador. També s'han eliminat 12 subministraments per aforament per baixa total de l'abastament. La variació neta total de les plomes d'aigua, considerant les baixes i les modificacions registrades, ha representat una disminució total de 13 plomes. A 31 de desembre de 2025 el nombre de subministraments per aforament és de 355 amb un total contractat de 227,50 plomes d'aigua.

6. Nombre d'usuaris

A 31 de desembre de 2025, el nombre d'usuaris d'Aigües de Manresa, S.A. és:

| MUNICIPI | 2024 | | | 2025 | | | Var. |
|--------------------------------|---------------|-----------------------------|---------------|---------------|-----------------------------|---------------|--------|
| | Abonats | Protecció contraincendis | TOTAL 2024 | Abonats | Protecció contraincendis | TOTAL 2025 | |
| 01 MANRESA COMPTADOR | 39.969 | 853 | 40.822 | 40.371 | 872 | 41.243 | 1,03% |
| 01 MANRESA AFORAMENTS | 380 | | 380 | 365 | | 365 | -3,95% |
| 11 SANT JOAN DE VILATORRADA | 4.946 | 60 | 5.006 | 4.973 | 61 | 5.034 | 0,56% |
| 12 SANT MARTÍ DE TORRUELLA | 113 | 1 | 114 | 113 | 1 | 114 | 0,00% |
| 13 SANT FRUITÓS DE BAGES | 4.552 | 203 | 4.755 | 4.590 | 209 | 4.799 | 0,93% |
| 15 SANTPEDOR | 3.642 | 68 | 3.710 | 3.673 | 70 | 3.743 | 0,89% |
| 16 CASTELLNOU DE BAGES | 726 | 3 | 729 | 729 | 3 | 732 | 0,41% |
| 17 SANT SALVADOR DE GUARDIOLA | 1.636 | 22 | 1.658 | 1.642 | 22 | 1.664 | 0,36% |
| 21 PONT DE VILOMARA I ROCAFORT | 1.986 | 17 | 2.003 | 1.991 | 17 | 2.008 | 0,25% |
| 23 RAJADELL | 348 | 1 | 349 | 348 | 1 | 349 | 0,00% |
| 24 CALDERS | 620 | 1 | 621 | 620 | 1 | 621 | 0,00% |
| 25 NAVARCLES | 2.983 | 16 | 2.999 | 2.996 | 16 | 3.012 | 0,43% |
| 26 NAVÀS | 3.236 | 19 | 3.255 | 3.261 | 19 | 3.280 | 0,77% |
| 29 MONISTROL DE CALDERS | 523 | | 523 | 528 | | 528 | 0,96% |
| 30 FONOLLOSA | 829 | 1 | 830 | 833 | 1 | 834 | 0,48% |
| 31 CASTELLFOLLIT DEL BOIX | 287 | | 287 | 289 | | 289 | 0,70% |
| 35 CASTELLTALLAT | 60 | | 60 | 61 | 1 | 62 | 3,33% |
| 35 VALLS DE TORROELLA | | | | 208 | | 208 | |
| 36 SANTA MARIA D'OLÓ | 534 | 1 | 535 | 536 | 1 | 537 | 0,37% |
| 37 MARGANELL | 224 | | 224 | 224 | | 224 | 0,00% |
| 38 MURA | | | | 233 | 1 | 234 | |
| Total general | 67.594 | 1.266 | 68.860 | 68.584 | 1.296 | 69.880 | |

7. Reparació d'averies de la xarxa de distribució

Pel que fa a la reparació d'averies a la xarxa de distribució, en els aforaments i en els aparells mesuradors, durant l'any 2025 s'han executat les següents actuacions:

| MUNICIPI | AVARIES |
|--------------------------------|--------------|
| 01 MANRESA | 802 |
| 11 SANT JOAN DE VILATORRADA | 88 |
| 12 SANT MARTÍ DE TORRUELLA | 6 |
| 13 SANT FRUITÓS DE BAGES | 130 |
| 15 SANTPEDOR | 60 |
| 16 CASTELLNOU DE BAGES | 61 |
| 17 SANT SALVADOR DE GUARDIOLA | 202 |
| 21 PONT DE VILOMARA I ROCAFORT | 77 |
| 23 RAJADELL | 39 |
| 24 CALDERS | 66 |
| 25 NAVARCLES | 117 |
| 26 NAVÀS | 116 |
| 29 MONISTROL DE CALDERS | 39 |
| 30 FONOLLOSA | 87 |
| 31 CASTELLFOLLIT DEL BOIX | 36 |
| 35 CASTELLTALLAT | 33 |
| 36 SANTA MARIA D'OLÓ | 35 |
| 37 MARGANELL | 71 |
| 38 MURA | 29 |
| Total general | 2.094 |

8. Explotació de les estacions depuradores d'aigües residuals i estacions de bombament

Aigües de Manresa per encàrrec de la Mancomunitat de Municipis del Bages pel Sanejament gestiona les EDARS de Manresa i Sant Joan de Vilatorrada, Sant Fruitós de Bages, Santpedor i Navarcles, Navàs, Sant Salvador de Guardiola, el Pont de Vilomara, el Serrat (Castellnou de Bages), la Figuerola (Castellnou de Bages), El Mujal, La Rovirola (Santa Maria d'Oló), Antius, Fonollosa, Avinyó, Balsareny, Súria i Cardona i per encàrrec dels ajuntaments corresponents les EDAR de la Guia, Viladordis, Gaià i el bombament del Mirador de Montserrat, així com l'EDAR del polígon industrial de la Pobla Nord del municipi de Súria i l'EDAR del Polígon industrial d'El Soler a Avinyó. A continuació es detallen l'evolució i les principals actuacions que s'han portat a terme el 2025:

En el sistema de sanejament de Manresa/Sant Joan de Vilatorrada, el funcionament dels col·lectors generals i el de l'EDAR ha estat, en general bo. Es continua amb l'esvoranc al vial de la planta i, per tant, es manté l'accés a la zona de fangs pel vial provisional. A causa del risc d'esfondrament del canal on hi ha l'esvoranc s'ha delimitat la zona i no s'hi pot accedir.

Pel que fa al sistema de Navarcles-Sant Fruitós-Santpedor, el funcionament ha estat bo.

La facturació per les reposicions i millores de les plantes ha estat de 2.123.539,98 € més IVA, per l'annex 8 inclòs en el conveni ELA un import de 42.569,88 € i per regularitzacions d'anys anteriors -7.431,33 euros. Les principals actuacions s'han centrat a l'EDAR de Manresa – Sant Joan de Vilatorrada i a l'EDAR Navarcles-Sant Fruitós-Santpedor . Les actuacions de més import de la primera EDAR han estat la construcció d'una arqueta receptora de fang extern (2a fase), la instal·lació de plaques d'energia fotovoltaica (1a fase) i la construcció d'una arqueta de recepció de camions de neteja. Pel que a l'EDAR de Navarcles-Sant Fruitós-Santpedor les actuacions més importants han estat la compra (fase 2) i instal·lació dels següents equips: 2 unitats de filtres banda i 3 unitats de bufadors per al reactor biològic. Cal destacar també una actuació del sistema de col·lectors de totes les EDAR on s'han instal·lat nous sensors de sobreexidors mitjançant radar a tots els punts d'abocament. Aquests punts són principalment a les xarxes de col·lectors del sistema de sanejament de Manresa i al de Sant Fruitós.

9. Laboratori

El laboratori disposa, des del 30 de juliol de 1998, d'un sistema de gestió de la qualitat certificat segons la norma ISO 9001.

Així mateix, és Laboratori de Salut Ambiental i Alimentària autoritzat i registrat amb el número LSAA-074-95 des del 17 de novembre de 1995, d'acord amb el Decret 43/2012, de 24 d'abril, regulador dels laboratoris de salut ambiental i alimentària i dels laboratoris de control oficial.

Des del 10 de gener de 2018, el laboratori està habilitat per l'Oficina d'Accreditació conforme al Decret 60/2015 com a Entitat Col·laboradora de Medi Ambient de la Generalitat de Catalunya en el camp [LA]-AIG-LAR.

L'activitat analítica desenvolupada en l'àmbit de les aigües —aigua de consum, aigües continentals i aigües residuals— així com en fangs i compost de depuradora, ha comportat l'anàlisi de 13.446 mostres, que han representat la determinació de 81.341 paràmetres, amb el següent repartiment:

| 2025 | Mostres | Paràmetres | P/M |
|---------------------|---------------|---------------|------------|
| Depuració | 7.034 | 32.935 | 4.7 |
| Control abocaments | 378 | 2.418 | 6.4 |
| Aigües de consum | 4.651 | 36.245 | 7.8 |
| Extern | 362 | 3.388 | 9.4 |
| Mancomunitat | 316 | 630 | 2.0 |
| Altres | 566 | 4.691 | 8.3 |
| Piscines Municipals | 139 | 1.034 | 7.4 |
| TOTAL | 13.446 | 81.341 | 6.0 |

10. Xarxa de distribució

Pel que fa a les inversions, el total de conduccions col·locades a Manresa durant l'exercici, ha estat de:

| MATERIAL | DIAMETRES | LLARGADES |
|---------------|-----------|-----------------|
| POLIETILÈ | =< 1" | 0,00 |
| | > 1" < 2" | 0,00 |
| | 2" | 442,49 |
| | 75 | 94,11 |
| | 90 | 250,39 |
| | 110 | 306,05 |
| | 125 | 230,06 |
| | 140 | 115,76 |
| | 160 | 7,28 |
| | 180 | 0,00 |
| FOSA | 80 | 0,00 |
| | 100 | 0,00 |
| | 125 | 0,00 |
| | 150 | 351,64 |
| | 200 | 101,69 |
| | 250 | 0,00 |
| | 300 | 186,74 |
| | 350 | 0,00 |
| | 400 | 0,00 |
| | 450 | 0,00 |
| | 500 | 0,00 |
| | 600 | 188,08 |
| 700 | 0,00 | |
| 800 | 0,00 | |
| FORMIGÓ ARMAT | 1000 | 0,00 |
| | | 2.274,29 |

S'han portat a terme actuacions a la xarxa de distribució de Manresa a la carretera Pont de Vilomara, carrer Concòrdia, carrer Saclosa, Cardenal Lluch i Pompeu Fabra, Passeig Pere III, carretera Cardona, carrer cementiri, Amat i Piniella, Pep ventura, carrer Sant Maurici, carrer de les Neus, carrer Pirineu, Baixada Corrons, carrer Martí i Pol, Sant Cristòfol, Mossèn Serapi Farré, carrer Sallent, Passatge Pujada Roja, Avinguda Bases de Manresa. Santpedor entre la Plaça Mallorca i la Bonavista, Avinguda Pirelli, carrer Concòrdia, carretera del Pont de Vilomara, Avinguda Bases de Manresa.

Pel que fa a actuacions en el clavegueram del municipi de Manresa, s'han dedicat a inversió 943.817,70 euros. Les actuacions s'han dirigit a la renovació i millores en el clavegueram als carrers Berga, Sant Andreu, Mossèn Serapi Farré, Nou Santa Clara, Roger de Flor, Sant Joan de Déu, Cardener, Valentí Masachs, Jacint Verdaguer i a l'Avinguda Pirelli i a l'avinguda de Sant Pau. També s'han efectuat actuacions d'inspecció, reparació i manteniment de la xarxa.

Pel que fa a les actuacions en els sistemes de clavegueram dels municipis de la rodalia, s'ha actuat a Navarcles en la millora del clavegueram al carrer Torres i Bages. A Sant Fruitós de Bages s'ha actuat en la renovació del clavegueram dels carrers Cervantes, al polígon industrial Ctra. Berga, en la millora del drenatge de pluvials a l'accés de l'edifici Nexa i en la zona del camp de futbol. Al Pont de Vilomara i Rocafort s'ha treballat en la millora del clavegueram a la zona Kidam per evitar acumulació de sòlids, amb la construcció d'un pou de registre entre els carrers 17 i 19 a la urbanització Marquet Paradís. A Castellnou de Bages s'ha treballat en el clavegueram al carrer Verdaguer a la urbanització de Pinedes i en la construcció d'un pou de registre al carrer Ermita.

11. Piscines Municipals

Aigües de Manresa gestiona el complex esportiu de la Piscina Municipal de Manresa i durant la temporada d'estiu col·labora en la gestió de la piscina d'Aguilar de Segarra, Valls de Torroella, Monistrol de Calders i Fonollosa.

Xifres més significatives d'utilització de la instal·lació:

| | 2021 | 2022 | 2023 | 2024 | 2025 |
|---|------------------------------|------------------------------|------------------------------|------------------------------|------------------------------|
| Hores d'obertura servei/any | 4.899 | 4.992 | 4.993 | 5.005 | 5.098 |
| Dies d'obertura servei/any | 362 | 362 | 362 | 363 | 362 |
| Mitjana de persones abonades | 3.136 | 3.717 | 4.241 | 4.303 | 4.336 |
| Mitjana d'accessos/dia de persones a les instal·lacions (únics: abonats i no abonats) | 612 desembre 2021: 610 | 829 desembre 2022: 735 | 985 desembre 2023: 735 | 949 desembre 2024: 807 | 984 desembre 2025: 837 |
| Entrades puntuals | 4.236 | 6.768 | 6.736 | 9.028 | 9.301 |
| Abonaments Estiupass | 303 | 399 | 434 | 464 | 503 |

La comparativa en percentatge respecte de l'any 2019:

| | 2019 | 2020 | 2021 | 2022 | 2023 | 2024 | 2025 | Diferència 2025-2019 | Diferència 2025-2019 % |
|---|-------|-------|-------|-------|-------|-------|-------|----------------------|------------------------|
| Abonats desembre (sense baixes temporals) | 4.407 | 2.631 | 3.052 | 3.789 | 4.131 | 4.267 | 4.197 | -210 | -5% |
| Dies d'obertura | 362 | 245 | 362 | 362 | 362 | 363 | 362 | 0 | ---% |
| Hores d'obertura | 4.990 | 3.371 | 4.899 | 4.992 | 4.993 | 5.005 | 5.098 | 108 | 2% |

La relació d'ingressos expressada en milers d'euros:

| | 2020 | 2021 | 2022 | 2023 | 2024 | 2025 | Diferència € 2025-2024 | Diferència % 2025-2024 |
|-------------------------------|--------------|--------------|--------------|--------------|--------------|--------------|------------------------|------------------------|
| Import Xifra negocis | 886 | 1.106 | 1.492 | 1.747 | 1.776 | 1.828 | 52 | 2,93% |
| Altres ingressos d'explotació | 195 | 527 | 687 | 763 | 795 | 852 | 57 | 7,17% |
| Total | 1.081 | 1.633 | 2.179 | 2.510 | 2.571 | 2.680 | 109 | 4,24% |

12. Inversions i treballs en curs

En l'àmbit de l'abastament i del clavegueram, s'han incrementat els actius en 3.617.416,34 €, repartits de la següent forma:

| ACTIUS AMSA - Abastament | Adquisicions-25 | Obres-25 | TOTAL |
|---|-------------------|---------------------|---------------------|
| Projectes i altres intangibles | | 130.353,05 | 130.353,05 |
| Amortització plomes | 3.568,66 | | 3.568,66 |
| Software | 3.026,81 | 146.952,97 | 149.979,78 |
| Altres construccions recinte DN | | 483.689,86 | 483.689,86 |
| Altres construccions | | 14.237,76 | 14.237,76 |
| Dipòsits | | 21.272,78 | 21.272,78 |
| Xarxa de distribució | | 1.002.334,98 | 1.002.334,98 |
| Maquinaria | 4.624,39 | 0,00 | 4.624,39 |
| Utensilis i eines | 87.209,34 | | 87.209,34 |
| Aparells de mesura control i laboratori | 1.811,23 | 0,00 | 1.811,23 |
| Inst. complementaries mecàniques/elèctriques | | 147.572,06 | 147.572,06 |
| Instal·lacions de telecomunicació | 5.060,78 | | 5.060,78 |
| Instal·lacions de seguretat | 4.048,21 | | 4.048,21 |
| Mobiliari oficines | 14.662,97 | | 14.662,97 |
| Equips pel tractament de la informació | 21.776,26 | | 21.776,26 |
| Elements de transport | 288.462,70 | | 288.462,70 |
| | 434.251,35 | 1.946.413,46 | 2.380.664,81 |
| Immobilitzat en curs any 2025 | | 844.506,49 | 844.506,49 |
| Reclassificació immob. en curs anys anteriors | | -917.306,71 | -917.306,71 |
| TOTALS ACTIUS ABASTAMENT 2025 | 434.251,35 | 1.873.613,24 | 2.307.864,59 |

| ACTIUS AMSA - Clavegueram | Adquisicions-25 | Obres-25 | TOTAL |
|---|-----------------|-------------------|-------------------|
| Xarxa Clavegueram | | 928.903,49 | 928.903,49 |
| Projectes Clavegueram | | 14.914,21 | 14.914,21 |
| Immobilitzat en curs any 2025 | | 321.484,26 | 321.484,26 |
| Reclassificació immobilitzat en curs anys anteriors | | -387.983,72 | -387.983,72 |
| TOTAL ACTIUS CLAVEGUERAM 2025 | | 877.318,24 | 877.318,24 |

| | |
|-------------------------------|---------------------|
| TOTAL INCREMENT ACTIUS | 3.185.182,83 |
|-------------------------------|---------------------|

Pel que fa a les Piscines Municipals, s'han incrementat els actius en 519.943,13 €, repartits de la següent forma:

| ACTIUS PISCINES MUNICIPALS | Adquisicions-25 | Obres-25 | TOTAL |
|--|------------------|-------------------|-------------------|
| Projectes i altres intangibles Piscines | 1.879,60 | 13.856,00 | 15.735,60 |
| Nom comercial | 1.069,21 | | 1.069,21 |
| Utensilis i eines | 2.605,76 | | 2.605,76 |
| Instal·lacions de seguretat | | 3.528,79 | 3.528,79 |
| Mobiliari i Equips oficina | 2.062,64 | | 2.062,64 |
| Equips pel tractament de la informació | 4.653,53 | | 4.653,53 |
| | 12.270,74 | 17.384,79 | 29.655,53 |
| Immobilitzat en curs any 2025 | | 503.134,47 | 503.134,47 |
| Reclassif. immobilitzat en curs anys anteriors | | -12.846,87 | -12.846,87 |
| TOTAL ACTIUS PISCINES A ACTIVAR 2025 | 12.270,74 | 507.672,39 | 519.943,13 |

| | |
|-------------------------------|-------------------|
| TOTAL INCREMENT ACTIUS | 519.943,13 |
|-------------------------------|-------------------|

El detall dels treballs en curs d'inversió en l'àmbit de l'abastament, el clavegueram i les Piscines Municipals, a final d'exercici és el següent:

| ABASTAMENT AIGUA POTABLE | Import | Total |
|---|------------|-------|
| PROJECTE URBANITZACIÓ PARC TECNOLÒGIC. JUNTA COMPENSACIÓ | 276.195,54 | |
| RENOVACIO MATUBO ENTRE CULLA I CR JOAN FUSTER MANRESA | 129.244,36 | |
| RENOVACIO XARXA AIGUA AL CARRER NOU 1-33 A MANRESA | 70.745,64 | |
| MILLORES ETAP DIP. NOUS PLA B PLANTA SUPRAMUNICIPAL | 57.113,35 | |
| CANONADA DISTRIBUCIO FO-200 CULLA - JOAN FUSTER MANRESA | 51.855,96 | |
| REPOSICIÓ MATUBO FO500 CRS ZAMENHOF - BERGA LIPMES MANRESA | 51.013,44 | |
| INSTAL·LACIO COMPTADORS TELELECTURA AFORAMENTS MANRESA 2025 | 27.574,88 | |
| ADEQUACIÓ DE LES INSTAL·LACIONS PERTE | 22.603,94 | |
| RENOVACIÓ XARXA AIGUA AL CARRER PUIGTERRÀ DE BAIX A MANRESA | 21.782,87 | |
| RENOVACIO XARXA AIGUA CARRETERA CARDONA 78 - 82 MANRESA | 15.950,64 | |
| RENOVACIO XARXA AIGUA POTABLE AL CR ST BLAI 13-21 A MANRESA | 13.338,43 | |
| RENOVACIO RAMAL GRANJA PUJOL EL POAL MANRESA | 13.087,93 | |
| SUBSTITUCIO VALVULA DN 600 SORTIDA DIP BUFALVENT MANRESA | 10.276,30 | |
| CONDICIONAMENT EDIFICI ANTIC TELECONTROL A DN MANRESA | 9.058,29 | |

| | | |
|---|------------|-------------------|
| RENOVACIO XARXA ZONA ELS POLVORERS -CAMPSA MANRESA | 8.952,59 | |
| TREBALLS PINTAT EDIFICI SANT MARTÍ A DDNN MANRESA | 8.422,78 | |
| INSTAL·LACIÓ ANALITZADOR DE CLOR SECTOR POAL MANRESA | 8.175,51 | |
| RENOVACIO ANALITZADORS POST-CLORACIO A ETAP MANRESA | 7.377,03 | |
| MILLORA XARXA AIGUA CARRER FONT LLOPS BDA SANT PAU MANRESA | 6.609,38 | |
| Altres treballs d'inversió d'Abastament | 35.127,62 | |
| Total treballs en curs Aigua Potable | | 844.506,48 |
| CLAVEGUERAM | | |
| OBRA RENOVACIO CLAV URB CR SACLOSA,CARDENAL LL,POMPEU FABRA | 171.063,07 | |
| RENOVACIO XARXA CLAVEGUERAM AL CARRER CANTARELL 1-5 MRSA | 49.724,64 | |
| EXECUCIÓ SANEJAMENT NUCLI DE VILADORDIS A MA | 41.181,33 | |
| RENOVACIO XARXA CLAV TRAM GALERIA CONNEXIO 21289 A MRSA | 24.700,10 | |
| SUBSTITUCIO TRAM CANONADA I GALERIA GUIMERA A MANRESA | 17.742,15 | |
| INSTAL·LACIO SIST RETENCIO SOLIDS CAPÇALERA CREU TORT MRSA | 6.837,42 | |
| INFV MILLORA CLAVEGUERAM AL CARRER SANT VALENTI DE MANRESA | 2.816,49 | |
| DO+CSS RENOVACIO XARXA CLAVEGUERAM AL CR CANTARELL 1-5 MRSA | 2.405,41 | |
| Altres treballs d'inversió de Clavegueram | 5.013,66 | |
| Total treballs en curs Clavegueram | | 321.484,26 |
| PISCINES MUNICIPALS | | |
| OBRA SUSTITUCION COGENERACION POR SISTEMA GEOTERMIA | 425.650,56 | |
| LICENCIAS DE OBRA | 44.163,60 | |
| DIRECCION DE OBRA I COORDINACION DE SEGURIDAD | 14.545,99 | |
| DESMONTAJE I RETIRADA DEL SISTEMA COGENERACION | 8.610,95 | |
| Altres treballs d'inversió de Piscines | 10.163,38 | |
| Total treballs en curs Piscines Municipals | | 503.134,47 |

TOTAL TREBALLS EN CURS

1.669.125,21

Les dotacions per amortitzacions tècniques de l'exercici, incloent-hi les amortitzacions accelerades, han estat de 5.443.106,63 € de les quals 3.977.221,70 € corresponen a abastament i altres actius de la gestió ordinària, 982.360,74 € corresponen a la gestió del clavegueram i 483.524,19 € a la gestió de les piscines municipals.

13. Anàlisi del resultat de l'exercici. Indicadors financers i econòmics

El resultat d'exploració de l'exercici ha estat d'1.030.183,46 € i el resultat financer és de -380.870,22 €. S'ha obtingut un resultat, de 646.871,92 €. La capacitat de generació de fons que té l'empresa a través de la seva activitat, el flux de caixa econòmic (cash-flow), és a dir, benefici net i amortitzacions, descomptant les subvencions d'immobilitzat, ha estat de 4.571.823,47 €, xifra inferior a la registrada en l'anterior exercici (4.741.958,26 €). Dins d'aquest import s'inclouen les quantitats corresponents a les partides de reposició i millores de les instal·lacions d'abastament dels municipis de la rodalia, dels fons propis, i de les partides d'inversions municipals a llarg termini incloses en els Plans Directors, que incrementen íntegrament i anualment els actius intangibles de l'empresa i que es compensen amb una dotació a les amortitzacions equivalents a la recuperació anual que s'efectua mitjançant les tarifes d'aigua.

La ràtio de liquiditat, per l'any 2025 ens dona un índex de l'1,27 (any 2024 1,26). Aquest índex està dins els paràmetres que es consideren suficients per cobrir els deutes corrents i per sobre de la referència del sector.

Si analitzem l'estructura de capital i del passiu i calculem la ràtio d'endeutament, aquesta ens dona un valor de 49,74%. En aquest sentit, l'empresa no presenta un endeutament significatiu, respecte al total de recursos propis. En les empreses del sector la mitjana d'aquesta ràtio és superior al 50%.

Durant el 2025, el reemborsament de capital dels préstecs ha estat de 2.188.263,46 €.

Cal continuar fent esment de l'impacte provocat per les disposicions de l'ACA en referència al Cànon de l'Aigua i que figuren en el Decret 5/2012 on les empreses subministradores han passat a ser subjecte passiu del Cànon de l'Aigua. Aquest fet suposa el pagament total facturat amb independència del cobrament per part de l'empresa i l'assumpció final del cost dels impagats definitius. Així i tot, l'entrada en vigor del decret 12/2019 de mesures urgents en matèria tributària i de lluita contra el frau fiscal, modifica l'aplicació de la liquidació del cànon de l'aigua als abonats amb tarifa social i a aquelles factures on no se superi el primer tram del cànon de l'aigua. Si, per contra, se supera la dotació bàsica, s'aplicarà un coeficient 0,5 als diferents tipus dels trams.

En l'esmentat decret, també s'amplien els supòsits en què les entitats subministradores, poden justificar que tenen impagats i recuperar l'import pagat del cànon de l'aigua. En aquest sentit, s'afegeix que podran recuperar l'import que hagi esdevingut incobrable a conseqüència d'una situació de vulnerabilitat econòmica o exclusió social, reconeguda mitjançant informe dels serveis social.

14. Persones i talent

En aquest àmbit la situació de l'empresa durant aquest any 2025 ha vingut marcada per la implantació de la subvenció vinculada als Fons europeus *Next Generation del sector de l'aigua PERTE* que es va iniciar

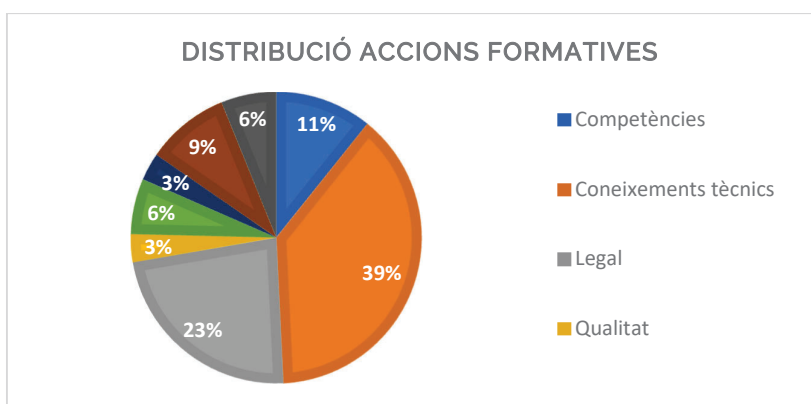
l'exercici anterior . Aquesta subvenció impacte directament sobre un dels objectius del Pla Estratègic 2020-2025 vinculats a la digitalització de l'empresa: incorporar les noves tecnologies digitals per a l'optimització dels processos, l'automatització i millora operativa, l'eficiència energètica i l'estalvi de costos. En l'àmbit de persones ha generat la creació d'un nou departament (PERTE), la planificació de noves incorporacions, la definició de nous perfils professionals (llocs de feina) així com la planificació de noves accions formatives.

L'any anterior es va crear la figura del Responsable de Gestió del Canvi, que coordina iniciatives de suport als departaments i, al personal en el procés de transformació. Com a element destacable aquest any 2025 s'ha creat el projecte Impuls, que vetlla pel benestar emocional del personal i que ofereix sessions individualitzades al personal.

També durant aquest exercici s'ha iniciat la implantació de la plataforma Odoo, que centralitza la informació del personal i facilita la compartició de dades entre departaments. Aquesta eina millora la gestió interna, el seguiment de processos persones i talent i, contribueix a la digitalització i optimització dels processos de l'empresa.

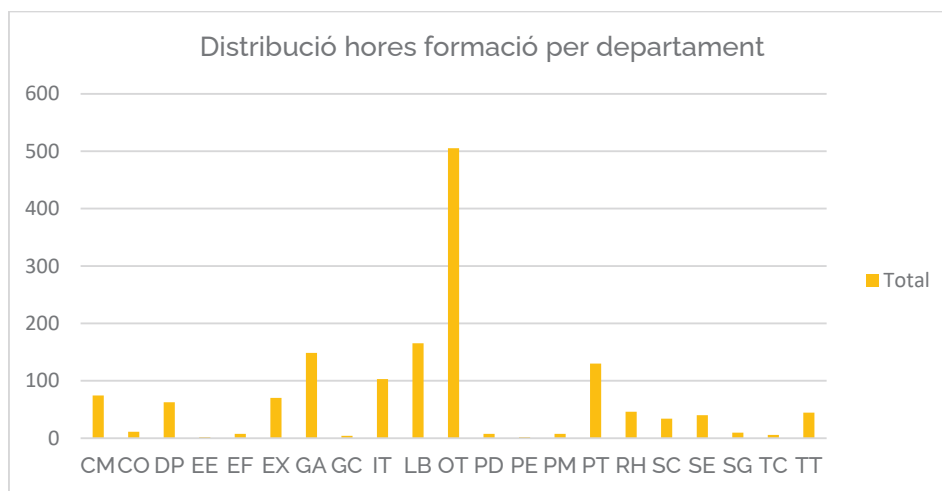
Pel que fa a noves activitats, s'han internalitzat les inspeccions del sistema de clavegueram mitjançant l'adquisició d'un vehicle adaptat amb càmera i la incorporació d'un nou professional, creant així un lloc de treball addicional.

En relació amb el desenvolupament del personal i la millora de competències, anualment es programen accions formatives orientades a reforçar les aptituds, actituds i habilitats del personal, amb l'objectiu d'assegurar el desenvolupament professional, optimitzar l'organització i millorar la qualitat del servei. Durant l'any 2025 s'han dut a terme 65 accions formatives, 60 vinculades al cicle de l'aigua i 5 a l'equipament esportiu, que es poden classificar en diferents àmbits:



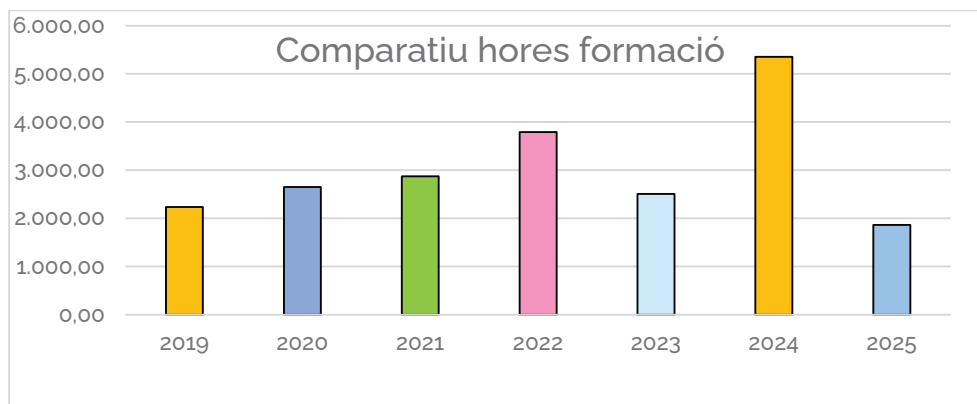
Aquest any hem ampliat un nou àmbit incorporant els temes d'intel·ligència artificial.

Aquestes accions formatives les han realitzat personal vinculat a diferents departaments, aquest 2025 cal destacar que les àrees on se n'ha rebut més son: l'àrea tècnica (OT), el personal de manteniments (GA) i, d'instal·lacions (IT) així com el personal vinculat a PERTE (PT).



Durant l'any 2025 s'ha registrat una reducció del nombre d'hores de formació respecte a exercicis anteriors. Aquesta disminució pot explicar-se, en part, per la prioritització de determinades tasques operatives i projectes interns (PERTE principalment) que han requerit una major dedicació dels equips, fet que ha limitat la disponibilitat per participar en accions formatives.

També hi ha influït una orientació cap a formacions més específiques i concentrades, amb menys hores però més focalitzades en necessitats concretes dels llocs de treball. Malgrat aquesta reducció en el còmput total d'hores, l'organització ha mantingut l'objectiu de garantir l'actualització de coneixements i competències del personal.



Durant aquest exercici han rebut formació 134 persones diferents, que han participat com a mínim en una acció formativa al llarg de l'any 2025. La mitjana d'hores de formació per persona s'ha situat en 2,75 hores durant l'exercici.

Igual que en l'exercici 2024, l'any 2025 s'ha continuat donant valor al coneixement intern, traslladant-lo a accions formatives impartides pels nostres professionals. També s'inclouen en aquest apartat les assistències a jornades en què part dels ponents eren personal de l'empresa, contribuint així a la difusió del coneixement i les bones pràctiques dins de l'organització.

Més de trenta professionals han realitzat ponències o han realitzat formacions internes, la majoria vinculades a l'execució i canvis implantats a través del projecte PERTE. La mitjana d'hores destinades a la realització de formació interna ha sigut de 4,5 hores.

Finalment, cal esmentar que Aigües col·labora amb diferents centres educatius i universitaris per acollir estudiants en pràctiques que proporcionen a l'empresa possible recursos per a noves vacants, substitucions o col·laboracions puntuals però també amb la finalitat de donar suport al mercat de treball i al desenvolupament dels futurs actius.

Durant l'any 2025, i per primer cop, el nombre d'alumnes en pràctiques al cicle de l'aigua ha superat els de les instal·lacions esportives, consolidant aquesta activitat com la que acull més participants en pràctiques dins de l'organització. La procedència dels alumnes és diversa, des de professionals d'ofici que provenen de cicles formatiu fins a estudiants universitaris i màster. En creixement exponencial d'alumnes també ha vingut incentivat pel desenvolupament del projecte PERTE.

15. Desplegament del Pla estratègic 2021-2025

El Pla Estratègic d'Aigües de Manresa ha tancat el seu quart any amb un 79% del total ja assolit.

Durant el 2025, l'empresa ha continuat treballant en els 7 eixos marcats inicialment en el Pla estratègic, que s'ha vist impulsat per l'empenta econòmica del projecte PRTR, facilitant l'inici del procés de digitalització de l'empresa. Les principals actuacions són les següents:

Àmbit d'influència

Aigües de Manresa és una empresa pública que té el seu àmbit natural d'activitat a Manresa i les comarques del Bages i del Moianès, per la qual cosa estem a la disposició de les administracions d'aquest territori que vulguin fer-nos encàrrecs de gestió en totes aquelles activitats que figuren en els nostre estatuts. En aquest sentit, durant l'any 2025 hem rebut diversos encàrrecs de gestió.

A partir de l'1 de gener, Aigües de Manresa va assumir la gestió del servei d'abastament d'aigua a Valls de Torroella, nucli que pertany al municipi de Sant Mateu de Bages. Fins llavors, aquest servei era

gestionat per un operador privat, però gràcies a l'acord entre l'Ajuntament i l'empresa, el servei passa a ser de titularitat municipal, reforçant així el compromís amb la gestió pública de l'aigua.

Cal recordar que l'Ajuntament de Sant Mateu de Bages va confiar la gestió del servei d'abastament d'aigua potable al nucli de Castelltallat a Aigües de Manresa l'any 2009, i des del 2018 és accionista de l'empresa. Això converteix Aigües de Manresa en el mitjà propi i instrumental de l'Ajuntament, consolidant el model de gestió pública de proximitat i confiança.

També el passat 1 de gener Aigües Manresa va iniciar la gestió del clavegueram al municipi de Castellnou de Bages. Fins al moment, aquest servei era gestionat per l'Ajuntament, i ara ho farà Aigües Manresa, mitjà propi d'aquest, i gestora del servei d'aigua potable al municipi des de l'any 1986.

A partir del 18 de febrer, Aigües de Manresa també va assumir la gestió del servei d'abastament d'aigua a Mura. Fins llavors, aquest servei era gestionat per un operador privat, i per decisió de l'Ajuntament, el servei passa a ser de titularitat municipal. Aigües de Manresa serà l'empresa encarregada de fer-ho, com a mitjà propi i instrumental que és de l'Ajuntament des de que en va comprar accions, l'abril de l'any passat.

L'Ajuntament de Monistrol de Calders, finalment, va demanar a Aigües Manresa, mitjà propi d'aquest, que portés la gestió de la piscina municipal durant l'estiu del 2025.

Compromís Ètic

L'Observatori de l'Aigua va celebrar el dia 10 de setembre, al Museu de l'Aigua i el Tèxtil, la seva primera reunió plenària, que va marcar el punt de partida del seu funcionament. El plenari està format per una trentena de membres procedents dels àmbits polític, industrial, associatiu, ecologista, universitari, educatiu i de la mateixa Aigües Manresa, que tenen per objectiu generar un espai estable de diàleg, reflexió i cooperació al voltant de la gestió sostenible de l'aigua.

Creat amb la voluntat de fomentar la participació ciutadana i garantir la transparència en la gestió del recurs, l'Observatori s'articula al voltant de quatre taules de treball obertes sobre temes clau: Infraestructures (per abordar l'aplicació de les tecnologies, la necessitat de noves instal·lacions i la digitalització amb una visió compartida); Protecció ambiental del recurs (centrada en educació, cooperació i sensibilització per conservar l'entorn natural); Governança (amb accions per impulsar la transparència, l'equitat, les dades obertes i el control democràtic); i Orientació a les persones (que reivindica l'aigua com a dret humà i posa l'usuari i el talent humà al centre del servei). sostenibilitat ambiental i la reducció de la desigualtat.

Infraestructures

El projecte PRTR de Sostenibilitat en el cicle de l'Aigua, s'ha estat desenvolupant amb la finalitat de millorar les infraestructures i implementar les accions estratègiques en aquestes, que optimitzaran la

xarxa d'aigua, donaran suport a les decisions dels Ajuntaments i entitats propietàries, i milloraran el servei a la ciutadania. Durant l'any 2025 l'equip de treball del PRTR, format per 22 persones, ha executat la major part dels projectes que s'havien planificat en l'any anterior i s'han elaborat la majoria de documents tècnics que serviran per desenvolupar el projecte.

Altres projectes relacionats amb l'àmbit d'Infraestructures que s'han desenvolupat durant l'any 2025 són:

Renovació de trams de la xarxa d'aigua potable a diferents carrers de Manresa: (com Joan Fuster, Nou, Puigterrà de Baix, entre altres), amb inversió acumulada de prop de 700.000 €.

Actuacions en municipis del Bages: Sant Joan de Vilatorrada, Sant Fruitós de Bages, Monistrol de Calders, Marganell, Sant Mateu de Bages (Castelltallat) i Rajadell: per a la renovació i sectorització de xarxes, i connexions al sistema general, amb gairebé 500.000 € d'inversió.

Millora de la xarxa de clavegueram de Manresa: amb obres com la renovació al carrer Serapi Farré i la instal·lació de nous embornals al carrer Sant Joan de Déu, per un import global de més de 60.000 €.

Contrats en el Consumidor

Una cinquantena de representants locals i operadors es van reunir a Manresa el 14 de juliol per compartir solucions digitals per a la gestió intel·ligent de l'aigua. La jornada, organitzada per Aigües de Manresa, i amb la col·laboració de la Diputació de Barcelona, va posar el focus en els avantatges i reptes de digitalitzar el cicle de l'aigua als municipis petits.

La jornada es va centrar en la digitalització i sostenibilitat en la gestió local de l'aigua. Un tema essencial per afrontar els efectes del canvi climàtic i garantir un ús eficient dels recursos hídrics, especialment en contextos de pressió ambiental.

La transformació digital en el cicle integral de l'aigua permet optimitzar el consum, detectar fuites amb més rapidesa i reduir l'impacte energètic. Per als ajuntaments petits o amb recursos limitats, aquestes eines suposen una gran oportunitat per oferir un servei públic més eficient i sostenible.

Per altra banda, 22 d'octubre es va celebrar ahir al Palau Firal de Manresa dins la Fira Ecoviure la 5a Jornada Tècnica de l'Aigua, que va reunir més de 120 professionals per debatre com garantir una gestió segura de l'aigua en quatre eixos: la qualitat, les infraestructures, la ciberseguretat i les persones.

L'acte, organitzat per Aigües de Manresa i l'Ajuntament de Manresa, va comptar amb el suport d'Eurecat, el Catalan Water Partnership i els fons NextGeneration-EU a través del PERTE per a la digitalització del cicle de l'aigua.

Per altra banda, l'Estació Depuradora d'Aigües Residuals (EDAR) de Manresa-Sant Joan de Vilatorrada ha celebrat l'any 2025 40 anys de servei públic i compromís ambiental. Inaugurada el 17 d'octubre de 1985,

va ser la primera depuradora construïda dins el Pla de Sanejament de Catalunya, un projecte que va marcar un abans i un després en la qualitat de l'aigua dels rius Cardener i Llobregat.

El 24 de novembre es va inaugurar al Museu de l'Aigua i el Tèxtil de Manresa el nou espai expositiu "Depuradora de Manresa: Sanejament i Futur", dedicat a explicar l'evolució del sanejament i el paper pioner de la ciutat en la gestió circular de l'aigua. L'acte va comptar amb la presència de representants institucionals, tècnics i acadèmics.

El 29 de novembre, més de seixanta persones van participar en les visites guiades a la depuradora de Manresa-Sant Joan de Vilatorrada, organitzades per Aigües de Manresa per celebrar els 40 anys del servei de sanejament.

Sostenibilitat

A les Piscines Municipals de Manresa van continuar els treballs de substitució del sistema de cogeneració, de gas natural, per un sistema de geotèrmia, aerotèrmia i hidrotèrmia, amb una inversió de 1.089.399,21 €, que permetrà un estalvi energètic i una reducció de les emissions de CO₂. Aquesta actuació està finançada amb fons Next Generation en el marc del Pla de Recuperació, Transformació i Resiliència (PRTR) a través de la convocatòria RenoCogen, destinada a impulsar projectes de producció d'electricitat i/o calor amb energies renovables.

Igualment, durant el 2025 s'han instal·lat plaques fotovoltaïques als Dipòsits Nous de Manresa: amb un total de 284 kWp de potència instal·lada i un pressupost de 149.814,16 €, dins el marc del projecte "Sostenibilitat en el Cicle Integral de l'Aigua. Un projecte de digitalització i transformació del territori" finançat amb fons Next Generation en el marc del Pla de Recuperació, Transformació i Resiliència (PRTR).

Tecnologia

Durant el 2025 es van executar diversos projectes tecnològics, en el marc del projecte PRTR de Sostenibilitat en el cicle de l'Aigua. Per una banda, es va alliberar la nova versió Giswater 4, aplicació GIS open source, utilitzada per més de 50 operadors a Espanya i altres països, beneficiant a una població d'aproximadament 12 milions de persones.

La localització de fuites a la xarxa d'aigua continua constituint una prioritat per a Aigües de Manresa. Durant l'any 2025 es van provar dos tipus de correladors:

Acceleròmetres: Correladors clàssics que s'instal·len sobre elements externs de la canonada. A través de ràdiofreqüències, detecten sons que indiquen possibles fuites.

Hidròfons: Sensors d'inserció que monitoritzen el so dins la canonada mitjançant punts específics de mesura creats al llarg del traçat.

Aquest enfocament dual permet obtenir una detecció més precisa i eficient, especialment en canonades de diferents materials i diàmetres.

A més, la sensorització avançada proporciona dades fiables i úniques que es converteixen en una eina clau per a la presa de decisions. Els beneficis directes inclouen la reducció de pèrdues d'aigua i una millora significativa de l'eficiència energètica en la gestió de les xarxes.

També es va treballar en el desenvolupament del projecte d'innovació FLUENT 2.0, que introdueix noves funcionalitats i desenvolupaments tècnics amb l'objectiu d'esdevenir una plataforma oberta i útil per a petits i mitjans municipis, promovent la digitalització i sostenibilitat dels sistemes de subministrament d'aigua, millorant així la qualitat del servei i les possibles fuites d'aigua.

Aigües Manresa va posar en marxa un banc de proves de comptadors d'aigua per millorar la precisió de les lectures i reforçar la confiança dels abonats. La instal·lació, finançada pels fons NextGeneration-EU dins del programa PERTE per a la digitalització del cicle de l'aigua, permet verificar els comptadors en condicions reals de funcionament. Així, l'empresa garanteix una facturació justa, redueix errors i fa un pas endavant cap a una gestió més eficient i sostenible dels recursos hídrics.

Per últim, l'empresa va posar en marxa una furgoneta robotitzada per inspeccionar el clavegueram. El vehicle incorpora un robot amb càmera d'alta precisió que analitza l'estat de les canonades des de dins, detecta anomalies i permet planificar revisions abans que apareguin fuites o problemes. Aquesta eina representa un pas endavant en la gestió eficient del sanejament, ja que facilita la prevenció i redueix el risc d'incidències greus.

Persones de l'empresa

Dins d'aquest capítol, van continuar l'aposta ferma per la formació i el desenvolupament de les persones dins l'empresa, tal com s'ha descrit en l'apartat anterior de Persones i Talent.

16. Convocatòria de subvencions per a la digitalització del cicle de l'aigua (PERTE)

A 31 de desembre de 2025, el Projecte PERTE portava un grau d'avanç del 82,38% en execució tècnica. El grau d'execució material s'ha traduït en un 64,83% d'execució respecte del pressupost inicial, degut a dues raons. Per una banda s'han licitat en el marc del projecte serveis exteriors per un valor de 5.130.730 € i finalment s'ha adjudicat per un valor de 4.059.303, aconseguint d'aquesta manera una baixa mitjana del 20,88%. Per altra banda, el Projecte PERTE, contemplava la utilització d'equips de comunicació d'última generació, per la qual cosa s'havien pressupostat equips de cost elevat. Finalment aquets equips els hem desenvolupat internament, fet que ha permès reduir les despeses respecte les previstes inicialment. Així, a 31 de desembre de 2025, s'han executat 5.332.136 € (el 64,83% dels 8,2M €), dels quals

3.571.159 € són subvencionables pel Ministeri. El pressupost total del projecte, incloent-hi els costos indirectes, és de 8.224.896 €, dels quals el Ministeri es va comprometre a finançar-ne 6.028.016 €.

Dins del marc del projecte PERTE, els dies 8 i 9 de maig Aigües de Manresa, juntament amb Ministeri per a la Transició Ecològica i el Repte Demogràfic va organitzar unes jornades centrades en els avenços i innovacions tecnològiques en el marc del projecte "Sostenibilitat en el cicle de l'aigua. Un projecte de digitalització del territori" aconseguit a la primera convocatòria del PERTE de digitalització del cicle de l'aigua. L'esdeveniment va comptar amb la participació d'uns 250 experts de tot Espanya, que van presentar un total de 18 projectes PERTE, inclòs el projecte d'Aigües de Manresa.

També es va presentar al Spain Smart Water Summit 2025, organitzat per iAigua, el projecte "Sostenibilitat en el cicle de l'aigua", distingit amb un PERTE. La ponència es va emmarcar en la sessió "Digitalització del cicle de l'aigua a Catalunya i el Llevant". Durant el 2025, s'han desplegat 21 actuacions i més de 2.000 ordres de treball, que han permès avançar en àmbits com la reenginyeria de processos digitals amb tecnologies open source, la sensorització del cicle integral de l'aigua (amb 335 sensors instal·lats dels 525 previstos), el desplegament de comunicacions 4G amb backup LoRaWAN i la implantació de models hidràulics integrats en GISWATER, fins a arribar al 82,38% del grau d'execució.

17. Planificació dels sistemes de sanejament

La necessitat d'adaptar continuament el domini públic hidràulic, tant per les pressions derivades de les diferents activitats econòmiques que exerceixen sobre els recursos hídrics, com per l'impacte del canvi climàtic, en especial per l'agreujament de les sequeres i les inundacions, a més de la necessitat d'actualitzar la seva gestió a les noves eines tecnològiques disponibles, va provocar l'any 2023 l'actualització del Reglament del Domini Públic Hidràulic

Una de les conseqüències d'aquesta nova normativa és la redacció del Pla Integral de Gestió del Sistema de Sanejament de Manresa - Sant Joan de Vilatorrada - Callús - Canet de Fals, finançat al 90% per l'Agència Catalana de l'Aigua i al 10% per la Diputació de Barcelona. Aquets pla ha d'estar finalitzat el 20 de setembre del 2026. També caldrà redactar el PIGSS del sistema Sant Fruitós - Navarcles - Santpedor. En aquest cas el termini acaba el 2 de desembre del 2027.

Aquests plans suposaran una diagnosi de l'estat de cada sistema per tal de determinar les obres i actuacions necessàries per aconseguir-ne el bon rendiment dels sistemes de sanejament.

18. Evolució de l'episodi de sequera

El 16 de maig de 2025, després de més de tres anys de l'episodi de sequera més llarg i intens des de que se'n tenen registres, es va publicar al Diari Oficial de la Generalitat de Catalunya (DOGC) el retorn a l'estat de normalitat per sequera en l'àmbit Ter-Llobregat decretat pel govern català.

19. Fundació Aigües de Manresa – Junta de la Séquia

El febrer de 2011 es va formalitzar l'escriptura de constitució de la Fundació Aigües de Manresa - Junta de la Séquia, resultant de la transformació de la Fundació per la Promoció del Museu de la Tècnica. Des de llavors la nostra fundació s'ha anat posicionant en el territori, sense perdre de vista l'acompliment dels seus objectius principals, vetllant per la protecció, preservació i divulgació del patrimoni cultural i natural amb la Séquia i l'aigua com a eix central.

El 2025 s'ha assolit la xifra de 32.995 persones beneficiàries de les activitats organitzades per la Fundació. Una dada superior a la de l'any anterior, on es van comptabilitzar 30.599 persones beneficiàries de les activitats. Si repartim la xifra total per tipologia de servei que han fet tenim que: 9.664 corresponen al total d'alumnes que durant l'any 2025 han fet ús del servei educatiu de la Fundació; 8.756 ha visitat algun dels equipaments culturals que l'entitat gestiona (Centre de l'Aigua de Can Font, Museu de l'Aigua i el Tèxtil, InfoSéquia i la Casa de la Culla); 8.082 persones han vingut en algun dels lloguers que la nostra entitat ha gestionat; 377 han estat consultes que s'ha atès; i 6.616 han participat en actes i activitats organitzades fora d'aquests equipaments, entre ells la Transéquia.

Si analitzem les dades per equipaments, es pot veure que al Museu de l'Aigua i el Tèxtil hi ha passat un total de 17.595 persones: 7335 de les quals ho han fet en visites, 7.943 en activitats i lloguers de l'espai i finalment 2.317 alumnes del servei educatiu de l'equipament. En l'àmbit del Centre de l'Aigua de Can Font la xifra total és de 6.930 visitants, dels quals el públic escolar n'és el principal, amb un total de 5.047 alumnes, 137 persones hi ha assistit a lloguers i activitats de l'equipament i finalment 439 han estat visitants. Seguidament, a InfoSéquia hi ha entrat un total de 2.336 persones de les quals 1.477 corresponen als alumnes del servei educatiu, 312 a consultes i 534 visitants. A nivell de la Casa de la Culla, aquest any la xifra ha sigut d'un total de 1.438 persones, de les quals 1.224 corresponen als alumnes atesos per l'educador que nosaltres posem en els serveis educatius del Camp d'Aprenentatge del Bages, i 214 als visitants.

Entre les activitats més destacades, cal mencionar el projecte "Ciència en Família" desenvolupat al Centre de l'Aigua de Can Font, el qual és tot un èxit i totes les activitats vinculades a les Jornades Europees del Patrimoni, la Setmana del Turisme Industrial o el Dia Internacional dels Museus. A la Casa de la Culla, les activitats han continuat creixent, oferint noves activitats familiars com el "Jardí de papallones", el recompte de papallones o la "festa de les cuques". D'altra banda, els itineraris pels camins de la Séquia han ampliat l'oferta de descoberta del territori, amb nous recorreguts pels ramals de la Séquia. També ha

estat destacada la presentació del conte de la gota Antònia i els usos de l'aigua que s'ha fet a diverses biblioteques i espais de la comarca.

Entre les activitats que hem acollit en els nostres equipaments, cal destacar la continuïtat de la Fira de l'Estudiant al museu, que ha comptat amb un nombre total de 3.718 beneficiaris.

El nombre de visitants del Parc de la Séquia durant aquest exercici 2025 ha estat de:

| | |
|-------------------------------------|---------------|
| Can Font | 6.930 |
| InfoSéquia | 2.336 |
| Museu de l'Aigua i el Tèxtil | 17.595 |
| Casa de la Culla | 1.438 |
| Camins | 121 |
| Transéquia | 4.575 |
| Total persones beneficiàries | 32.995 |

RESULTATS DE LES EXPLOTACIONS DELS SERVEIS ENCARREGADES PER CADA ADMINISTRACIÓ A AIGÜES DE MANRESA COM A MITJÀ PROPI:

| SANT JOAN DE VILATORRADA | | | |
|--------------------------|---|---------------------|---------------------|
| | | ESTUDI TARIFARI | TANCAMENT A 31/12 |
| 1 | INGRESSOS SERVEI (facturació) | 569.091,89 € | 588.793,49 € |
| | Consum d'aigua (facturat) | 302.286,19 € | 322.657,74 € |
| | Quota fixa del servei | 266.805,70 € | 266.457,59 € |
| | Periodificacions i modificacions anys anteriors | | -321,84 € |
| 2 | DESPESES SERVEI | 652.091,77 € | 596.759,75 € |
| | Despeses corrents | 448.705,05 € | 415.759,75 € |
| | Reposicions i millores | 181.000,00 € | 181.000,00 € |
| | Fons de contingència | 22.386,73 € | |
| (1-2)= 3 | RESULTAT EXPLOTACIÓ | -82.999,89 € | -7.966,26 € |
| 4 | Dotació impagats | | 9.821,46 € |
| (3-4)= 5 | SUBTOTAL RESULTAT DEL SERVEI | -82.999,89 € | -17.787,72 € |
| 6 | INGRESSOS NO TARIFARIS | 83.002,49 € | 78.007,89 € |
| | Altres ingressos/canvis de nom | 1.700,00 € | 2.803,13 € |
| | Aportacions en PRM de tarifes | 7.804,70 € | 0,00 € |
| | Conservacions / Quota TI | 70.576,27 € | 72.224,41 € |
| | Indemnització Cànon | 2.921,53 € | 2.980,35 € |
| | Aportació municipal | 0,00 € | 0,00 € |
| (6-5)= 7 | TOTAL RESULTAT DEL SERVEI | 2,61 € | 60.220,17 € |

Nota: Els ingressos no tarifaris corresponents a les aportacions per import de 7.804,70 euros es comptabilitzaran en l'exercici 2026

| SANT MARTÍ DE TORROELLA | | | |
|--------------------------------|---|------------------------|--------------------------|
| | | ESTUDI TARIFARI | TANCAMENT A 31/12 |
| 1 | INGRESSOS SERVEI (facturació) | 83.173,87 € | 86.442,45 € |
| | Consum d'aigua (facturat) | 45.691,67 € | 48.307,06 € |
| | Quota fixa del servei | 37.482,20 € | 38.054,77 € |
| | Periodificacions i modificacions anys anteriors | | 80,62 € |
| 2 | DESPESES SERVEI | 90.844,26 € | 108.938,99 € |
| | Despeses corrents | 61.064,74 € | 81.299,44 € |
| | Reposicions i millores | 27.639,55 € | 27.639,55 € |
| | Fons de contingència | 2.139,97 € | |
| (1-2)- 3 | RESULTAT EXPLOTACIÓ | -7.670,39 € | -22.496,54 € |
| 4 | Dotació impagats | | 145,06 € |
| (3-4)- 5 | SUBTOTAL RESULTAT DEL SERVEI | -7.670,39 € | -22.641,60 € |
| 6 | INGRESSOS NO TARIFARIS | 7.668,30 € | -19.060,63 € |
| | Altres ingressos/canvis de nom | 62,00 € | 89,44 € |
| | Aportacions en PRM de tarifes | 19,65 € | 19,64 € |
| | Indemnització Cànon | 67,89 € | 67,49 € |
| | Quota TI | 200,96 € | 200,96 € |
| | Conservacions | 1.317,80 € | 1.294,84 € |
| | Aportació municipal | 6.000,00 € | -20.733,00 € |
| (6-5)- 7 | TOTAL RESULTAT DEL SERVEI | -2,09 € | -41.702,22 € |

| SANT FRUITÓS DE BAGES | | | |
|------------------------------|---|------------------------|--------------------------|
| | | ESTUDI TARIFARI | TANCAMENT A 31/12 |
| 1 | INGRESSOS SERVEI (facturació) | 806.131,45 € | 833.317,32 € |
| | Consum d'aigua (facturat) | 275.630,09 € | 294.942,58 € |
| | Quota fixa del servei | 530.501,36 € | 540.253,09 € |
| | Periodificacions i modificacions anys anteriors | | -1.878,35 € |
| 2 | DESPESES SERVEI | 943.180,11 € | 885.318,15 € |
| | Despeses corrents | 645.356,46 € | 606.408,64 € |
| | Reposicions i millores | 278.909,51 € | 278.909,51 € |
| | Inversions extraordinàries | | |
| | Fons de contingència | 18.914,14 € | |
| (1-2)-3 | RESULTAT EXPLOTACIÓ | -137.048,66 € | -52.000,83 € |
| 4 | Dotació impagats | | -1.630,62 € |
| (3-4)-5 | SUBTOTAL RESULTAT DEL SERVEI | -137.048,66 € | -50.370,21 € |
| 6 | INGRESSOS NO TARIFARIS | 137.145,98 € | 140.509,61 € |
| | Altres ingressos/canvis de nom/averies | 2.107,08 € | 1.456,19 € |
| | Ingressos Serveis Postals | 4.856,51 € | 4.776,44 € |
| | Aportacions en PRM de tarifes | 2.824,70 € | 2.824,72 € |
| | Indemnització Cànon | 2.785,16 € | 2.841,22 € |
| | Quota TI | 66.797,47 € | 70.016,64 € |
| | Conservacions | 57.344,07 € | 58.164,06 € |
| | Lloguer | 431,00 € | 430,34 € |
| | Aportació municipal | 0,00 € | 0,00 € |
| (6-5)-7 | TOTAL RESULTAT DEL SERVEI | 97,32 € | 90.139,40 € |

| SANTPEDOR | | | |
|------------------|---|------------------------|--------------------------|
| | | ESTUDI TARIFARI | TANCAMENT A 31/12 |
| 1 | INGRESSOS SERVEI (facturació) | 608.930,58 € | 632.555,39 € |
| | Consum d'aigua (facturat) | 261.145,90 € | 284.194,34 € |
| | Quota fixa del servei | 347.784,68 € | 348.563,31 € |
| | Periodificacions i modificacions anys anteriors | | -202,26 € |
| 2 | DESPESES SERVEI | 684.094,85 € | 642.875,64 € |
| | Despeses corrents | 471.656,53 € | 453.454,54 € |
| | Inversions extraordinàries | 0,00 € | 0,00 € |
| | Reposicions i millores | 146.338,00 € | 146.338,00 € |
| | Fons Municipals | 0,00 € | 0,00 € |
| | Amortitzacions financeres | 43.083,08 € | 43.083,10 € |
| | Fons de contingència | 23.017,24 € | |
| (1-2)-3 | RESULTAT EXPLOTACIÓ | -75.164,27 € | -10.320,25 € |
| 4 | Dotació impagats | | 857,86 € |
| (3-4)-5 | SUBTOTAL RESULTAT DEL SERVEI | -75.164,27 € | -11.178,11 € |
| 6 | INGRESSOS NO TARIFARIS | 75.148,69 € | 73.895,94 € |
| | Altres ingressos/canvis de nom | 2.560,28 € | 1.425,16 € |
| | Aportacions en PRM de tarifes | 3.895,00 € | 3.895,00 € |
| | Indemnització Cànon | 2.176,53 € | 2.216,02 € |
| | Quota TI | 21.483,52 € | 20.923,12 € |
| | Conservacions | 44.817,36 € | 45.218,48 € |
| | Lloguer comptadors | 216,00 € | 218,16 € |
| | Aportació municipal | 0,00 € | |
| (6-5)-7 | TOTAL RESULTAT DEL SERVEI | -15,58 € | 62.717,84 € |

| CASTELLNOU DE BAGES | | | |
|---------------------|---|---------------------|---------------------|
| | | ESTUDI TARIFARI | TANCAMENT A 31/12 |
| 1 | INGRESSOS SERVEI (facturació) | 231.060,96 € | 238.039,94 € |
| | Consum d'aigua (facturat) | 87.915,40 € | 95.368,84 € |
| | Quota fixa del servei | 143.145,56 € | 143.428,97 € |
| | Periodificacions i modificacions anys anteriors | | -757,87 € |
| 2 | DESPESES SERVEI | 241.090,55 € | 272.875,66 € |
| | Despeses corrents | 192.774,30 € | 189.338,61 € |
| | Reposicions i millores | 41.389,00 € | 41.389,00 € |
| | Fons Municipals | 0,00 € | 42.148,05 € |
| | Fons de contingència | 6.927,24 € | |
| (1-2)= 3 | RESULTAT EXPLOTACIÓ | -10.029,59 € | -34.835,72 € |
| 4 | Dotació impagats | | -8.151,99 € |
| (3-4)= 5 | SUBTOTAL RESULTAT DEL SERVEI | -10.029,59 € | -26.683,73 € |
| 6 | INGRESSOS NO TARIFARIS | 10.034,35 € | 52.583,81 € |
| | Altres ingressos/canvis de nom | 385,36 € | 716,90 € |
| | Aportacions en PRM de tarifes | 450,00 € | 450,00 € |
| | QUOTA TI | 901,80 € | 901,80 € |
| | Indemnització Cànon | 427,99 € | 433,38 € |
| | CONSERVACIONS | 7.869,20 € | 7.933,68 € |
| | Aportació municipal | 0,00 € | 42.148,05 € |
| (6-5)= 7 | TOTAL RESULTAT DEL SERVEI | 4,76 € | 25.900,08 € |

| SANT SALVADOR DE GUARDIOLA | | | |
|----------------------------|---|---------------------|---------------------|
| | | ESTUDI TARIFARI | TANCAMENT A 31/12 |
| 1 | INGRESSOS SERVEI (facturació) | 487.076,60 € | 464.628,68 € |
| | Consum d'aigua (facturat) | 170.705,00 € | 146.891,45 € |
| | Quota fixa del servei | 316.371,60 € | 313.678,01 € |
| | Periodificacions i modificacions anys anteriors | | 4.059,22 € |
| 2 | DESPESES SERVEI | 500.125,39 € | 483.614,01 € |
| | Despeses corrents | 328.341,76 € | 320.464,44 € |
| | Inversions extraordinàries | | 2.338,39 € |
| | Reposicions i millores | 145.700,00 € | 145.700,00 € |
| | Amortització Financera | 21.184,12 € | 21.184,14 € |
| | Recuperació dèficit | -6.072,96 € | -6.072,96 € |
| | Fons de contingència | 10.972,46 € | |
| (1-2)- 3 | RESULTAT EXPLOTACIÓ | -13.048,79 € | -18.985,33 € |
| 4 | Dotació impagats | | -1.386,24 € |
| (3-4)- 5 | SUBTOTAL RESULTAT DEL SERVEI | -13.048,79 € | -17.599,09 € |
| 6 | INGRESSOS NO TARIFARIS | 13.031,04 € | 15.613,63 € |
| | Altres ingressos/canvis de nom | 505,12 € | 735,84 € |
| | Aportacions en PRM de tarifes | 2.800,00 € | 2.800,00 € |
| | Indemnització Cànon | 971,68 € | 985,16 € |
| | Quota TI | 8.754,24 € | 8.754,24 € |
| | Aportació municipal | 0,00 € | 2.338,39 € |
| (6-5)- 7 | TOTAL RESULTAT DEL SERVEI | -17,75 € | -1.985,46 € |

| PONT DE VILOMARA I ROCAFORT | | | |
|------------------------------------|---|------------------------|--------------------------|
| | | ESTUDI TARIFARI | TANCAMENT A 31/12 |
| 1 | INGRESSOS SERVEI (facturació) | 388.877,74 € | 388.523,21 € |
| | Consum d'aigua (facturat) | 112.635,16 € | 109.908,69 € |
| | Quota fixa del servei | 276.242,58 € | 278.830,21 € |
| | Periodificacions i modificacions anys anteriors | | -215,69 € |
| 2 | DESPESES SERVEI | 426.608,62 € | 661.250,64 € |
| | Despeses corrents | 343.333,02 € | 274.213,39 € |
| | Inversions extraordinàries | 0,00 € | 317.304,28 € |
| | Reposicions i millores | 67.774,16 € | 67.774,16 € |
| | Amortitzacions financeres | 1.958,83 € | 1.958,81 € |
| | Fons de contingència | 13.542,61 € | |
| (1-2)- 3 | RESULTAT EXPLOTACIÓ | -37.730,88 € | -272.727,43 € |
| 4 | Dotació impagats | | 6.205,33 € |
| (3-4)- 5 | SUBTOTAL RESULTAT DEL SERVEI | -37.730,88 € | -278.932,76 € |
| 6 | INGRESSOS NO TARIFARIS | 37.731,32 € | 355.959,87 € |
| | Altres ingressos/canvis de nom | 877,88 € | 1.664,33 € |
| | Aportacions en PRM de tarifes | 1.520,53 € | 1.520,52 € |
| | Indemnització Cànon | 1.177,11 € | 1.188,83 € |
| | QUOTA TI | 3.912,48 € | 3.912,48 € |
| | CONSERVACIONS | 24.011,32 € | 24.137,43 € |
| | Aportació municipal | 6.232,00 € | 6.232,00 € |
| | Aportació municipal Obres | | 317.304,28 € |
| (6-5)- 7 | TOTAL RESULTAT DEL SERVEI | 0,44 € | 77.027,10 € |

| RAJADELL | | | |
|-------------------|---|------------------------|--------------------------|
| | | ESTUDI TARIFARI | TANCAMENT A 31/12 |
| 1 | INGRESSOS SERVEI(facturació) | 143.471,13 € | 138.866,34 € |
| | Consum d'aigua (facturat) | 49.783,45 € | 47.887,87 € |
| | Quota fixa del servei | 93.687,68 € | 93.920,52 € |
| | Periodificacions i modificacions anys anteriors | | -2.942,05 € |
| 2 | DESPESES SERVEI | 176.356,72 € | 145.510,54 € |
| | Despeses corrents (*) | 151.198,01 € | 119.691,38 € |
| | Inversions extraordinàries | | 1.627,61 € |
| | Reposicions i millores | 21.526,00 € | 21.526,00 € |
| | Recuperació dèficit | 1.007,87 € | 1.007,87 € |
| | Amortitzacions financeres | 1.657,66 € | 1.657,68 € |
| | Fons de contingència | 967,18 € | |
| (1-2)- 3 | RESULTAT EXPLOTACIÓ | -32.885,59 € | -6.644,20 € |
| 4 | Dotació impagats | | -255,58 € |
| (3-4)- 5 | SUBTOTAL RESULTAT DEL SERVEI | -32.885,59 € | -6.388,62 € |
| 6 | INGRESSOS NO TARIFARIS | 32.885,56 € | 34.752,97 € |
| | Altres ingressos/canvis de nom | 117,00 € | 135,30 € |
| | Indemnització Cànon | 202,48 € | 206,62 € |
| | Conservacions | 6.986,16 € | 7.194,88 € |
| | Lloguer | 25,92 € | 34,56 € |
| | Aportació Municipal | 25.554,00 € | 27.181,61 € |
| (6-5)- 7 | TOTAL RESULTAT DEL SERVEI | -0,03 € | 28.364,36 € |

| CALDERS | | | |
|-------------------|---|---------------------|---------------------|
| | | ESTUDI TARIFARI | TANCAMENT A 31/12 |
| 1 | INGRESSOS SERVEI (facturació) | 234.362,00 € | 248.013,40 € |
| | Consum d'aigua (facturat) | 96.346,00 € | 106.856,59 € |
| | Quota fixa del servei | 138.016,00 € | 140.925,67 € |
| | Periodificacions i modificacions anys anteriors | | 231,14 € |
| 2 | DESPESES SERVEI | 243.991,27 € | 205.328,53 € |
| | Despeses Explotació | 190.720,50 € | 152.590,98 € |
| | Inversions extraordinàries | 0,00 € | 1.063,55 € |
| | Reposicions i millores | 51.674,00 € | 51.674,00 € |
| | Fons de contingència | 1.596,77 € | |
| (1-2)- 3 | RESULTAT EXPLOTACIÓ | -9.629,27 € | 42.684,87 € |
| 4 | Dotació impagats | | 1.453,43 € |
| (3-4)- 5 | SUBTOTAL RESULTAT DEL SERVEI | -9.629,27 € | 41.231,44 € |
| 6 | INGRESSOS NO TARIFARIS | 9.638,57 € | 13.032,34 € |
| | Altres ingressos/canvis de nom | 252,56 € | 2.377,02 € |
| | Aportacions en PRM de tarifes | 500,00 € | 500,00 € |
| | QUOTA TI | 234,52 € | 234,52 € |
| | Indemnització Cànon | 360,69 € | 367,66 € |
| | CONSERVACIONS | 8.221,68 € | 8.411,83 € |
| | Lloguer | 69,12 € | 77,76 € |
| | Aportació municipal | | 1.063,55 € |
| (6-5)- 7 | TOTAL RESULTAT DEL SERVEI | 9,30 € | 54.263,78 € |

| NAVARCLES | | | |
|------------------|---|------------------------|--------------------------|
| | | ESTUDI TARIFARI | TANCAMENT A 31/12 |
| 1 | INGRESSOS SERVEI (facturació) | 456.757,56 € | 496.759,18 € |
| | Consum d'aigua (facturat) | 250.688,29 € | 289.385,68 € |
| | Quota fixa del servei | 206.069,27 € | 208.994,92 € |
| | Periodificacions i modificacions anys anteriors | | -1.621,42 € |
| 2 | DESPESES SERVEI | 487.776,33 € | 391.161,93 € |
| | Despeses corrents | 358.777,39 € | 275.567,34 € |
| | Reposicions i millores | 84.102,93 € | 84.102,93 € |
| | Amortitzacions financeres | 31.491,67 € | 31.491,66 € |
| | Fons de contingència | 13.404,34 € | |
| (1-2)- 3 | RESULTAT EXPLOTACIÓ | -31.018,78 € | 105.597,25 € |
| 4 | Dotació impagats | | 3.725,55 € |
| (3-4)- 5 | SUBTOTAL RESULTAT DEL SERVEI | -31.018,78 € | 101.871,70 € |
| 6 | INGRESSOS NO TARIFARIS | 31.014,78 € | 31.509,23 € |
| | Altres ingressos/canvis de nom | 1.133,60 € | 1.616,84 € |
| | Aportacions en PRM de tarifes | 7.008,93 € | 7.008,92 € |
| | QUOTA TI | 4.165,76 € | 3.905,40 € |
| | CONSERVACIONS | 16.952,04 € | 17.194,83 € |
| | Indemnització Cànon | 1.754,45 € | 1.783,24 € |
| | Aportació Municipal | 0,00 € | 0,00 € |
| (6-5)- 7 | TOTAL RESULTAT DEL SERVEI | -4,00 € | 133.380,92 € |

| NAVÀS | | | |
|----------------|--------------------------------------|---------------------|---------------------|
| | | ESTUDI TARIFARI | TANCAMENT A 31/12 |
| 1 | INGRESSOS SERVEI (facturació) | 281.797,29 € | 307.072,50 € |
| | Facturació del servei | 281.797,29 € | 307.072,50 € |
| 2 | DESPESES SERVEI | 281.797,29 € | 273.612,26 € |
| | Despeses servei | 281.797,29 € | 273.612,26 € |
| (1-2)-3 | RESULTAT EXPLOTACIÓ | 0,00 € | 33.460,24 € |
| 4 | Dotació impagats | | 0,00 € |
| (3-4)-5 | SUBTOTAL RESULTAT DEL SERVEI | 0,00 € | 33.460,24 € |
| 6 | INGRESSOS NO TARIFARIS | 0,00 € | 697,68 € |
| | Altres ingressos/canvis de nom | | 697,68 € |
| (6-5)-7 | TOTAL RESULTAT DEL SERVEI | 0,00 € | 34.157,92 € |

| MONISTROL DE CALDERS | | | |
|----------------------|---|---------------------|---------------------|
| | | ESTUDI TARIFARI | TANCAMENT A 31/12 |
| 1 | INGRESSOS SERVEI (facturació) | 109.488,79 € | 115.597,97 € |
| | Consum d'aigua (facturat) | 31.933,27 € | 38.423,54 € |
| | Quota fixa del servei | 77.555,52 € | 78.181,35 € |
| | Periodificacions i modificacions anys anteriors | | -1.006,92 € |
| 2 | DESPESES SERVEI | 119.625,96 € | 111.116,15 € |
| | Despeses corrents | 77.214,08 € | 69.342,33 € |
| | Inversions extraordinàries | | 1.627,61 € |
| | Reposicions i millores | 36.692,88 € | 36.692,88 € |
| | Amortitzacions financeres | 3.453,34 € | 3.453,33 € |
| | Fons de contingència | 2.265,66 € | |
| (1-2)-3 | RESULTAT EXPLOTACIÓ | -10.137,17 € | 4.481,82 € |
| 4 | Dotació impagats | | -33,67 € |
| (3-4)-5 | SUBTOTAL RESULTAT DEL SERVEI | -10.137,17 € | 4.515,49 € |
| 6 | INGRESSOS NO TARIFARIS | 10.141,20 € | 12.130,15 € |
| | ALTRES INGRESSOS/CANVIS DE NOM | 0,00 € | 306,68 € |
| | Aportacions en PRM de tarifes | 3.192,88 € | 3.192,88 € |
| | Indemnització Cànon | 309,92 € | 312,60 € |
| | CONSERVACIONS | 6.612,48 € | 6.663,57 € |
| | Lloguer | 25,92 € | 26,81 € |
| | Aportació municipal | 0,00 € | 1.627,61 € |
| (6-5)-7 | TOTAL RESULTAT DEL SERVEI | 4,03 € | 16.645,64 € |

| FONOLLOSA | | | |
|----------------|---|---------------------|---------------------|
| | | ESTUDI TARIFARI | TANCAMENT A 31/12 |
| 1 | INGRESSOS SERVEI (facturació) | 331.243,68 € | 337.369,04 € |
| | Consum d'aigua (facturat) | 156.016,04 € | 151.877,97 € |
| | Quota fixa del servei | 175.227,64 € | 178.145,72 € |
| | Periodificacions i modificacions anys anteriors | | 7.345,35 € |
| 2 | DESPESES SERVEI | 343.780,95 € | 315.092,65 € |
| | Despeses corrents | 259.037,34 € | 233.155,87 € |
| | Inversions extraordinàries | | 1.693,16 € |
| | Reposicions i millores | 69.051,00 € | 69.051,00 € |
| | Recuperació dèficit | -8.877,46 € | -8.877,46 € |
| | Amortitzacions financeres | 20.070,07 € | 20.070,08 € |
| | Fons de contingència | 4.500,00 € | 0,00 € |
| (1-2)-3 | RESULTAT EXPLOTACIÓ | -12.537,27 € | 22.276,39 € |
| 4 | Dotació impagats | | 1.032,99 € |
| (3-4)-5 | SUBTOTAL RESULTAT DEL SERVEI | -12.537,27 € | 21.243,40 € |
| 6 | INGRESSOS NO TARIFARIS | 12.532,74 € | 14.448,48 € |
| | Altres ingressos/canvis de nom | 198,44 € | 342,76 € |
| | Aportacions en PRM de tarifes | 1.000,00 € | 1.000,00 € |
| | Indemnització Cànon | 482,30 € | 493,77 € |
| | Conservacions | 10.748,32 € | 10.831,42 € |
| | Lloguer | 103,68 € | 87,37 € |
| | Aportació Municipal | 0,00 € | 1.693,16 € |
| | TOTAL RESULTAT DEL SERVEI | -4,53 € | 35.691,88 € |

| CASTELLFOLLIT DEL BOIX | | | |
|------------------------|---|---------------------|---------------------|
| | | ESTUDI TARIFARI | TANCAMENT A 31/12 |
| 1 | INGRESSOS SERVEI (facturació) | 109.636,93 € | 107.181,96 € |
| | Consum d'aigua (facturat) | 45.669,71 € | 41.669,81 € |
| | Quota fixa del servei | 63.967,22 € | 64.683,98 € |
| | Periodificacions i modificacions anys anteriors | | 828,17 € |
| 2 | DESPESES SERVEI | 111.927,73 € | 107.865,13 € |
| | Despeses corrents | 100.846,02 € | 95.286,51 € |
| | Inversions extraordinàries | | 1.496,91 € |
| | Reposicions i millores | 10.412,00 € | 10.412,00 € |
| | Recuperació dèficit | -936,62 € | -936,62 € |
| | Amortitzacions financeres | 1.606,33 € | 1.606,33 € |
| | Fons de contingència | 0,00 € | 0,00 € |
| (1-2)- 3 | RESULTAT EXPLOTACIÓ | -2.290,80 € | -683,17 € |
| 4 | Dotació impagats | | -7,02 € |
| (3-4)- 5 | SUBTOTAL RESULTAT DEL SERVEI | -2.290,80 € | -676,15 € |
| 6 | INGRESSOS NO TARIFARIS | 2.290,89 € | 3.711,12 € |
| | Altres ingressos/canvis de nom | 515,73 € | 436,79 € |
| | Indemnització Cànon | 168,83 € | 171,10 € |
| | Aportació Ajuntament | 1.606,33 € | 3.103,23 € |
| (6-5)- 7 | TOTAL RESULTAT DEL SERVEI | 0,09 € | 3.034,97 € |

| CASTELLTALLAT | | | |
|----------------|---|--------------------|---------------------|
| | | ESTUDI TARIFARI | TANCAMENT A 31/12 |
| 1 | INGRESSOS SERVEI (facturació) | 64.626,14 € | 68.045,88 € |
| | Consum d'aigua (facturat) | 34.613,00 € | 34.972,28 € |
| | Quota fixa del servei | 30.013,14 € | 32.586,28 € |
| | Periodificacions i modificacions anys anteriors | | 487,32 € |
| 2 | DESPESES SERVEI | 69.631,66 € | 100.505,09 € |
| | Despeses corrents | 66.666,90 € | 77.870,16 € |
| | Inversions extraordinàries | 0,00 € | 19.670,17 € |
| | Reposicions i millores | 3.293,00 € | 3.293,00 € |
| | Recuperació dèficit | -328,24 € | -328,24 € |
| | Fons de contingència | 0,00 € | 0,00 € |
| (1-2)-3 | RESULTAT EXPLOTACIÓ | -5.005,52 € | -32.459,21 € |
| 4 | Dotació impagats | | 0,00 € |
| (3-4)-5 | SUBTOTAL RESULTAT DEL SERVEI | -5.005,52 € | -32.459,21 € |
| 6 | INGRESSOS NO TARIFARIS | 5.005,14 € | 24.706,02 € |
| | Altres ingressos/canvis de nom | 36,08 € | 63,14 € |
| | Aportacions en PRM de tarifes | 250,00 € | 250,00 € |
| | Indemnització Cànon | 33,06 € | 36,71 € |
| | Aportació dèficit - Quota fix BC(*) | 4.361,00 € | 4.361,00 € |
| | Aportació Municipal | 325,00 € | 19.995,17 € |
| (6-5)-7 | TOTAL RESULTAT DEL SERVEI | -0,38 € | -7.753,19 € |

| VALLS DE TORROELLA | | | |
|---------------------------|---|------------------------|--------------------------|
| | | ESTUDI TARIFARI | TANCAMENT A 31/12 |
| 1 | INGRESSOS SERVEI (facturació) | 54.838,33 € | 53.159,41 € |
| | Consum d'aigua (facturat) | 28.749,59 € | 28.311,17 € |
| | Quota fixa del servei | 26.088,74 € | 24.848,24 € |
| | Periodificacions i modificacions anys anteriors | | 0,00 € |
| 2 | DESPESES SERVEI | 59.345,58 € | 66.046,79 € |
| | Despeses corrents | 45.583,75 € | 53.559,48 € |
| | Reposicions i millores | 10.000,00 € | 10.000,00 € |
| | Amortitzacions financeres | 2.487,32 € | 2.487,31 € |
| | Fons de contingència | 1.274,51 € | 0,00 € |
| (1-2)-3 | RESULTAT EXPLOTACIÓ | -4.507,25 € | -12.887,38 € |
| 4 | Dotació impagats | | 0,00 € |
| (3-4)-5 | SUBTOTAL RESULTAT DEL SERVEI | -4.507,25 € | -12.887,38 € |
| 6 | INGRESSOS NO TARIFARIS | 4.507,00 € | 4.732,37 € |
| | Altres ingressos/canvis de nom | 0,00 € | 102,22 € |
| | Aportacions en PRM de tarifes | 0,00 € | 0,00 € |
| | Indemnització Cànon | 0,00 € | 123,15 € |
| | CONSERVACIONS | 0,00 € | 0,00 € |
| | Aportació Municipal | 4.507,00 € | 4.507,00 € |
| (6-5)-7 | TOTAL RESULTAT DEL SERVEI | -0,25 € | -8.155,02 € |

| MARGANELL | | | |
|------------------|---|------------------------|--------------------------|
| | | ESTUDI TARIFARI | TANCAMENT A 31/12 |
| 1 | INGRESSOS SERVEI (facturació) | 108.910,15 € | 93.153,11 € |
| | Consum d'aigua (facturat) | 34.332,15 € | 18.537,02 € |
| | Quota fixa del servei | 74.578,00 € | 74.534,27 € |
| | Periodificacions i modificacions anys anteriors | | 81,82 € |
| 2 | DESPESES SERVEI | 117.343,31 € | 136.128,18 € |
| | Despeses corrents | 101.356,83 € | 82.887,40 € |
| | Inversions Extraordinàries | 0,00 € | 40.272,78 € |
| | Reposicions i millores | 11.468,00 € | 11.468,00 € |
| | Amortitzacions financeres | 1.500,00 € | 1.500,00 € |
| | Fons de contingència | 3.018,48 € | 0,00 € |
| (1-2)-3 | RESULTAT EXPLOTACIÓ | -8.433,16 € | -42.975,07 € |
| 4 | Dotació impagats | | 1.993,03 € |
| (3-4)-5 | SUBTOTAL RESULTAT DEL SERVEI | -8.433,16 € | -44.968,10 € |
| 6 | INGRESSOS NO TARIFARIS | 8.433,31 € | 48.795,14 € |
| | Altres ingressos/canvis de nom | 0,00 € | 81,18 € |
| | Aportacions en PRM de tarifes | 400,00 € | 400,00 € |
| | Indemnització Cànon | 140,51 € | 132,62 € |
| | CONSERVACIONS | 3.000,80 € | 3.016,56 € |
| | Aportació Municipal | 4.892,00 € | 45.164,78 € |
| (6-5)-7 | TOTAL RESULTAT DEL SERVEI | 0,15 € | 3.827,04 € |

| SANTA MARIA D'OLÓ | | | |
|--------------------------|---|------------------------|--------------------------|
| | | ESTUDI TARIFARI | TANCAMENT A 31/12 |
| 1 | INGRESSOS SERVEI (facturació) | 88.974,47 € | 93.149,76 € |
| | Consum d'aigua (facturat) | 43.101,83 € | 47.200,43 € |
| | Quota fixa del servei | 45.872,64 € | 46.226,56 € |
| | Periodificacions i modificacions anys anteriors | | -277,23 € |
| 2 | DESPESES SERVEI | 112.499,19 € | 160.047,72 € |
| | Despeses corrents | 69.894,67 € | 79.944,46 € |
| | Inversions Extraordinàries | 0,00 € | 40.549,05 € |
| | Reposicions i millors | 33.158,01 € | 33.158,01 € |
| | Amortitzacions financeres | 6.396,19 € | 6.396,20 € |
| | Fons de contingència | 3.050,32 € | 0,00 € |
| (1-2)= 3 | RESULTAT EXPLOTACIÓ | -23.524,72 € | -66.897,96 € |
| 4 | Dotació impagats | | -443,05 € |
| (3-4)= 5 | SUBTOTAL RESULTAT DEL SERVEI | -23.524,72 € | -66.454,91 € |
| 6 | INGRESSOS NO TARIFARIS | 23.194,20 € | 63.887,25 € |
| | Altres ingressos/canvis de nom | 0,00 € | 159,44 € |
| | Aportacions en PRM de tarifes | 400,00 € | 400,00 € |
| | Indemnització Cànon | 312,28 € | 317,93 € |
| | CONSERVACIONS | 7.481,92 € | 7.460,83 € |
| | Aportació Municipal | 15.000,00 € | 15.000,00 € |
| | Aportació Municipal (Obres) | | 40.549,05 € |
| (6-5)= 7 | TOTAL RESULTAT DEL SERVEI | -330,51 € | -2.567,66 € |

| MURA | | | |
|-------------------|---|------------------------|--------------------------|
| | | ESTUDI TARIFARI | TANCAMENT A 31/12 |
| 1 | INGRESSOS SERVEI (facturació) | 0,00 € | 34.578,71 € |
| | Consum d'aigua (facturat) | | 34.661,42 € |
| | Periodificacions i modificacions anys anteriors | | -82,71 € |
| 2 | DESPESES SERVEI | 0,00 € | 49.074,03 € |
| | Despeses corrents | | 49.074,03 € |
| | Fons de contingència | | 0,00 € |
| (1-2)= 3 | RESULTAT EXPLOTACIÓ | 0,00 € | -14.495,32 € |
| 4 | Dotació impagats | | 0,00 € |
| (3-4)= 5 | SUBTOTAL RESULTAT DEL SERVEI | 0,00 € | -14.495,32 € |
| 6 | INGRESSOS NO TARIFARIS | 0,00 € | 2.885,62 € |
| | Altres ingressos/canvis de nom | | 90,20 € |
| | CONSERVACIONS | | 2.795,42 € |
| (6-5)= 7 | TOTAL RESULTAT DEL SERVEI | 0,00 € | -11.609,70 € |

| MANRESA CLAVEGUERAM | | | |
|----------------------------|---|------------------------|--------------------------|
| | | ESTUDI TARIFARI | TANCAMENT A 31/12 |
| 1 | INGRESSOS SERVEI (facturació) | 1.785.871,59 € | 1.913.311,01 € |
| | Clavegueram | 1.785.871,59 € | 1.974.572,38 € |
| | Periodificacions i modificacions anys anteriors | | -61.261,37 € |
| 2 | DESPESES SERVEI | 1.785.871,59 € | 1.674.733,16 € |
| | Despeses corrents | 613.138,70 € | 692.370,41 € |
| | Reposicions i millores | 1.172.732,90 € | 982.362,75 € |
| (1-2)= 3 | RESULTAT EXPLOTACIÓ | 0,00 € | 238.577,85 € |
| 4 | Dotació impagats | | 22.442,34 € |
| (3-4)= 5 | TOTAL RESULTAT DEL SERVEI | 0,00 € | 216.135,51 € |

| SANT FRUITÓS DE BAGES CLAVEGUERAM | | | |
|--|---|------------------------|--------------------------|
| | | ESTUDI TARIFARI | TANCAMENT A 31/12 |
| 1 | INGRESSOS SERVEI (facturació) | 231.302,74 € | 245.011,92 € |
| | Clavegueram | 231.302,74 € | 246.046,08 € |
| | Periodificacions i modificacions anys anteriors | | -1.034,16 € |
| 2 | DESPESES SERVEI | 231.302,74 € | 234.969,03 € |
| | Despeses corrents | 97.544,75 € | 101.211,04 € |
| | Reposicions i millores | 133.757,99 € | 133.757,99 € |
| (1-2)= 3 | RESULTAT EXPLOTACIÓ | 0,00 € | 10.042,89 € |
| 4 | Dotació impagats | | -521,80 € |
| (3-4)= 5 | SUBTOTAL RESULTAT DEL SERVEI | 0,00 € | 10.564,69 € |
| 7 | Cànon clavegueram El Guix de Manresa | 799,90 € | 894,05 € |
| 8 | Aportació Municipal | 0,00 € | 0,00 € |
| (5+6+7+8)= 9 | TOTAL RESULTAT DEL SERVEI | 0,00 € | 11.458,74 € |

| CASTELLNOU DE BAGES CLAVEGUERAM | | | |
|--|---|------------------------|--------------------------|
| | | ESTUDI TARIFARI | TANCAMENT A 31/12 |
| 1 | INGRESSOS SERVEI (facturació) | 44.970,13 € | 46.624,33 € |
| | Clavegueram | 44.970,13 € | 46.634,74 € |
| | Periodificacions i modificacions anys anteriors | | -10,41 € |
| 2 | DESPESES SERVEI | 44.970,13 € | 43.792,42 € |
| | Despeses corrents | 25.347,33 € | 4.169,62 € |
| | Reposicions i millores | 19.622,80 € | 39.622,80 € |
| (1-2)- 3 | RESULTAT EXPLOTACIÓ | 0,00 € | 2.831,91 € |
| 4 | Dotació impagats | | 0,00 € |
| (3-4)- 5 | SUBTOTAL RESULTAT DEL SERVEI | 0,00 € | 2.831,91 € |
| 8 | Aportació Municipal | 0,00 € | 0,00 € |
| (5+6+7+8)- 9 | TOTAL RESULTAT DEL SERVEI | 0,00 € | 2.831,91 € |

| SANT SALVADOR DE GUARDIOLA CLAVEGUERAM | | | |
|---|---|------------------------|--------------------------|
| | | ESTUDI TARIFARI | TANCAMENT A 31/12 |
| 1 | INGRESSOS SERVEI (facturació) | 67.849,65 € | 77.643,49 € |
| | Clavegueram | 67.849,65 € | 77.950,17 € |
| | Periodificacions i modificacions anys anteriors | | -306,68 € |
| 2 | DESPESES SERVEI | 78.549,65 € | 94.452,66 € |
| | Despeses corrents | 23.350,88 € | 39.253,90 € |
| | Reposicions i millores | 36.918,43 € | 36.918,43 € |
| | Amortitzacions financeres | 18.280,34 € | 18.280,33 € |
| (1-2)- 3 | RESULTAT EXPLOTACIÓ | -10.700,00 € | -16.809,17 € |
| 4 | Dotació impagats | | -346,56 € |
| (3-4)- 5 | SUBTOTAL RESULTAT DEL SERVEI | -10.700,00 € | -16.462,61 € |
| 6 | Aportació municipal | 10.700,00 € | 10.700,00 € |
| (5+6)- 7 | TOTAL RESULTAT DEL SERVEI | -0,00 € | -5.762,61 € |

| EL PONT DE VILOMARA I ROCAFORT CLAVEGUERAM | | | |
|---|---|------------------------|--------------------------|
| | | ESTUDI TARIFARI | TANCAMENT A 31/12 |
| 1 | INGRESSOS SERVEI (facturació) | 104.324,46 € | 105.702,12 € |
| | Clavegueram | 104.324,46 € | 105.925,24 € |
| | Periodificacions i modificacions anys anteriors | | -223,12 € |
| 2 | DESPESES SERVEI | 104.324,46 € | 92.580,97 € |
| | Despeses corrents | 36.402,92 € | 24.659,43 € |
| | Reposicions i millores | 67.921,54 € | 67.921,54 € |
| (1-2)-3 | RESULTAT EXPLOTACIÓ | 0,00 € | 13.121,15 € |
| 4 | Dotació impagats | | 1.985,70 € |
| (3-4)-5 | TOTAL RESULTAT DEL SERVEI | 0,00 € | 11.135,45 € |

| NAVARCLES CLAVEGUERAM | | | |
|------------------------------|---|------------------------|--------------------------|
| | | ESTUDI TARIFARI | TANCAMENT A 31/12 |
| 1 | INGRESSOS SERVEI (facturació) | 179.590,69 € | 197.127,97 € |
| | Clavegueram | 179.590,69 € | 197.569,35 € |
| | Periodificacions i modificacions anys anteriors | | -441,38 € |
| 2 | DESPESES SERVEI | 179.590,69 € | 208.393,40 € |
| | Despeses corrents | 61.095,01 € | 89.897,70 € |
| | Reposicions i millores(*) | 30.731,63 € | 30.731,63 € |
| | Amortitzacions financeres | 87.764,05 € | 87.764,07 € |
| | Fons de contingència | 0,00 € | 0,00 € |
| (1-2)-3 | RESULTAT EXPLOTACIÓ | -0,00 € | -11.265,43 € |
| 4 | Dotació impagats | | 1.546,10 € |
| (3-4)-5 | SUBTOTAL RESULTAT DEL SERVEI | -0,00 € | -12.811,53 € |
| 6 | Aportació financera abastament | | 0,00 € |
| 7 | Subvenció Ajuntament explotació | | 0,00 € |
| (5+6+7)-8 | TOTAL RESULTAT DEL SERVEI | -0,00 € | -12.811,53 € |

| MONISTROL DE CALDERS CLAVEGUERAM | | | |
|---|---|------------------------|--------------------------|
| | | ESTUDI TARIFARI | TANCAMENT A 31/12 |
| 1 | INGRESSOS SERVEI (facturació) | 24.008,12 € | 21.565,28 € |
| | Clavegueram | 24.008,12 € | 21.783,03 € |
| | Periodificacions i modificacions anys anteriors | | -217,75 € |
| 2 | DESPESES SERVEI | 27.680,09 € | 31.510,59 € |
| | Despeses corrents | 18.278,77 € | 22.109,25 € |
| | Reposicions i millores(*) | 5.729,36 € | 5.729,36 € |
| | Amortitzacions financeres | 3.671,97 € | 3.671,98 € |
| (1-2)- 3 | RESULTAT EXPLOTACIÓ | -3.671,97 € | -9.945,31 € |
| 4 | Dotació impagats | | -9,76 € |
| (3-4)- 5 | SUBTOTAL RESULTAT DEL SERVEI | -3.671,97 € | -9.935,55 € |
| 6 | Subvenció Ajuntament explotació | 3.671,97 € | 3.671,97 € |
| (5+6)- 7 | TOTAL RESULTAT DEL SERVEI | -0,00 € | -6.263,58 € |

| MANCOMUNITAT MUNICIPIS DEL BAGES I DEL MOIANÈS DEPURACIÓ | | | | |
|---|--------------------------------------|--------------------------|---------------------|---------------------|
| | | TANCAMENT A 31/12 | | |
| | | CONVENI ELA | ALTRES MANCO | TOTAL |
| 1 | INGRESSOS SERVEI (facturació) | 7.337.812,78 | 23.052,00 | 7.360.864,78 |
| | Ingressos explotació (ACA) | 4.897.279,60 | 23.052,00 | 4.920.331,60 |
| | Ingressos despeses indirectes (ACA) | 281.854,65 | | 281.854,65 |
| | Ingressos RIM | 2.123.539,98 | | 2.123.539,98 |
| | Ingressos Annex 8 | 42.569,88 | | 42.569,88 |
| | Regularitzacions anys anteriors RIM | -7.431,33 | | -7.431,33 |
| 2 | DESPESES SERVEI | 7.387.421,14 | 24.264,01 | 7.411.685,15 |
| | Despeses corrents | 5.026.839,73 | 24.264,01 | 5.051.103,74 |
| | Despeses RIM | 2.360.581,41 | 0,00 | 2.360.581,41 |
| (1-2)- 3 | TOTAL RESULTAT DEL SERVEI | -49.608,36 | -1.212,01 | -50.820,37 |

| CONSELL COMARCAL DEL BAGES | | | |
|----------------------------|--------------------------------------|---------------------|---------------------|
| | | ESTUDI TARIFARI | TANCAMENT A 31/12 |
| 1 | INGRESSOS SERVEI (facturació) | 429.323,71 € | 410.043,30 € |
| | Bages Cardener | 244.002,45 € | 224.765,31 € |
| | Bages Llobregat | 185.321,26 € | 185.277,99 € |
| 2 | DESPESES SERVEI | 429.323,71 € | 502.836,61 € |
| | Bages Cardener | 244.002,45 € | 263.527,83 € |
| | Bages Llobregat | 185.321,26 € | 239.308,78 € |
| (1-2)-3 | TOTAL RESULTAT DEL SERVEI | 0,00 € | -92.793,31 € |

(*) No s'hi inclou les actuacions de reposició i millora

| PISCINA MUNICIPAL DE MANRESA | | |
|------------------------------|--|-----------------------|
| | | TANCAMENT A 31/12 |
| 1 | INGRESSOS SERVEI (facturació) | 2.715.841,01 € |
| | Ingressos quotes abonats | 1.791.394,27 € |
| | Ingressos per altres conceptes | 72.468,34 € |
| | Altres ingressos d'explotació | 596.060,81 € |
| | Dèficit explotació a cobrir per l'Ajuntament | 255.917,59 € |
| 2 | DESPESES SERVEI | 3.139.249,22 € |
| | Despeses corrents | 2.529.104,75 € |
| | Amortitzacions | 483.524,23 € |
| | Despeses financeres | 126.620,24 € |
| (1-2)-3 | TOTAL RESULTAT DEL SERVEI | -423.408,21 € |

| PISCINA MUNICIPAL FONOLLOSA | | |
|-----------------------------|--------------------------------------|--------------------|
| | | TANCAMENT A 31/12 |
| 1 | INGRESSOS SERVEI (facturació) | 14.544,43 € |
| | Ingressos explotació | 14.544,43 € |
| 2 | DESPESES SERVEI | 14.666,12 € |
| | Despeses corrents | 14.666,12 € |
| (1-2)-3 | TOTAL RESULTAT DEL SERVEI | -121,69 € |

| PISCINA MUNICIPAL MONISTROL DE CALDERS | | |
|--|--------------------------------------|--------------------|
| | | TANCAMENT A 31/12 |
| 1 | INGRESSOS SERVEI (facturació) | 36.961,83 € |
| | Ingressos explotació | 36.961,83 € |
| 2 | DESPESES SERVEI | 37.271,13 € |
| | Despeses corrents | 37.271,13 € |
| (1-2)-3 | TOTAL RESULTAT DEL SERVEI | -309,30 € |

| PISCINA MUNICIPAL VALLS | | |
|-------------------------|--------------------------------------|-------------------|
| | | TANCAMENT A 31/12 |
| 1 | INGRESSOS SERVEI (facturació) | 5.686,93 € |
| | Ingressos explotació | 5.686,93 € |
| 2 | DESPESES SERVEI | 5.573,84 € |
| | Despeses corrents | 5.573,84 € |
| (1-2)-3 | TOTAL RESULTAT DEL SERVEI | 113,09 € |

| FONTS ORNAMENTALS MANRESA | | | |
|---------------------------|--------------------------------------|--------------------|--------------------|
| | | ESTUDI TARIFARI | TANCAMENT A 31/12 |
| 1 | INGRESSOS SERVEI (facturació) | 70.182,30 € | 73.567,94 € |
| | Ingressos explotació | 70.182,30 € | 73.567,94 € |
| 2 | DESPESES SERVEI | 70.182,30 € | 66.986,85 € |
| | Despeses corrents | 70.182,30 € | 66.986,85 € |
| (1-2)-3 | TOTAL RESULTAT DEL SERVEI | 0,00 € | 6.581,09 € |

Nota – Els ingressos estan calculats d'acord amb la mitjana de preus per al període 2025-2029

| MANTENIMENT FOTOVOLTAICA KURSAAL (ENERGIA) | | |
|--|--------------------------------------|-------------------|
| | | TANCAMENT A 31/12 |
| 1 | INGRESSOS SERVEI (facturació) | 917,94 € |
| | Ingressos explotació | 917,94 € |
| 2 | DESPESES SERVEI | 808,32 € |
| | Despeses corrents | 808,32 € |
| (1-2)- 3 | TOTAL RESULTAT DEL SERVEI | 109,62 € |

| SERVEIS ENERGÈTICS MANRESA | | |
|----------------------------|--------------------------------------|---------------------|
| | | TANCAMENT A 31/12 |
| 1 | INGRESSOS SERVEI (facturació) | 114.335,21 € |
| | Ingressos explotació | 114.335,21 € |
| 2 | DESPESES SERVEI | 114.319,49 € |
| | Despeses corrents | 114.319,49 € |
| (1-2)- 3 | TOTAL RESULTAT DEL SERVEI | 15,72 € |

| CONTROL LEGIONAL-LOSI EL PONT DE VILOMARA | | |
|---|--------------------------------------|--------------------|
| | | TANCAMENT A 31/12 |
| 1 | INGRESSOS SERVEI (facturació) | 18.625,19 € |
| | Ingressos explotació | 18.625,19 € |
| 2 | DESPESES SERVEI | 18.601,42 € |
| | Despeses corrents | 18.601,42 € |
| (1-2)- 3 | TOTAL RESULTAT DEL SERVEI | 23,77 € |


| CONTROL LEGIONAL-LOSI SANTA MARIA D'OLÓ | | |
|---|--------------------------------------|-------------------|
| | | TANCAMENT A 31/12 |
| 1 | INGRESSOS SERVEI (facturació) | 4.551,02 € |
| | Ingressos explotació | 4.551,02 € |
| 2 | DESPESES SERVEI | 4.570,23 € |
| | Despeses corrents | 4.570,23 € |
| (1-2)- 3 | TOTAL RESULTAT DEL SERVEI | -19,21 € |

| CONTROL LEGIONAL-LOSI SANT SALVADOR GUARDIOLA | | |
|---|--------------------------------------|-------------------|
| | | TANCAMENT A 31/12 |
| 1 | INGRESSOS SERVEI (facturació) | 2.798,40 € |
| | Ingressos explotació | 2.798,40 € |
| 2 | DESPESES SERVEI | 2.785,27 € |
| | Despeses corrents | 2.785,27 € |
| (1-2)- 3 | TOTAL RESULTAT DEL SERVEI | 13,13 € |

| MANRESA (*) | | | |
|-----------------|--|-----------------------|-----------------------|
| | | ESTUDI TARIFARI | TANCAMENT A 31/12 |
| 1 | INGRESSOS SERVEI (facturació) | 6.032.773,50 € | 6.176.117,57 € |
| | Consum d'aigua (facturat) | 1.671.358,26 € | 1.719.370,21 € |
| | Quota fixa del servei | 4.361.415,24 € | 4.436.053,33 € |
| | Periodificacions, modificacions anys anteriors | | 20.212,97 € |
| 2 | DESPESES SERVEI | 6.981.229,58 € | 5.381.573,88 € |
| | Despeses corrents | 5.065.021,28 € | 4.132.974,37 € |
| | Extraordinàries | 0,00 € | 0,00 € |
| | Fons propis | 0,00 € | 0,00 € |
| | Financeres | 400.292,29 € | 44.162,25 € |
| | Amortitzacions | 944.176,81 € | 1.014.538,38 € |
| | Fons de contingència | 571.739,20 € | 189.898,89 € |
| (1-2)- 3 | RESULTAT EXPLOTACIÓ | -948.456,08 € | 794.062,63 € |
| 4 | Dotació impagats | | 381.840,31 € |
| (3-4)- 5 | SUBTOTAL RESULTAT DEL SERVEI | -948.456,08 € | 412.222,32 € |
| 6 | INGRESSOS NO TARIFARIS | 948.456,08 € | 988.328,16 € |
| | Altres ingressos/canvis de nom/aportacions | 84.000,00 € | 121.032,46 € |
| | Conservació/TI | 840.367,80 € | 842.661,92 € |
| | Indemnització Cànon | 24.088,28 € | 24.633,78 € |
| | Aportació municipal | 0,00 € | 0,00 € |
| (6-5)- 7 | TOTAL RESULTAT DEL SERVEI | 0,00 € | 1.400.550,49 € |

(*) No és encàrrec de gestió, sinó que és l'objecte social pel qual fou creada la societat Aigües de Manresa, S.A

| ALTRES PRODUCTES I AJUSTOS COMPTABLES | | |
|---------------------------------------|----------------------------------|------------------------|
| | | TANCAMENT A 31/12 |
| 1 | INGRESSOS | 9.519.110,52 € |
| | Instal·lacions | 7.598.616,10 € |
| | Laboratori | 57.235,62 € |
| | Oficina Tècnica | 245.079,14 € |
| | Ajustos comptables | 1.222.360,66 € |
| | Giacsa | 363.330,97 € |
| | Altres depuració | 25.541,96 € |
| | Altres | 6.946,07 € |
| 2 | DESPESES | 10.648.238,28 € |
| | Instal·lacions | 7.822.182,70 € |
| | Laboratori | 60.255,10 € |
| | Oficina Tècnica | 345.857,99 € |
| | Ajustos comptables | 2.055.898,30 € |
| | Giacsa | 331.333,61 € |
| | Altres depuració | 25.552,04 € |
| | Altres | 7.158,55 € |
| (1-2)= 3 | TOTAL RESULTAT DEL SERVEI | -1.129.127,76 € |

| | |
|--|--|
| <p>MARC ALOY GUÀRDIA</p> <p>MARC ALOY GUARDIA - DNI (TCAT)</p> <p>Firmado digitalmente por MARC ALOY GUARDIA - DNI (TCAT) Fecha: 2026.04.30 14:23:55 +02'00'</p> | <p>RAMON BACARDIT REGUANT</p>  <p>Digitally signed by BACARDIT REGUANT, RAMON (FIRMA) Date: 2026.04.30 08:15:44 +02'00'</p> |
| <p>RAMON CABALLOL TEIXIDOR</p> <p>RAMON CABALLOL TEIXIDOR</p> <p>Firmado digitalmente por RAMON CABALLOL TEIXIDOR Fecha: 2026.05.04 10:24:23 +02'00'</p> | <p>ENRIC CASASAYAS FORNELL</p> <p>ENRIC CASASAYAS FORNELL</p> <p>Firmado digitalmente por ENRIC CASASAYAS FORNELL Fecha: 2026.05.08 06:43:53 +02'00'</p> |
| <p>AGUSTÍ COMAS GUITÓ</p> <p>Agustí Comas Guitó - DNI (SIG)</p> <p>Signat digitalment per Agustí Comas Guitó - DNI (SIG) Data: 2026.04.30 13:49:46 +02'00'</p> | <p>JAUME ESPINAL FARRÉ</p> <p>ESPINAL FARRE JAUME -</p> <p>Firmado digitalmente por ESPINAL FARRE JAUME - Nombre de reconocimiento (DN): c=ES, serialNumber=IDCES, givenName=JAUME, sn=ESPINAL FARRE, cn=ESPINAL FARRE JAUME Fecha: 2026.04.30 08:47:47 +02'00'</p> |
| <p>LAURA GRAU BRAQUETS</p> <p>LAURA GRAU (C:A08294282)</p> <p>Firmado digitalmente por LAURA GRAU (C:A08294282) Fecha: 2026.04.28 13:20:50 +02'00'</p> | <p>ELOI HERNÁNDEZ MOSELLA</p> <p>ELOI HERNÁNDEZ MOSELLA - DNI (TCAT)</p> <p>Signat digitalment per ELOI HERNÁNDEZ MOSELLA - DNI (TCAT) Data: 2026.05.06 14:13:15 +02'00'</p> |
| <p>POL HUGUET ESTRADA</p> <p>POL HUGUET ESTRADA - DNI (TCAT)</p> <p>Signat digitalment per POL HUGUET ESTRADA - DNI (TCAT) DN: c=ES, o=Ajuntament de Manresa, 2.5.4.97=vATES-P0811200E, ou=Empleat públic de nivell mig, sn=HUGUET ESTRADA - DNI, givenName=POL, serialNumber=IDCES, cn=POL HUGUET ESTRADA - DNI (TCAT) Data: 2026.05.04 09:21:17 +02'00'</p> | <p>MARIANA ROMERO SALGUERO</p> <p>MARIANA MARIA ROMERO SALGUERO - DNI (TCAT)</p> <p>Signat digitalment per MARIANA MARIA ROMERO SALGUERO - DNI (TCAT) Data: 2026.05.04 10:09:05 +02'00'</p> |
| <p>JORDI SOLERNOU VILALTA</p> <p>Jordi Solernou Vilalta - DNI (SIG)</p> <p>Signat digitalment per Jordi Solernou Vilalta - DNI (SIG) Data: 2026.04.30 12:48:33 +02'00'</p> | <p>JORDI TRAPÉ ÚBEDA</p> <p>Jordi Trapé Ubeda</p> <p>Signat digitalment per Jordi Trapé Ubeda Data: 2026.04.30 15:06:19 +02'00'</p> |
| <p>ANTONI JOSEP VALENTÍ MOLL</p> <p>ANTONIO JOSE VALENTÍ MOLL - DNI (TCAT)</p> <p>Signat digitalment per ANTONIO JOSE VALENTÍ MOLL - DNI (TCAT) Data: 2026.04.30 12:15:16 +02'00'</p> | <p>JOAN VILA MARTA</p> <p>JOAN VILA MARTA - DNI (TCAT)</p> <p>Signat digitalment per JOAN VILA MARTA - DNI (TCAT) Data: 2026.05.04 09:42:15 +02'00'</p> |
| <p>MIQUEL ROVIRA BOIXADERAS</p> <p>MIGUEL ARCANGEL ROVIRA BOIXADERAS - DNI</p> <p>Firmado digitalmente por MIGUEL ARCANGEL ROVIRA BOIXADERAS - DNI Fecha: 2026.04.30 07:46:10 +02'00'</p> | |

Manresa, 30 de març de 2026