

Ajuntament de Manresa

LIQUIDACIÓ DEL PRESSUPOST

EXERCICI 2009

AJUNTAMENT DE MANRESA

Intervenció

INDEX

I.- Resolució de l' Alcalde-President

II.- Informe de l' Interventor

III.- Drets pendents de cobrament i obligacions pendents de pagament d'exercicis tancats i corrent

IV.- Romanents de crèdit

V.- Liquidació del Pressupost exercici corrent

- Liquidació del Pressupost d'Ingressos
- Liquidació del Pressupost de Despeses

VI.- Romanents de Tresoreria

VII.- Despeses amb finançament afectat

VIII.-Saldos de dubtós cobrament

AJUNTAMENT DE MANRESA

Intervenció

I.- RESOLUCIÓ DE L'ALCALDE-PRESIDENT

Resolució

Josep Camprubí i Duocastella, alcalde de l'Ajuntament de Manresa.

Considerant les potestats atribuïdes a la meua autoritat pels articles 21 de la Llei 7/1985, de 2 d'abril, 10 del Reglament Orgànic Municipal, 51 de la Llei 8/1987, de 15 d'abril, de la Generalitat de Catalunya, i 24 del Reial Decret Legislatiu 781/1986, de 18 d'abril.

Atès que s'ha formulat per la Intervenció d'aquesta Corporació, en compliment del que disposa l'article 6è. del R.D. 1174/1987, de 18 de setembre, la Liquidació d'ingressos i despeses del Pressupost de l'exercici de 2009.

Previ l'assessorament favorable de la Junta de Govern Local, i, en conseqüència del que ha estat exposat,

RESOLC:

PRIMER.- Aprovar la Liquidació del Pressupost de l'exercici de 2009, en aplicació d'allò que disposen els articles 191 del Reial Decret Legislatiu 2/2004 de 5 de març pel que s'aprova el text refós de la llei reguladora de les Hisendes Locals i 90 del Reial Decret 500/1990, de 20 d'abril, formulada per la Intervenció Municipal, el resultat de la qual és el següent:

1) DRETS PENDENTS DE COBRAMENT I OBLIGACIONS PENDENTS DE PAGAMENT (Art.94 R.D. 500/1990)

1.1. Drets pendents de cobrament	26.604.168,15
1.2. Obligacions pendents de pagament	19.100.864,87

2) RESULTAT D'OPERACIONS PRESSUPOSTARIES (Art.96 R.D. 500/1990)

2.1. Drets pressupostaris liquidats durant l'exercici.....	93.827.981,48
2.2. Obligacions pressupostàries reconegudes durant l'exercici.....	-97.703.445,90
2.3. Resultat Pressupostari	-3.875.464,42
2.4. Diferències derivades de despeses amb finançament afectat.....	-302.781,25
2.5 . Resultat pressupostari ajustat	<u>-4.178.245,67</u>

3) ROMANENTS DE CREDIT (Art.98 R.D. 500/1990)

3.1. Romanents de crèdit existents a 31-12-09 i que s'incorporen al Pressupost de l'exercici de 2010 (Art.182 Reial Decret Legislatiu 2/2004).....	<u>24.854.054,82</u>
----------------------------------------------------------------------------------------------------------------------------------------------------	----------------------

4) ROMANENTS DE TRESORERIA (Art. 101 R.D.500/1990)

4.1.Drets pendents de cobrament	26.202.518,32
4.1.1. Drets pressupostaris liquidats durant l'exercici pendents de cobrament.....	17.023.055,98
4.1.2. Drets pressupostaris liquidats en exercicis anteriors pendents de cobrament.....	9.581.112,17
4.1.3. Ingressos pendents d'aplicació.....	-704.424,50
4.1.4. Saldos comptes de deutors no pressupostaris	302.774,67
4.2. Obligacions pendents de pagament	-24.923.302,39
4.2.1. Obligacions pressupostàries pendents de pagament reconegudes durant l'exercici	18.316.322,42
4.2.2. Obligacions pressupostàries pendents de pagament reconegudes en exercicis anteriors.	784.542,45
4.2.3. Pagaments pendents d'aplicació	-652,18
4.2.4. Saldos comptes de creditors no pressupostaris.	<u>5.823.089,70</u>
4.3. Fons líquids	<u>1.673.536,79</u>
4.4. Romanent de Tresoreria Total.....	2.952.752,72
4.5. Saldos dubtós cobrament.....	-1.540.227,29

4.6. Romanent afectat a despeses amb finançament
afectat..... -10.222.149,70

**4.7. ROMANENT DE TRESORERIA PER A DESPESES
GENERALS** -8.809.624,27

SEGON.- Destinar els recursos afectats que es cobraran en exercicis futurs, és a dir, les desviacions de finançament negatives, que sumen un import de 2.035.299,76 euros, a finançar el romanent de tresoreria per a despeses generals negatiu.

TERCER.- Autoritzar la incorporació de romanents de crèdit, existents a 31 de desembre de 2009, amb el detall que figura en l'expedient, per un import de 24.854.054,82 euros.


QUART.- Una vegada aprovada la Liquidació per l' Alcaldia Presidència, caldrà donar compte d'aquesta aprovació al Ple de la Corporació en la primera sessió que es celebri, en aplicació d'allò que disposa l'article 193.4. del Reial Decret Legislatiu 2/2004 esmentat i l'article 90.2 del R.D. 500/1990, de 20 d'abril.

Manresa, 26 de febrer de 2010

Ho proposa
El regidor delegat d'Economia
Alain Jordà i Pempelonne




Conforme amb la proposta anterior
esdevé en resolució administrativa.
L'alcalde
Josep Camprubí i Duocastella



Fiscalització de la Intervenció
Municipal
Intervingut i conforme
L'interventor general
Josep Trullàs i Flotats



Diligència de fe pública
Aquesta resolució ha estat dictada per
l'òrgan administratiu abans esmentat
en la data indicada. En dono fe.
El secretari general
José Luis González i Leal



AJUNTAMENT DE MANRESA

Intervenció

II.- INFORME DE L'INTERVENTOR

INTERVENCIÓ

L'Interventor d'aquesta Corporació, en compliment d'allò que disposen els articles 191.3 del Reial Decret Legislatiu 2/2004, de 5 de març, pel que s'aprova el text refós de la Llei reguladora de les Hisendes Locals, 6 del Reial Decret 1174/1987, de 18 de setembre, i 89 i següents del Reial Decret 500/1990, de 20 d'abril, en relació a la Liquidació d'ingressos i despeses del Pressupost Municipal de l'exercici de 2009, emet el següent informe:

PRIMER.- La Liquidació del Pressupost de l'exercici de 2009, presenta les següents xifres:

1) DRETS PENDENTS DE COBRAMENT I OBLIGACIONS PENDENTS DE PAGAMENT (Art.94 R.D. 500/1990)

1.1. Drets pendents de cobrament.....	26.604.168,15
1.2. Obligacions pendents de pagament.....	19.100.864,87

2) RESULTAT D'OPERACIONS PRESSUPOSTARIES (Art.96 R.D. 500/1990)

2.1. Drets pressupostaris liquidats durant l'exercici	93.827.981,48
2.2. Obligacions pressupostàries reconegudes durant l'exercici	<u>-97.703.445,90</u>
2.3. Resultat Pressupostari.....	-3.875.464,42
2.4. Diferències derivades de despeses amb finançament afectat	-302.781,25
2.5 . Resultat pressupostari ajustat	<u>-4.178.245,67</u>

3) ROMANENTS DE CREDIT (Art.98 R.D. 500/1990)

3.1. Romanents de crèdit existents a 31-12-09 i que s'incorporen al Pressupost de l'exercici de 2010 (Art.182 Reial Decret Legislatiu 2/2004).....	<u>24.854.054,82</u>
----------------------------------------------------------------------------------------------------------------------------------------------------	----------------------

4) ROMANENTS DE TRESORERIA (Art. 101 R.D.500/1990)

4.1.Drets pendents de cobrament.....	26.202.518,32
4.1.1. Drets pressupostaris liquidats durant l'exercici pendent de cobrament.....	17.023.055,98

4.1.2. Drets pressupostaris liquidats en exercicis anteriors pendents de cobrament.....	9.581.112,17
4.1.3. Ingressos pendents d'aplicació	-704.424,50
4.1.4. Saldos comptes de deutors no pressupostaris	302.774,67
4.2. Obligacions pendents de pagament.....	-24.923.302,39
4.2.1. Obligacions pressupostàries pendents de pagament reconegudes durant l'exercici	18.316.322,42
4.2.2. Obligacions pressupostàries pendents de pagament reconegudes en exercicis anteriors.	784.542,45
4.2.3. Pagaments pendents d'aplicació	-652,18
4.2.4. Saldos comptes de creditors no pressupostaris.....	<u>5.823.089,70</u>
4.3. Fons líquids.....	<u>1.673.536,79</u>
4.4. Romanent de Tresoreria Total	2.952.752,72
4.5. Saldos dubtós cobrament	-1.540.227,29
4.6. Romanent afectat a despeses amb finançament afectat	<u>-10.222.149,70</u>
4.7. ROMANENT DE TRESORERIA PER A DESPESES GENERALS	<u>-8.809.624,27</u>

SEGON.- Donat que el Romanent de Tresoreria per a despeses generals, és negatiu, per un import de 8.809.624,27 euros, i les desviacions de financiació negatives, és a dir, existència de recursos afectats que es cobraran en exercicis futurs, sumen un import de 2.035.299,76 euros, aquest romanent negatiu es podrà veure eixugat en aquesta quantitat a l'any o anys següents, al percebre els recursos afectats no rebuts fins el moment.

En cap cas, es podran destinar aquests recursos afectats a finançar altres despeses diferents, sinó que s'hauran de destinar obligatòriament a finançar el



romanent de tresoreria per a despeses generals negatiu.

TERCER.- L'article 193 del R.D.L. 2/2004, de 5 de març, pel que s'aprova el Text refós de la Llei reguladora de les Hisendes Locals, estableix les mesures a adoptar per la Corporació en els supòsits de liquidar el pressupost amb romanent líquid de tresoreria negatiu.

QUART.- Al existir Romanent de Tresoreria per a despeses generals negatiu, no serà possible el finançament de futures modificacions pressupostàries, amb càrrec al Romanent de Tresoreria.

CINQUÈ.- De conformitat al previst en l'article 16.2 del R.D. 1463/2007, de 2 de novembre, pel que s'aprova el Reglament de desenvolupament de la Llei d'Estabilitat Pressupostària, es fa constar que no es compleix l'objectiu d'estabilitat pressupostària.

SISÈ.- Una vegada aprovada la Liquidació per l'Alcaldia Presidència, caldrà donar compte d'aquesta aprovació al Ple de la Corporació en la primera sessió que es celebri, en aplicació d'allò que disposa l'article 193.4 del Reial Decret Legislatiu 2/2004 esmentat i l'article 90.2 del R.D. 500/1990, de 20 d'abril.

Manresa, 26 de febrer de 2010

L'INTERVENTOR,



Josep Trullàs i Flotats

AJUNTAMENT DE MANRESA

Intervenció

III.- DRETS PENDENTS DE COBRAMENT I OBLIGACIONS PENDENTS DE PAGAMENT D'EXERCICIS TANCATS I CORRENT

DRETS PENDENTS DE COBRAMENT - OBLIGACIONS PENDENTS DE PAGAMENT**EXERCICI 2009**

1. Drets pendents de cobrament		
1.1 Exercicis tancats		
- Contret previ ingr�s directe	4310	7.533.910,18
- Contret previ ingr�s rebut	4313	2.047.201,99
1.2 Exercici corrent		
- Contret previ ingr�s directe	4300	15.124.702,85
- Contret previ ingr�s rebut	4303	1.898.353,13
		26.604.168,15
2. Obligacions pendents de pagament		
2.1 Exercicis tancats		
- Creditors per obligacions reconegudes	4010	707.235,56
- Creditors per pagaments ordenats	4012	77.306,89
2.2 Exercici corrent		
- Creditors per obligacions reconegudes	4000	7.160.416,62
- Creditors per pagaments ordenats	4002	11.155.905,80
		19.100.864,87

AJUNTAMENT DE MANRESA

Intervenció

IV.- ROMANENTS DE CRÈDIT

OPERACIONS DE PRESSUPOST DE DESP.

PRESSUPOST CORRENT					
	Import total	N. Operacions		Import total	N. Operacions
Crèdits Extraordinaris	0,00	0	Cred. Ret. Pdt. Ubicació	1.059.057,97	11
Suplement de Crèdit	0,00	0	Autoritzat sobre Retingut	0,00	0
Ampliacions de Crèdit	0,00	0	Autoritzat sobre Disponible	17.275.319,84	417
Crèd. Ret. per Transfer.	0,00	0	Total Desp. Autoritzades	17.275.319,84	417
Transferències Negatives	0,00	0	Desp. Compromeses	6.677.175,63	403
Transferències Positives	0,00	0	Obligacions reconegudes	26.976,69	1
Romanents Incorporats	24.854.054,82	375	Pag. Ordenats	26.976,69	1
Cred.Gen.per Ingressos	0,00	0	Pag. realitzats	26.976,69	1
Baixes per Anul.	0,00	0	Reintegr.	0,00	0
Modif. Totals de Crèdits	24.854.054,82	375	Cred. Ret. no Disponibles	0,00	0
PRESSUPOSTOS TANCATS					
	Import total	N. Operacions		Import total	N. Operacions
A. Saldo Inicial d'Obl. Reconegudes	0,00	0	G. Pag. Ordenats en l'Exercici Corrent	0,00	0
B. Rectif. de Saldo inicial d'Obligacions	0,00	0	H. Total de Pag. Ordenats	0,00	0
C. Saldo inicial total d'Obl. Reconegudes(A+B)	0,00	0	I. Pag. Realitzats	0,00	0
D. Saldo inicial de Pag. Ordenats	0,00	0	J. Obligacions Prescrites	0,00	0
E. Rectif. de Saldo inicial de Pag. Ordenats	0,00	0	K. Saldo Actual d'Obligacions(C-G-J)	0,00	0
F. Saldo inicial total de Pag. Ordenats(D+E)	0,00	0	L. Saldo Actual de Pag. Ordenats	0,00	0

AJUNTAMENT DE MANRESA

Intervenció

V.- LIQUIDACIÓ DEL PRESSUPOST

- LIQUIDACIÓ DEL PRESSUPOST DE DESPESES
- LIQUIDACIÓ DEL PRESSUPOST D'INGRESSOS

(2009)

Pàg. 1

ESTAT DE LIQUIDACIÓ DEL PRESSUPOST

I. LIQUIDACIÓ DEL PRESSUPOST DE DESPESES

APLICACIÓ PRESSUP.	DESCRIPCIÓ	CRÈDITS PRESSUPOSTARIS			DESPESES COMPROMÈS.	OBLIGACIONS RECONEGUDES NETES	PAGAMENTS	OBLIGACIONS PENDENTS DE PAGAMENT A 31 DE DESEMBRE	ROMANENTS DE CRÈDIT
		INICIALS	MODIFICACIONS	DEFINITIVES					
0112 310	Préstecs ens del Sector Públic	3.189,00	371,00	3.560,00	3.559,53	3.559,53	3.559,53		0,47
0112 911	Préstecs Ens del Sector Públic-Amortització prést.mig/llarg	8.239,00	14.189,08	22.428,08	22.428,08	22.428,08	22.428,08		
0113 310	Préstecs d'altres Instit. Financ. Priv.-Interessos	3.365.138,00	-265.000,00	3.100.138,00	3.096.605,75	3.096.605,75	3.096.605,75		3.532,25
0113 31000	Préstecs d'altres Instit. Financ. Priv.-Interessos swaps		253.258,00	253.258,00	253.258,00	253.258,00	253.258,00		
0113 913	Préstecs altres institucions financeres privades	4.996.833,00	294.398,00	5.291.231,00	5.291.231,00	5.291.231,00	5.291.231,00		
0114 31002	Operacions de Tresoreria - A curt termini	165.000,00	-97.130,00	67.870,00	47.139,28	47.139,28	47.139,28		20.730,72
1110 10000	Regidories - Retribucions membres Corporació Dedic.exclusi	774.923,00		774.923,00	757.962,10	757.962,10	757.962,10		16.960,90
1110 10001	Regidories - Altres remuneracions despeses de repres.	257.312,00		257.312,00	250.449,48	250.449,48	239.999,48	10.450,00	6.862,52
1110 220	Regidories - Material d'oficina	2.000,00		2.000,00	1.680,94	1.680,94	1.292,07	388,87	319,06
1110 22001	Regidories - Premsa, revistes, llibres i altres publicacio	3.500,00		3.500,00	3.184,65	3.184,65	3.184,65		315,35
1110 221	Regidories - Subministraments	4.000,00		4.000,00	2.739,95	2.739,95	2.530,69	209,26	1.260,05
1110 222	Regidories - Comunicacions	20.000,00		20.000,00	16.879,73	16.879,73	15.502,04	1.377,69	3.120,27
1110 226	Regidories - Despeses diverses	140.000,00		140.000,00	106.070,20	102.335,90	38.625,63	63.710,27	37.664,10
1110 22601	Regidories - Atencions protocolàries i representatives	80.000,00	-9.381,25	70.618,75	15.499,90	15.499,90	2.030,50	13.469,40	55.118,85
1110 22602	Regidories - Publicitat i propaganda	60.000,00		60.000,00	59.001,40	59.001,40	14.888,89	44.112,51	998,60
1110 230	Regidories - Dietes	3.000,00		3.000,00	370,48	370,48	370,48		2.629,52
1110 231	Regidories - Locomoció	5.000,00		5.000,00	1.660,13	1.660,13	1.470,83	189,30	3.339,87
1110 470	Regidories - A Empreses privades	100,00		100,00					100,00
1110 489	Regidories - Altres transferències	60.000,00	60.000,00	120.000,00	112.300,00	112.300,00	107.500,00	4.800,00	7.700,00
1110 48901	Regidories - Quota membre Federació Municipis de Catalunya	14.350,00		14.350,00	14.174,93	14.174,93	14.174,93		175,07
1110 48902	Regidories - Agrupació Defensa Forestal	14.000,00		14.000,00	13.705,73	13.705,73	13.530,00	175,73	294,27
1110 48903	Regidories - Conveni Patronat Muntanya Montserrat	8.400,00		8.400,00	8.185,00	8.185,00	8.185,00		215,00
1110 48904	Regidories - Promoció imatge de la Ciutat	256.602,00	-12.694,00	243.908,00	226.602,00	226.602,00	47.200,00	179.402,00	17.306,00
1110 48906	Regidories - Quota membre A.M.T.U.	9.200,00		9.200,00	9.233,56	9.233,56	9.233,56		-33,56
1110 48908	Regidories - Campanya publicitat bàsquet	75.127,00		75.127,00	75.127,00	75.127,00	75.127,00		
1110 48912	Regidories - Quota Associació Catalana de Municipis	9.900,00		9.900,00	9.899,00	9.899,00	9.899,00		1,00
1110 48920	Regidories - Subvencions nominatives	73.000,00		73.000,00	54.000,00	54.000,00	35.000,00	19.000,00	19.000,00
1111 110	Alcaldia - Retribucions bàsiques i altres remuneracions	286.527,00		286.527,00	282.751,35	282.751,35	282.751,35		3.775,65
1111 120	Alcaldia - Retribucions bàsiques	111.216,00		111.216,00	109.708,78	109.708,78	109.708,78		1.507,22
1111 121	Alcaldia - Retribucions complementàries	134.208,00	3.500,00	137.708,00	137.681,68	137.681,68	137.681,68		26,32
	Suma	10.940.764,00	241.510,83	11.182.274,83	10.983.089,63	10.979.355,33	10.642.070,30	337.285,03	202.919,50

(2009)

Pàg. 3

ESTAT DE LIQUIDACIÓ DEL PRESSUPOST

I. LIQUIDACIÓ DEL PRESSUPOST DE DESPESES

APLICACIÓ PRESSUP.		DESCRIPCIÓ	CRÈDITS PRESSUPOSTARIS			DESPESES COMPROMÈS.	OBLIGACIONS RECONEGUDES NETES	PAGAMENTS	OBLIGACIONS PENDENTS DE PAGAMENT A 31 DE DESEMBRE	ROMANENTS DE CRÈDIT
			INICIALS	MODIFICACIONS	DEFINITIVES					
12101	62708	EDIFICI CASA CONSISTORIAL. PL.MAJOR, 1-PROJECTES C		51.673,23	51.673,23	51.673,23	19.976,02		19.976,02	31.697,21
12102	63208	Edifici Pl. Major, 5-Edificis i altres construccions		5.558,40	5.558,40	4.141,46	3.081,82	3.081,82		2.476,58
1211	120	Recursos Humans - Retribucions bàsiques	266.536,00	-11.333,00	255.203,00	212.409,55	212.409,55	212.409,55		42.793,45
1211	121	Recursos Humans - Retribucions complementàries	344.037,00	-8.400,00	335.637,00	291.171,82	291.171,82	291.171,82		44.465,18
1211	130	Recursos Humans - Laboral fixe	57.219,00		57.219,00	34.788,36	34.788,36	34.788,36		22.430,64
1211	220	Recursos Humans - Material d'oficina	2.400,00	600,00	3.000,00	2.678,71	2.618,17	1.508,79	1.109,38	381,83
1211	22103	Recursos Humans - Combustibles i carburants	400,00		400,00	320,23	320,23	267,62	52,61	79,77
1211	230	Recursos Humans - Dietes	200,00		200,00	28,20	28,20	28,20		171,80
1211	231	Recursos Humans - Locomoció	1.000,00		1.000,00	259,14	259,14	259,14		740,86
1211	233	Recursos Humans - Altres indemnitzacions	2.000,00		2.000,00	1.315,83	1.315,83	339,90	975,93	684,17
1211	454	Recursos Humans-A Empreses públiques i altres Ents púb	2.000,00	2.557,80	4.557,80	2.195,72	2.195,72	1.353,64	842,08	2.362,08
1211	489	Altres transferències		7.000,00	7.000,00	7.000,00	7.000,00	7.000,00		
1211	625	Recursos Humans - Mobiliari i estris		1.200,00	1.200,00	1.119,40	1.119,40		1.119,40	80,60
1212	120	Secretaria - Retribucions bàsiques	355.253,00	-12.000,00	343.253,00	333.513,72	333.513,72	333.513,72		9.739,28
1212	121	Secretaria - Retribucions complementàries	476.073,00		476.073,00	469.241,77	469.241,77	469.241,77		6.831,23
1212	130	Secretaria - Laboral fixe	50.552,00		50.552,00	48.811,28	48.811,28	48.811,28		1.740,72
1212	150	Secretaria - Productivitat	3.000,00	-3.000,00						
1212	204	Secretaria - Material de transport	3.300,00		3.300,00	3.199,95	3.199,95	2.215,35	984,60	100,05
1212	215	Secretaria - Mobiliari i estris	300,00		300,00	163,39	163,39	163,39		136,61
1212	220	Secretaria - Material d'oficina	10.658,00		10.658,00	9.655,53	9.655,53	7.280,51	2.375,02	1.002,47
1212	22001	Secretaria - Premsa, revistes, llibres i altres publicacio	17.157,00		17.157,00	13.202,18	13.202,18	13.187,18	15,00	3.954,82
1212	22103	Secretaria - Combustibles i carburants	300,00		300,00	178,19	178,19	141,24	36,95	121,81
1212	226	Secretaria - Despeses diverses	150.000,00		150.000,00	142.600,12	123.953,81	62.031,59	61.922,22	26.046,19
1212	22707	Secretaria-Altres	417.549,00	50.000,00	467.549,00	465.466,04	443.729,67	346.602,35	97.127,32	23.819,33
1212	230	Secretaria - Dietes	600,00	-400,00	200,00	18,70	18,70	18,70		181,30
1212	231	Secretaria - Locomoció	3.000,00	-1.500,00	1.500,00	226,11	226,11	226,11		1.273,89
1212	625	Secretaria - Mobiliari i estris	24.000,00	-4.672,00	19.328,00	19.043,46	19.043,46	9.152,30	9.891,16	284,54
1213	220	Administració General - Material d'oficina	70.000,00	44.752,03	114.752,03	110.335,67	109.927,97	50.599,71	59.328,26	4.824,06
1213	222	Administració General - Comunicacions	185.000,00	16.000,00	201.000,00	195.159,46	195.159,46	163.310,46	31.849,00	5.840,54
1213	224	Administració General - Primes d'assegurances	230.000,00	160,00	230.160,00	221.101,20	221.101,20	221.101,20		9.058,80
1213	225	Administració General - Tributs	3.000,00	4.377,00	7.377,00	6.270,51	5.707,57	4.270,52	1.437,05	1.669,43
1213	226	Administració General - Despeses diverses	75.000,00		75.000,00	32.357,74	32.073,00	24.152,13	7.920,87	42.927,00
		Suma	15.528.764,00	421.629,91	15.950.393,91	15.376.382,43	15.098.802,30	14.151.666,26	947.136,04	851.591,61

(2009)

Pàg. 4

ESTAT DE LIQUIDACIÓ DEL PRESSUPOST

I. LIQUIDACIÓ DEL PRESSUPOST DE DESPESES

APLICACIÓ PRESSUP.	DESCRIPCIÓ	CRÈDITS PRESSUPOSTARIS			DESPESES COMPROMÈS.	OBLIGACIONS RECONEGUDES NETES	PAGAMENTS	OBLIGACIONS PENDENTS DE PAGAMENT A 31 DE DESEMBRE	ROMANENTS DE CRÈDIT	
		INICIALS	MODIFICACIONS	DEFINITIVES						
1213	22707	Administració General - Altres treballs realitzats per alt	20.000,00		20.000,00	16.022,00	15.974,35	6.580,41	9.393,94	4.025,65
1214	202	Edificis municipals - Edificis i altres construccions	34.550,00	361,58	34.911,58	35.911,58	35.911,58	28.140,74	7.770,84	-1.000,00
1214	203	Edificis municipals - Maquinària, instal.lacions i utilitat	1.000,00		1.000,00					1.000,00
1214	212	Edificis municipals - Edificis i altres construccions	60.000,00		60.000,00	51.359,37	51.281,17	38.823,24	12.457,93	8.718,83
1214	213	Edificis municipals - Maquinària, instal.lacions i utilitat	20.000,00		20.000,00	25.736,06	25.480,72	16.071,66	9.409,06	-5.480,72
1214	221	Edificis municipals - Subministraments	280.000,00		280.000,00	274.116,50	274.116,50	189.980,72	84.135,78	5.883,50
1214	22700	Edificis municipals - Neteja i higiene	277.501,00	-15.000,00	262.501,00	262.301,91	239.049,59	129.355,41	109.694,18	23.451,41
1214	22701	Edificis municipals - Seguretat	262.105,00	7.400,00	269.505,00	224.948,75	209.092,49	114.249,22	94.843,27	60.412,51
1214	623	Edificis municipals - Maquinària, instal.lacions i utilitat	83.000,00	12.000,00	95.000,00	94.566,27	51.303,27	26.132,46	25.170,81	43.696,73
1214	62308	Edificis municipals - Maquinària, instal.lacions i utilitat		61.380,02	61.380,02	61.380,01	59.503,63	59.503,63		1.876,39
1214	627	Edificis municipals - Projectes complexos	550.000,00	-44.560,32	505.439,68	5.439,68	2.719,84	2.719,84		502.719,84
1214	632	Edificis municipals - Edificis i altres construccions	180.000,00		180.000,00	183.255,02	127.975,90		127.975,90	52.024,10
1214	63200	Edificis municipals - Edificis i altres construccions	59.000,00	22.000,00	81.000,00	77.742,61	36.008,48	3.317,60	32.690,88	44.991,52
1214	6320008	Edificis municipals - Edificis i altres construccions		8.640,84	8.640,84	8.640,84	8.640,84		8.640,84	
1214	63208	Altres edif. corporació: altres edificis-Edificis i altres c		1.155.053,07	1.155.053,07	1.043.186,07	911.345,73	871.787,98	39.557,75	243.707,34
1215	16200	Salut Laboral - Formació personal funcionari	3.000,00		3.000,00	2.726,00	2.726,00	2.726,00		274,00
1215	204	Salut Laboral - Material de transport	14.000,00	533,00	14.533,00	14.532,58	14.532,58	13.339,23	1.193,35	0,42
1215	22104	Salut Laboral - Vestuari	70.000,00	15.000,00	85.000,00	84.008,90	81.329,60	24.272,48	57.057,12	3.670,40
1215	226	Salut Laboral - Despeses diverses	6.500,00	5.050,00	11.550,00	11.396,67	11.360,13	6.144,46	5.215,67	189,87
1215	22707	Salut Laboral - Altres treballs realitzats per altres empr	45.500,00	-1.250,00	44.250,00	42.937,80	42.937,80		42.937,80	1.312,20
1215	623	Salut Laboral - Maquinària, instal.lacions i utilitatge	100.000,00		100.000,00	99.932,12	99.932,12	20.633,15	79.298,97	67,88
1215	62308	Salut Laboral - Maquinària, instal.lacions i utilitatge		83.878,75	83.878,75	83.778,52	83.778,52	27.101,08	56.677,44	100,23
1215	62408	Salut Laboral - Material de transport		58.614,92	58.614,92	58.614,92	58.614,92	58.614,92		
1215	625	Salut Laboral - Mobiliari i estris	5.000,00	1.000,00	6.000,00	5.994,83	5.994,83	2.600,21	3.394,62	5,17
1215	62508	Salut laboral-Mobiliari i estris		112,06	112,06	112,06	112,06			112,06
1215	63200	Salut Laboral - Edificis i altres construccions	130.000,00	800,00	130.800,00	72.829,39	60.584,43	19.304,73	41.279,70	70.215,57
1215	6320008	Salut Laboral - Edificis i altres construccions		115.220,67	115.220,67	115.220,67	115.220,67	115.220,67		
1215	63208	Salut laboral-Edificis i altres construccions		152.107,28	152.107,28	152.047,54	100.136,58	45.167,15	54.969,43	51.970,70
		Suma	17.709.920,00	2.059.971,78	19.769.891,78	18.469.099,10	17.808.380,22	15.966.872,84	1.841.507,38	1.961.511,56

(2009)

Pàg. 5

ESTAT DE LIQUIDACIÓ DEL PRESSUPOST

I. LIQUIDACIÓ DEL PRESSUPOST DE DESPESES

APLICACIÓ PRESSUP.			DESCRIPCIÓ	CRÈDITS PRESSUPOSTARIS			DESPESES COMPROMÈS.	OBLIGACIONS RECONEGUDES NETES	PAGAMENTS	OBLIGACIONS PENDENTS DE PAGAMENT A 31 DE DESEMBRE	ROMANENTS DE CRÈDIT
				INICIALS	MODIFICACIONS	DEFINITIVES					
	1220	226	Serveis de l'Administració General - Despeses diverses	33.600,00		33.600,00	2.638,22	2.638,22	2.242,75	395,47	30.961,78
	2220	120	Seguretat - Retribucions bàsiques	1.347.270,00	-37.270,00	1.310.000,00	1.201.251,55	1.201.251,55	1.201.251,55		108.748,45
	2220	121	Seguretat - Retribucions complementàries	3.073.214,00	-70.200,00	3.003.014,00	2.662.703,12	2.662.703,12	2.632.703,12	30.000,00	340.310,88
	2220	130	Seguretat - Laboral fixe	46.747,00	20,00	46.767,00	46.758,12	46.758,12	46.758,12		8,88
	2220	131	Seguretat - Laboral eventual	27.695,00		27.695,00	24.374,34	24.374,34	24.374,34		3.320,66
	2220	151	Seguretat - Gratificacions	100.000,00	53.500,00	153.500,00	153.467,37	153.467,37	153.467,37		32,63
	2220	203	Seguretat - Maquinària, instal.lacions i utilitatge	30.000,00	-19.298,03	10.701,97	8.918,30	8.918,30	7.134,64	1.783,66	1.783,67
	2220	204	Seguretat-Material de transport	79.800,00	-17.000,00	62.800,00	62.539,99	61.473,92	44.566,17	16.907,75	1.326,08
	2220	214	Seguretat - Material de transport	20.000,00	6.000,00	26.000,00	20.943,68	19.327,59	14.152,64	5.174,95	6.672,41
	2220	220	Seguretat - Material d'oficina	7.000,00		7.000,00	4.240,77	4.070,91	3.561,80	509,11	2.929,09
	2220	22103	Seguretat - Combustibles i carburants	35.000,00		35.000,00	29.502,82	29.502,82	19.267,58	10.235,24	5.497,18
	2220	222	Seguretat - Comunicacions	34.000,00		34.000,00	27.970,70	27.970,70	24.048,56	3.922,14	6.029,30
	2220	224	Seguretat - Primes d'assegurances	13.000,00	1.500,00	14.500,00	13.321,27	13.321,27	13.321,27		1.178,73
	2220	226	Seguretat - Despeses diverses	10.500,00	2.000,00	12.500,00	13.124,42	11.749,81	8.797,77	2.952,04	750,19
	2220	22706	Seguretat.Estudis i treballs tècnics	15.235,00	-9.500,00	5.735,00	3.741,82	3.414,83	3.414,83		2.320,17
	2220	230	Seguretat - Dietes	10.000,00	15.000,00	25.000,00	23.981,54	23.981,54	23.981,54		1.018,46
	2220	231	Seguretat - Locomoció	8.000,00	28.000,00	36.000,00	35.104,94	35.104,94	35.104,94		895,06
	2220	48920	Seguretat - Subvencions nominatives	1.000,00		1.000,00					1.000,00
	2220	623	Seguretat - Maquinària, instal.lacions i utilitatge	10.000,00	3.000,00	13.000,00	1.786,40	1.786,40		1.786,40	11.213,60
	2220	624	Seguretat - Material de transport	15.000,00	17.000,00	32.000,00	30.811,34	30.811,34	30.811,34		1.188,66
	2221	62308	Edifici La Florinda-Maquinària, instal.lacions i utilitatge		11.721,09	11.721,09	11.721,09				11.721,09
	2222	221	Centres de detenció - Subministraments	500,00		500,00	698,82	698,82	698,82		-198,82
	2222	226	Centres de detenció - Despeses diverses	300,00		300,00					300,00
	2223	226	Defensa passiva - Despeses diverses	5.000,00		5.000,00	977,28	966,78	281,02	685,76	4.033,22
	2223	623	Defensa passiva - Maquinària, instal.lacions i utilitatge	3.000,00	2.310,00	5.310,00	12.660,38	12.660,38	12.084,72	575,66	-7.350,38
	2230	213	Prevençió contra incendis - Maquinària, instal.lacions i u	10.000,00		10.000,00	4.895,15	2.201,85	1.446,57	755,28	7.798,15
	2230	214	Prevençió contra incendis - Material de transport	3.000,00		3.000,00	4.506,86	4.506,86	4.506,86		-1.506,86
	2230	226	Prevençió contra incendis - Despeses diverses	5.000,00		5.000,00	3.187,77	3.187,77	3.187,77		1.812,23
	2230	22701	Prevençió contra incendis-Seguretat	16.200,00	-16.200,00						
	3130	120	Àrea de Serveis a les Persones - Retribucions bàsiques	143.306,00		143.306,00	132.215,55	132.215,55	132.215,55		11.090,45
	3130	121	Àrea de Serveis a les Persones - Retribucions complementàries	212.830,00	3.600,00	216.430,00	216.429,63	216.429,63	216.429,63		0,37
			Suma	23.026.117,00	2.034.154,84	25.060.271,84	23.223.572,34	22.543.874,95	20.626.684,11	1.917.190,84	2.516.396,89

(2009)

Pàg. 6

ESTAT DE LIQUIDACIÓ DEL PRESSUPOST

I. LIQUIDACIÓ DEL PRESSUPOST DE DESPESES

APLICACIÓ PRESSUP.			DESCRIPCIÓ	CRÈDITS PRESSUPOSTARIS			DESPESES COMPROMÈS.	OBLIGACIONS RECONEGUDES NETES	PAGAMENTS	OBLIGACIONS PENDENTS DE PAGAMENT A 31 DE DESEMBRE	ROMANENTS DE CRÈDIT
				INICIALS	MODIFICACIONS	DEFINITIVES					
3130	130		Àrea de Serveis a les Persones - Laboral fixe	27.768,00		27.768,00	27.546,30	27.546,30	27.546,30		221,70
3130	151		Àrea de Serveis a les Persones - Gratificacions	25.227,00		25.227,00	15.292,25	15.292,25	15.292,25		9.934,75
3130	220		Àrea de Serveis a les Persones - Material d'oficina	3.000,00	-1.500,00	1.500,00	1.499,72	1.499,72	597,76	901,96	0,28
3130	226		Àrea de Serveis a les Persones - Despeses diverses	1.000,00	1.500,00	2.500,00	2.061,72	2.061,72	2.033,88	27,84	438,28
3130	230		Àrea de Serveis a les Persones - Dietes	800,00		800,00	506,87	506,87	506,87		293,13
3130	231		Àrea de Serveis a les Persones - Locomoció	800,00		800,00	718,38	718,38	718,38		81,62
3131	120		Serveis Socials.Estructura .Retribucions Bàsiques	65.357,00		65.357,00	56.060,70	56.060,70	56.060,70		9.296,30
3131	121		Serveis Socials. Estructura.Retribucions complementàries	83.178,00		83.178,00	73.610,27	73.610,27	73.610,27		9.567,73
3131	130		Serveis Socials. Estructura - Laboral fixe	103.867,00	2.700,00	106.567,00	105.669,98	105.669,98	105.669,98		897,02
3131	230		Serveis Socials. Estructura - Dietes	100,00		100,00					100,00
3131	231		Serveis Socials. Estructura - Locomoció	175,00		175,00	33,16	33,16	33,16		141,84
31320	120		Atenció social bàsica - Retribucions bàsiques	278.771,00		278.771,00	259.398,00	259.398,00	259.398,00		19.373,00
31320	121		Atenció social bàsica - Retribucions complementàries	285.229,00		285.229,00	277.169,42	277.169,42	277.169,42		8.059,58
31320	130		Atenció social bàsica - Laboral fixe	72.091,00		72.091,00	65.372,38	65.372,38	65.372,38		6.718,62
31320	202		Atenció social bàsica - Edificis i altres construccions	5.567,00		5.567,00	5.322,00	4.220,92	4.220,92		1.346,08
31320	212		Atenció social bàsica.Edificis i altres construccions	100,00		100,00	1.760,89	1.760,89	990,50	770,39	-1.660,89
31320	213		Atenció social bàsica.Maquinària, instal.lacions i utilatge	100,00		100,00	903,03	903,03	515,63	387,40	-803,03
31320	221		Atenció social bàsica.Subministraments	41.489,00		41.489,00	12.503,71	12.503,71	9.903,83	2.599,88	28.985,29
31320	222		Atenció social bàsica.Comunicacions	23.200,00		23.200,00	19.780,01	19.780,01	16.971,99	2.808,02	3.419,99
31320	226		Atenció social bàsica.Despeses diverses	3.500,00		3.500,00	6.949,30	6.949,30	4.001,02	2.948,28	-3.449,30
31320	22700		Atenció social bàsica - Neteja i higiene	13.703,00	-500,00	13.203,00	13.194,98	11.935,83	6.579,27	5.356,56	1.267,17
31320	22701		Atenció social bàsica - Seguretat	2.445,00		2.445,00	2.586,53	2.586,53	1.828,42	758,11	-141,53
31320	230		Atenció social bàsica - Dietes	100,00		100,00	205,70	205,70	205,70		-105,70
31320	231		Atenció social bàsica - Locomoció	175,00		175,00	490,55	490,55	490,55		-315,55
31320	489		Atenció social bàsica - Altres transferències	30.000,00		30.000,00	28.821,00	28.821,00	16.168,50	12.652,50	1.179,00
31320	48920		Atenció social bàsica - Subvencions nominatives	86.459,00	101.000,00	187.459,00	185.619,40	185.619,40	128.845,00	56.774,40	1.839,60
31320	623		Atenció social bàsica - Maquinària, instal.lacions i util	30.000,00		30.000,00	19.739,99	19.739,99	9.511,90	10.228,09	10.260,01
31320	63200		Atenció social bàsica - Edificis i altres construccions	40.000,00		40.000,00	39.872,84	39.872,84	39.872,84		127,16
			Suma	24.250.318,00	2.137.354,84	26.387.672,84	24.446.261,42	23.764.203,80	21.750.799,53	2.013.404,27	2.623.469,04

(2009)

Pàg. 7

ESTAT DE LIQUIDACIÓ DEL PRESSUPOST

I. LIQUIDACIÓ DEL PRESSUPOST DE DESPESES

APLICACIÓ PRESSUP.			DESCRIPCIÓ	CRÈDITS PRESSUPOSTARIS			DESPESES COMPROMÈS.	OBLIGACIONS RECONEGUDES NETES	PAGAMENTS	OBLIGACIONS PENDENTS DE PAGAMENT A 31 DE DESEMBRE	ROMANENTS DE CRÈDIT
				INICIALS	MODIFICACIONS	DEFINITIVES					
31321	22101		Ajuts econòmics - Subministraments	3.000,00		3.000,00	3.493,21	3.493,21	2.783,65	709,56	-493,21
31321	22707		Ajuts econòmics - Altres treballs realitzats per altres em	27.650,00	138.249,00	165.899,00	147.304,03	142.623,96	44.942,90	97.681,06	23.275,04
31321	480		Ajuts econòmics.- Atencions benèfiques i assistencials	175.000,00		175.000,00	178.248,07	178.248,07	169.143,96	9.104,11	-3.248,07
31321	48001		Ajuts econòmics - Beques menjador escolar	130.000,00	-5.000,00	125.000,00	84.824,84	84.824,84	84.824,84		40.175,16
31322	202		Emergències socials i transeünts - Edificis i altres const	15.000,00		15.000,00	14.251,80	14.251,80	10.711,80	3.540,00	748,20
31322	221		Emergències socials i transeünts - Subministraments	1.500,00		1.500,00	252,90	252,90	192,90	60,00	1.247,10
31322	22100		Emergències socials i transeünts - Energia elèctrica	1.500,00		1.500,00					1.500,00
31322	226		Emergències socials i transeünts - Despeses diverses	22.000,00		22.000,00	22.916,40	22.916,40	20.756,65	2.159,75	-916,40
31323	120		Habitatge social - Retribucions bàsiques	13.510,00		13.510,00	13.251,07	13.251,07	13.251,07		258,93
31323	121		Habitatge social - Retribucions complementàries	13.225,00	400,00	13.625,00	13.593,64	13.593,64	13.593,64		31,36
31323	230		Habitatge social - Dietes	100,00		100,00					100,00
31323	231		Habitatge social - Locomoció	175,00		175,00					175,00
3133	130		Atenció domiciliària - Laboral fixe	198.585,00		198.585,00	172.083,34	172.083,34	172.083,34		26.501,66
3133	131		Atenció domiciliària - Laboral eventual	26.932,00		26.932,00	15.253,88	15.253,88	15.253,88		11.678,12
3133	226		Atenció domiciliària.Despeses diverses	1.500,00		1.500,00	1.227,44	877,44	449,40	428,04	622,56
3133	22701		Atenció domiciliària - Benestar social-Seguretat	79.308,00		79.308,00	58.908,67	58.908,67	32.675,66	26.233,01	20.399,33
3133	22707		Atenció domiciliària - Benestar social-Altres	913.787,00	-36.064,00	877.723,00	773.358,50	772.058,50	476.278,99	295.779,51	105.664,50
3133	230		Atenció domiciliària - Dietes	100,00		100,00					100,00
3133	231		Atenció domiciliària - Locomoció	175,00		175,00					175,00
3133	48920		Atenció domiciliària.Subvencions nominatives	62.955,00		62.955,00	62.955,00	62.955,00	31.477,50	31.477,50	
3134	120		Centres oberts.Retribucions bàsiques	25.866,00		25.866,00	25.259,22	25.259,22	25.259,22		606,78
3134	121		Centres oberts.Retribucions complementàries	27.628,00	300,00	27.928,00	27.779,33	27.779,33	27.779,33		148,67
3134	130		Centres oberts - Laboral fixe	161.955,00	-14.900,00	147.055,00	146.972,60	146.972,60	146.972,60		82,40
3134	131		Centres oberts-Laboral eventual		15.000,00	15.000,00	14.017,45	14.017,45	14.017,45		982,55
3134	212		Centres oberts.Edificis i altres construccions	4.000,00		4.000,00	1.435,54	1.435,54	336,74	1.098,80	2.564,46
3134	213		Centres oberts.Maquinària, instal.lacions i utillatge	2.000,00		2.000,00	103,09	74,09	74,09		1.925,91
3134	221		Centres oberts - Subministraments	2.500,00		2.500,00	4.393,72	4.393,72	3.989,88	403,84	-1.893,72
3134	22101		Centres oberts.Subministraments	3.000,00		3.000,00	96,27	96,27	96,27		2.903,73
3134	22102		Centres oberts.Subministraments (aliments)	8.000,00		8.000,00	8.185,12	6.889,12	5.176,69	1.712,43	1.110,88
3134	222		Centres oberts.Comunicacions	4.200,00		4.200,00	3.634,37	3.634,37	3.105,77	528,60	565,63
			Suma	26.175.469,00	2.235.339,84	28.410.808,84	26.240.060,92	25.550.348,23	23.066.027,75	2.484.320,48	2.860.460,61

(2009)

Pàg. 8

ESTAT DE LIQUIDACIÓ DEL PRESSUPOST

I. LIQUIDACIÓ DEL PRESSUPOST DE DESPESES

APLICACIÓ PRESSUP.		DESCRIPCIÓ	CRÈDITS PRESSUPOSTARIS			DESPESES COMPROMÈS.	OBLIGACIONS RECONEGUDES NETES	PAGAMENTS	OBLIGACIONS PENDENTS DE PAGAMENT A 31 DE DESEMBRE	ROMANENTS DE CRÈDIT
			INICIALS	MODIFICACIONS	DEFINITIVES					
3134	226	Centres oberts.Despeses diverses	15.500,00		15.500,00	6.179,91	4.369,56	3.350,32	1.019,24	11.130,44
3134	22700	Centres oberts-Neteja i higiene	25.956,00	4.090,00	30.046,00	30.046,00	27.328,15	14.890,10	12.438,05	2.717,85
3134	22701	Centres oberts - Seguretat	700,00		700,00	677,04	677,04	370,54	306,50	22,96
3134	230	Centres oberts - Dietes	100,00		100,00					100,00
3134	231	Centres oberts - Locomoció	175,00		175,00					175,00
3134	48920	Centres oberts.Subvencions nominatives	25.600,00		25.600,00	25.600,00	25.600,00	25.600,00		
3134	623	Centres oberts - Maquinària, instal.lacions i utilitatge	12.000,00		12.000,00	10.790,33	10.790,33	261,00	10.529,33	1.209,67
3134	63200	Centres oberts - Edificis i altres construccions	14.000,00		14.000,00	14.335,64	14.335,64		14.335,64	-335,64
3135	22707	Transport adaptat.Altres treballs realitzats per altres emp	195.648,00		195.648,00	166.538,05	166.538,05	68.549,06	97.988,99	29.109,95
3136	130	Residències - Laboral fixe	17.731,00		17.731,00	17.554,06	17.554,06	17.554,06		176,94
3136	202	Residències - Edificis i altres c	16.507,00		16.507,00	15.467,47	15.467,47	15.467,47		1.039,53
3136	212	Residències.Edificis i altres construccions	4.000,00		4.000,00	3.303,40	3.303,40	3.303,40		696,60
3136	213	Residències.Maquinària, instal.lacions i utilitatge	4.000,00		4.000,00	619,88	619,88		619,88	3.380,12
3136	22707	Residències - Altres	567.093,00		567.093,00	395.501,27	395.501,27	263.441,50	132.059,77	171.591,73
3136	230	Residències - Dietes	100,00		100,00					100,00
3136	231	Residències - Locomoció	175,00		175,00					175,00
3136	48920	Residències.Subvencions nominatives	9.365,00		9.365,00	9.365,00	9.365,00		9.365,00	
3136	623	Residències - Maquinària, instal.lacions i utilitatge	3.000,00		3.000,00	8.297,65	2.634,36		2.634,36	365,64
3136	62308	Residències Avis Ramona Miró i Catalunya-Maquinària, instal.		6.385,49	6.385,49	6.385,49	6.385,49	6.385,49		
3136	6230908	RESIDENCIES AVIS RAMONA MIRO I CATALUNYA-MAQUINARI		50,75	50,75	50,75				50,75
3136	625	Residències - Mobiliari i estris	3.000,00		3.000,00	578,51	578,51	578,51		2.421,49
3136	63200	Residències - Edificis i altres construccions	3.000,00		3.000,00	2.791,52	2.791,52	2.791,52		208,48
3136	6320008	Residències - Edificis i altres construccions		9.453,71	9.453,71	9.453,71	9.453,71	9.453,71		
3137	141	Altres prestacions al personal - Altre personal	592.431,00	247.757,89	840.188,89	840.167,14	840.167,14	840.167,14		21,75
3137	151	Altres prestacions al personal - Gratificacions	70.667,00	2.700,00	73.367,00	38.433,48	38.433,48	38.433,48		34.933,52
3137	16000	Altres prestacions al personal - Seguretat Social. Persona	2.465.566,00	-69.195,89	2.396.370,11	2.040.579,23	2.040.579,23	1.850.661,41	189.917,82	355.790,88
3137	16004	Altres prestacions al personal - Seguretat Social Personal	4.841.968,00	-129.177,16	4.712.790,84	4.076.889,38	4.076.889,38	3.729.950,01	346.939,37	635.901,46
3137	16006	Altres prestacions al personal - Assistència mèdico-farm.	473.557,00		473.557,00	377.372,35	377.372,35	328.051,07	49.321,28	96.184,65
3137	16200	Altres prestacions al personal - Formació personal funcion	67.000,00		67.000,00	28.294,35	28.294,35	8.300,20	19.994,15	38.705,65
		Suma	35.604.308,00	2.307.404,63	37.911.712,63	34.365.332,53	33.665.377,60	30.293.587,74	3.371.789,86	4.246.335,03

(2009)

Pàg. 9

ESTAT DE LIQUIDACIÓ DEL PRESSUPOST

I. LIQUIDACIÓ DEL PRESSUPOST DE DESPESES

APLICACIÓ PRESSUP.			DESCRIPCIÓ	CRÈDITS PRESSUPOSTARIS			DESPESES COMPROMÈS.	OBLIGACIONS RECONEGUDES NETES	PAGAMENTS	OBLIGACIONS PENDENTS DE PAGAMENT A 31 DE DESEMBRE	ROMANENTS DE CRÈDIT
				INICIALS	MODIFICACIONS	DEFINITIVES					
3137	16201		Altres prestacions al personal - Altres prestacions social	100.000,00		100.000,00	99.995,03	99.995,03	7.298,20	92.696,83	4,97
3137	16300		Altres prestacions al personal - Formació personal laboral	20.000,00		20.000,00	9.098,88	6.998,88	3.054,88	3.944,00	13.001,12
3137	16301		Altres prestacions al personal - Altres prestacions social	50.000,00		50.000,00	49.999,67	49.999,67	2.834,60	47.165,07	0,33
3138	120		Punt de Trobada-Retribucions bàsiques		26.000,00	26.000,00	26.000,00	26.000,00	26.000,00		
3138	12000		Punt de Tobada.- Retribucions bàsiques		11.000,00	11.000,00	10.998,42	10.998,42	10.998,42		1,58
3138	121		Punt de Tobada-Retribucions complementàries		29.000,00	29.000,00	29.000,00	29.000,00	29.000,00		
3138	12100		Punt de trobada.- Retribucions complementàries		12.000,00	12.000,00	10.898,62	10.898,62	10.898,62		1.101,38
3138	131		Punt de Trobada - Laboral eventual	113.522,00	-55.000,00	58.522,00	4.422,71	4.422,71	4.422,71		54.099,29
3138	22701		Punt de Trobada - Seguretat	19.994,00	5.000,00	24.994,00	23.533,15	21.416,29	7.043,45	14.372,84	3.577,71
32200	120		Serveis d'ocupació.- Estructura general - Retribucions bàs	241.919,00	-10.000,00	231.919,00	219.028,29	219.028,29	219.028,29		12.890,71
32200	121		Serveis d'ocupació.- Estructura general - Retribucions com	291.601,00	-10.000,00	281.601,00	276.953,98	276.953,98	276.953,98		4.647,02
32200	130		Serveis d'ocupació.- Estructura general - Laboral fixe	31.310,00		31.310,00	31.102,04	31.102,04	31.102,04		207,96
32200	131		Serveis d'ocupació.- Estructura general - Laboral eventual	21.137,00		21.137,00	20.537,18	20.537,18	20.537,18		599,82
32200	151		Serveis d'ocupació.- Estructura general - Gratificacions	1.000,00		1.000,00					1.000,00
32200	202		Serveis d'ocupació.- Estructura general - Edificis i altre	24.714,00	13.000,00	37.714,00	43.103,90	43.103,90	21.622,11	21.481,79	-5.389,90
32200	212		Serveis d'ocupació.- Estructura general - Edificis i altre	6.000,00		6.000,00	3.654,50	3.654,50	754,45	2.900,05	2.345,50
32200	213		Serveis d'ocupació.- Estructura general - Maquinària, inst	600,00		600,00	814,73	814,73	276,40	538,33	-214,73
32200	215		Serveis d'ocupació.- Estructura general - Mobiliari i estr	478,00		478,00					478,00
32200	220		Serveis d'ocupació.- Estructura general - Material d'ofici	3.745,00		3.745,00	1.579,14	1.579,14	1.227,52	351,62	2.165,86
32200	221		Serveis d'ocupació.- Estructura general - Subministraments	35.414,00		35.414,00	31.842,33	31.842,33	22.710,64	9.131,69	3.571,67
32200	222		Serveis d'ocupació.- Estructura general - Comunicacions	28.009,00	-2.000,00	26.009,00	23.168,74	23.168,74	19.815,14	3.353,60	2.840,26
32200	224		Serveis d'ocupació.- Estructura general - Primes d'assegur	3.120,00	11.281,25	14.401,25	11.271,70	11.271,70	6.791,70	4.480,00	3.129,55
32200	226		Serveis d'ocupació.- Estructura general - Despeses diverses	7.280,00		7.280,00	4.979,18	4.979,18	4.635,45	343,73	2.300,82
32200	22700		Serveis d'ocupació.- Estructura general - Neteja i higiene	39.194,00	-1.260,00	37.934,00	37.930,83	34.768,48	18.956,73	15.811,75	3.165,52
			Suma	36.645.743,00	2.336.425,88	38.982.168,88	35.337.586,49	34.630.252,35	31.040.366,55	3.589.885,80	4.351.916,53

(2009)

Pàg. 10

ESTAT DE LIQUIDACIÓ DEL PRESSUPOST

I. LIQUIDACIÓ DEL PRESSUPOST DE DESPESES

APLICACIÓ PRESSUP.	DESCRIPCIÓ	CRÈDITS PRESSUPOSTARIS			DESPESES COMPROMÈS.	OBLIGACIONS RECONEGUDES NETES	PAGAMENTS	OBLIGACIONS PENDENTS DE PAGAMENT A 31 DE DESEMBRE	ROMANENTS DE CRÈDIT	
		INICIALS	MODIFICACIONS	DEFINITIVES						
32200	22701	Serveis d'ocupació.- Estructura general - Seguretat	2.398,00		2.398,00	2.340,94	2.340,94	816,30	1.524,64	57,06
32200	230	Serveis d'ocupació.- Estructura general - Dietes	1.200,00		1.200,00	233,93	233,93	233,93		966,07
32200	231	Serveis d'ocupació.- Estructura general - Locomoció	2.002,00		2.002,00	2.358,97	2.358,97	2.358,97		-356,97
32200	623	Serveis d'ocupació.- Estructura general - Maquinària, inst	7.500,00		7.500,00	7.289,23	7.289,23	6.806,67	482,56	210,77
32200	625	Serveis d'ocupació.- Estructura general - Mobiliari i estr	3.000,00		3.000,00	977,60	977,60	977,60		2.022,40
32200	63200	Serveis d'ocupació.- Estructura general - Edificis i altre	12.000,00		12.000,00	11.252,00	11.252,00		11.252,00	748,00
32201	131	Tallers d'ocupació - Laboral eventual	575.170,00		575.170,00	524.406,12	524.406,12	524.406,12		50.763,88
32201	16000	Tallers d'ocupació - Seguretat Social. Personal Laboral	222.005,00	-142.758,93	79.246,07	57.631,14	57.631,14	54.694,46	2.936,68	21.614,93
32201	202	Tallers d'ocupació - Edificis i altres construccions	5.033,00		5.033,00					5.033,00
32201	212	Tallers d'ocupació - Edificis i altres construccions	1.404,00		1.404,00	1.598,15	1.598,15	1.358,33	239,82	-194,15
32201	213	Tallers d'ocupació - Maquinària, instal.lacions i utilatge	100,00		100,00	74,69	74,69	74,69		25,31
32201	221	Tallers d'ocupació - Subministraments	8.884,00		8.884,00	1.782,54	1.782,54	1.603,24	179,30	7.101,46
32201	222	Tallers d'ocupació - Comunicacions	893,00		893,00	69,12	69,12	69,12		823,88
32201	226	Tallers d'ocupació - Despeses diverses	21.189,00	11.848,20	33.037,20	32.899,50	32.899,50	16.797,95	16.101,55	137,70
32201	22701	Tallers d'ocupació - Seguretat	1.000,00		1.000,00					1.000,00
32201	623	Tallers d'ocupació - Maquinària, instal.lacions i utilatge	5.000,00		5.000,00	4.513,91	2.122,45	1.209,26	913,19	2.877,55
32201	63200	Tallers d'ocupació - Edificis i altres construccions	6.000,00		6.000,00	5.065,67	5.065,67	2.123,30	2.942,37	934,33
32201	6320008	Tallers d'ocupació - Edificis i altres construccions		5.851,40	5.851,40	5.157,89	5.157,89		5.157,89	693,51
32210	131	Projecte Igloo - Laboral eventual	33.557,00		33.557,00					33.557,00
32210	16000	Projecte Igloo - Seguretat Social. Personal Laboral	10.541,00		10.541,00					10.541,00
32210	226	Projecte Igloo - Despeses diverses	600,00		600,00					600,00
32211	131	Accions ocupacionals per RMI - Laboral eventual	40.500,00	-272,68	40.227,32	28.577,09	28.577,09	28.577,09		11.650,23
32211	16000	Accions ocupacionals per RMI - Seguretat Social. Personal	13.500,00	-97,32	13.402,68	9.195,72	9.195,72	8.249,79	945,93	4.206,96
32211	226	Accions ocupacionals per RMI - Despeses diverses	28.970,00		28.970,00	3.804,95	3.804,95	2.098,44	1.706,51	25.165,05
32211	489	Accions ocupacionals per RMI - Altres transferències	30,00	370,00	400,00	355,60	355,60	355,60		44,40
32212	131	Projecte Acolim - Laboral eventual	23.230,00		23.230,00	42.509,52	42.509,52	42.509,52		-19.279,52
		Suma	37.669.051,00	2.211.366,55	39.880.417,55	36.077.339,83	35.367.614,23	31.734.870,63	3.632.743,60	4.512.803,32

(2009)

Pàg. 11

ESTAT DE LIQUIDACIÓ DEL PRESSUPOST

I. LIQUIDACIÓ DEL PRESSUPOST DE DESPESES

APLICACIÓ PRESSUP.			DESCRIPCIÓ	CRÈDITS PRESSUPOSTARIS			DESPESES COMPROMÈS.	OBLIGACIONS RECONEGUDES NETES	PAGAMENTS	OBLIGACIONS PENDENTS DE PAGAMENT A 31 DE DESEMBRE	ROMANENTS DE CRÈDIT
				INICIALS	MODIFICACIONS	DEFINITIVES					
32212	16000		Projecte Acolim - Seguretat Social. Personal Laboral	7.113,00		7.113,00	13.724,95	13.724,95	12.036,03	1.688,92	-6.611,95
32212	226		Projecte Acolim - Despeses diverses	48.657,00		48.657,00	6.872,64	6.872,64	1.162,40	5.710,24	41.784,36
32213	131		Programes d'Orientació i Inserció - Laboral eventual	190.109,00	119.558,29	309.667,29	201.885,37	201.885,37	200.817,19	1.068,18	107.781,92
32213	16000		Programes d'Orientació i Inserció - Seguretat Social. Pers	59.518,00	48.282,64	107.800,64	59.104,60	59.104,60	54.580,20	4.524,40	48.696,04
32213	226		Programes d'Orientació i Inserció - Despeses diverses	79.563,00	238.931,56	318.494,56	288.528,65	288.528,65	59.732,29	228.796,36	29.965,91
32213	462		Programes Orientació i Inserció.- A ajuntaments		121.315,72	121.315,72	121.315,72	121.315,72		121.315,72	
32213	467		Programes Orientació i Inserció.- A consorcis		17.642,86	17.642,86					17.642,86
32213	489		Programes d'Orientació i Inserció - Altres transferències	5.400,00		5.400,00					5.400,00
3222	131		Escola Taller - Laboral eventual	240.158,00	22.178,34	262.336,34	249.198,77	249.198,77	249.198,77		13.137,57
3222	16000		Escola Taller - Seguretat Social. Personal Laboral	77.200,00	-32.087,64	45.112,36	41.086,31	41.086,31	37.414,69	3.671,62	4.026,05
3222	212		Escola Taller - Edificis i altres construccions	2.400,00		2.400,00	622,02	622,02		622,02	1.777,98
3222	213		Escola Taller - Maquinària, instal.lacions i utilitatge	1.200,00		1.200,00	2.218,28	2.218,28	1.607,30	610,98	-1.018,28
3222	220		Escola Taller - Material d'oficina	5.178,00		5.178,00	653,37	653,37	164,73	488,64	4.524,63
3222	221		Escola Taller - Subministraments	6.961,00		6.961,00					6.961,00
3222	222		Escola Taller - Comunicacions	100,00		100,00	1.605,09	1.605,09	1.447,15	157,94	-1.505,09
3222	226		Escola Taller - Despeses diverses	12.360,00	9.909,30	22.269,30	21.128,49	21.128,49	9.441,59	11.686,90	1.140,81
3222	623		Escola Taller - Maquinària, instal.lacions i utilitatge	5.000,00		5.000,00	5.520,20	3.404,87	2.459,45	945,42	1.595,13
3222	63200		Escola Taller - Edificis i altres construccions	12.000,00		12.000,00	8.909,73	8.909,73	3.048,10	5.861,63	3.090,27
3222	6320008		Escola Taller - Edificis i altres construccions		9.270,96	9.270,96	9.258,13	9.258,13	8.912,22	345,91	12,83
3222	63208		Escola Taller-Edificis i altres construccions		1.268,40	1.268,40	1.268,00	1.268,00	1.268,00		0,40
3223	131		Plans d'ocupació i Nous Filons - Laboral eventual	225.912,00	256.991,67	482.903,67	489.216,97	489.216,97	489.216,97		-6.313,30
3223	16000		Plans d'ocupació i Nous Filons - Seguretat Social. Persona	76.355,00	102.630,60	178.985,60	153.000,36	153.000,36	149.862,48	3.137,88	25.985,24
3224	131		Programes de formació i garantia social - Laboral eventual	84.383,00		84.383,00	40.433,81	40.433,81	40.433,81		43.949,19
3224	16000		Programes de formació i garantia social - Seguretat Social	40.283,00		40.283,00	13.336,48	13.336,48	12.179,66	1.156,82	26.946,52
3224	226		Programes de formació i garantia social - Despeses diverses	83.666,00	-6.000,00	77.666,00	123.428,98	123.428,98	13.663,99	109.764,99	-45.762,98
3225	131		Programa Laboralia - Laboral eventual	25.098,00	15.939,40	41.037,40	35.829,41	35.829,41	35.829,41		5.207,99
3225	16000		Programa Laboralia - Seguretat Social. Personal Laboral	7.618,00	10.713,43	18.331,43	11.646,29	11.646,29	11.075,15	571,14	6.685,14
3225	226		Programa Laboralia - Despeses diverses	21.069,00	4.387,75	25.456,75	37.008,39	37.008,39	9.192,15	27.816,24	-11.551,64
			Suma	38.986.352,00	3.152.299,83	42.138.651,83	38.014.140,84	37.302.299,91	33.139.614,36	4.162.685,55	4.836.351,92

(2009)

Pàg. 12

ESTAT DE LIQUIDACIÓ DEL PRESSUPOST

I. LIQUIDACIÓ DEL PRESSUPOST DE DESPESES

APLICACIÓ PRESSUP.			DESCRIPCIÓ	CRÈDITS PRESSUPOSTARIS			DESPESES COMPROMÈS.	OBLIGACIONS RECONEGUDES NETES	PAGAMENTS	OBLIGACIONS PENDENTS DE PAGAMENT A 31 DE DESEMBRE	ROMANENTS DE CRÈDIT
				INICIALS	MODIFICACIONS	DEFINITIVES					
3226	131		Projecte Tempus - Laboral eventual	46.795,00	16.774,65	63.569,65	53.197,90	53.197,90	53.197,90		10.371,75
3226	16000		Projecte Tempus - Seguretat Social. Personal Laboral	18.166,00	6.206,62	24.372,62	17.576,37	17.576,37	15.648,97	1.927,40	6.796,25
3226	226		Projecte Tempus - Despeses diverses	5.800,00	53.541,95	59.341,95	49.472,25	49.472,25	6.816,20	42.656,05	9.869,70
3226	489		Projecte Tempus - Altres transferències	74.118,00	-36.199,00	37.919,00	22.539,48	22.539,48	19.771,47	2.768,01	15.379,52
3227	131		Projectes Fons UE - Laboral eventual	34.643,00	-101,25	34.541,75					34.541,75
3227	16000		Projectes Fons UE - Seguretat Social. Personal Laboral	11.482,00		11.482,00					11.482,00
3227	226		Projectes Fons UE - Despeses diverses	66.374,00		66.374,00	22.774,43	22.774,43	5.718,00	17.056,43	43.599,57
3227	454		Projectes Fons UE-A empreses públiques i altres ens públics		8.855,49	8.855,49	7.176,31	7.176,31	7.176,31		1.679,18
3227	462		Projectes Fons UE- A Ajuntaments		148.621,43	148.621,43	108.660,06	108.660,06	108.660,06		39.961,37
3227	489		Projectes Fons UE- Altres transferències		17.387,56	17.387,56	15.077,56	15.077,56	15.077,56		2.310,00
3228	131		Projecte DINAMO - Laboral eventual	614.931,00	-51.659,61	563.271,39	546.963,81	546.963,81	545.725,51	1.238,30	16.307,58
3228	16000		Projecte DINAMO - Seguretat Social. Personal Laboral	205.316,00	-19.346,52	185.969,48	138.981,67	138.981,67	132.917,46	6.064,21	46.987,81
3228	212		Projecte DINAMO - Edificis i altres construccions	100,00	50,00	150,00	5.443,32	5.443,32	3.587,89	1.855,43	-5.293,32
3228	213		Projecte DINAMO - Maquinària, instal.lacions i utilitatge	100,00	3.500,00	3.600,00	148,59	148,59	148,59		3.451,41
3228	226		Projecte DINAMO - Despeses diverses	89.424,00	62.456,13	151.880,13	117.937,80	117.937,80	113.850,01	4.087,79	33.942,33
3228	63200		Projecte DINAMO - Edificis i altres construccions	6.000,00		6.000,00	5.999,52	5.999,52		5.999,52	0,48
3228	6320008		Projecte DINAMO - Edificis i altres construccions		5.409,68	5.409,68	5.409,08	5.409,08		5.409,08	0,60
3228	63208		Projecte DINAMO-Edificis i altres construccions		30.829,70	30.829,70	30.829,70	30.829,70	30.829,70		
3229	131		Promoció de l'Economia Social - Laboral eventual	33.557,00	40.939,70	74.496,70	42.612,57	42.612,57	42.612,57		31.884,13
3229	16000		Promoció de l'Economia Social - Seguretat Social. Personal	10.541,00	14.478,03	25.019,03	10.910,56	10.910,56	10.029,73	880,83	14.108,47
3229	202		Promoció de l'Economia Social - Edificis i altres construc	42.000,00	12.501,61	54.501,61	53.865,94	53.865,94	53.263,19	602,75	635,67
3229	206		Promoció de l'Economia Social - Equips per a processos d'inf		1.820,04	1.820,04	1.786,40	1.786,40		1.786,40	33,64
3229	212		Promoció de l'Economia Social - Edificis i altres construc	100,00	41.900,00	42.000,00	33.799,69	33.799,69		33.799,69	8.200,31
3229	213		Promoció de l'Economia Social - Maquinària, instal.lacions i		11.258,00	11.258,00	18.222,97	18.222,97		18.222,97	-6.964,97
3229	221		Promoció de l'Economia Social - Subministraments	2.300,00	-2.300,00						
3229	222		Promoció de l'Economia Social - Comunicacions	2.096,00	9.103,37	11.199,37	7.204,84	7.204,84	6.899,64	305,20	3.994,53
			Suma	40.250.195,00	3.528.327,41	43.778.522,41	39.330.731,66	38.618.890,73	34.311.545,12	4.307.345,61	5.159.631,68

(2009)

Pàg. 13

ESTAT DE LIQUIDACIÓ DEL PRESSUPOST

I. LIQUIDACIÓ DEL PRESSUPOST DE DESPESES

APLICACIÓ PRESSUP.			DESCRIPCIÓ	CRÈDITS PRESSUPOSTARIS			DESPESES COMPROMÈS.	OBLIGACIONS RECONEGUDES NETES	PAGAMENTS	OBLIGACIONS PENDENTS DE PAGAMENT A 31 DE DESEMBRE	ROMANENTS DE CRÈDIT
				INICIALS	MODIFICACIONS	DEFINITIVES					
3229	226		Promoció de l'Economia Social - Despeses diverses	600,00	73.195,44	73.795,44	73.468,70	73.468,70	990,69	72.478,01	326,74
3229	22700		Promoció de l'Economia Social - Neteja i higiene	600,00	698,39	1.298,39					1.298,39
3229	22701		Promoció de l'Economia Social - Seguretat		3.434,97	3.434,97	3.347,34	3.347,34		3.347,34	87,63
3229	48920		Promoció de l'Economia Social - Subvencions nominatives		79.575,00	79.575,00	70.000,00	70.000,00	25.000,00	45.000,00	9.575,00
4130	120		Servei de Salut. Estructura. Retribucions bàsiques	31.629,00		31.629,00	31.021,81	31.021,81	31.021,81		607,19
4130	121		Servei de Salut. Estructura. Retribucions complementàries	37.085,00	900,00	37.985,00	37.970,80	37.970,80	37.970,80		14,20
4130	230		Servei de Salut. Estructura - Dietes	100,00		100,00					100,00
4130	231		Servei de Salut. Estructura - Locomoció	175,00		175,00	197,59	197,59	197,59		-22,59
41310	130		Promoció de la Salut i prevenció de la malaltia - Laboral	37.597,00	400,00	37.997,00	37.975,36	37.975,36	37.975,36		21,64
41310	131		Promoció de la Salut i prevenció de la malaltia - Laboral	42.915,00	-42.915,00						
41310	212		Promoció de la Salut i prevenció de la malaltia - Edificis	100,00		100,00					100,00
41310	213		Promoció de la Salut i prevenció de la malaltia - Maquinària	100,00		100,00					100,00
41310	221		Promoció de la Salut. Subministraments	3.500,00		3.500,00	2.650,18	2.150,87	570,31	1.580,56	1.349,13
41310	222		Promoció de la Salut - Comunicacions	1.200,00		1.200,00	768,57	768,57	672,50	96,07	431,43
41310	226		Promoció de la Salut i prevenció de la malaltia - Despeses	72.600,00	1.823,64	74.423,64	73.610,04	72.943,04	50.897,82	22.045,22	1.480,60
41310	22700		Promoció de la Salut - Neteja i higiene	11.833,00	-840,00	10.993,00	10.991,38	10.024,44	5.465,44	4.559,00	968,56
41310	230		Promoció de la Salut i prevenció de la malaltia - Dietes	100,00		100,00					100,00
41310	231		Promoció de la Salut i prevenció de la malaltia - Locomoció	175,00		175,00	202,35	202,35	202,35		-27,35
41310	489		Promoció de la Salut. Altres transferències	18.000,00		18.000,00	13.952,00	13.952,00		13.952,00	4.048,00
41310	48920		Promoció de la Salut. Subvencions nominatives	44.390,00		44.390,00	38.812,00	38.812,00		38.812,00	5.578,00
41311	226		Atenció a les Drogodependències. Despeses diverses	13.000,00	-8.000,00	5.000,00	3.384,78	3.384,78	3.384,78		1.615,22
41311	48920		Atenció a les Drogodependències - Subvencions nominatives	3.500,00		3.500,00					3.500,00
41320	120		Salubritat pública. Retribucions bàsiques	31.183,00		31.183,00	30.583,42	30.583,42	30.583,42		599,58
41320	121		Salubritat pública. Retribucions complementàries	30.185,00	1.000,00	31.185,00	31.150,68	31.150,68	31.150,68		34,32
41320	130		Salubritat pública - Laboral fixe	34.947,00	200,00	35.147,00	33.429,05	33.429,05	33.429,05		1.717,95
41320	226		Salubritat pública. Despeses diverses	5.000,00	325,00	5.325,00	4.788,04	4.788,04	3.503,94	1.284,10	536,96
41320	22707		Salubritat pública. Altres	69.628,00	8.000,00	77.628,00	72.223,61	67.792,61	44.569,16	23.223,45	9.835,39
			Suma	40.740.337,00	3.646.124,85	44.386.461,85	39.901.259,36	39.182.854,18	34.649.130,82	4.533.723,36	5.203.607,67

(2009)

ESTAT DE LIQUIDACIÓ DEL PRESSUPOST

I. LIQUIDACIÓ DEL PRESSUPOST DE DESPESES

APLICACIÓ PRESSUP.			DESCRIPCIÓ	CRÈDITS PRESSUPOSTARIS			DESPESES COMPROMÈS.	OBLIGACIONS RECONEGUDES NETES	PAGAMENTS	OBLIGACIONS PENDENTS DE PAGAMENT A 31 DE DESEMBRE	ROMANENTS DE CRÈDIT
				INICIALS	MODIFICACIONS	DEFINITIVES					
41320	230		Salubritat pública - Dietes	100,00		100,00	18,70	18,70	18,70		81,30
41320	231		Salubritat pública - Locomoció	175,00		175,00	100,60	100,60	100,60		74,40
41321	226		Zoonosis - Despeses diverses	10.000,00		10.000,00	12.761,91	12.666,68	6.516,68	6.150,00	-2.666,68
4220	120		Serveis Educació. Estructura - Retribucions bàsiques	62.614,00		62.614,00	62.062,90	62.062,90	62.062,90		551,10
4220	121		Serveis Educació. Estructura.Retribucions complementàries	72.004,00	2.200,00	74.204,00	74.139,74	74.139,74	74.139,74		64,26
4220	230		Serveis Educació. Estructura - Dietes	100,00		100,00					100,00
4220	231		Serveis Educació. Estructura - Locomoció	175,00		175,00	56,50	56,50	56,50		118,50
4221	130		Planificació educativa - Laboral fixe	33.042,00	300,00	33.342,00	33.243,28	33.243,28	33.243,28		98,72
4221	226		Planificació educativa.Despeses diverses	12.200,00		12.200,00	10.472,80	10.472,80	6.618,88	3.853,92	1.727,20
4221	230		Planificació educativa - Dietes	100,00		100,00					100,00
4221	231		Planificació educativa - Locomoció	175,00		175,00					175,00
4221	75108		ENSENYAMENT-A ORGANISMES AUTONOMS ADMINISTRATIUS		7.134,30	7.134,30					7.134,30
42220	130		Centres Educació Infantil i Primària - Laboral fixe	253.616,00		253.616,00	238.914,39	238.914,39	238.914,39		14.701,61
42220	131		Centres Educació Infantil i Primària - Laboral eventual	48.460,00		48.460,00	46.487,71	46.487,71	46.487,71		1.972,29
42220	212		Centres Educació Infantil i Primària.Edif. i altres construc	30.000,00		30.000,00	34.863,85	34.863,85	21.759,29	13.104,56	-4.863,85
42220	213		Centres Educ Infantil i Prim. Maqu, instal.lac i utillatge	20.000,00		20.000,00	14.816,17	14.816,17	5.191,16	9.625,01	5.183,83
42220	221		Centres Educació Infantil i Primària.Subministraments	273.372,00	50.000,00	323.372,00	300.127,32	300.127,32	243.641,74	56.485,58	23.244,68
42220	222		Centres Educació Infantil i Primària.Comunicacions	8.000,00		8.000,00	6.538,04	6.538,04	5.535,27	1.002,77	1.461,96
42220	226		Centres Educació Infantil i Primària - Despeses diverses	14.000,00	22.000,00	36.000,00	26.505,21	26.505,21	6.330,80	20.174,41	9.494,79
42220	22700		Centres Educació Infantil i Primària.Neteja i higiene	1.049.427,00	27.135,00	1.076.562,00	1.076.562,00	985.586,38	531.034,53	454.551,85	90.975,62
42220	22701		Centres Educació Infantil i Primària.Seguretad	11.750,00		11.750,00	11.662,00	10.506,42	2.438,46	8.067,96	1.243,58
42220	230		Centres Educació Infantil i Primària - Dietes	100,00		100,00					100,00
42220	231		Centres Educació Infantil i Primària - Locomoció	175,00		175,00					175,00
42220	601		Centres Educació Infantil i Primària - Honoraris redacció	229.009,00		229.009,00	137.194,99	119.695,23	119.695,23		109.313,77
42220	623		Centres Educació Infantil i Primària - Maquinària, instal.	146.100,00	-43.000,00	103.100,00	102.490,08	81.518,38	44.049,47	37.468,91	21.581,62
42220	62308		Ensenyament bàsic-Maquinària, instal.lacions i utillatge		30.415,88	30.415,88	30.415,88	5.409,81	5.409,81		25.006,07
42220	625		Centres Educació Infantil i Primària - Mobiliari i estris	10.000,00	-9.400,00	600,00	1.264,47	1.264,47	930,39	334,08	-664,47
			Suma	43.025.031,00	3.732.910,03	46.757.941,03	42.121.957,90	41.247.848,76	36.103.306,35	5.144.542,41	5.510.092,27

(2009)

Pàg. 15

ESTAT DE LIQUIDACIÓ DEL PRESSUPOST

I. LIQUIDACIÓ DEL PRESSUPOST DE DESPESES

APLICACIÓ PRESSUP.		DESCRIPCIÓ	CRÈDITS PRESSUPOSTARIS			DESPESES COMPROMÈS.	OBLIGACIONS RECONEGUDES NETES	PAGAMENTS	OBLIGACIONS PENDENTS DE PAGAMENT A 31 DE DESEMBRE	ROMANENTS DE CRÈDIT
			INICIALS	MODIFICACIONS	DEFINITIVES					
42220	632	Centres Educació infantil i primària.Edificis i altres cons.		108.400,00	108.400,00	107.790,25	107.790,25		107.790,25	609,75
42220	63200	Centres Educació Infantil i Primària - Edificis i altres c	110.000,00	-25.000,00	85.000,00	84.906,18	84.906,18	16.452,26	68.453,92	93,82
42220	6320008	Centres Educació Infantil i Primària - Edificis i altres c		25.041,00	25.041,00	25.041,00	25.041,00	25.041,00		
42220	63208	Centres Educació Infantil i Primària - Edificis i altres c		106.869,15	106.869,15	90.244,82	90.244,82		90.244,82	16.624,33
42221	22700	Ensenyament. Educació permanent d'adults-Neteja i higiene	14.200,00	-390,00	13.810,00	13.806,66	12.592,89	6.865,49	5.727,40	1.217,11
42222	202	Serveis Territorials d'Educació - Edificis i altres constr	257.000,00		257.000,00	234.784,00	234.784,00	106.720,00	128.064,00	22.216,00
4223	130	Menjadors i transports escolars - Laboral fixe	150.872,00		150.872,00	146.971,16	146.971,16	146.971,16		3.900,84
4223	230	Menjadors i transports escolars - Dietes	100,00		100,00					100,00
4223	231	Menjadors i transports escolars - Locomoció	175,00		175,00					175,00
4223	465	Menjadors i transports escolars.Al Consell Com del Bages(TR)	24.566,00	50.000,00	74.566,00	74.566,00	74.566,00		74.566,00	
4223	489	Menjadors i transports escolars.Altres transferències	17.864,00		17.864,00					17.864,00
4223	48920	Menjadors i transports escolars.Subvencions nominatives	37.497,00		37.497,00	37.497,00	37.497,00	28.392,00	9.105,00	
4224	120	Dinamització educativa.Retribucions bàsiques	33.405,00		33.405,00	30.632,46	30.632,46	30.632,46		2.772,54
4224	121	Dinamització educativa.Retribucions complementàries	35.863,00		35.863,00	33.097,76	33.097,76	33.097,76		2.765,24
4224	226	Dinamització educativa.Despeses diverses	46.800,00	4.825,82	51.625,82	40.591,26	40.591,26	36.187,39	4.403,87	11.034,56
4224	230	Dinamització educativa - Dietes	100,00		100,00					100,00
4224	231	Dinamització educativa - Locomoció	175,00		175,00	37,50	37,50	37,50		137,50
4224	489	Dinamització educativa.Altres transferències	30.700,00		30.700,00	30.095,58	30.095,58		30.095,58	604,42
4224	48920	Dinamització educativa - Subvencions nominatives	78.618,00	19.885,00	98.503,00	91.913,00	91.913,00	28.618,00	63.295,00	6.590,00
42250	120	Escola Arts.Retribucions bàsiques	13.883,00	150,00	14.033,00	13.991,48	13.991,48	13.991,48		41,52
42250	121	Escola Arts.Retribucions complementàries	12.715,00	400,00	13.115,00	13.077,10	13.077,10	13.077,10		37,90
42250	130	Escola Arts - Laboral fixe	383.142,00		383.142,00	377.699,97	377.699,97	377.699,97		5.442,03
42250	212	Escola Arts - Edificis i altres construccions	2.000,00		2.000,00	233,97	233,97	233,97		1.766,03
42250	213	Escola Arts - Maquinària, instal.lacions i utilitatge	100,00		100,00	4.477,97	4.477,97	538,19	3.939,78	-4.377,97
42250	215	Escola Arts.Mobiliari i estris	150,00	250,00	400,00	399,36	399,36	399,36		0,64
42250	220	Escola Arts.Material d'oficina	400,00		400,00	772,32	772,32	772,32		-372,32
42250	221	Escola Arts.Subministraments	15.196,00		15.196,00	10.179,64	10.179,64	7.510,11	2.669,53	5.016,36
42250	222	Escola Arts.Comunicacions	4.000,00		4.000,00	3.013,51	3.013,51	2.582,25	431,26	986,49
42250	224	Escola Arts - Primes d'assegurances	600,00		600,00					600,00
		Suma	44.295.152,00	4.023.341,00	48.318.493,00	43.587.777,85	42.712.454,94	36.979.126,12	5.733.328,82	5.606.038,06

(2009)

Pàg. 16

ESTAT DE LIQUIDACIÓ DEL PRESSUPOST

I. LIQUIDACIÓ DEL PRESSUPOST DE DESPESES

APLICACIÓ PRESSUP.	DESCRIPCIÓ	CRÈDITS PRESSUPOSTARIS			DESPESES COMPROMÈS.	OBLIGACIONS RECONEGUDES NETES	PAGAMENTS	OBLIGACIONS PENDENTS DE PAGAMENT A 31 DE DESEMBRE	ROMANENTS DE CRÈDIT	
		INICIALS	MODIFICACIONS	DEFINITIVES						
42250	226	Escola Arts.Despeses diverses	12.000,00	-250,00	11.750,00	10.623,43	10.623,43	7.032,88	3.590,55	1.126,57
42250	22700	Escola Arts-Neteja i higiene	26.487,00	-1.910,00	24.577,00	24.574,77	22.407,08	12.217,88	10.189,20	2.169,92
42250	22701	Escola Arts-Seguretat	1.155,00		1.155,00	1.131,80	1.131,80	505,70	626,10	23,20
42250	230	Escola Arts - Dietes	100,00		100,00	991,20	991,20	991,20		-891,20
42250	231	Escola Arts - Locomoció	175,00		175,00	381,07	381,07	381,07		-206,07
42250	623	Escola Arts - Maquinària, instal.lacions i utilitatge	9.000,00	-6.000,00	3.000,00	2.342,77	2.342,77	1.502,93	839,84	657,23
42250	625	Escola Arts - Mobiliari i estris	3.000,00		3.000,00	2.742,88	2.568,88	1.236,99	1.331,89	431,12
42250	63200	Escola Arts - Edificis i altres construccions	15.000,00	-4.800,00	10.200,00	10.103,60	10.103,60		10.103,60	96,40
42251	120	Conservatori Professional de Música-Retribucions bàsiques	25.037,00		25.037,00	24.930,73	24.930,73	24.930,73		106,27
42251	121	Conservatori Professional de Música-Retribucions compleme	24.790,00	800,00	25.590,00	25.516,00	25.516,00	25.516,00		74,00
42251	130	Conservatori Professional de Música-Laboral fixe	1.265.636,00		1.265.636,00	1.263.384,50	1.263.384,50	1.263.384,50		2.251,50
42251	131	Conservatori Professional de Música-Laboral eventual	139.881,00		139.881,00	129.841,42	129.841,42	129.841,42		10.039,58
42251	212	Conservatori Professional de Música-Edificis i altres con	2.500,00		2.500,00	3.481,07	3.481,07	2.158,35	1.322,72	-981,07
42251	213	Conservatori Professional de Música-Maquinària, instal.la	3.000,00		3.000,00	2.050,53	2.050,53	1.492,89	557,64	949,47
42251	215	Conservatori Professional de Música-Mobiliari i estris	3.000,00		3.000,00	111,37	111,37		111,37	2.888,63
42251	220	Conservatori Professional de Música-Material d'oficina	700,00		700,00	319,81	319,81		319,81	380,19
42251	221	Conservatori Professional de Música-Subministraments	40.243,00		40.243,00	30.578,41	30.578,41	23.457,16	7.121,25	9.664,59
42251	222	Conservatori Professional de Música-Comunicacions	9.100,00		9.100,00	7.378,89	7.378,89	6.471,88	907,01	1.721,11
42251	223	Conservatori Professional de Música-Transports	1.536,00		1.536,00					1.536,00
42251	224	Conservatori Professional de Música-Primes d'assegurances	600,00		600,00	309,89	309,89	309,89		290,11
42251	226	Conservatori Professional de Música-Despeses diverses	52.000,00	-250,00	51.750,00	50.509,32	48.017,13	36.625,33	11.391,80	3.732,87
42251	22700	Conservatori Professional de Música-Neteja i higiene	67.341,00	-1.665,00	65.676,00	65.674,60	59.734,97	32.835,82	26.899,15	5.941,03
42251	22701	Conservatori Professional de Música.Seguretat	5.283,00		5.283,00	5.132,80	5.132,80	1.229,43	3.903,37	150,20
42251	22707	Conservatori Professional de Música.Altres	8.752,00		8.752,00	6.243,60	6.243,60	243,60	6.000,00	2.508,40
42251	230	Conservatori Professional de Música- Dietes	100,00		100,00					100,00
42251	231	Conservatori Professional de Música- Locomoció	175,00		175,00					175,00
		Suma	46.011.743,00	4.009.266,00	50.021.009,00	45.256.132,31	44.370.035,89	38.551.491,77	5.818.544,12	5.650.973,11

(2009)

Pàg. 17

ESTAT DE LIQUIDACIÓ DEL PRESSUPOST

I. LIQUIDACIÓ DEL PRESSUPOST DE DESPESES

APLICACIÓ PRESSUP.	DESCRIPCIÓ	CRÈDITS PRESSUPOSTARIS			DESPESES COMPROMÈS.	OBLIGACIONS RECONEGUDES NETES	PAGAMENTS	OBLIGACIONS PENDENTS DE PAGAMENT A 31 DE DESEMBRE	ROMANENTS DE CRÈDIT
		INICIALS	MODIFICACIONS	DEFINITIVES					
42251 48920	Conservatori Professional de Música-Subvencions nominativ	1.000,00		1.000,00					1.000,00
42251 623	Conservatori Professional de Música-Maquinària, instal.la	5.000,00	-4.200,00	800,00	725,00	725,00	725,00		75,00
42251 62305	Conservatori Professional de Música-Instruments musicals	7.000,00		7.000,00	1.506,00	1.506,00		1.506,00	5.494,00
42251 62308	Conservatori Professional de Música - Maquinària, instal.la		14.411,00	14.411,00	14.411,00	14.411,00	14.411,00		
42251 625	Conservatori Professional de Música-Mobiliari i estris	3.000,00		3.000,00	2.919,73	2.919,73	1.215,27	1.704,46	80,27
42251 63200	Conservatori Professional de Música-Edificis i altres con	4.000,00	-4.000,00						
42251 6320008	Conservatori Profesional de Música - Edificis i altres con		7.860,93	7.860,93	7.860,93	7.860,93		7.860,93	
42252 120	LLars Infants - Retribucions bàsiques	11.967,00		11.967,00	11.737,29	11.737,29	11.737,29		229,71
42252 121	LLars Infants - Retribucions complementàries	12.906,00	400,00	13.306,00	13.274,32	13.274,32	13.274,32		31,68
42252 130	LLars Infants - Laboral fixe	31.655,00	200,00	31.855,00	31.829,54	31.829,54	31.829,54		25,46
42252 202	LLars Infants-Edificis i altres construccions	32.802,00		32.802,00	31.988,04	31.988,04	21.325,36	10.662,68	813,96
42252 226	LLars Infants - Despeses diverses	9.690,00		9.690,00	9.118,33	9.118,33	4.358,62	4.759,71	571,67
42252 22707	LLars Infants-Altres	1.188.068,00		1.188.068,00	966.283,46	910.783,60	708.193,47	202.590,13	277.284,40
42252 230	LLars Infants - Dietes	100,00		100,00					100,00
42252 231	LLars Infants - Locomoció	175,00		175,00					175,00
42252 623	LLars Infants - Maquinària, instal.lacions i utilitatge	12.000,00	-12.000,00						
42252 625	LLars Infants - Mobiliari i estris	34.000,00		34.000,00	21.520,25	21.520,25		21.520,25	12.479,75
42252 632	LLars Infants - Edificis i altres construccions	1.045.000,00		1.045.000,00	882.176,48	639.300,21	450.415,75	188.884,46	405.699,79
42252 6320108	LLars Infants - Milllores edificis i altres construccions		39.808,56	39.808,56	39.808,56	39.808,56	39.808,56		
42252 63208	LLars d'infants-Milllores edificis i altres contruccions		359.446,98	359.446,98	359.446,98	356.735,71	356.735,71		2.711,27
42252 767	LLars Infants - A Consorcis	411.111,00		411.111,00					411.111,00
4310 440	Aportacions a empreses mun. rehab.urbana (FORUM) - A socie	379.150,00		379.150,00	379.150,00	379.150,00	379.150,00		
4310 740	Aportacions a empreses mun. rehab.urbana (FORUM) - Aport.	650.000,00	248.526,94	898.526,94	898.526,94	898.526,94	898.526,94		
4310 74001	Aportacions a empreses mun. rehab.urbana (FORUM) - Centre	360.000,00	-360.000,00						
4320 120	Direcció de l'àrea de Territori.Retribucions bàsiques	80.697,00		80.697,00	79.148,30	79.148,30	79.148,30		1.548,70
4320 121	Direcció de l'àrea de Territori.Retribucions complementàries	125.152,00	8.000,00	133.152,00	133.147,76	133.147,76	133.147,76		4,24
4320 151	Direcció de l'àrea de Territori.Gratificacions	52.106,00	21.000,00	73.106,00	70.359,06	70.359,06	70.359,06		2.746,94
	Suma	50.468.322,00	4.328.720,41	54.797.042,41	49.211.070,28	48.023.886,46	41.765.853,72	6.258.032,74	6.773.155,95

(2009)

Pàg. 18

ESTAT DE LIQUIDACIÓ DEL PRESSUPOST

I. LIQUIDACIÓ DEL PRESSUPOST DE DESPESES

APLICACIÓ PRESSUP.			DESCRIPCIÓ	CRÈDITS PRESSUPOSTARIS			DESPESES COMPROMÈS.	OBLIGACIONS RECONEGUDES NETES	PAGAMENTS	OBLIGACIONS PENDENTS DE PAGAMENT A 31 DE DESEMBRE	ROMANENTS DE CRÈDIT
				INICIALS	MODIFICACIONS	DEFINITIVES					
4320	213		Direcció de l'Àrea de Territori.Maquinària, instal.lacions	100,00	-100,00						
4320	215		Direcció de l'Àrea de Territori.Mobiliari i estris	100,00	-100,00						
4320	220		Direcció de l'Àrea de Territori.Material d'oficina	5.000,00	2.000,00	7.000,00	2.330,33	2.316,13	2.285,17	30,96	4.683,87
4320	22001		Direcció de l'Àrea de Territori - Premsa, revistes, llibre	1.500,00		1.500,00	3.987,23	3.987,23	3.700,23	287,00	-2.487,23
4320	226		Direcció de l'Àrea de Territori - Despeses diverses	12.000,00	5.200,00	17.200,00	11.602,93	11.588,73	9.147,09	2.441,64	5.611,27
4320	230		Direcció de l'Àrea de Territori - Dietes	100,00		100,00	37,40	37,40	37,40		62,60
4320	231		Direcció de l'Àrea de Territori - Locomoció	1.000,00		1.000,00	643,51	643,51	643,51		356,49
4320	489		Direcció de l'Àrea del Territori - Altres transferències		8.000,00	8.000,00	8.000,00	8.000,00	5.000,00	3.000,00	
4320	623		Direcció de l'Àrea de Territori - Maquinària, instal.lacio	1.000,00	4.672,00	5.672,00	4.831,10	4.831,10	4.441,34	389,76	840,90
4320	62701		Projectes complexes.- Fons Estatal d'Inversió Local		12.944.920,86	12.944.920,86	12.939.784,14	12.321.368,51	9.709.158,01	2.612.210,50	623.552,35
4321	120		Servei d'Urbanisme.Retribucions bàsiques	34.578,00		34.578,00	34.288,40	34.288,40	34.288,40		289,60
4321	121		Servei d'Urbanisme.Retribucions complementàries	59.908,00	1.100,00	61.008,00	61.005,26	61.005,26	61.005,26		2,74
4321	230		Servei d'Urbanisme - Dietes	10,00		10,00	18,70	18,70	18,70		-8,70
4321	231		Servei d'Urbanisme - Locomoció	250,00		250,00	477,09	477,09	477,09		-227,09
4322	120		Planejament Urbanístic.Retribucions bàsiques	125.928,00	-2.000,00	123.928,00	101.952,87	101.952,87	101.952,87		21.975,13
4322	121		Planejament Urbanístic.Retribucions complementàries	147.831,00		147.831,00	125.787,40	125.787,40	125.787,40		22.043,60
4322	230		Planejament Urbanístic - Dietes	10,00		10,00					10,00
4322	231		Planejament Urbanístic - Locomoció	250,00		250,00	55,80	55,80	55,80		194,20
4322	601		Planejament Urbanístic - Honoraris redacció projectes	132.000,00		132.000,00	49.943,48	21.890,59		21.890,59	110.109,41
4322	60108		Planejament urbanístic.Honoraris redacció projectes		63.586,65	63.586,65	63.586,64	5.839,89	5.839,89		57.746,76
4323	120		Gestió Urbanística.Retribucions bàsiques	95.280,00		95.280,00	89.287,40	89.287,40	89.287,40		5.992,60
4323	121		Gestió Urbanística.Retribucions complementàries	105.679,00		105.679,00	102.828,92	102.828,92	102.828,92		2.850,08
4323	22603		Gestió Urbanística.Jurídics i altres	81.000,00		81.000,00	13.580,07	13.580,07	13.478,96	101,11	67.419,93
4323	230		Gestió Urbanística - Dietes	10,00		10,00					10,00
4323	231		Gestió Urbanística - Locomoció	250,00		250,00	21,75	21,75	21,75		228,25
4323	60000		Gestió Urbanística - Inversions en terrenys	4.463.747,00	-294.198,23	4.169.548,77	4.097,33	4.097,33	4.097,33		4.165.451,44
4323	6000008		Gestió Urbanística - Inversions en terrenys		564.778,68	564.778,68	65.134,78	65.134,77	65.134,77		499.643,91
4323	60001		Gestió Urbanística - Inversió en terrenys - patrimoni muni	200.000,00	10.876,00	210.876,00					210.876,00
			Suma	55.935.853,00	17.637.456,37	73.573.309,37	62.894.352,81	61.002.925,31	52.104.541,01	8.898.384,30	12.570.384,06

(2009)

Pàg. 19

ESTAT DE LIQUIDACIÓ DEL PRESSUPOST

I. LIQUIDACIÓ DEL PRESSUPOST DE DESPESES

APLICACIÓ PRESSUP.	DESCRIPCIÓ	CRÈDITS PRESSUPOSTARIS			DESPESES COMPROMÈS.	OBLIGACIONS RECONEGUDES NETES	PAGAMENTS	OBLIGACIONS PENDENTS DE PAGAMENT A 31 DE DESEMBRE	ROMANENTS DE CRÈDIT	
		INICIALS	MODIFICACIONS	DEFINITIVES						
4323	6000108	Gestio Urbanistica - Inversio en terrenys - patrimoni munic		118.180,62	118.180,62	30.001,68	30.001,68		30.001,68	88.178,94
4323	60008	Estructura General d'Urbanisme-Inversions en Terrenys		5.900,86	5.900,86	2.307,20	2.307,20	2.307,20		3.593,66
4323	62308	Estructura General d'Urbanisme-Maquinària, instal.lacions i		337,46	337,46	337,46				337,46
4324	22603	Gerència del Pont Nou.Jurídics i altres	20.900,00		20.900,00					20.900,00
4324	22609	Gerència del Pont Nou.Altres despeses diverses	48.000,00		48.000,00					48.000,00
4324	230	Gerència del Pont Nou - Dietes	10,00		10,00					10,00
4324	231	Gerència del Pont Nou - Locomoció	250,00		250,00					250,00
4325	120	Llicències i protecció de la legalitat.Retribucions bàsiques	335.492,00		335.492,00	315.771,50	315.771,50	315.771,50		19.720,50
4325	121	Llicències i protecció de la legalitat.Retribucions complem	377.033,00		377.033,00	368.889,70	368.889,70	368.889,70		8.143,30
4325	22707	Llicències i protecció de la legalitat.Altres treballs real	15.000,00		15.000,00	14.819,00	14.819,00	14.819,00		181,00
4325	230	Llicències i protecció de la legalitat - Dietes	10,00		10,00					10,00
4325	231	Llicències i protecció de la legalitat - Locomoció	250,00		250,00	246,45	246,45	246,45		3,55
4325	6000008	Estructura General d'Urbanisme-Enderrocs i altres actuacions		366.506,89	366.506,89	366.506,89	97.063,32	97.063,32		269.443,57
4325	60002	Llicències i protecció de la legalitat - Enderrocs i altre	400.000,00		400.000,00	382.959,46	179.127,12	123.887,77	55.239,35	220.872,88
4325	6000208	Llicències i protecció de la legalitat.Enderrocs i altres a		186.245,76	186.245,76	182.077,76	56.563,77	50.735,11	5.828,66	129.681,99
4331	120	Servei de Projectes Urbans.Retribucions bàsiques	83.539,00		83.539,00	78.818,26	78.818,26	78.818,26		4.720,74
4331	121	Servei de Projectes Urbans.Retribucions complementàries	113.554,00		113.554,00	105.228,22	105.228,22	105.228,22		8.325,78
4331	22706	Servei de Projectes Urbans - Estudis i treballs tècnics	20.000,00	10.000,00	30.000,00	30.000,00	23.171,40	15.183,75	7.987,65	6.828,60
4331	231	Servei de Projectes Urbans - Locomoció	250,00		250,00	16,40	16,40	16,40		233,60
4332	120	Espais públics.Retribucions bàsiques	148.287,00		148.287,00	135.716,48	135.716,48	135.716,48		12.570,52
4332	121	Espais públics.Retribucions complementàries	154.413,00		154.413,00	147.747,16	147.747,16	147.747,16		6.665,84
4332	231	Espais públics - Locomoció	250,00		250,00					250,00
4332	601	Espais públics - Honoraris redacció projectes	100.000,00	132.454,64	232.454,64	182.500,18	102.263,67	31.817,70	70.445,97	130.190,97
4332	6010108	Espais públics - Honoraris redacció projectes		59.745,48	59.745,48	59.745,48	23.163,28	23.163,28		36.582,20
4333	120	Edificis municipals.Retribucions bàsiques	70.327,00		70.327,00	68.977,12	68.977,12	68.977,12		1.349,88
4333	121	Edificis municipals.Retribucions complementàries	79.497,00	1.900,00	81.397,00	81.379,88	81.379,88	81.379,88		17,12
		Suma	57.902.915,00	18.518.728,08	76.421.643,08	65.448.399,09	62.834.196,92	53.766.309,31	9.067.887,61	13.587.446,16

(2009)

ESTAT DE LIQUIDACIÓ DEL PRESSUPOST

I. LIQUIDACIÓ DEL PRESSUPOST DE DESPESES

APLICACIÓ PRESSUP.	DESCRIPCIÓ	CRÈDITS PRESSUPOSTARIS			DESPESES COMPROMÈS.	OBLIGACIONS RECONEGUDES NETES	PAGAMENTS	OBLIGACIONS PENDENTS DE PAGAMENT A 31 DE DESEMBRE	ROMANENTS DE CRÈDIT	
		INICIALS	MODIFICACIONS	DEFINITIVES						
4333	231	Edificis municipals - Locomoció	250,00		250,00				250,00	
4333	601	Edificis municipals - Honoraris redacció projectes	25.000,00	20.880,00	45.880,00	36.876,40	25.044,40	20.822,00	4.222,40	20.835,60
4333	60108	Edificis municipals - Honoraris redacció projectes		25.000,00	25.000,00	25.000,00				25.000,00
4334	120	Manteniment d'edificis municipals.Retribucions bàsiques	152.758,00	-4.000,00	148.758,00	136.653,65	136.653,65	136.653,65		12.104,35
4334	121	Manteniment d'edificis municipals.Retrib. complementàries	206.924,00		206.924,00	202.002,81	202.002,81	202.002,81		4.921,19
4334	130	Manteniment d'edificis municipals.Laboral fixe	515.722,00	-15.518,00	500.204,00	459.447,53	459.447,53	459.447,53		40.756,47
4334	131	Manteniment d'edificis municipals.Laboral eventual	158.617,00		158.617,00	148.356,16	148.356,16	148.356,16		10.260,84
4334	231	Manteniment d'edificis municipals - Locomoció	250,00		250,00	44,31	44,31	44,31		205,69
4335	212	Manteniment de monuments.Edificis i altres construccions	2.000,00		2.000,00	2.040,12	2.040,12		2.040,12	-40,12
4335	213	Manteniment de monuments.Maquinària, instal i utilatge	500,00		500,00					500,00
4335	623	Manteniment de monuments - Maquinària, instal.lacions i ut	3.000,00		3.000,00	2.997,70	2.997,70		2.997,70	2,30
4335	63200	Manteniment de monuments - Edificis i altres construccions	16.000,00		16.000,00	15.467,75	4.271,43		4.271,43	11.728,57
4336	213	Enllumenat públic.Maquinària, instal.lacions i utilatge	1.200,00		1.200,00	1.200,00	1.200,00	211,36	988,64	
4336	22100	Enllumenat públic.Energia elèctrica	750.000,00	-11.500,00	738.500,00	724.952,13	710.465,09	465.510,96	244.954,13	28.034,91
4336	22707	Enllumenat públic-Altres	693.704,00		693.704,00	685.218,57	685.218,57	349.292,23	335.926,34	8.485,43
4336	623	Enllumenat públic - Maquinària, instal.lacions i utilatge	150.000,00	-60.000,00	90.000,00	89.995,83	89.995,83	36.383,32	53.612,51	4,17
4336	62308	ENLLUMENAT PUBLIC-MAQUINARIA, INSTAL.LACIONS I UTI		85.151,55	85.151,55	85.151,54	84.886,67	84.886,67		264,88
4336	770	Enllumenat públic - Transf. empreses priv.-Conveni enllume	36.000,00		36.000,00					36.000,00
4336	77008	Enllumenat públic-Conveni enllumenat línies FECSA		53.999,31	53.999,31	15.512,61	15.512,61		15.512,61	38.486,70
4337	120	Parcs i jardins.Retribucions bàsiques	28.757,00		28.757,00	23.758,13	23.758,13	23.758,13		4.998,87
4337	121	Parcs i jardins.Retribucions complementàries	29.980,00		29.980,00	25.799,54	25.799,54	25.799,54		4.180,46
4337	130	Parcs i jardins.Laboral fixe	305.517,00	-21.000,00	284.517,00	272.600,78	272.600,78	272.600,78		11.916,22
4337	131	Parcs i jardins.Laboral eventual	30.758,00		30.758,00	24.178,71	24.178,71	24.178,71		6.579,29
4337	210	Parcs i jardins.Infraestructura i béns naturals	90.000,00	-27.680,00	62.320,00	63.125,37	63.125,37	17.671,97	45.453,40	-805,37
4337	213	Parcs i jardins.Maquinària, instal.lacions i utilatge	8.500,00		8.500,00	7.429,14	7.429,14	3.474,06	3.955,08	1.070,86
4337	215	Parcs i jardins.Mobiliari i estris	4.000,00		4.000,00	3.992,56	3.992,56	952,57	3.039,99	7,44
		Suma	61.112.352,00	18.564.060,94	79.676.412,94	68.500.200,43	65.823.218,03	56.038.356,07	9.784.861,96	13.853.194,91

(2009)

Pàg. 21

ESTAT DE LIQUIDACIÓ DEL PRESSUPOST

I. LIQUIDACIÓ DEL PRESSUPOST DE DESPESES

APLICACIÓ PRESSUP.			DESCRIPCIÓ	CRÈDITS PRESSUPOSTARIS			DESPESES COMPROMÈS.	OBLIGACIONS RECONEGUDES NETES	PAGAMENTS	OBLIGACIONS PENDENTS DE PAGAMENT A 31 DE DESEMBRE	ROMANENTS DE CRÈDIT
				INICIALS	MODIFICACIONS	DEFINITIVES					
4337	221		Parcs i jardins.Subministraments	28.000,00	1.500,00	29.500,00	29.459,62	29.459,62	15.185,94	14.273,68	40,38
4337	22700		Parcs i jardins - Treballs realitzats	12.000,00	-5.000,00	7.000,00	6.913,89	6.913,89	6.913,89		86,11
4337	22706		Parcs i jardins.Estudis i treballs tècnics	100,00		100,00					100,00
4337	22707		Parcs i jardins.Altres	800.104,00		800.104,00	792.999,32	788.503,58	370.294,69	418.208,89	11.600,42
4337	231		Parcs i jardins - Locomoció	250,00		250,00					250,00
4337	489		Parcs i jardins.Altres transferències	12.000,00		12.000,00	12.000,00	12.000,00	5.358,75	6.641,25	
4337	623		Parcs i jardins - Maquinària, instal.lacions i utilitatge	18.000,00		18.000,00	10.405,14	10.405,14		10.405,14	7.594,86
4337	62308		Parcs i jardins.Maquinària, instal.lacions i utilitatge		7.970,71	7.970,71	3.670,24	3.670,24		3.670,24	4.300,47
4337	625		Parcs i jardins - Mobiliari i estris	25.000,00		25.000,00	24.153,85	24.153,85		24.153,85	846,15
4337	63200		Parcs i jardins - Edificis i altres construccions	60.000,00		60.000,00	59.313,70	53.100,88	6.353,78	46.747,10	6.899,12
4337	6320008		Parcs i jardins - Edificis i altres construccions		89.574,71	89.574,71	89.494,22	87.643,66	84.412,02	3.231,64	1.931,05
4420	120		Recollida d'escomerbraries i Neteja viària.Retrib. bàsiques	59.865,00		59.865,00	56.487,06	56.487,06	56.487,06		3.377,94
4420	121		Recollida d'escomerbraries i Neteja viària.Retrib. complem.	75.545,00		75.545,00	69.922,50	69.922,50	69.922,50		5.622,50
4420	221		Recollida d'escomerbraries i Neteja viària.Subministraments	2.500,00	290,00	2.790,00	2.789,86	2.789,86	1.742,30	1.047,56	0,14
4420	226		Recollida d'escomerbraries i Neteja viària.Despeses diverses	15.000,00	-10.557,80	4.442,20	3.171,88	3.171,88	1.193,64	1.978,24	1.270,32
4420	22700		Recollida d'escomerbraries i Neteja Viària.Neteja i higiene	6.020.000,00	-190,00	6.019.810,00	6.019.800,00	6.008.657,53	5.023.181,39	985.476,14	11.152,47
4420	231		Recollida d'escomerbraries i Neteja viària - Locomoció	250,00		250,00					250,00
4420	467		Recollida d'escomerbraries i Neteja viària.A consorcis	1.585.000,00	-47.127,00	1.537.873,00	1.495.256,96	1.495.256,96	256.161,86	1.239.095,10	42.616,04
4420	625		Recollida d'escomerbraries i Neteja viària - Mobiliari i est	20.000,00		20.000,00	20.349,07				20.000,00
4420	62508		Recollida d'escomerbraries i Neteja viària.Mobiliari i estris		4.329,26	4.329,26	4.328,89	4.328,89	4.328,89		0,37
44301	120		Administ. i gestió dels serveis funeraris.Retrib.bàsiques	41.303,00		41.303,00	27.423,59	27.423,59	27.423,59		13.879,41
44301	121		Administració i gestió dels serveis funeraris.Retrib complem	39.291,00		39.291,00	27.308,36	27.308,36	27.308,36		11.982,64
44301	226		Administració i gestió dels serveis funeraris.Desp. diverses	8.000,00	13.000,00	21.000,00	20.819,12	20.129,73	4.395,35	15.734,38	870,27
44301	230		Administració i gestió dels serveis funeraris - Dietes	100,00		100,00					100,00
44301	231		Administració i gestió dels serveis funeraris - Locomoció	175,00		175,00					175,00
44302	130		Cementiri - Laboral fixe	90.925,00		90.925,00	87.729,84	87.729,84	87.729,84		3.195,16
44302	131		Cementiri - Laboral eventual	123.237,00	-4.085,00	119.152,00	87.072,34	87.072,34	87.072,34		32.079,66
			Suma	70.148.997,00	18.613.765,82	88.762.762,82	77.451.069,88	74.729.347,43	62.173.822,26	12.555.525,17	14.033.415,39

(2009)

Pàg. 22

ESTAT DE LIQUIDACIÓ DEL PRESSUPOST

I. LIQUIDACIÓ DEL PRESSUPOST DE DESPESES

APLICACIÓ PRESSUP.			DESCRIPCIÓ	CRÈDITS PRESSUPOSTARIS			DESPESES COMPROMÈS.	OBLIGACIONS RECONEGUDES NETES	PAGAMENTS	OBLIGACIONS PENDENTS DE PAGAMENT A 31 DE DESEMBRE	ROMANENTS DE CRÈDIT
				INICIALS	MODIFICACIONS	DEFINITIVES					
44302	212		Cementiri.Edificis i altres construccions	10.000,00		10.000,00	7.313,81	7.313,81	6.480,63	833,18	2.686,19
44302	213		Cementiri.Maquinària, instal.lacions i utillatge	100,00		100,00	1.200,65	1.010,77	1.010,77		-910,77
44302	221		Cementiri.Subministraments	11.310,00		11.310,00	5.648,21	5.648,21	4.212,44	1.435,77	5.661,79
44302	222		Cementiri.Comunicacions	1.700,00		1.700,00	1.414,38	1.414,38	1.199,62	214,76	285,62
44302	22700		Cementiri.Neteja i higiene	2.699,00		2.699,00	2.620,76	2.391,28	1.303,48	1.087,80	307,72
44302	22701		Cementiri.Seguretat	415,00		415,00	410,03	410,03	410,03		4,97
44302	22704		Cementiri - Custòdia i dipòsit	1.100,00		1.100,00					1.100,00
44302	230		Cementiri - Dietes	100,00		100,00					100,00
44302	231		Cementiri - Locomoció	175,00		175,00					175,00
44302	623		Cementiri - Maquinària, instal.lacions i utillatge	3.000,00		3.000,00	2.999,64	607,64		607,64	2.392,36
44302	63200		Cementiri - Edificis i altres construccions	138.000,00		138.000,00	121.628,32	121.628,32	10.393,60	111.234,72	16.371,68
44302	6320008		Cementiri - Edificis i altres construccions								
4440	120		Medi ambient i sostenibilitat.Retribucions bàsiques	46.866,00		46.866,00	43.578,85	43.578,85	43.578,85		3.287,15
4440	121		Medi ambient i sostenibilitat.Retribucions complementàries	60.958,00		60.958,00	52.824,48	52.824,48	52.824,48		8.133,52
4440	131		Medi ambient i sostenibilitat.Laboral eventual	100,00		100,00					100,00
4440	210		Medi ambient i sostenibilitat. Infraestruct. i béns naturals	50.000,00	-2.853,83	47.146,17	38.612,86	38.612,86	9.078,56	29.534,30	8.533,31
4440	226		Medi ambient i sostenibilitat.Despeses diverses	15.000,00		15.000,00	16.016,64	14.422,14	2.162,36	12.259,78	577,86
4440	231		Medi ambient i sostenibilitat - Locomoció	250,00		250,00	11,40	11,40	11,40		238,60
4440	454		Medi ambient i sostenibilitat.A empre públi i altres ens púb	100,00		100,00					100,00
4440	465		Al Consell Comarcal del Bages (TR)		2.853,83	2.853,83	2.853,83	2.853,83	2.853,83		
4440	489		Medi ambient i sostenibilitat.Altres transferències	2.400,00	-2.400,00						
4440	60100		Medi ambient i sostenibilitat - Urbanitzacions espais públ	80.000,00	66.161,70	146.161,70	27.088,94	27.088,94	22.768,96	4.319,98	119.072,76
4440	6010008		Medi ambient i sostenibilitat - Urbanitzacions espais públ		115.508,06	115.508,06	115.508,06	105.959,03	5.289,60	100.669,43	9.549,03
4440	625		Medi ambient i sostenibilitat - Mobiliari i estris	3.000,00		3.000,00	1.768,77	1.768,77		1.768,77	1.231,23
4440	63208		Medi Ambient-Edificis i altres construccions		6.723,51	6.723,51	6.723,51	6.723,51	6.723,51		
4440	76508		Medi rural, agrari i forestal-A Comarques		13.423,94	13.423,94	13.423,94	3.865,94	2.647,63	1.218,31	9.558,00
4510	120		Servei de Cultura. Estructura .Retribucions bàsiques	61.274,00		61.274,00	60.571,18	60.571,18	60.571,18		702,82
4510	121		Servei de Cultura. Estructura .Retribucions complementàries	62.881,00	4.700,00	67.581,00	67.486,34	67.486,34	67.486,34		94,66
4510	226		Servei de Cultura. Estructura .Despeses diverses	18.750,00		18.750,00	12.892,01	12.892,01	8.585,71	4.306,30	5.857,99
			Suma	70.719.175,00	18.817.883,03	89.537.058,03	78.053.666,49	75.308.431,15	62.483.415,24	12.825.015,91	14.228.626,88

(2009)

Pàg. 23

ESTAT DE LIQUIDACIÓ DEL PRESSUPOST

I. LIQUIDACIÓ DEL PRESSUPOST DE DESPESES

APLICACIÓ PRESSUP.			DESCRIPCIÓ	CRÈDITS PRESSUPOSTARIS			DESPESES COMPROMÈS.	OBLIGACIONS RECONEGUDES NETES	PAGAMENTS	OBLIGACIONS PENDENTS DE PAGAMENT A 31 DE DESEMBRE	ROMANENTS DE CRÈDIT
				INICIALS	MODIFICACIONS	DEFINITIVES					
4510	230		Servei de Cultura. Estructura - Dietes	100,00		100,00					100,00
4510	231		Servei de Cultura. Estructura - Locomoció	175,00		175,00	228,48	228,48	228,48		-53,48
4510	467		Servei de Cultura. Estructura .A consorcis	113.000,00		113.000,00	113.000,00	113.000,00	61.000,00	52.000,00	
4510	63208		PROJECTE REHABILITACIO CASINO-EDIFICIS I ALTRES CO		195,21	195,21	195,21				195,21
45110	120		Formació i difusió arts escèniques i música.Retrib. bàsiques	15.429,00		15.429,00	15.131,42	15.131,42	15.131,42		297,58
45110	121		Formació i difusió arts escèniques i música.Retrib complemen	16.675,00	500,00	17.175,00	17.164,36	17.164,36	17.164,36		10,64
45110	212		Formació i difusió arts escèniques i música.Edificis i alt.	100,00		100,00	1.710,46	1.710,46	1.710,46		-1.610,46
45110	213		Formació i difusió arts escèniques i música.Maquinària,inst.	100,00		100,00	35,25	35,25		35,25	64,75
45110	226		Formació i difus. arts escèniques i música.Despeses diverses	35.500,00		35.500,00	46.553,47	46.553,47	24.922,24	21.631,23	-11.053,47
45110	230		Formació i difusió arts escèniques i música - Dietes	100,00		100,00					100,00
45110	231		Formació i difusió arts escèniques i música - Locomoció	175,00		175,00	4,35	4,35	4,35		170,65
45110	440		Formació i difusió arts escèniques i música.A Societats Mer.	800.000,00		800.000,00	800.000,00	800.000,00	800.000,00		
45110	489		Formació i difusió arts escèniques i música.Altres transfer.	20.000,00	-20.000,00						
45110	48920		Formació i difusió arts escèniques i música.Subven nominativ	30.000,00	62.500,00	92.500,00	92.500,00	92.500,00	27.500,00	65.000,00	
45110	623		Formació i difusió arts escèniques i música - Maquinària,	3.000,00		3.000,00	8.489,81	8.489,81		8.489,81	-5.489,81
45110	62308		C. Cívics/S.Ciutat/Teatre Conservatori-Maquinària, instal.lac		3.580,00	3.580,00	3.580,00	3.580,00	2.320,00	1.260,00	
45110	63200		Formació i difusió arts escèniques i música - Edificis i a	30.000,00		30.000,00	27.548,40	27.548,40	3.132,00	24.416,40	2.451,60
45110	6320008		Formació i difusió arts escèniques i música - Edificis i a		45.198,39	45.198,39	45.198,39	45.198,39	45.198,39		
45110	78908		C. Cívics/S.Ciutat/Teatre Conservatori-Altres transferències		120.000,00	120.000,00					120.000,00
45111	120		Formació i difusió arts plàstiques i visuals.Retrib.bàsiques	15.610,00		15.610,00	15.453,79	15.453,79	15.453,79		156,21
45111	121		Formació i difusió arts plàstiques i visuals.Retrib. complem	16.975,00	600,00	17.575,00	17.573,89	17.573,89	17.573,89		1,11
45111	130		Formació i difusió arts plàstiques i visuals - Laboral fixe	26.003,00	450,00	26.453,00	26.449,23	26.449,23	26.449,23		3,77
45111	212		Formació i difusió arts plàstiques i visuals - Edificis i	2.000,00		2.000,00	1.342,73	1.342,73	1.179,67	163,06	657,27
45111	213		Formació i difusió arts plàstiques i visuals - Maquinària,	3.000,00		3.000,00	2.719,63	2.719,63	1.677,40	1.042,23	280,37
			Suma	71.847.117,00	19.030.906,63	90.878.023,63	79.288.545,36	76.543.114,81	63.544.060,92	12.999.053,89	14.334.908,82

(2009)

Pàg. 24

ESTAT DE LIQUIDACIÓ DEL PRESSUPOST

I. LIQUIDACIÓ DEL PRESSUPOST DE DESPESES

APLICACIÓ PRESSUP.			DESCRIPCIÓ	CRÈDITS PRESSUPOSTARIS			DESPESES COMPROMÈS.	OBLIGACIONS RECONEGUDES NETES	PAGAMENTS	OBLIGACIONS PENDENTS DE PAGAMENT A 31 DE DESEMBRE	ROMANENTS DE CRÈDIT
				INICIALS	MODIFICACIONS	DEFINITIVES					
45111	221		Formació i difus. arts plàstiques i visuals.Subministraments	29.108,00		29.108,00	17.018,96	17.018,96	12.317,26	4.701,70	12.089,04
45111	222		Formació i difusió arts plàstiques i visuals.Comunicacions	2.600,00		2.600,00	2.198,89	2.198,89	1.847,27	351,62	401,11
45111	224		Formació i difusió arts plàstiques i visuals.Primes d'asseg.	3.000,00	-2.000,00	1.000,00	584,12	584,12	584,12		415,88
45111	226		Formació i difusió arts plàstiq. i visuals.Despeses diverses	83.000,00	3.000,00	86.000,00	64.778,99	64.778,99	40.048,08	24.730,91	21.221,01
45111	22700		Formació i difusió arts plàstiques i visuals - Neteja i hi	26.228,00	-650,00	25.578,00	25.576,56	23.299,53	12.709,68	10.589,85	2.278,47
45111	22701		Formació i difusió arts plàstiques i visuals - Seguretat	5.620,00		5.620,00	4.906,06	4.906,06	2.940,11	1.965,95	713,94
45111	230		Formació i difusió arts plàstiques i visuals - Dietes	100,00		100,00	56,10	56,10	56,10		43,90
45111	231		Formació i difusió arts plàstiques i visuals - Locomoció	175,00		175,00	232,00	232,00	232,00		-57,00
45111	63200		Formació i difusió arts plàstiques i visuals - Edificis i	3.000,00		3.000,00	4.925,59	4.925,59		4.925,59	-1.925,59
45112	226		Creació i producció artística.Despeses diverses	33.000,00		33.000,00	65.321,97	65.321,97	28.085,16	37.236,81	-32.321,97
45112	489		Creació i producció artística.Altres transferències	24.000,00		24.000,00	23.625,00	23.625,00	11.795,00	11.830,00	375,00
45120	120		Cicle festiu.Retribucions bàsiques	20.864,00		20.864,00	20.462,00	20.462,00	20.462,00		402,00
45120	121		Cicle festiu.Retribucions complementàries	24.877,00	600,00	25.477,00	25.460,46	25.460,46	25.460,46		16,54
45120	213		Cicle festiu.Maquinària, instal.lacions i utilitatge	2.000,00		2.000,00	1.296,19	1.285,49	816,29	469,20	714,51
45120	226		Cicle festiu.Despeses diverses	200.000,00	-30.000,00	170.000,00	162.378,63	162.378,63	61.980,36	100.398,27	7.621,37
45120	22707		Cicle festiu - Altres treballs realitzats per altres empre	89.486,00		89.486,00	74.702,36	74.702,36	31.703,26	42.999,10	14.783,64
45120	230		Cicle festiu - Dietes	100,00		100,00					100,00
45120	231		Cicle festiu - Locomoció	175,00		175,00					175,00
45120	48920		Cicle festiu.Subvencions nominatives	28.000,00		28.000,00	27.796,13	27.796,13	23.796,13	4.000,00	203,87
45121	226		Fires, festivals i esdeveniments.Despeses diverses	121.700,00	-12.500,00	109.200,00	106.375,99	106.375,99	100.110,99	6.265,00	2.824,01
45121	454		Fires, festivals i esdevenim.A empres públiq i altres ens pú	100.000,00		100.000,00	100.000,00	100.000,00		100.000,00	
45121	623		Fires, festivals i esdeveniments - Maquinària, instal.laci	22.000,00		22.000,00	23.672,09	23.672,09	21.847,64	1.824,45	-1.672,09
45122	226		Promoció de la cultura popular i tradic. Despeses diverses	7.500,00		7.500,00	6.723,37	6.551,69	1.781,71	4.769,98	948,31
45122	489		Promoció de la cultura popular i tradicional.Altres transfe.	24.000,00	-2.992,00	21.008,00	21.008,00	21.008,00	17.184,00	3.824,00	
45122	48920		Promoció de la cultura popular i tradicional.Subven.nominat.	15.000,00	2.992,00	17.992,00	17.992,00	17.992,00	3.250,00	14.742,00	
			Suma	72.712.650,00	18.989.356,63	91.702.006,63	80.085.636,82	77.337.746,86	63.963.068,54	13.374.678,32	14.364.259,77

(2009)

ESTAT DE LIQUIDACIÓ DEL PRESSUPOST

I. LIQUIDACIÓ DEL PRESSUPOST DE DESPESES

APLICACIÓ PRESSUP.			DESCRIPCIÓ	CRÈDITS PRESSUPOSTARIS			DESPESES COMPROMÈS.	OBLIGACIONS RECONEGUDES NETES	PAGAMENTS	OBLIGACIONS PENDENTS DE PAGAMENT A 31 DE DESEMBRE	ROMANENTS DE CRÈDIT
				INICIALS	MODIFICACIONS	DEFINITIVES					
45122	623		Promoció de la cultura popular i tradicional - Maquinària,	10.000,00		10.000,00					10.000,00
45122	62308		Festes-Maquinària, instal.lacions i utilatge		6.666,25	6.666,25	6.666,25	4.088,18	4.088,18		2.578,07
45131	120		Equipaments culturals de proximitat.Retribucions bàsiques	10.233,00		10.233,00	10.036,12	10.036,12	10.036,12		196,88
45131	121		Equipaments culturals de proximitat.Retribucions complement.	16.822,00		16.822,00	16.378,08	16.378,08	16.378,08		443,92
45131	130		Equipaments culturals de proximitat - Laboral fixe	83.546,00		83.546,00	83.375,93	83.375,93	83.375,93		170,07
45131	202		Equipaments culturals de proximitat.Edificis i altres cons	7.859,00		7.859,00	7.585,25	7.585,25	7.585,25		273,75
45131	212		Equipaments culturals de proximitat.Edificis i altres constr	6.000,00		6.000,00	4.191,54	4.191,54	2.945,14	1.246,40	1.808,46
45131	213		Equipam. culturals de proximitat.Maqu, instal.lac i utillat	5.000,00		5.000,00	1.876,82	1.876,82	1.815,34	61,48	3.123,18
45131	221		Equipaments culturals de proximitat.Subministraments	46.099,00		46.099,00	32.289,14	32.289,14	26.910,45	5.378,69	13.809,86
45131	222		Equipaments culturals de proximitat.Comunicacions	12.254,00		12.254,00	9.973,07	9.973,07	8.394,32	1.578,75	2.280,93
45131	226		Equipaments culturals de proximitat.Despeses diverses	7.200,00		7.200,00	3.673,46	3.673,46	2.736,58	936,88	3.526,54
45131	22700		Equipaments culturals de proximitat.Neteja i higiene	42.089,00	-1.130,00	40.959,00	40.957,99	37.345,05	20.363,10	16.981,95	3.613,95
45131	22701		Equipaments culturals de proximitat - Seguretat	315,00		315,00	306,24	306,24	153,12	153,12	8,76
45131	230		Equipaments culturals de proximitat - Dietes	100,00		100,00					100,00
45131	231		Equipaments culturals de proximitat - Locomoció	175,00		175,00					175,00
45131	623		Equipaments culturals de proximitat - Maquinària, instal.l	3.000,00		3.000,00	11.794,29	11.794,29	1.774,29	10.020,00	-8.794,29
45131	62308		Equipaments culturals de proximitat.Maquinària, instal.lacio		23.251,01	23.251,01	23.251,01	23.251,01		23.251,01	
45131	625		Equipaments culturals de proximitat - Mobiliari i estris	3.000,00	-2.000,00	1.000,00	653,07	653,07	653,07		346,93
45131	63200		Equipaments culturals de proximitat - Edificis i altres co	30.000,00	6.000,00	36.000,00	39.098,04	39.098,04	33.526,00	5.572,04	-3.098,04
45131	6320008		Equipaments culturals de proximitat - Edificis i altres co		11.855,20	11.855,20	11.855,20	11.855,20	11.855,20		
45132	120		Biblioteques i foment de la lectura.Retribucions bàsiques	74.711,00		74.711,00	65.041,52	65.041,52	65.041,52		9.669,48
45132	121		Biblioteques i foment de la lectura.Retribucions complement.	87.886,00		87.886,00	80.094,47	80.094,47	80.094,47		7.791,53
45132	130		Biblioteques i foment de la lectura - Laboral fixe	85.382,00		85.382,00	84.423,95	84.423,95	84.423,95		958,05
			Suma	73.269.613,00	19.033.999,09	92.303.612,09	80.634.596,24	77.880.515,27	64.440.656,63	13.439.858,64	14.423.096,82

(2009)

ESTAT DE LIQUIDACIÓ DEL PRESSUPOST

I. LIQUIDACIÓ DEL PRESSUPOST DE DESPESES

APLICACIÓ PRESSUP.			DESCRIPCIÓ	CRÈDITS PRESSUPOSTARIS			DESPESES COMPROMÈS.	OBLIGACIONS RECONEGUDES NETES	PAGAMENTS	OBLIGACIONS PENDENTS DE PAGAMENT A 31 DE DESEMBRE	ROMANENTS DE CRÈDIT
				INICIALS	MODIFICACIONS	DEFINITIVES					
45132	131		Biblioteques i foment de la lectura - Laboral eventual	25.292,00		25.292,00	15.437,98	15.437,98	15.437,98		9.854,02
45132	212		Biblioteques i foment de la lectura - Edificis i altres co	3.000,00		3.000,00	4.058,91	4.058,91	3.962,07	96,84	-1.058,91
45132	213		Biblioteques i foment de la lectura - Maquinària, instal.l	1.000,00		1.000,00	1.828,26	1.828,26	1.288,91	539,35	-828,26
45132	220		Biblioteques i foment de la lectura.Material d'oficina	3.500,00		3.500,00	3.362,97	3.362,97	1.874,02	1.488,95	137,03
45132	221		Biblioteques i foment de la lectura.Subministraments	44.016,00		44.016,00	49.638,52	49.638,52	28.356,89	21.281,63	-5.622,52
45132	222		Biblioteques i foment de la lectura.Comunicacions	5.227,00		5.227,00	4.516,77	4.516,77	3.847,31	669,46	710,23
45132	226		Biblioteques i foment de la lectura.Despeses diverses	29.500,00		29.500,00	29.400,37	29.400,37	10.978,83	18.421,54	99,63
45132	22700		Biblioteques i foment de la lectura.Neteja i higiene	58.267,00	-4.180,00	54.087,00	54.082,18	49.288,05	26.990,81	22.297,24	4.798,95
45132	22701		Biblioteques i foment de la lectura.Seguretat	3.545,00		3.545,00	3.450,93	3.450,93	786,48	2.664,45	94,07
45132	230		Biblioteques i foment de la lectura - Dietes	100,00		100,00					100,00
45132	231		Biblioteques i foment de la lectura - Locomoció	175,00		175,00					175,00
45132	48920		Biblioteques i foment de la lectura.Subvencions nominatives	42.000,00		42.000,00	42.000,00	42.000,00	29.400,00	12.600,00	
45132	623		Biblioteques i foment de la lectura - Maquinària, instal.l	6.000,00		6.000,00					6.000,00
45132	62308		Biblioteques i arxius-Maquinària, instal.lacions i utilitatge		2.858,09	2.858,09	2.687,72	2.687,72	2.687,72		170,37
45132	625		Biblioteques i foment de la lectura - Mobiliari i estris	4.000,00	-4.000,00		201,87	201,87		201,87	-201,87
45132	63200		Biblioteques i foment de la lectura - Edificis i altres co	3.000,00		3.000,00					3.000,00
45133	120		Formació i acció sociocultural - Retribucions bàsiques	30.767,00		30.767,00	30.601,72	30.601,72	30.601,72		165,28
45133	121		Formació i acció sociocultural - Retribucions complementàr	30.902,00	1.900,00	32.802,00	32.739,70	32.739,70	32.739,70		62,30
45133	226		Formació i acció sociocultural.Despeses diverses	65.000,00	-7.200,00	57.800,00	46.215,40	46.215,40	18.707,39	27.508,01	11.584,60
45133	230		Formació i acció sociocultural - Dietes	100,00		100,00					100,00
45133	231		Formació i acció sociocultural - Locomoció	175,00		175,00	71,60	71,60	71,60		103,40
45133	489		Formació i acció sociocultural.Altres transferències	14.000,00	2.200,00	16.200,00	15.505,50	15.505,50	7.999,00	7.506,50	694,50
4520	120		Servei d'Esports. Estructura.Retribucions bàsiques	44.099,00		44.099,00	40.786,19	40.786,19	40.786,19		3.312,81
4520	121		Servei d'Esports. Estructura.Retribucions complementàries	49.604,00		49.604,00	47.617,33	47.617,33	47.617,33		1.986,67
			Suma	73.708.490,00	19.025.577,18	92.734.067,18	81.043.598,51	78.284.723,41	64.729.352,60	13.555.370,81	14.449.343,77

(2009)

Pàg. 27

ESTAT DE LIQUIDACIÓ DEL PRESSUPOST

I. LIQUIDACIÓ DEL PRESSUPOST DE DESPESES

APLICACIÓ PRESSUP.			DESCRIPCIÓ	CRÈDITS PRESSUPOSTARIS			DESPESES COMPROMÈS.	OBLIGACIONS RECONEGUDES NETES	PAGAMENTS	OBLIGACIONS PENDENTS DE PAGAMENT A 31 DE DESEMBRE	ROMANENTS DE CRÈDIT
				INICIALS	MODIFICACIONS	DEFINITIVES					
4520	220		Servei d'Esports. Estructura - Material d'oficina	900,00		900,00	236,33	236,33		236,33	663,67
4520	230		Servei d'Esports. Estructura - Dietes	100,00		100,00					100,00
4520	231		Servei d'Esports. Estructura - Locomoció	175,00		175,00	47,42	47,42	47,42		127,58
45210	221		Esport escolar - Subministraments	15.000,00		15.000,00	15.864,99	15.864,99	75,40	15.789,59	-864,99
45210	223		Esport escolar - Transports	500,00		500,00	356,36	356,36	250,80	105,56	143,64
45210	224		Esport escolar - Primes d'assegurances	1.800,00		1.800,00	1.404,01	1.404,01	1.404,01		395,99
45210	226		Esport escolar - Despeses diverses	30.000,00		30.000,00	31.871,25	31.455,43	7.921,49	23.533,94	-1.455,43
45210	489		Esport escolar - Altres transferències	6.000,00		6.000,00	6.000,00	6.000,00	6.000,00		
45210	48920		Esport escolar.Subvencions nominatives	6.000,00	6.000,00	12.000,00	12.000,00	12.000,00	12.000,00		
45210	625		Esport escolar - Mobiliari i estris	3.000,00		3.000,00	4.191,12	4.191,12	431,22	3.759,90	-1.191,12
45210	62508		Esport escolar - Mobiliari i estris		580,00	580,00	580,00	580,00	580,00		
45211	130		Activitats de promoció de l'esport i el lleure - Laboral f	156.491,00	1.100,00	157.591,00	157.524,80	157.524,80	157.524,80		66,20
45211	131		Activitats de promoció de l'esport i el lleure - Laboral e	7.209,00	1.600,00	8.809,00	8.786,22	8.786,22	8.786,22		22,78
45211	221		Activitats de promoció de l'esport i el lleure - Subminist	3.900,00		3.900,00	5.123,27	5.123,27	2.747,74	2.375,53	-1.223,27
45211	223		Activitats de promoció de l'esport i el lleure - Transports	500,00		500,00	434,96	434,96	342,96	92,00	65,04
45211	226		Activitats de promoció de l'esport i el lleure.Desp.diverses	69.000,00		69.000,00	59.354,71	57.330,71	33.859,46	23.471,25	11.669,29
45211	230		Activitats de promoció de l'esport i el lleure - Dietes	100,00		100,00					100,00
45211	231		Activitats de promoció de l'esport i el lleure - Locomoció	175,00		175,00	391,59	391,59	391,59		-216,59
45211	450		Activitats de promoció de l'esport i el lleure - A l'Admin	12.000,00		12.000,00	12.000,00	12.000,00	8.000,00	4.000,00	
45211	489		Activitats de promoció de l'esport i el lleure.Altres transf	76.000,00		76.000,00	75.555,06	75.555,06	62.929,21	12.625,85	444,94
45211	48920		Activ. de promoció de l'esport i el lleure.Subven nominativ.	105.000,00	-15.500,00	89.500,00	89.500,00	89.500,00	88.300,00	1.200,00	
45211	625		Activitats de promoció de l'esport i el lleure - Mobiliari	1.600,00		1.600,00	2.602,46	2.602,46	438,93	2.163,53	-1.002,46
45212	221		Promoció i formació d'agents esportius - Subministraments	2.000,00		2.000,00					2.000,00
45212	226		Promoció i formació d'agents esportius.Despeses diverses	5.300,00		5.300,00	5.921,20	5.921,20		5.921,20	-621,20
45212	48920		Promoció i formació d'agents esportius - Subvencions nomin	7.700,00		7.700,00					7.700,00
45220	120		Gestió d'instal·lacions.Retribucions bàsiques	14.229,00		14.229,00	9.851,14	9.851,14	9.851,14		4.377,86
45220	121		Gestió d'instal·lacions.Retribucions complementàries	15.554,00		15.554,00	10.931,29	10.931,29	10.931,29		4.622,71
			Suma	74.247.823,00	19.019.357,18	93.267.180,18	81.553.890,36	78.792.575,44	65.142.166,28	13.650.409,16	14.474.604,74

(2009)

Pàg. 28

ESTAT DE LIQUIDACIÓ DEL PRESSUPOST

I. LIQUIDACIÓ DEL PRESSUPOST DE DESPESES

APLICACIÓ PRESSUP.			DESCRIPCIÓ	CRÈDITS PRESSUPOSTARIS			DESPESES COMPROMÈS.	OBLIGACIONS RECONEGUDES NETES	PAGAMENTS	OBLIGACIONS PENDENTS DE PAGAMENT A 31 DE DESEMBRE	ROMANENTS DE CRÈDIT
				INICIALS	MODIFICACIONS	DEFINITIVES					
45220	130		Gestió d'instal·lacions - Laboral fixe	297.516,00		297.516,00	257.411,10	257.411,10	257.411,10		40.104,90
45220	131		Gestió d'instal·lacions - Laboral eventual	107.600,00	2.000,00	109.600,00	108.724,78	108.724,78	108.724,78		875,22
45220	202		Gestió d'instal·lacions - Edificis i altres construccions	12.000,00		12.000,00	11.983,74	11.755,42	7.421,98	4.333,44	244,58
45220	212		Gestió d'instal·lacions.Edificis i altres construccions	30.000,00		30.000,00	40.840,41	40.840,41	30.416,88	10.423,53	-10.840,41
45220	213		Gestió d'instal·lacions.Maquinària, instal.lac. i utillatge	20.000,00		20.000,00	8.005,90	8.005,90	6.072,45	1.933,45	11.994,10
45220	221		Gestió d'instal·lacions.Subministraments	219.192,00		219.192,00	195.416,87	195.416,87	137.730,85	57.686,02	23.775,13
45220	222		Gestió d'instal·lacions.Comunicacions	10.188,00		10.188,00	7.163,12	7.163,12	6.323,29	839,83	3.024,88
45220	223		Gestió d'instal·lacions.Transports	1.000,00	-445,00	555,00	647,28	589,28	270,28	319,00	-34,28
45220	226		Gestió d'instal·lacions - Despeses diverses	6.000,00		6.000,00	5.245,17	5.245,17	2.167,01	3.078,16	754,83
45220	22700		Gestió d'instal·lacions.Neteja i higiene	44.138,00	-2.795,00	41.343,00	39.159,92	35.598,14	16.827,26	18.770,88	5.744,86
45220	22701		Gestió d'instal·lacions.Seguretat	19.250,00	445,00	19.695,00	19.099,86	19.099,86	4.099,87	14.999,99	595,14
45220	22707		Gestió d'instal·lacions.Altres	15.000,00	9.500,00	24.500,00	19.191,19	19.191,19	4.192,19	14.999,00	5.308,81
45220	230		Gestió d'instal·lacions - Dietes	100,00		100,00					100,00
45220	231		Gestió d'instal·lacions - Locomoció	175,00		175,00					175,00
45221	623		Manteniment i millora - Maquinària, instal.lacions i utill	90.000,00	-11.000,00	79.000,00	75.888,23	59.924,75	2.617,98	57.306,77	19.075,25
45221	62308		Instal.lacions Esportives-Maquinària, instal.lacions i utill		154.794,81	154.794,81	149.887,55	149.887,55	108.808,47	41.079,08	4.907,26
45221	625		Manteniment i millora - Mobiliari i estris	48.000,00	15.000,00	63.000,00	58.870,80	42.796,09	21.856,41	20.939,68	20.203,91
45221	62508		Manteniment i millora.Mobiliari i estris		14.598,49	14.598,49	14.598,48	13.744,85	13.744,85		853,64
45221	627		Manteniment i millora - Projectes complexos	1.000.000,00	394.560,32	1.394.560,32	248.408,13	173.944,20	134.715,09	39.229,11	1.220.616,12
45221	632		Manteniment i millora - Edificis i altres construccions	76.000,00	99.028,97	175.028,97	46.660,87				175.028,97
45221	63200		Manteniment i millora - Edificis i altres construccions	70.000,00	24.000,00	94.000,00	93.223,35	21.868,27		21.868,27	72.131,73
45221	6320008		Manteniment i millora - Edificis i altres construccions		30.912,84	30.912,84	30.912,84	30.912,84	30.912,84		
45221	6320108		INSTAL·LACIONS ESPORTIVES-MILLORES EDIFICIS I ALTR		1.936,16	1.936,16					1.936,16
45221	63208		Instal.lacions Esportives-Edificis i altres construccions		430.951,27	430.951,27	430.951,27	345.391,70	341.491,70	3.900,00	85.559,57
45221	789		Manteniment i millora - Altres transferències	120.000,00		120.000,00	120.000,00	120.000,00	120.000,00		
4523	221		Piscines Municipals.Subministraments	282.500,00	-30.000,00	252.500,00	231.846,76	231.846,76	190.189,44	41.657,32	20.653,24
4523	226		Piscines Municipals - Despeses diverses	100,00		100,00					100,00
4523	22609		Piscines Municipals - Altres despeses diverses	14.000,00		14.000,00					14.000,00
4523	623		Piscines Municipals - Maquinària, instal.lacions i utillat	50.000,00	-13.000,00	37.000,00	39.281,75	38.458,15		38.458,15	-1.458,15
4523	789		Piscines Municipals - Altres transferències	384.258,00		384.258,00	384.254,27	384.254,27	384.254,27		3,73
			Suma	77.164.840,00	20.139.845,04	97.304.685,04	84.191.564,00	81.114.646,11	67.072.415,27	14.042.230,84	16.190.038,93

(2009)

Pàg. 29

ESTAT DE LIQUIDACIÓ DEL PRESSUPOST

I. LIQUIDACIÓ DEL PRESSUPOST DE DESPESES

APLICACIÓ PRESSUP.			DESCRIPCIÓ	CRÈDITS PRESSUPOSTARIS			DESPESES COMPROMÈS.	OBLIGACIONS RECONEGUDES NETES	PAGAMENTS	OBLIGACIONS PENDENTS DE PAGAMENT A 31 DE DESEMBRE	ROMANENTS DE CRÈDIT
				INICIALS	MODIFICACIONS	DEFINITIVES					
4527	62708		Rehabilitació teatre Kursaal-Projectes complexes		378.768,12	378.768,12	364.799,76	4.663,20		4.663,20	374.104,92
4527	63208		Edificis i altres construccions		287.400,20	287.400,20	203.307,42				287.400,20
45301	120		Conserv. rehabilit. i difusió del patrimoni.Retrib bàsiques	17.559,00	1.500,00	19.059,00	19.001,80	19.001,80	19.001,80		57,20
45301	121		Conservació, rehabilit i difusió del patrimoni.Retrib compl.	18.555,00	600,00	19.155,00	19.122,40	19.122,40	19.122,40		32,60
45301	226		Conservació, rehabilitació i difusió del patrimoni.Desp.div.	29.400,00	-4.000,00	25.400,00	24.480,76	24.480,76	7.125,50	17.355,26	919,24
45301	230		Conservació, rehabilitació i difusió del patrimoni - Dietes	100,00		100,00	37,40	37,40	37,40		62,60
45301	231		Conservació, rehabilitació i difusió del patrimoni - Locomoc	175,00		175,00	70,25	70,25	70,25		104,75
45301	489		Conserv, rehabilit i difusió del patrimoni.Altres transferèn	3.000,00		3.000,00	2.100,00	2.100,00	2.100,00		900,00
45301	781		Conservació, rehabilitació i difusió del patrimoni - Altre	65.250,00		65.250,00					65.250,00
45301	78108		Protecció Patrimoni-Bisbat de Vic		137,28	137,28	137,28				137,28
45302	130		Museus - Laboral fixe	119.758,00		119.758,00	106.008,03	106.008,03	106.008,03		13.749,97
45302	212		Museus.Edificis i altres construccions	4.000,00		4.000,00	522,18	522,18	486,23	35,95	3.477,82
45302	213		Museus.Maquinària, instal.lacions i utilatge	2.000,00		2.000,00	3.599,97	3.599,97	2.186,79	1.413,18	-1.599,97
45302	221		Museus.Subministraments	29.344,00		29.344,00	19.476,78	19.476,78	17.013,72	2.463,06	9.867,22
45302	222		Museus.Comunicacions	2.320,00		2.320,00	1.850,12	1.850,12	1.588,17	261,95	469,88
45302	223		Museus.Transports	1.600,00		1.600,00	1.494,71	1.494,71	139,90	1.354,81	105,29
45302	224		Museus.Primes d'assegurances	4.800,00	-2.500,00	2.300,00	1.881,88	1.881,88	1.881,88		418,12
45302	226		Museus.Despeses diverses	72.500,00	8.800,00	81.300,00	73.116,60	73.116,60	17.874,82	55.241,78	8.183,40
45302	22701		Museus-Seguretat	2.850,00		2.850,00	346,34	346,34	346,34		2.503,66
45302	230		Museus - Dietes	100,00		100,00					100,00
45302	231		Museus - Locomoció	175,00		175,00	123,46	123,46	123,46		51,54
45302	454		Museus.A empreses públiques i altres ens públics	3.000,00		3.000,00	3.000,00	3.000,00	3.000,00		
45302	489		Museus.Altres transferències	43.000,00		43.000,00	39.215,00	39.215,00	21.038,62	18.176,38	3.785,00
45302	623		Museus - Maquinària, instal.lacions i utilatge	6.000,00		6.000,00	6.599,99	2.212,70	770,82	1.441,88	3.787,30
45302	625		Museus - Mobiliari i estris	3.000,00	1.200,00	4.200,00	3.529,50	3.529,50	3.013,68	515,82	670,50
45302	632		Museus.- Edificis i altres construccions		38.700,00	38.700,00	38.571,47	20.653,66		20.653,66	18.046,34
45302	63200		Museus - Edificis i altres construccions	24.000,00	41.695,00	65.695,00					65.695,00
45302	781		Museus - Altres transferències	75.000,00		75.000,00					75.000,00
45302	78108		Museus - Altres transferències		75.000,00	75.000,00					75.000,00
45303	120		Arxiu.Retribucions bàsiques	13.755,00		13.755,00	13.490,84	13.490,84	13.490,84		264,16
45303	121		Arxiu - Retribucions complementàries	12.715,00	500,00	13.215,00	13.077,10	13.077,10	13.077,10		137,90
			Suma	77.718.796,00	20.967.645,64	98.686.441,64	85.150.525,04	81.487.720,79	67.321.913,02	14.165.807,77	17.198.720,85

(2009)

ESTAT DE LIQUIDACIÓ DEL PRESSUPOST

I. LIQUIDACIÓ DEL PRESSUPOST DE DESPESES

APLICACIÓ PRESSUP.			DESCRIPCIÓ	CRÈDITS PRESSUPOSTARIS			DESPESES COMPROMÈS.	OBLIGACIONS RECONEGUDES NETES	PAGAMENTS	OBLIGACIONS PENDENTS DE PAGAMENT A 31 DE DESEMBRE	ROMANENTS DE CRÈDIT
				INICIALS	MODIFICACIONS	DEFINITIVES					
45303	130		Arxiu - Laboral fixe	24.491,00		24.491,00	24.121,62	24.121,62	24.121,62		369,38
45303	131		Arxiu - Laboral eventual	100,00		100,00					100,00
45303	212		Arxiu.Edificis i altres construccions	100,00		100,00					100,00
45303	213		Arxiu.Maquinària, instal.lacions i utilatge	100,00		100,00	187,44	187,44		187,44	-87,44
45303	221		Arxiu.Subministraments	14.562,00		14.562,00	8.893,77	8.893,77	6.327,75	2.566,02	5.668,23
45303	222		Arxiu - Comunicacions	2.745,00		2.745,00	2.251,57	2.251,57	1.919,62	331,95	493,43
45303	226		Arxiu.Despeses diverses	6.000,00		6.000,00	5.976,00	5.976,00		5.976,00	24,00
45303	22701		Arxiu. Seguretat	6.975,00		6.975,00	7.713,31	7.713,31	4.706,84	3.006,47	-738,31
45303	230		Arxiu - Dietes	100,00		100,00					100,00
45303	231		Arxiu - Locomoció	175,00		175,00					175,00
45303	623		Arxiu - Maquinària, instal.lacions i utilatge	600,00		600,00					600,00
4620	120		Comunicació - Retribucions bàsiques	100.596,00		100.596,00	99.912,93	99.912,93	99.912,93		683,07
4620	121		Comunicació - Retribucions complementàries	133.607,00	3.800,00	137.407,00	137.399,54	137.399,54	137.399,54		7,46
4620	130		Comunicació - Laboral fixe	56.341,00		56.341,00	50.637,69	50.637,69	50.637,69		5.703,31
4620	220		Comunicació - Material d'oficina	875,00		875,00					875,00
4620	222		Comunicació - Comunicacions	1.000,00		1.000,00					1.000,00
4620	226		Comunicació - Despeses diverses	160.000,00		160.000,00	160.275,58	156.543,96	132.874,26	23.669,70	3.456,04
4620	230		Comunicació - Dietes	500,00		500,00					500,00
4620	231		Comunicació - Locomoció	500,00		500,00					500,00
4621	226		Oficina Informació i Atenció al Ciutadà - Despeses diverses	6.000,00		6.000,00	1.391,73	1.391,73	1.391,73		4.608,27
4630	120		Servei de Drets de Ciutadania-Estructura.Retribu. bàsiques	57.946,00		57.946,00	48.252,80	48.252,80	48.252,80		9.693,20
4630	121		Servei de Drets de Ciutadania-Estructura.Retrib. complement	74.763,00		74.763,00	70.839,03	70.839,03	70.839,03		3.923,97
4630	130		Servei de Drets de Ciutadania-Estructura.Laboral fixe	28.303,00		28.303,00	19.311,42	19.311,42	19.311,42		8.991,58
4630	131		Servei de Drets de Ciutadania-Estructura.Laboral eventual	13.765,00		13.765,00	13.578,88	13.578,88	13.578,88		186,12
4630	151		Servei de Drets de Ciutadania-Estructura.Gratificacions	4.000,00		4.000,00	3.359,12	3.359,12	3.359,12		640,88
4630	220		Servei de Drets de Ciutadania-Estructura.Material d'oficina	1.000,00		1.000,00	546,60	546,60	13,71	532,89	453,40
4630	221		Servei de Drets de Ciutadania-Estructura.Subministraments	6.628,00		6.628,00	1.165,57	1.165,57	1.020,57	145,00	5.462,43
4630	222		Servei de Drets de Ciutadania-Estructura.Comunicacions	8.748,00		8.748,00	6.082,62	6.082,62	5.344,25	738,37	2.665,38
4630	226		Servei de Drets de Ciutadania-Estructura.Despeses diverses	5.000,00	-810,00	4.190,00	3.485,43	3.485,43	1.254,39	2.231,04	704,57
4630	22700		Servei de Drets de Ciutadania.Neteja i higiene	6.677,00	-120,00	6.557,00	6.553,26	5.975,06	3.258,01	2.717,05	581,94
			Suma	78.440.993,00	20.970.515,64	99.411.508,64	85.822.460,95	82.155.346,88	67.947.437,18	14.207.909,70	17.256.161,76

(2009)

Pàg. 31

ESTAT DE LIQUIDACIÓ DEL PRESSUPOST

I. LIQUIDACIÓ DEL PRESSUPOST DE DESPESES

APLICACIÓ PRESSUP.	DESCRIPCIÓ	CRÈDITS PRESSUPOSTARIS			DESPESES COMPROMÈS.	OBLIGACIONS RECONEGUDES NETES	PAGAMENTS	OBLIGACIONS PENDENTS DE PAGAMENT A 31 DE DESEMBRE	ROMANENTS DE CRÈDIT	
		INICIALS	MODIFICACIONS	DEFINITIVES						
4630	230	Servei de Drets de Ciutadania-Estructura.Dietes	1.000,00		1.000,00	199,80	199,80	199,80	800,20	
4630	231	Servei de Drets de Ciutadania-Estructura.Locomoció	3.000,00		3.000,00	140,04	140,04	140,04	2.859,96	
4631	120	Participació Ciutadana - Retribucions bàsiques	15.937,00		15.937,00	15.688,97	15.688,97	15.688,97	248,03	
4631	121	Participació Ciutadana - Retribucions complementàries	21.701,00	450,00	22.151,00	21.964,00	21.964,00	21.964,00	187,00	
4631	226	Participació Ciutadana - Despeses diverses	39.000,00	13.050,00	52.050,00	36.679,98	36.369,98	3.747,79	32.622,19	15.680,02
4631	22604	Participació Ciutadana - Despeses diverses accions PEC	29.000,00		29.000,00	14.317,98	14.317,98	9.359,78	4.958,20	14.682,02
4631	22707	Participació Ciutadana - Altres treballs realitzats per al	32.200,00		32.200,00	30.841,80	30.841,80	17.991,05	12.850,75	1.358,20
4631	230	Participació Ciutadana - Dietes	100,00		100,00				100,00	
4631	231	Participació Ciutadana - Locomoció	300,00		300,00				300,00	
4631	489	Participació Ciutadana - Altres transferències	35.000,00		35.000,00	34.079,00	34.079,00	34.079,00	921,00	
4631	48920	Participació Ciutadana.Subvencions nominatives	262.230,00		262.230,00	257.950,00	257.950,00	250.371,00	7.579,00	4.280,00
4632	120	Cooperació Tercer Món - Retribucions bàsiques	23.445,00		23.445,00	18.948,59	18.948,59	18.948,59	4.496,41	
4632	121	Cooperació Tercer Món - Retribucions complementàries	26.239,00		26.239,00	22.928,19	22.928,19	22.928,19	3.310,81	
4632	212	Cooperació Tercer Món.Edificis i altres construccions	300,00		300,00	109,97	109,97		109,97	190,03
4632	213	Cooperació Tercer Món.Maquinària, instal.lacions i utilitatge	200,00		200,00	63,34	63,34	63,34	136,66	
4632	222	Cooperació Tercer Món.Comunicacions	1.838,00		1.838,00	1.603,71	1.603,71	1.380,00	223,71	234,29
4632	226	Cooperació Tercer Món.Despeses diverses	30.194,00		30.194,00	29.952,24	29.952,24	5.676,20	24.276,04	241,76
4632	22700	Cooperació Tercer Món.Neteja i higiene	1.000,00	-500,00	500,00				500,00	
4632	22701	Cooperació Tercer Món/Projec.i agermanar-Seguretat	705,00		705,00	685,06	685,06	370,54	314,52	19,94
4632	230	Cooperació Tercer Món - Dietes	100,00		100,00				100,00	
4632	231	Cooperació Tercer Món - Locomoció	300,00		300,00	126,00	126,00	126,00	174,00	
4632	489	Cooperació Tercer Món.Altres transferències	89.732,00		89.732,00	89.731,43	89.731,43	73.527,16	16.204,27	0,57
4632	48920	Cooperació Tercer Món.Subvencions nominatives	67.000,00		67.000,00	66.859,00	66.859,00	62.000,00	4.859,00	141,00
4632	623	Cooperació Tercer Món - Maquinària, instal.lacions i utilitatge	14.000,00		14.000,00	13.998,69	7.653,22		7.653,22	6.346,78
4632	63200	Cooperació Tercer Món - Edificis i altres construccions	35.000,00		35.000,00	34.948,53	34.948,53	362,44	34.586,09	51,47
4632	6320008	Cooperació Tercer Món - Edificis i altres construccions		39.692,30	39.692,30	39.599,66	39.599,66	19.703,52	19.896,14	92,64
		Suma	79.170.514,00	21.023.207,94	100.193.721,94	86.553.876,93	82.880.107,39	68.506.064,59	14.374.042,80	17.313.614,55

(2009)

Pàg. 32

ESTAT DE LIQUIDACIÓ DEL PRESSUPOST

I. LIQUIDACIÓ DEL PRESSUPOST DE DESPESES

APLICACIÓ PRESSUP.	DESCRIPCIÓ	CRÈDITS PRESSUPOSTARIS			DESPESES COMPROMÈS.	OBLIGACIONS RECONEGUDES NETES	PAGAMENTS	OBLIGACIONS PENDENTS DE PAGAMENT A 31 DE DESEMBRE	ROMANENTS DE CRÈDIT	
		INICIALS	MODIFICACIONS	DEFINITIVES						
4632	789	Cooperació Tercer Món - Altres transferències	40.000,00		40.000,00	40.000,00	40.000,00			
4633	120	Estudis Socials i Pla d'Inclusió - Retribucions bàsiques	15.574,00		15.574,00	15.273,90	15.273,90		300,10	
4633	121	Estudis Socials i Pla d'Inclusió - Retribucions complement	16.117,00	500,00	16.617,00	16.604,32	16.604,32		12,68	
4633	226	Estudis Socials i Pla d'Inclusió - Despeses diverses	69.000,00	3.071,00	72.071,00	33.067,94	33.067,94	33.067,94	39.003,06	
4633	230	Estudis Socials i Pla d'Inclusió - Dietes	100,00		100,00				100,00	
4633	231	Estudis Socials i Pla d'Inclusió - Locomoció	300,00		300,00				300,00	
4633	48920	Estudis Socials i Pla d'Inclusió - Subvencions nominatives	20.000,00		20.000,00				20.000,00	
4634	120	Programa de Joventut - Retribucions bàsiques	52.186,00		52.186,00	51.740,41	51.740,41	51.740,41	445,59	
4634	121	Programa de Joventut - Retribucions complementàries	71.166,00	1.250,00	72.416,00	72.286,70	72.286,70	72.286,70	129,30	
4634	202	Programa de Joventut-Edificis i altres construccions	14.587,00		14.587,00	13.376,54	13.376,54	10.068,17	3.308,37	
4634	212	Programa de Joventut.Edificis i altres construccions	1.400,00		1.400,00	1.963,98	1.934,92	1.934,92	-534,92	
4634	213	Programa de Joventut.Maquinària, instal.lacions i utilitatge	2.000,00		2.000,00	412,03	377,23	27,72	349,51	
4634	221	Programa de Joventut.Subministraments	12.095,00		12.095,00	7.410,08	7.410,08	5.095,82	2.314,26	
4634	222	Programa de Joventut.Comunicacions	8.352,00		8.352,00	7.915,89	7.915,89	6.655,07	1.260,82	
4634	226	Programa de Joventut.Despeses diverses	60.000,00		60.000,00	35.815,78	35.659,76	19.896,99	15.762,77	
4634	22700	Programa de Joventut-Neteja i higiene	24.951,00		24.951,00	24.951,00	23.220,87	15.069,48	8.151,39	
4634	22701	Programa de Joventut-Seguretat	705,00		705,00	677,03	677,03	370,54	306,49	
4634	22707	Programa de Joventut.Altres treballs realitzats per altres	82.500,00	3.716,00	86.216,00	83.807,00	83.807,00	22.575,00	61.232,00	
4634	230	Programa de Joventut - Dietes	100,00		100,00	74,80	74,80	74,80	25,20	
4634	231	Programa de Joventut - Locomoció	300,00		300,00	258,97	258,97	258,97	41,03	
4634	454	Programa de Joventut.A empreses públiques i altres ens púb.	1.800,00		1.800,00	1.800,00	1.800,00		1.800,00	
4634	489	Programa de Joventut.Altres transferències	25.000,00		25.000,00	24.999,50	24.999,50	24.999,50	0,50	
4634	48920	Programa de Joventut.Subvencions nominatives	86.192,00		86.192,00	86.192,00	86.192,00	59.044,00	27.148,00	
4634	623	Programa de Joventut - Maquinària, instal.lacions i utilita	2.000,00		2.000,00	1.995,11	904,00		904,00	
4634	63200	Programa de Joventut - Edificis i altres construccions	10.000,00		10.000,00	4.336,20	4.336,20	904,80	3.431,40	
4635	120	Programa de Promoció de la Dona - Retribucions bàsiques	15.755,00	3.800,00	19.555,00	19.554,84	19.554,84	19.554,84	0,16	
		Suma	79.821.287,00	21.041.344,94	100.862.631,94	87.122.779,32	83.445.968,66	68.912.888,91	14.533.079,75	17.416.663,28

(2009)

Pàg. 33

ESTAT DE LIQUIDACIÓ DEL PRESSUPOST

I. LIQUIDACIÓ DEL PRESSUPOST DE DESPESES

APLICACIÓ PRESSUP.			DESCRIPCIÓ	CRÈDITS PRESSUPOSTARIS			DESPESES COMPROMÈS.	OBLIGACIONS RECONEGUDES NETES	PAGAMENTS	OBLIGACIONS PENDENTS DE PAGAMENT A 31 DE DESEMBRE	ROMANENTS DE CRÈDIT
				INICIALS	MODIFICACIONS	DEFINITIVES					
4635	121		Programa de Promoció de la Dona - Retribucions complementà	18.593,00	5.800,00	24.393,00	24.388,37	24.388,37	24.388,37		4,63
4635	130		Programa de Promoció de la Dona - Laboral fixe	120.126,00		120.126,00	116.251,28	116.251,28	116.251,28		3.874,72
4635	202		Programa de Promoció de la Dona-Edificis i altres construcci	9.658,00		9.658,00	8.473,98	8.473,98	6.359,13	2.114,85	1.184,02
4635	212		Programa de Promoció de la Dona.Edificis i altres construc.	300,00		300,00					300,00
4635	213		Programa de Promoció de la Dona.Maqu, instal.lac i utillatge	200,00		200,00					200,00
4635	221		Programa de Promoció de la Dona.Subministraments	7.981,00		7.981,00	3.341,03	3.341,03	2.553,63	787,40	4.639,97
4635	222		Programa de Promoció de la Dona.Comunicacions	5.234,00		5.234,00	4.156,92	4.156,92	3.659,50	497,42	1.077,08
4635	226		Programa de Promoció de la Dona.Despeses diverses	50.700,00	5.203,00	55.903,00	44.833,37	44.833,37	18.753,27	26.080,10	11.069,63
4635	22700		Programa de Promoció de la Dona-Neteja i higiene	3.369,00	-85,00	3.284,00	3.276,63	2.987,70	1.629,10	1.358,60	296,30
4635	230		Programa de Promoció de la Dona - Dietes	100,00		100,00					100,00
4635	231		Programa de Promoció de la Dona - Locomoció	300,00		300,00	126,00	126,00	126,00		174,00
4635	465		Programa de Promoció de la Dona - Al Consell Comarcal del Ba		1.250,00	1.250,00	1.250,00	1.250,00		1.250,00	
4635	489		Programa de Promoció de la Dona.Altres transferències	13.000,00	-1.086,00	11.914,00	11.913,80	11.913,80	11.913,80		0,20
4635	632		Programa de Promoció de la Dona - Edificis i altres constr	270.000,00		270.000,00	247.467,73	68.452,76		68.452,76	201.547,24
4636	120		Programa de la Gent Gran - Retribucions bàsiques	21.806,00		21.806,00	21.628,12	21.628,12	21.628,12		177,88
4636	121		Programa de la Gent Gran - Retribucions complementàries	20.501,00	2.200,00	22.701,00	22.633,66	22.633,66	22.633,66		67,34
4636	212		Programa de la Gent Gran - Edificis i altres construccions	400,00		400,00					400,00
4636	213		Programa de la Gent Gran - Maquinària, instal.lacions i ut	100,00		100,00					100,00
4636	221		Programa de la Gent Gran - Subministraments	4.218,00		4.218,00	955,70	955,70	783,86	171,84	3.262,30
4636	222		Programa de la Gent Gran - Comunicacions	1.572,00		1.572,00					1.572,00
4636	226		Programa de la Gent Gran.Despeses diverses	15.000,00	1.125,00	16.125,00	14.626,40	14.626,40	1.391,63	13.234,77	1.498,60
4636	230		Programa de la Gent Gran - Dietes	100,00		100,00					100,00
4636	231		Programa de la Gent Gran - Locomoció	300,00		300,00	33,40	33,40	33,40		266,60
4636	489		Programa de la Gent Gran.Altres transferències	9.000,00	-1.125,00	7.875,00	7.875,00	7.875,00	7.875,00		
			Suma	80.391.849,00	21.048.826,94	101.440.675,94	87.648.219,34	83.792.104,78	69.135.980,29	14.656.124,49	17.648.571,16

(2009)

Pàg. 34

ESTAT DE LIQUIDACIÓ DEL PRESSUPOST

I. LIQUIDACIÓ DEL PRESSUPOST DE DESPESES

APLICACIÓ PRESSUP.			DESCRIPCIÓ	CRÈDITS PRESSUPOSTARIS			DESPESES COMPROMÈS.	OBLIGACIONS RECONEGUDES NETES	PAGAMENTS	OBLIGACIONS PENDENTS DE PAGAMENT A 31 DE DESEMBRE	ROMANENTS DE CRÈDIT
				INICIALS	MODIFICACIONS	DEFINITIVES					
4636	48920		Programa de la Gent Gran.Subvencions nominatives	16.597,00		16.597,00	16.597,00	16.597,00	7.500,00	9.097,00	
4636	623		Programa de la Gent Gran - Maquinària, instal.lacions i ut	13.000,00		13.000,00	7.993,56	7.993,56		7.993,56	5.006,44
4636	625		Programa de la Gent Gran - Mobiliari i estris	3.000,00		3.000,00	1.230,56	1.230,56	1.230,56		1.769,44
4637	120		Programa d'Immigració - Retribucions bàsiques	18.091,00		18.091,00	17.390,17	17.390,17	17.390,17		700,83
4637	121		Programa d'Immigració - Retribucions complementàries	21.745,00	200,00	21.945,00	21.844,40	21.844,40	21.844,40		100,60
4637	130		Programa d'Immigració - Laboral fixe	36.574,00	500,00	37.074,00	36.889,16	36.889,16	36.889,16		184,84
4637	226		Programa d'Immigració.Despeses diverses	26.000,00	74,60	26.074,60	22.202,51	22.202,51	6.538,54	15.663,97	3.872,09
4637	230		Programa d'Immigració - Dietes	100,00		100,00					100,00
4637	231		Programa d'Immigració - Locomoció	300,00		300,00	69,20	69,20	69,20		230,80
4637	467		Programa d'Immigració.- A consorcis		4.315,40	4.315,40	4.174,80	4.174,80		4.174,80	140,60
4637	489		Programa d'Immigració.Altres transferències	8.000,00		8.000,00	8.000,00	8.000,00	8.000,00		
4637	48920		Programa d'Immigració.Subvencions nominatives	43.418,00	130,00	43.548,00	43.548,00	43.548,00	39.918,00	3.630,00	
4638	226		Programa d'Atenció a la Infància i Família.Despeses diverses	24.000,00		24.000,00	19.066,46	19.066,46	1.270,59	17.795,87	4.933,54
5110	120		Servei de manteniment de la via pública. Retribucions bàsiq	31.255,00		31.255,00	25.825,65	25.825,65	25.825,65		5.429,35
5110	121		Servei de manteniment de la via pública.Retribucions comple	44.420,00		44.420,00	36.679,69	36.679,69	36.679,69		7.740,31
5110	131		Servei de manteniment de la via pública.Laboral eventual	100,00		100,00					100,00
5110	22702		Servei de manteniment de la via pública - Valoracions i oe	150.000,00	-4.729,43	145.270,57	81.781,56	81.781,56		81.781,56	63.489,01
5110	231		Servei de manteniment de la via pública - Locomoció	250,00		250,00					250,00
5111	120		Manteniment de la via pública.Retribucions bàsiques	16.057,00		16.057,00	15.747,84	15.747,84	15.747,84		309,16
5111	121		Manteniment de la via pública.Retribucions complementàries	20.605,00	600,00	21.205,00	21.117,28	21.117,28	21.117,28		87,72
5111	130		Manteniment de la via pública.Laboral fixe	327.598,00		327.598,00	310.254,66	310.254,66	310.254,66		17.343,34
5111	131		Manteniment de la via pública.Laboral eventual	66.515,00	9.950,00	76.465,00	76.278,80	76.278,80	76.278,80		186,20
5111	200		Manteniment de la via pública.Terrenys i béns nat	736,00		736,00	729,31	147,03	98,87	48,16	588,97
5111	210		Manteniment de la via pública.Infraestruc. i béns naturals	400.000,00	1.157,39	401.157,39	397.967,38	397.967,38	191.835,22	206.132,16	3.190,01
5111	213		Manteniment de la via pública.Maquinària, instal.lacions i	1.000,00		1.000,00	2.148,90	2.148,90	1.936,91	211,99	-1.148,90
5111	214		Manteniment de la via pública.Material de transport	30.000,00		30.000,00	31.711,01	31.711,01	29.060,96	2.650,05	-1.711,01
			Suma	81.674.613,00	21.061.024,90	102.735.637,90	88.830.870,24	84.974.173,40	69.977.966,79	14.996.206,61	17.761.464,50

(2009)

Pàg. 35

ESTAT DE LIQUIDACIÓ DEL PRESSUPOST

I. LIQUIDACIÓ DEL PRESSUPOST DE DESPESES

APLICACIÓ PRESSUP.	DESCRIPCIÓ	CRÈDITS PRESSUPOSTARIS			DESPESES COMPROMÈS.	OBLIGACIONS RECONEGUDES NETES	PAGAMENTS	OBLIGACIONS PENDENTS DE PAGAMENT A 31 DE DESEMBRE	ROMANENTS DE CRÈDIT	
		INICIALS	MODIFICACIONS	DEFINITIVES						
5111	22103	Manteniment de la via pública.Combustibles i carburants	30.000,00	15.000,00	45.000,00	42.065,59	42.065,59	29.624,42	12.441,17	2.934,41
5111	226	Manteniment de la via pública - Despeses diverses	2.000,00	1.800,00	3.800,00	3.542,81	3.542,81	3.542,81		257,19
5111	22702	Manteniment de la via pública - Treballs realitzats	5.000,00		5.000,00	66.660,99	66.660,99	4.786,76	61.874,23	-61.660,99
5111	22707	Manteniment de la via pública.Altres	100.000,00	-90.000,00	10.000,00	9.813,60	9.813,60		9.813,60	186,40
5111	231	Manteniment de la via pública - Locomoció	250,00		250,00					250,00
5111	6010108	Carreteres,Camins Veïn. i Vies Públiques-Honoraris redacció		132.184,74	132.184,74	130.434,70	50.924,66	48.324,66	2.600,00	81.260,08
5111	60102	Manteniment de la via pública - Millora diverses urbanitza	75.000,00	-33.816,52	41.183,48	41.183,48	41.183,48		41.183,48	
5111	6010208	Carreteres,Camins Veïn. i Vies Públiques-Millora diverses ur		8.854,63	8.854,63	3.082,12				8.854,63
5111	623	Manteniment de la via pública - Maquinària, instal.lacions	3.000,00		3.000,00	4.391,45	4.391,45	3.781,60	609,85	-1.391,45
5111	6230108	Carreteres,Camins Veïn. i Vies Públiques-Semàfors i senyalit		6.315,75	6.315,75	6.315,75	6.315,75	6.315,75		
5111	62303	Manteniment de la via pública - Accessibilitat	100.000,00	-66.183,48	33.816,52	32.246,07	32.246,07	20.836,31	11.409,76	1.570,45
5111	62304	Manteniment de la via pública - Senyalització vertical	20.000,00		20.000,00	19.978,51	19.978,51	1.614,80	18.363,71	21,49
5111	625	Manteniment de la via pública - Mobiliari i estris	50.000,00		50.000,00	49.858,11	49.858,11	10.110,44	39.747,67	141,89
5111	62508	Manteniment de la via pública - Mobiliari i estris		28.320,63	28.320,63	28.263,71	28.263,71	28.263,71		56,92
51111	6010108	Manteniment de la via pública - Honoraris redacció project		3.800,00	3.800,00	3.800,00	3.800,00		3.800,00	
5112	60102	Inversions en espais urbans - Millora diverses urbanitzaci	125.000,00		125.000,00	67.153,63	43.538,23		43.538,23	81.461,77
5112	6010208	Programa d'inversions.Millora de diverses urbanitzacions		83.178,76	83.178,76	69.331,24	61.273,49	61.273,49		21.905,27
5112	60103	Inversions en espais urbans - Urbanització rotonda Sant Ma	804.548,00	1.094.064,00	1.898.612,00	1.660.523,53	1.094.063,53	1.094.063,53		804.548,47
5112	6010308	Programa d'inversions - Urbanització rotonda Sant Marc		520.000,00	520.000,00	519.852,48				520.000,00
5112	6010508	Programa d'inversions - Urbanització plaça Llisach		116.126,76	116.126,76	92.976,10	92.976,10	86.740,28	6.235,82	23.150,66
5112	6010608	Programa d'inversions - Urbanització carrer Alfons XII		866.870,93	866.870,93	838.246,97	838.246,97	752.799,31	85.447,66	28.623,96
5112	60108	Inversions en espais urbans - Urbanització plaça Catalunya	490.000,00		490.000,00	490.000,00	490.000,00	113.718,31	376.281,69	
5112	6010808	Programa d'inversions - Urbanització plaça Catalunya		724.560,66	724.560,66	724.560,66	724.560,66	724.560,66		
5112	6010908	Programa d'inversions - Urbanització passatge Sinera		276.101,32	276.101,32	6.039,13				276.101,32
		Suma	83.479.411,00	24.748.203,08	108.227.614,08	93.741.190,87	88.677.877,11	72.968.323,63	15.709.553,48	19.549.736,97

(2009)

Pàg. 36

ESTAT DE LIQUIDACIÓ DEL PRESSUPOST

I. LIQUIDACIÓ DEL PRESSUPOST DE DESPESES

APLICACIÓ PRESSUP.		DESCRIPCIÓ	CRÈDITS PRESSUPOSTARIS			DESPESES COMPROMÈS.	OBLIGACIONS RECONEGUDES NETES	PAGAMENTS	OBLIGACIONS PENDENTS DE PAGAMENT A 31 DE DESEMBRE	ROMANENTS DE CRÈDIT
			INICIALS	MODIFICACIONS	DEFINITIVES					
5112	6011108	Programa d'inversions - Urbanització carrer del Peix		205.608,00	205.608,00					205.608,00
5112	6011208	Programa d'inversions - Urbanització Pla parcial Pont Nou		12.025.000,00	12.025.000,00					12.025.000,00
5112	6011308	Programa d'inversions - Urbanització Pla parcial Concòrdia		865.185,66	865.185,66	756.514,07	222.792,03		222.792,03	642.393,63
5112	6011408	Carreteres,Camins Veïn. i Vies Públiques-Urbanització c/ Bar		16.460,07	16.460,07	371,22	371,20	371,20		16.088,87
5112	6011508	Programa d'inversions - Urbanització carrer Vilatorrada		167.000,00	167.000,00	159.113,71	159.113,71	43.936,08	115.177,63	7.886,29
5112	6011608	Carreteres,Camins Veïn. i Vies Públiques-Urbanització Baixad		257.869,40	257.869,40	255.493,79	255.493,79	154.223,47	101.270,32	2.375,61
5112	6011708	CARRETERES,CAMINS VEÏN. I VIES PÚBLIQUES-URBANITZ.		13.593,64	13.593,64	13.593,64				13.593,64
5112	60119	Urb. c. Talamanca		6.500,00	6.500,00	6.499,98	6.499,98		6.499,98	0,02
5112	6011908	Carreteres,Camins Veïn. i Vies Públiques-Urbanització c/ Tal		44.347,97	44.347,97	44.347,97	44.347,97	37.159,68	7.188,29	
5112	60120	Urb. pl. Gispert		18.200,00	18.200,00	18.200,00	18.200,00		18.200,00	
5112	6012008	Carreteres,Camins Veïn. i Vies Públiques-Urbanització Pl. Gi		138.148,38	138.148,38	138.110,26	138.110,26	134.040,51	4.069,75	38,12
5112	60121	Urb. c. Barreres		1.300,00	1.300,00	1.300,00	1.300,00		1.300,00	
5112	6012108	Carreteres,Camins Veïn. i Vies Públiques-Urbanització c/ Bar		18.869,86	18.869,86	18.865,15	18.865,15	18.865,15		4,71
5112	6012708	Carreteres,Camins Veïn. i Vies Públiques-Urbanització c. Con		154.225,27	154.225,27					154.225,27
5112	6013108	Urb. Av. Joncadella		77.970,78	77.970,78					77.970,78
5112	6013208	Urb. Magraner-Mel		64.226,93	64.226,93	64.226,93	38.495,28		38.495,28	25.731,65
5112	60133	Inversions en espais urbans - Urbanització Pl. Bonavista	30.000,00		30.000,00	27.253,97				30.000,00
5112	60134	Inversions en espais urbans - Urbanització passeig del Riu	400.000,00	100.000,00	500.000,00	461.690,01	461.690,01	461.690,01		38.309,99
5112	60135	Inversions en espais urbans - Urbanització Pl. del Carme	325.000,00		325.000,00	17.115,80	17.115,80		17.115,80	307.884,20
5112	60137	Inversions en espais urbans - Urbanització passatge Burés	285.000,00		285.000,00					285.000,00
5112	60138	Inversions en espais urbans - Urbanització carrer Roselló	1.110.699,00		1.110.699,00					1.110.699,00
5112	60139	Inversions en espais urbans - Urbanització Pla parcial sag	4.880.714,00		4.880.714,00					4.880.714,00
5112	60140	Inversions en espais urbans - Urbanització camins	50.000,00		50.000,00	49.868,82	14.503,04		14.503,04	35.496,96
5112	6016408	CARRETERES,CAMINS VEÏN. I VIES PÚBLIQUES-URBANITZA		1.818,58	1.818,58					1.818,58
5112	6017208	CARRETERES,CAMINS VEÏN. I VIES PÚBLIQUES-PLA PARCI		671.352,05	671.352,05	533.654,66	476.360,04	8.908,88	467.451,16	194.992,01
		Suma	90.560.824,00	39.595.879,67	130.156.703,67	96.307.410,85	90.551.135,37	73.827.518,61	16.723.616,76	39.605.568,30

(2009)

ESTAT DE LIQUIDACIÓ DEL PRESSUPOST

I. LIQUIDACIÓ DEL PRESSUPOST DE DESPESES

APLICACIÓ PRESSUP.			DESCRIPCIÓ	CRÈDITS PRESSUPOSTARIS			DESPESES COMPROMÈS.	OBLIGACIONS RECONEGUDES NETES	PAGAMENTS	OBLIGACIONS PENDENTS DE PAGAMENT A 31 DE DESEMBRE	ROMANENTS DE CRÈDIT
				INICIALS	MODIFICACIONS	DEFINITIVES					
5112	6017308	CARRETERES,CAMINS VEÏN. I VIES PUBLIQUES-URBANITZA		18.581,31	18.581,31	7.155,90				18.581,31	
5112	6017408	CARRETERES,CAMINS VEÏN. I VIES PUBLIQUES-URBANITZA		5.658,65	5.658,65	5.658,65				5.658,65	
5112	6017808	CARRETERES,CAMINS VEÏN. I VIES PUBLIQUES-URBANIT.P		993.917,84	993.917,84	434.772,23	279.390,91	252.217,91	27.173,00	714.526,93	
5112	6017908	CARRETERES,CAMINS VEÏN. I VIES PUBLIQUES-URBANITZA		116.641,86	116.641,86	10.449,08	9.541,90		9.541,90	107.099,96	
5112	6018008	CARRETERES,CAMINS VEÏN. I VIES PUBLIQUES-URBANITZA		49.734,14	49.734,14	1.566,75				49.734,14	
5112	6018108	CARRETERES,CAMINS VEÏN. I VIES PUBLIQUES-URBANIT.		4.264,78	4.264,78	948,63				4.264,78	
5112	6018208	CARRETERES,CAMINS VEÏN. I VIES PUBLIQUES-URBANITZA		69.797,58	69.797,58	772,15				69.797,58	
5112	6018308	CARRETERES,CAMINS VEÏN. I VIES PUBLIQUES-URBANITZA		228.422,27	228.422,27	216.573,41				228.422,27	
5112	6018408	CARRETERES,CAMINS VEÏN. I VIES PUBLIQUES-URBANIT.E		66.192,44	66.192,44	66.192,44				66.192,44	
5112	6018508	CARRETERES,CAMINS VEÏN. I VIES PUBLIQUES-URBANITZA		30.644,36	30.644,36	29.238,67				30.644,36	
5112	6018908	CARRETERES,CAMINS VEÏN. I VIES PUBLIQUES-URBANITZA		212.907,67	212.907,67	212.907,67	212.907,67	178.626,05	34.281,62		
5112	6019208	Carreteres,Camins Veïn. i Vies Públiques-Urbanització zona v		28.049,13	28.049,13					28.049,13	
5112	6019308	CARRETERES,CAMINS VEÏN. I VIES PUBLIQUES-URBANITZA		34.511,26	34.511,26					34.511,26	
5112	6019408	CARRETERES,CAMINS VEÏN. I VIES PUBLIQUES-URBANITZ.		1.059.131,32	1.059.131,32	64.505,58	64.505,58	64.505,58		994.625,74	
5112	741	Inversions en espais urbans - Aigües de Manresa, SA	200.000,00		200.000,00	200.000,00	200.000,00			200.000,00	
5112	74100	Inversions espais urbans.-Aigües Manresa (renovació voreres)		240.000,00	240.000,00					240.000,00	
5112	74108	Inversions en espais urbans - Aigües de Manresa, SA		86.144,69	86.144,69					86.144,69	
5112	7530108	CONVENI INCASOL PLA PARCIAL LA PARADA		48.364,16	48.364,16					48.364,16	
5112	7530308	URBANITZ.SUBSECTOR 1 BASES MANRESA.-CARRETERES,CAM		111.509,51	111.509,51					111.509,51	
5112	78108	CARRETERES,CAMINS VEÏN. I VIES PUBLIQUES-BISBAT DE		36.150,00	36.150,00	36.150,00				36.150,00	
5112	7890608	CARRETERES,CAMINS VEÏN. I VIES PUBLIQUES-JUNTA COM		30.050,62	30.050,62					30.050,62	
5130	120	Mobilitat i transport.Retribucions bàsiques	66.752,00		66.752,00	65.920,94	65.920,94	65.920,94		831,06	
5130	121	Mobilitat i transport.Retribucions complementàries	73.681,00	2.250,00	75.931,00	75.750,52	75.750,52	75.750,52		180,48	
		Suma	90.901.257,00	43.068.803,26	133.970.060,26	97.735.973,47	91.459.152,89	74.464.539,61	16.994.613,28	42.510.907,37	

(2009)

Pàg. 38

ESTAT DE LIQUIDACIÓ DEL PRESSUPOST

I. LIQUIDACIÓ DEL PRESSUPOST DE DESPESES

APLICACIÓ PRESSUP.		DESCRIPCIÓ	CRÈDITS PRESSUPOSTARIS			DESPESES COMPROMÈS.	OBLIGACIONS RECONEGUDES NETES	PAGAMENTS	OBLIGACIONS PENDENTS DE PAGAMENT A 31 DE DESEMBRE	ROMANENTS DE CRÈDIT
			INICIALS	MODIFICACIONS	DEFINITIVES					
5130	210	Mobilitat i transport - Infraestructura i béns naturals	300,00		300,00	278,50	278,50		278,50	21,50
5130	226	Mobilitat i transport - Despeses diverses	300,00		300,00	297,89	297,89		297,89	2,11
5130	22701	Mobilitat i transport.Seguretat	15.000,00		15.000,00	14.768,31	14.768,31	971,50	13.796,81	231,69
5130	22706	Mobilitat i transport.Estudis i treballs tècnics	15.000,00		15.000,00	14.262,20	8.114,20		8.114,20	6.885,80
5130	22709	Mobilitat i transport - Concessió retirada vehicles	100.000,00	26.536,46	126.536,46	103.744,94	103.744,94	59.884,96	43.859,98	22.791,52
5130	231	Mobilitat i transport - Locomoció	250,00		250,00					250,00
5130	467	Mobilitat i transport - A consorcis	125.000,00	-67.760,96	57.239,04	57.239,04	57.239,04		57.239,04	
5130	470	Mobilitat i transport - A Empreses privades	1.533.004,00		1.533.004,00	1.522.352,43	1.522.352,43	1.242.822,97	279.529,46	10.651,57
5130	623	Mobilitat i transport - Maquinària, instal.lacions i utilll	2.000,00		2.000,00	1.999,98	1.999,98		1.999,98	0,02
5130	62301	Mobilitat i transport - Semàfors i senyalització	100.000,00	-4.900,00	95.100,00	95.073,74	74.303,94	31.083,01	43.220,93	20.796,06
5130	6230108	Mobilitat i transport.Semàfors i senyalització		71.070,86	71.070,86	71.070,86	71.070,86	71.070,86		
5130	625	Mobilitat i transport - Mobiliari i estris	20.000,00	4.900,00	24.900,00	24.708,47	24.708,47	19.836,47	4.872,00	191,53
5130	62508	Mobilitat i transport.Mobiliari i estris		3.212,15	3.212,15	3.212,15	3.212,15	3.212,15		
5410	226	Suport i extensió universitària.Despeses diverses	14.500,00	4.500,00	19.000,00	17.359,56	17.359,56	14.916,73	2.442,83	1.640,44
5410	454	Suport i extensió universitària - Transferències Corrents	3.000,00	-3.000,00						
5410	48920	Suport i extensió universitària.Subvencions nominatives	37.000,00	-1.500,00	35.500,00	3.000,00	3.000,00		3.000,00	32.500,00
5410	75408	SUPORT I EXTENSIO UNIVERSITARIA-A EMP.PUBLICUES I		59,09	59,09					59,09
5411	120	Tecnologies i societat de la informació - Retribucions bàs	18.269,00		18.269,00	12.804,53	12.804,53	12.804,53		5.464,47
5411	121	Tecnologies i societat de la informació - Retribucions com	19.330,00		19.330,00	13.869,69	13.869,69	13.869,69		5.460,31
5411	131	Tecnologies i societat de la informació - Laboral eventual	5.671,00	2.300,00	7.971,00	7.191,92	7.191,92	7.191,92		779,08
5411	16000	Tecnologies i societat de la informació - Seguretat Social	1.944,00	800,00	2.744,00	2.401,09	2.401,09	2.135,46	265,63	342,91
5411	226	Tecnologies i societat de la informació-Despeses diverses	88.200,00		88.200,00	51.278,87	51.278,87	36.398,88	14.879,99	36.921,13
5411	230	Tecnologies i societat de la informació - Dietes	300,00	-300,00						
5411	231	Tecnologies i societat de la informació - Locomoció	300,00	-300,00						
5411	489	Tecnologies i societat de la informació - Altres transferè	6.000,00		6.000,00	6.000,00	6.000,00		6.000,00	
5411	789	Tecnologies i societat de la informació - Altres transferè	62.500,00		62.500,00	62.500,00	62.500,00		62.500,00	
		Suma	93.069.125,00	43.104.420,86	136.173.545,86	99.821.387,64	93.517.649,26	75.980.738,74	17.536.910,52	42.655.896,60

(2009)

ESTAT DE LIQUIDACIÓ DEL PRESSUPOST

I. LIQUIDACIÓ DEL PRESSUPOST DE DESPESES

APLICACIÓ PRESSUP.			DESCRIPCIÓ	CRÈDITS PRESSUPOSTARIS			DESPESES COMPROMÈS.	OBLIGACIONS RECONEGUDES NETES	PAGAMENTS	OBLIGACIONS PENDENTS DE PAGAMENT A 31 DE DESEMBRE	ROMANENTS DE CRÈDIT
				INICIALS	MODIFICACIONS	DEFINITIVES					
6110	120		Direcció Àrea Econòmica.Retribucions bàsiques	209.415,00		209.415,00	202.711,41	202.711,41	202.711,41		6.703,59
6110	121		Direcció Àrea Econòmica.Retribucions complementàries	270.946,00	400,00	271.346,00	271.179,54	271.179,54	271.179,54		166,46
6110	205		Direcció Àrea Econòmica.Mobiliari i estris	8.788,00		8.788,00	8.515,31	4.794,31	3.108,80	1.685,51	3.993,69
6110	215		Direcció Àrea Econòmica.Mobiliari i estris	300,00		300,00					300,00
6110	220		Direcció Àrea Econòmica.Material d'oficina	2.000,00		2.000,00	620,02	620,02	251,45	368,57	1.379,98
6110	22001		Direcció Àrea Econòmica.Prensa,revistes,líbrs i altres	3.500,00		3.500,00	3.329,88	3.329,88	3.013,04	316,84	170,12
6110	22103		Direcció Àrea Econòmica - Combustibles i carburants	500,00		500,00	290,52	290,52	253,60	36,92	209,48
6110	226		Direcció Àrea Econòmica.Despeses diverses	3.000,00		3.000,00	94,13	94,13	94,13		2.905,87
6110	22707		Direcció Àrea Econòmica.Altres	101.310,00	-65.442,94	35.867,06	25.057,83	25.057,83	18.425,82	6.632,01	10.809,23
6110	230		Direcció Àrea Econòmica.Dietes	200,00		200,00	18,70	18,70	18,70		181,30
6110	231		Direcció Àrea Econòmica.Locomoció	800,00		800,00	394,90	394,90	394,90		405,10
6110	311		Direcció Àrea Econòmica.Despeses formalit modif.i cancel.lac	3.000,00	32.735,94	35.735,94	31.235,94	31.235,94	31.235,94		4.500,00
6110	342		Direcció Àrea Econòmica.Interessos de demora	50.000,00	-45.000,00	5.000,00	3.427,06	3.427,06	3.427,06		1.572,94
6110	349		Direcció Àrea Econòmica.Altres despeses financeres	100,00	265.000,00	265.100,00	264.940,00	264.940,00	264.940,00		160,00
6110	6002008		Zona Concordia(Compensacions)		745.111,17	745.111,17					745.111,17
6110	6002108		Zona Dolors(Compensacions)		31.600,43	31.600,43					31.600,43
6110	6002208		Zona Tossal Cigalons(Compensacions)		120.359,60	120.359,60					120.359,60
6110	6002308		Zona Trullols(Compensacions)		22.562,00	22.562,00					22.562,00
6110	625		Direcció Àrea Econòmica - Mobiliari i estris	4.000,00		4.000,00	4.396,11	4.396,11	4.396,11		-396,11
6110	830		Direcció Àrea Econòmica.Préstecs a curt termini	6.427,00		6.427,00					6.427,00
6111	120		Servei d'Intervenció.Retribucions bàsiques	185.729,00		185.729,00	169.417,14	169.417,14	169.417,14		16.311,86
6111	121		Servei d'Intervenció.Retribucions complementàries	209.809,00		209.809,00	205.271,45	205.271,45	205.271,45		4.537,55
6111	220		Servei d'Intervenció - Material d'oficina	1.600,00	-1.100,00	500,00	536,02	536,02	536,02		-36,02
6111	22002		Servei d'Intervenció - Material informàtic no inventariable	200,00		200,00					200,00
6111	226		Servei d'Intervenció - Despeses diverses	1.500,00		1.500,00					1.500,00
6111	230		Servei d'Intervenció - Dietes	100,00		100,00					100,00
6111	231		Servei d'Intervenció - Locomoció	700,00	-400,00	300,00	24,60	24,60	24,60		275,40
6111	625		Servei d'Intervenció - Mobiliari i estris	4.000,00	1.500,00	5.500,00	5.421,82	5.421,82	5.421,82		78,18
6112	120		Servei de Tresoreria i Gestió Tributària - Retribucions bà	483.386,00		483.386,00	453.963,08	453.963,08	453.963,08		29.422,92
6112	121		Servei de Tresoreria i Gestió Tributària - Retribucions co	606.907,00		606.907,00	584.142,90	584.142,90	584.142,90		22.764,10
			Suma	95.227.342,00	44.211.747,06	139.439.089,06	102.056.376,00	95.748.916,62	78.202.966,25	17.545.950,37	43.690.172,44

(2009)

ESTAT DE LIQUIDACIÓ DEL PRESSUPOST

I. LIQUIDACIÓ DEL PRESSUPOST DE DESPESES

APLICACIÓ PRESSUP.			DESCRIPCIÓ	CRÈDITS PRESSUPOSTARIS			DESPESES COMPROMÈS.	OBLIGACIONS RECONEGUDES NETES	PAGAMENTS	OBLIGACIONS PENDENTS DE PAGAMENT A 31 DE DESEMBRE	ROMANENTS DE CRÈDIT
				INICIALS	MODIFICACIONS	DEFINITIVES					
6112	150		Servei de Tresoreria i Gestió Tributària - Productivitat	36.800,00		36.800,00	36.800,00	36.800,00	24.575,07	12.224,93	
6112	220		Servei de Tresoreria i Gestió Tributària - Material d'ofic	4.900,00		4.900,00	3.823,47	3.823,47	2.195,61	1.627,86	1.076,53
6112	226		Servei de Tresoreria i Gestió Tributària - Despeses divers	5.000,00	17.207,00	22.207,00	26.611,02	26.611,02	24.259,06	2.351,96	-4.404,02
6112	230		Servei de Tresoreria i Gestió Tributària - Dietes	100,00		100,00	328,00	328,00	328,00		-228,00
6112	231		Servei de Tresoreria i Gestió Tributària - Locomoció	1.100,00		1.100,00	915,95	915,95	915,95		184,05
6112	454		Servei de Tresoreria i Gestió Tributària - A empreses públ	25.000,00		25.000,00	25.000,00	25.000,00		25.000,00	
6112	625		Servei de Tresoreria i Gestió Tributària - Mobiliari i est	4.000,00		4.000,00	1.696,91	1.696,91	651,98	1.044,93	2.303,09
6220	120		Promoció sector comercial. Estructura general - Retribució	39.113,00		39.113,00	38.361,12	38.361,12	38.361,12		751,88
6220	121		Promoció sector comercial. Estructura general - Retribució	45.291,00	1.200,00	46.491,00	46.453,74	46.453,74	46.453,74		37,26
6220	226		Promoció sector comercial. Estructura general - Despeses d	1.500,00		1.500,00					1.500,00
6220	230		Promoció sector comercial. Estructura general - Dietes	200,00		200,00					200,00
6220	231		Promoció sector comercial. Estructura general - Locomoció	200,00		200,00	321,32	321,32	321,32		-121,32
6220	465		Promoció sector comercial. Estructura general - Al Consell	11.600,00		11.600,00	11.600,00	11.600,00		11.600,00	
6220	467		Promoció sector comercial. Estructura general - A consorcis	6.000,00		6.000,00	6.000,00	6.000,00	6.000,00		
62203	6230908		FIRES I PROMOCIO DEL COMERÇ-MAQUINARIA, INSTAL.LAC		18.390,97	18.390,97					18.390,97
6221	203		Fires, mercats i altres esdeveniments - Maquinària, instal	10.000,00	915,00	10.915,00	9.999,21	9.999,21	7.964,21	2.035,00	915,79
6221	210		Fires, mercats i altres esdeveniments - Infraestructura i	3.000,00		3.000,00	2.793,63	2.793,63		2.793,63	206,37
6221	212		Fires, mercats i altres esdeveniments - Edificis i altres	100,00		100,00					100,00
6221	226		Fires, mercats i altres esdeveniments - Despeses diverses	16.000,00	12.000,00	28.000,00	22.578,92	22.578,92	14.568,75	8.010,17	5.421,08
6221	22707		Fires, mercats i altres esdeveniments - Altres treballs re	67.000,00		67.000,00	66.909,87	66.909,87	26.909,89	39.999,98	90,13
6221	48920		Fires, mercats i altres esdeveniments - Subvencions nomina	66.800,00	-12.000,00	54.800,00	54.800,00	54.800,00	23.964,00	30.836,00	
6221	789		Fires, mercats i altres esdeveniments.-Altres transferències		34.767,58	34.767,58	34.767,58	34.767,58		34.767,58	
6222	226		Ordenació, promoció dinamització sector comercial - Despes	21.715,00	6.735,00	28.450,00	24.889,77	24.889,77	2.667,77	22.222,00	3.560,23
			Suma	95.592.761,00	44.290.962,61	139.883.723,61	102.471.026,51	96.163.567,13	78.423.102,72	17.740.464,41	43.720.156,48

(2009)

Pàg. 41

ESTAT DE LIQUIDACIÓ DEL PRESSUPOST

I. LIQUIDACIÓ DEL PRESSUPOST DE DESPESES

APLICACIÓ PRESSUP.	DESCRIPCIÓ	CRÈDITS PRESSUPOSTARIS			DESPESES COMPROMÈS.	OBLIGACIONS RECONEGUDES NETES	PAGAMENTS	OBLIGACIONS PENDENTS DE PAGAMENT A 31 DE DESEMBRE	ROMANENTS DE CRÈDIT	
		INICIALS	MODIFICACIONS	DEFINITIVES						
6222	22601	Ordenació, promoció dinamització sector comercial - Atenci	20.000,00	-7.874,22	12.125,78				12.125,78	
6222	489	Ordenació, promoció dinamització sector comercial - Altres	15.000,00	8.000,00	23.000,00	22.800,00	22.800,00	6.000,00	16.800,00	200,00
6222	48910	Ordenació, promoció dinamització sector comercial - Suport	30.000,00		30.000,00	29.999,97	29.999,97	6.000,00	23.999,97	0,03
6222	48920	Ordenació, promoció dinamització sector comercial - Subven	20.000,00	5.178,22	25.178,22	25.178,22	25.178,22		25.178,22	
6223	212	Mercat municipal de Puigmercadal - Edificis i altres const	100,00		100,00					100,00
6223	213	Mercat municipal de Puigmercadal - Despeses de Béns Corren	100,00		100,00					100,00
6223	226	Mercat municipal de Puigmercadal - Despeses diverses	12.000,00		12.000,00	10.442,70	10.442,70	2.759,64	7.683,06	1.557,30
6223	47020	Mercat municipal de Puigmercadal - Subvencions nominatives	8.000,00	-8.000,00						
6223	622	Mercat municipal de Puigmercadal - Edificis i altres const	100.000,00		100.000,00	99.761,01	99.761,01	1.316,60	98.444,41	238,99
6223	623	Mercat municipal de Puigmercadal - Maquinària, instal.laci	3.000,00		3.000,00					3.000,00
6223	63200	Mercat municipal de Puigmercadal - Edificis i altres const	12.000,00		12.000,00	11.985,12				12.000,00
6223	6320008	Mercat municipal de Puigmercadal - Edificis i altres const		3.989,00	3.989,00	3.989,00	3.989,00		3.989,00	
6224	467	Aportació Consorci Escorxador Comarcal del Bages - A conso	8.280,00		8.280,00					8.280,00
7210	120	Empresa i Innovació. Estructura general - Retribucions bàs	139.090,00		139.090,00	120.941,79	120.941,79	120.941,79		18.148,21
7210	121	Empresa i Innovació. Estructura general - Retribucions com	182.590,00		182.590,00	165.947,29	165.947,29	165.947,29		16.642,71
7210	130	Empresa i Innovació. Estructura general - Laboral fixe	26.649,00	1.100,00	27.749,00	27.718,70	27.718,70	27.718,70		30,30
7210	131	Empresa i Innovació. Estructura general - Laboral eventual	134.170,00	9.102,97	143.272,97	133.956,93	133.956,93	133.956,93		9.316,04
7210	16000	Empresa i Innovació. Estructura general - Seguretat Social	42.145,00		42.145,00	41.933,47	41.933,47	38.337,62	3.595,85	211,53
7210	203	Empresa i Innovació. Estructura general - Maquinària, inst	36.000,00	-4.980,00	31.020,00	24.985,82	24.985,82	9.665,42	15.320,40	6.034,18
7210	220	Empresa i Innovació. Estructura general - Material d'ofici	4.300,00	-350,00	3.950,00	2.983,16	2.983,16		2.983,16	966,84
7210	222	Empresa i Innovació. Estructura general - Comunicacions	1.085,00		1.085,00	755,56	755,56	630,80	124,76	329,44
7210	224	Empresa i Innovació. Estructura general - Primes d'assegur	300,00	150,00	450,00	346,52	346,52	346,52		103,48
7210	226	Empresa i Innovació. Estructura general - Despeses diverses	38.700,00		38.700,00	37.934,03	37.934,03	4.829,41	33.104,62	765,97
		Suma	96.426.270,00	44.297.278,58	140.723.548,58	103.232.685,80	96.913.241,30	78.941.553,44	17.971.687,86	43.810.307,28

(2009)

ESTAT DE LIQUIDACIÓ DEL PRESSUPOST

I. LIQUIDACIÓ DEL PRESSUPOST DE DESPESES

APLICACIÓ PRESSUP.			DESCRIPCIÓ	CRÈDITS PRESSUPOSTARIS			DESPESES COMPROMÈS.	OBLIGACIONS RECONEGUDES NETES	PAGAMENTS	OBLIGACIONS PENDENTS DE PAGAMENT A 31 DE DESEMBRE	ROMANENTS DE CRÈDIT
				INICIALS	MODIFICACIONS	DEFINITIVES					
	7210	230	Empresa i Innovació. Estructura General.- Dietes		200,00	200,00					200,00
	7210	231	Empresa i Innovació. Estructura general - Locomoció	2.000,00		2.000,00	1.982,77	1.982,77	1.982,77		17,23
	7210	789	Empresa i Innovació. Estructura general - Altres transferè	180.000,00		180.000,00	180.000,00	180.000,00	180.000,00		
	7211	226	Foment de l'emprenedoria i creació d'empreses - Despeses d	60.000,00	121.444,07	181.444,07	56.682,29	56.682,29	16.678,14	40.004,15	124.761,78
	7211	489	Foment de l'emprenedoria i creació d'empreses - Altres tra	3.000,00		3.000,00	3.000,00	3.000,00		3.000,00	
	7212	226	Suport als sistemes productius locals - Despeses diverses	69.000,00	79.512,49	148.512,49	86.838,48	86.473,08	14.812,29	71.660,79	62.039,41
	7212	489	Suport als sistemes productius locals - Altres transferènc	3.000,00		3.000,00	3.000,00	3.000,00		3.000,00	
	7212	48920	Suport als sistemes productius locals - Subvencions nomina	18.000,00	10.000,00	28.000,00	28.000,00	28.000,00		28.000,00	
	7213	226	Xarxes de cooperació transnacionals - Despeses diverses	135.865,00		135.865,00	51.203,54	51.203,54	41.988,34	9.215,20	84.661,46
	7214	226	Sistemes d'indicadors de la realitat econòmica - Despeses	33.600,00	28.923,00	62.523,00	33.072,45	33.072,45	1.369,85	31.702,60	29.450,55
	7214	48920	Sist. indicadors realitat econòmica.-Subvencions nominatives		4.650,00	4.650,00	4.650,00	4.650,00	2.790,00	1.860,00	
	7510	120	Promoció Turística.Retribucions bàsiques	45.431,00		45.431,00	38.471,64	38.471,64	38.471,64		6.959,36
	7510	121	Promoció Turística.Retribucions complementàries	56.250,00		56.250,00	46.706,30	46.706,30	46.706,30		9.543,70
	7510	221	Promoció Turística.Subministraments	2.344,00		2.344,00					2.344,00
	7510	222	Promoció Turística.Comunicacions	4.905,00		4.905,00	4.280,81	4.280,81	3.630,43	650,38	624,19
	7510	226	Promoció Turística.Despeses diverses	36.500,00	40.090,00	76.590,00	73.940,45	73.940,45	23.266,26	50.674,19	2.649,55
	7510	22700	Promoció Turística.Neteja i higiene	7.577,00	-200,00	7.377,00	7.372,45	6.722,51	3.665,58	3.056,93	654,49
	7510	22701	Promoció Turística.Seguretat	14.046,00		14.046,00	12.951,36	12.951,36	8.622,88	4.328,48	1.094,64
	7510	230	Promoció Turística - Dietes	200,00		200,00	716,22	716,22	716,22		-516,22
	7510	231	Promoció Turística - Locomoció	200,00	1.000,00	1.200,00	682,77	682,77	682,77		517,23
	7510	462	Promoció Turística.A ajuntaments	60.000,00	60.000,00	120.000,00	120.000,00	120.000,00	60.000,00	60.000,00	
	7510	466	Promoció Turística.A altres entitats que aprupin municipis	9.772,00	-1.700,00	8.072,00	8.000,00	8.000,00		8.000,00	72,00
	7510	48920	Promoció Turística.Subvencions nominatives	6.000,00	-1.500,00	4.500,00	4.500,00	4.500,00		4.500,00	
	7510	623	Promoció Turística - Maquinària, instal.lacions i utilitatge	4.000,00	-3.900,00	100,00	40,60	40,60	40,60		59,40
	7510	625	Promoció Turística - Mobiliari i estris	2.000,00	4.400,00	6.400,00	4.323,13	4.323,13	145,97	4.177,16	2.076,87
	7510	63200	Promoció Turística - Edificis i altres construccions	10.000,00	-500,00	9.500,00	9.400,64	9.400,64		9.400,64	99,36
	7510	74101	Promoció Turística.- Aportació Aigües Manresa (c. del Balç)		559.174,17	559.174,17					559.174,17
			Suma	97.189.960,00	45.198.872,31	142.388.832,31	104.012.501,70	97.692.041,86	79.387.123,48	18.304.918,38	44.696.790,45

(2009)

ESTAT DE LIQUIDACIÓ DEL PRESSUPOST

I. LIQUIDACIÓ DEL PRESSUPOST DE DESPESES

APLICACIÓ PRESSUP.		DESCRIPCIÓ	CRÈDITS PRESSUPOSTARIS			DESPESES COMPROMÈS.	OBLIGACIONS RECONEGUDES NETES	PAGAMENTS	OBLIGACIONS PENDENTS DE PAGAMENT A 31 DE DESEMBRE	ROMANENTS DE CRÈDIT
			INICIALS	MODIFICACIONS	DEFINITIVES					
9110	462	Transferències a administracions públiques - A ajuntaments	11.711,00		11.711,00	11.404,04	11.404,04		11.404,04	306,96
		Suma	97.201.671,00	45.198.872,31	142.400.543,31	104.023.905,74	97.703.445,90	79.387.123,48	18.316.322,42	44.697.097,41

(2009)

ESTAT DE LIQUIDACIÓ DEL PRESSUPOST DE DESPESES: RESUM PER CLASSIFICACIÓ ECONÒMICA

Capítol: 1 Despeses de Personal

ARTICLE	CONCEPTE SUBCONCEPTE	CRÈDITS PRESSUPOSTARIS			DESPESES COMPROMÈS.	OBLIGACIONS RECONEGUDES NETES	PAGAMENTS	OBLIGACIONS PENDENTS DE PAGAMENT A 31 DE DESEMBRE	ROMANENTS DE CRÈDIT
		INICIALS	MODIFICACIONS	DEFINITIVES					
10	Alts càrrecs								
	100 Retribucions bàsiques i altres retribucions								
	10000 Retribucions membres Corporació Dedic.exclusiva	774.923,00		774.923,00	757.962,10	757.962,10	757.962,10		16.960,90
	10001 Altres remuneracions despeses de repres.	257.312,00		257.312,00	250.449,48	250.449,48	239.999,48	10.450,00	6.862,52
	Total Concepte	1.032.235,00		1.032.235,00	1.008.411,58	1.008.411,58	997.961,58	10.450,00	23.823,42
	Total Article	1.032.235,00		1.032.235,00	1.008.411,58	1.008.411,58	997.961,58	10.450,00	23.823,42
11	Personal eventual de Gabinetes								
	110 Retribucions bàsiques i altres remuneracions								
	110 Retribucions bàsiques i altres remuneracions	286.527,00		286.527,00	282.751,35	282.751,35	282.751,35		3.775,65
	Total Concepte	286.527,00		286.527,00	282.751,35	282.751,35	282.751,35		3.775,65
	Total Article	286.527,00		286.527,00	282.751,35	282.751,35	282.751,35		3.775,65
12	Personal Funcionari								
	120 Retribucions bàsiques								
	120 Retribucions bàsiques	6.561.533,00	-64.853,00	6.496.680,00	6.037.158,25	6.037.158,25	6.037.158,25		459.521,75
	12000 Retribucions bàsiques		11.000,00	11.000,00	10.998,42	10.998,42	10.998,42		1,58
	Total Concepte	6.561.533,00	-53.853,00	6.507.680,00	6.048.156,67	6.048.156,67	6.048.156,67		459.523,33
	121 Retribucions complementàries								
	121 Retribucions complementàries	9.437.855,00	-14.411,58	9.423.443,42	8.816.284,52	8.816.284,52	8.786.284,52	30.000,00	607.158,90
	12100 Retribucions complementàries		12.000,00	12.000,00	10.898,62	10.898,62	10.898,62		1.101,38
	Total Concepte	9.437.855,00	-2.411,58	9.435.443,42	8.827.183,14	8.827.183,14	8.797.183,14	30.000,00	608.260,28
	Total Article	15.999.388,00	-56.264,58	15.943.123,42	14.875.339,81	14.875.339,81	14.845.339,81	30.000,00	1.067.783,61
13	Personal Laboral								
	130 Laboral fixe								
	130 Laboral fixe	5.293.236,00	-43.848,00	5.249.388,00	5.014.822,31	5.014.822,31	5.014.822,31		234.565,69

(2009)

Pàg. 2

ESTAT DE LIQUIDACIÓ DEL PRESSUPOST DE DESPESES: RESUM PER CLASSIFICACIÓ ECONÒMICA

Capítol: 1 Despeses de Personal

ARTICLE	CONCEPTE SUBCONCEPTE	CRÈDITS PRESSUPOSTARIS			DESPESES COMPROMÈS.	OBLIGACIONS RECONEGUDES NETES	PAGAMENTS	OBLIGACIONS PENDENTS DE PAGAMENT A 31 DE DESEMBRE	ROMANENTS DE CRÈDIT
		INICIALS	MODIFICACIONS	DEFINITIVES					
	Total Concepte	5.293.236,00	-43.848,00	5.249.388,00	5.014.822,31	5.014.822,31	5.014.822,31		234.565,69
131	Laboral eventual								
131	Laboral eventual	3.261.719,00	358.301,48	3.620.020,48	3.133.328,75	3.133.328,75	3.131.022,27	2.306,48	486.691,73
	Total Concepte	3.261.719,00	358.301,48	3.620.020,48	3.133.328,75	3.133.328,75	3.131.022,27	2.306,48	486.691,73
	Total Article	8.554.955,00	314.453,48	8.869.408,48	8.148.151,06	8.148.151,06	8.145.844,58	2.306,48	721.257,42
14	Altre Personal								
141	Altre personal								
141	Altre personal	592.431,00	247.757,89	840.188,89	840.167,14	840.167,14	840.167,14		21,75
	Total Concepte	592.431,00	247.757,89	840.188,89	840.167,14	840.167,14	840.167,14		21,75
	Total Article	592.431,00	247.757,89	840.188,89	840.167,14	840.167,14	840.167,14		21,75
15	Incentius al rendiment								
150	Productivitat								
150	Productivitat	39.800,00	-3.000,00	36.800,00	36.800,00	36.800,00	24.575,07	12.224,93	
	Total Concepte	39.800,00	-3.000,00	36.800,00	36.800,00	36.800,00	24.575,07	12.224,93	
151	Gratificacions								
151	Gratificacions	253.000,00	77.200,00	330.200,00	280.911,28	280.911,28	280.911,28		49.288,72
	Total Concepte	253.000,00	77.200,00	330.200,00	280.911,28	280.911,28	280.911,28		49.288,72
	Total Article	292.800,00	74.200,00	367.000,00	317.711,28	317.711,28	305.486,35	12.224,93	49.288,72
16	Quotes, prest. i despeses soc. càrrec empresa								
160	Seguretat Social								
16000	Seguretat Social. Personal Laboral	3.269.293,00	-80.374,98	3.188.918,02	2.611.108,24	2.611.108,24	2.389.823,11	221.285,13	577.809,78
16004	Seguretat Social Personal Funcionari	4.841.968,00	-129.177,16	4.712.790,84	4.076.889,38	4.076.889,38	3.729.950,01	346.939,37	635.901,46
16006	Assistència mèdico-farm. a funcionaris	473.557,00		473.557,00	377.372,35	377.372,35	328.051,07	49.321,28	96.184,65
	Total Concepte	8.584.818,00	-209.552,14	8.375.265,86	7.065.369,97	7.065.369,97	6.447.824,19	617.545,78	1.309.895,89

(2009)

ESTAT DE LIQUIDACIÓ DEL PRESSUPOST DE DESPESES: RESUM PER CLASSIFICACIÓ ECONÒMICA

Capítol: 1 Despeses de Personal

ARTICLE	CONCEPTE SUBCONCEPTE	CRÈDITS PRESSUPOSTARIS			DESPESES COMPROMÈS.	OBLIGACIONS RECONEGUDES NETES	PAGAMENTS	OBLIGACIONS PENDENTS DE PAGAMENT A 31 DE DESEMBRE	ROMANENTS DE CRÈDIT
		INICIALS	MODIFICACIONS	DEFINITIVES					
162	Despeses socials funcionaris								
16200	Formació personal funcionari	70.000,00		70.000,00	31.020,35	31.020,35	11.026,20	19.994,15	38.979,65
16201	Altres prestacions socials funcionaris	100.000,00		100.000,00	99.995,03	99.995,03	7.298,20	92.696,83	4,97
	Total Concepte	170.000,00		170.000,00	131.015,38	131.015,38	18.324,40	112.690,98	38.984,62
163	Despeses socials personal laboral								
16300	Formació personal laboral	20.000,00		20.000,00	9.098,88	6.998,88	3.054,88	3.944,00	13.001,12
16301	Altres prestacions socials personal laboral	50.000,00		50.000,00	49.999,67	49.999,67	2.834,60	47.165,07	0,33
	Total Concepte	70.000,00		70.000,00	59.098,55	56.998,55	5.889,48	51.109,07	13.001,45
	Total Article	8.824.818,00	-209.552,14	8.615.265,86	7.255.483,90	7.253.383,90	6.472.038,07	781.345,83	1.361.881,96
	Total Capítol	35.583.154,00	370.594,65	35.953.748,65	32.728.016,12	32.725.916,12	31.889.588,88	836.327,24	3.227.832,53

(2009)

Pàg. 4

ESTAT DE LIQUIDACIÓ DEL PRESSUPOST DE DESPESES: RESUM PER CLASSIFICACIÓ ECONÒMICA

Capítol: 2 Despeses de Béns Corrents i Serveis

ARTICLE	CONCEPTE SUBCONCEPTE	CRÈDITS PRESSUPOSTARIS			DESPESES COMPROMÈS.	OBLIGACIONS RECONEGUDES NETES	PAGAMENTS	OBLIGACIONS PENDENTS DE PAGAMENT A 31 DE DESEMBRE	ROMANENTS DE CRÈDIT
		INICIALS	MODIFICACIONS	DEFINITIVES					
20	Arrendaments								
	200 Terrenys i béns naturals								
	200 Terrenys i béns naturals	736,00		736,00	729,31	147,03	98,87	48,16	588,97
	Total Concepte	736,00		736,00	729,31	147,03	98,87	48,16	588,97
	202 Edificis i altres construccions								
	202 Edificis i altres construccions	477.277,00	25.863,19	503.140,19	476.114,24	474.784,84	292.906,12	181.878,72	28.355,35
	Total Concepte	477.277,00	25.863,19	503.140,19	476.114,24	474.784,84	292.906,12	181.878,72	28.355,35
	203 Maquinària, instal.lacions i utillatge								
	203 Maquinària, instal.lacions i utillatge	77.000,00	-23.363,03	53.636,97	43.903,33	43.903,33	24.764,27	19.139,06	9.733,64
	Total Concepte	77.000,00	-23.363,03	53.636,97	43.903,33	43.903,33	24.764,27	19.139,06	9.733,64
	204 Material de transport								
	204 Material de transport	97.100,00	-16.467,00	80.633,00	80.272,52	79.206,45	60.120,75	19.085,70	1.426,55
	Total Concepte	97.100,00	-16.467,00	80.633,00	80.272,52	79.206,45	60.120,75	19.085,70	1.426,55
	205 Mobiliari i estris								
	205 Mobiliari i estris	8.788,00		8.788,00	8.515,31	4.794,31	3.108,80	1.685,51	3.993,69
	Total Concepte	8.788,00		8.788,00	8.515,31	4.794,31	3.108,80	1.685,51	3.993,69
	206 Equips per a processos d'informació								
	206 Equips per a processos d'informació	277.236,00	-3.556,96	273.679,04	250.781,40	241.028,64	157.829,71	83.198,93	32.650,40
	Total Concepte	277.236,00	-3.556,96	273.679,04	250.781,40	241.028,64	157.829,71	83.198,93	32.650,40
	Total Article	938.137,00	-17.523,80	920.613,20	860.316,11	843.864,60	538.828,52	305.036,08	76.748,60
21	Reparacions, manteniment i conservació								
	210 Infraestructura i béns naturals								
	210 Infraestructura i béns naturals	543.300,00	-29.376,44	513.923,56	502.777,74	502.777,74	218.585,75	284.191,99	11.145,82
	Total Concepte	543.300,00	-29.376,44	513.923,56	502.777,74	502.777,74	218.585,75	284.191,99	11.145,82

(2009)

Pàg. 6

ESTAT DE LIQUIDACIÓ DEL PRESSUPOST DE DESPESES: RESUM PER CLASSIFICACIÓ ECONÒMICA

Capítol: 2 Despeses de Béns Corrents i Serveis

ARTICLE	CONCEPTE SUBCONCEPTE	CRÈDITS PRESSUPOSTARIS			DESPESES COMPROMÈS.	OBLIGACIONS RECONEGUDES NETES	PAGAMENTS	OBLIGACIONS PENDENTS DE PAGAMENT A 31 DE DESEMBRE	ROMANENTS DE CRÈDIT
		INICIALS	MODIFICACIONS	DEFINITIVES					
	221 Subministraments	1.476.656,00	19.490,00	1.496.146,00	1.298.205,15	1.297.705,84	959.054,10	338.651,74	198.440,16
	22100 Energia elèctrica	751.500,00	-11.500,00	740.000,00	724.952,13	710.465,09	465.510,96	244.954,13	29.534,91
	22101 Subministraments	6.000,00		6.000,00	3.589,48	3.589,48	2.879,92	709,56	2.410,52
	22102 Subministraments (aliments)	8.000,00		8.000,00	8.185,12	6.889,12	5.176,69	1.712,43	1.110,88
	22103 Combustibles i carburants	66.200,00	15.000,00	81.200,00	72.357,35	72.357,35	49.554,46	22.802,89	8.842,65
	22104 Vestuari	70.000,00	15.000,00	85.000,00	84.008,90	81.329,60	24.272,48	57.057,12	3.670,40
	Total Concepte	2.378.356,00	37.990,00	2.416.346,00	2.191.298,13	2.172.336,48	1.506.448,61	665.887,87	244.009,52
	222 Comunicacions								
	222 Comunicacions	389.566,00	23.103,37	412.669,37	367.334,50	367.334,50	312.851,42	54.483,08	45.334,87
	Total Concepte	389.566,00	23.103,37	412.669,37	367.334,50	367.334,50	312.851,42	54.483,08	45.334,87
	223 Transports								
	223 Transports	5.136,00	-445,00	4.691,00	2.933,31	2.875,31	1.003,94	1.871,37	1.815,69
	Total Concepte	5.136,00	-445,00	4.691,00	2.933,31	2.875,31	1.003,94	1.871,37	1.815,69
	224 Primes d'assegurances								
	224 Primes d'assegurances	257.220,00	8.591,25	265.811,25	250.220,59	250.220,59	245.740,59	4.480,00	15.590,66
	Total Concepte	257.220,00	8.591,25	265.811,25	250.220,59	250.220,59	245.740,59	4.480,00	15.590,66
	225 Tributs								
	225 Tributs	3.000,00	4.377,00	7.377,00	6.270,51	5.707,57	4.270,52	1.437,05	1.669,43
	Total Concepte	3.000,00	4.377,00	7.377,00	6.270,51	5.707,57	4.270,52	1.437,05	1.669,43
	226 Despeses diverses								
	226 Despeses diverses	3.075.966,00	776.962,15	3.852.928,15	3.076.410,52	3.037.436,12	1.360.341,89	1.677.094,23	815.492,03
	22601 Atencions protocolàries i representatives	100.000,00	-17.255,47	82.744,53	15.499,90	15.499,90	2.030,50	13.469,40	67.244,63
	22602 Publicitat i propaganda	60.000,00		60.000,00	59.001,40	59.001,40	14.888,89	44.112,51	998,60
	22603 Jurídics i altres	101.900,00		101.900,00	13.580,07	13.580,07	13.478,96	101,11	88.319,93
	22604 Despeses diverses accions PEC	29.000,00		29.000,00	14.317,98	14.317,98	9.359,78	4.958,20	14.682,02

(2009)

Pàg. 7

ESTAT DE LIQUIDACIÓ DEL PRESSUPOST DE DESPESES: RESUM PER CLASSIFICACIÓ ECONÒMICA

Capítol: 2 Despeses de Béns Corrents i Serveis

ARTICLE	CONCEPTE SUBCONCEPTE	CRÈDITS PRESSUPOSTARIS			DESPESES COMPROMÈS.	OBLIGACIONS RECONEGUDES NETES	PAGAMENTS	OBLIGACIONS PENDENTS DE PAGAMENT A 31 DE DESEMBRE	ROMANENTS DE CRÈDIT
		INICIALS	MODIFICACIONS	DEFINITIVES					
	22609 Altres despeses diverses	62.000,00		62.000,00					62.000,00
	Total Concepte	3.428.866,00	759.706,68	4.188.572,68	3.178.809,87	3.139.835,47	1.400.100,02	1.739.735,45	1.048.737,21
	227 Treballs realitzats per altres empreses								
	22700 Neteja i higiene	7.775.237,00	-4.491,61	7.770.745,39	7.766.347,77	7.605.827,42	5.890.112,45	1.715.714,97	164.917,97
	22701 Seguretat	471.764,00	79,97	471.843,97	399.583,55	380.454,85	184.935,43	195.519,42	91.389,12
	22702 Valoracions i oeritatges	155.000,00	-4.729,43	150.270,57	148.442,55	148.442,55	4.786,76	143.655,79	1.828,02
	22704 Custòdia i dipòsit	1.100,00		1.100,00					1.100,00
	22706 Estudis i treballs tècnics	287.077,00	500,00	287.577,00	283.884,92	270.581,33	237.390,71	33.190,62	16.995,67
	22707 Altres treballs realitzats per altres empreses	5.449.979,00	16.708,06	5.466.687,06	4.855.238,90	4.763.048,21	2.815.604,57	1.947.443,64	703.638,85
	22709 Concessió retirada vehicles	100.000,00	26.536,46	126.536,46	103.744,94	103.744,94	59.884,96	43.859,98	22.791,52
	Total Concepte	14.240.157,00	34.603,45	14.274.760,45	13.557.242,63	13.272.099,30	9.192.714,88	4.079.384,42	1.002.661,15
	Total Article	20.963.314,00	903.328,78	21.866.642,78	19.822.139,65	19.477.718,85	12.782.248,02	6.695.470,83	2.388.923,93
23	Indemnitzacions per raons del servei								
	230 Dietes								
	230 Dietes	24.250,00	17.500,00	41.750,00	28.745,77	28.745,77	28.745,77		13.004,23
	Total Concepte	24.250,00	17.500,00	41.750,00	28.745,77	28.745,77	28.745,77		13.004,23
	231 Locomoció								
	231 Locomoció	42.852,00	26.800,00	69.652,00	51.906,26	51.906,26	51.716,96	189,30	17.745,74
	Total Concepte	42.852,00	26.800,00	69.652,00	51.906,26	51.906,26	51.716,96	189,30	17.745,74
	233 Altres indemnitzacions								
	233 Altres indemnitzacions	2.000,00		2.000,00	1.315,83	1.315,83	339,90	975,93	684,17
	Total Concepte	2.000,00		2.000,00	1.315,83	1.315,83	339,90	975,93	684,17
	Total Article	69.102,00	44.300,00	113.402,00	81.967,86	81.967,86	80.802,63	1.165,23	31.434,14
	Total Capítol	22.857.185,00	963.486,54	23.820.671,54	21.642.196,43	21.276.387,75	13.840.197,83	7.436.189,92	2.544.283,79

(2009)

Pàg. 8

ESTAT DE LIQUIDACIÓ DEL PRESSUPOST DE DESPESES: RESUM PER CLASSIFICACIÓ ECONÒMICA

Capítol: 3 Despeses Financeres

ARTICLE	CONCEPTE SUBCONCEPTE	CRÈDITS PRESSUPOSTARIS			DESPESES COMPROMÈS.	OBLIGACIONS RECONEGUDES NETES	PAGAMENTS	OBLIGACIONS PENDENTS DE PAGAMENT A 31 DE DESEMBRE	ROMANENTS DE CRÈDIT
		INICIALS	MODIFICACIONS	DEFINITIVES					
31	De préstecs de l'interior								
	310 Interessos								
	310 Interessos	3.368.327,00	-264.629,00	3.103.698,00	3.100.165,28	3.100.165,28	3.100.165,28		3.532,72
	31000 Interessos SWAPS		253.258,00	253.258,00	253.258,00	253.258,00	253.258,00		
	31002 A curt termini	165.000,00	-97.130,00	67.870,00	47.139,28	47.139,28	47.139,28		20.730,72
	Total Concepte	3.533.327,00	-108.501,00	3.424.826,00	3.400.562,56	3.400.562,56	3.400.562,56		24.263,44
	311 Despeses formalització, modif.i cancel.lació								
	311 Despeses formalització, modif.i cancel.lació	3.000,00	32.735,94	35.735,94	31.235,94	31.235,94	31.235,94		4.500,00
	Total Concepte	3.000,00	32.735,94	35.735,94	31.235,94	31.235,94	31.235,94		4.500,00
	Total Article	3.536.327,00	-75.765,06	3.460.561,94	3.431.798,50	3.431.798,50	3.431.798,50		28.763,44
34	De dipòsits, fiances i altres								
	342 Interessos de demora								
	342 Interessos de demora	50.000,00	-45.000,00	5.000,00	3.427,06	3.427,06	3.427,06		1.572,94
	Total Concepte	50.000,00	-45.000,00	5.000,00	3.427,06	3.427,06	3.427,06		1.572,94
	349 Altres despeses financeres								
	349 Altres despeses financeres	100,00	265.000,00	265.100,00	264.940,00	264.940,00	264.940,00		160,00
	Total Concepte	100,00	265.000,00	265.100,00	264.940,00	264.940,00	264.940,00		160,00
	Total Article	50.100,00	220.000,00	270.100,00	268.367,06	268.367,06	268.367,06		1.732,94
	Total Capítol	3.586.427,00	144.234,94	3.730.661,94	3.700.165,56	3.700.165,56	3.700.165,56		30.496,38

(2009)

ESTAT DE LIQUIDACIÓ DEL PRESSUPOST DE DESPESES: RESUM PER CLASSIFICACIÓ ECONÒMICA

Capítol: 4 Transferències Corrents

ARTICLE	CONCEPTE SUBCONCEPTE	CRÈDITS PRESSUPOSTARIS			DESPESES COMPROMÈS.	OBLIGACIONS RECONEGUDES NETES	PAGAMENTS	OBLIGACIONS PENDENTS DE PAGAMENT A 31 DE DESEMBRE	ROMANENTS DE CRÈDIT
		INICIALS	MODIFICACIONS	DEFINITIVES					
467	A consorcis	1.837.280,00	-92.929,70	1.744.350,30	1.675.670,80	1.675.670,80	323.161,86	1.352.508,94	68.679,50
	Total Concepte	1.837.280,00	-92.929,70	1.744.350,30	1.675.670,80	1.675.670,80	323.161,86	1.352.508,94	68.679,50
	Total Article	1.954.929,00	289.411,28	2.244.340,28	2.135.320,45	2.135.320,45	494.675,75	1.640.644,70	109.019,83
47	A Empreses privades								
470	A Empreses privades								
470	A Empreses privades	1.533.104,00		1.533.104,00	1.522.352,43	1.522.352,43	1.242.822,97	279.529,46	10.751,57
47020	Subvencions nominatives	8.000,00	-8.000,00						
	Total Concepte	1.541.104,00	-8.000,00	1.533.104,00	1.522.352,43	1.522.352,43	1.242.822,97	279.529,46	10.751,57
	Total Article	1.541.104,00	-8.000,00	1.533.104,00	1.522.352,43	1.522.352,43	1.242.822,97	279.529,46	10.751,57
48	A Famílies e Instit.sense fi lucratiu								
480	Atencions benèfiques i assistencials								
480	Atencions benèfiques i assistencials	175.000,00		175.000,00	178.248,07	178.248,07	169.143,96	9.104,11	-3.248,07
48001	Beques menjador escolar	130.000,00	-5.000,00	125.000,00	84.824,84	84.824,84	84.824,84		40.175,16
	Total Concepte	305.000,00	-5.000,00	300.000,00	263.072,91	263.072,91	253.968,80	9.104,11	36.927,09
489	Altres transferències								
489	Altres transferències	667.244,00	39.155,56	706.399,56	644.548,51	644.548,51	471.672,17	172.876,34	61.851,05
48901	Quota membre Federació Municipis de Catalunya	14.350,00		14.350,00	14.174,93	14.174,93	14.174,93		175,07
48902	Agrupació Defensa Forestal	14.000,00		14.000,00	13.705,73	13.705,73	13.530,00	175,73	294,27
48903	Conveni Patronat Muntanya Montserrat	8.400,00		8.400,00	8.185,00	8.185,00	8.185,00		215,00
48904	Promoció imatge de la Ciutat	256.602,00	-12.694,00	243.908,00	226.602,00	226.602,00	47.200,00	179.402,00	17.306,00
48906	Quota membre A.M.T.U.	9.200,00		9.200,00	9.233,56	9.233,56	9.233,56		-33,56
48908	Campanya publicitat bàsquet	75.127,00		75.127,00	75.127,00	75.127,00	75.127,00		
48910	Suport comerç nucli antic	30.000,00		30.000,00	29.999,97	29.999,97	6.000,00	23.999,97	0,03
48912	Quota Associació Catalana de Municipis	9.900,00		9.900,00	9.899,00	9.899,00	9.899,00		1,00

(2009)

ESTAT DE LIQUIDACIÓ DEL PRESSUPOST DE DESPESES: RESUM PER CLASSIFICACIÓ ECONÒMICA

Capítol: 4 Transferències Corrents

ARTICLE	CONCEPTE SUBCONCEPTE	CRÈDITS PRESSUPOSTARIS			DESPESES COMPROMÈS.	OBLIGACIONS RECONEGUDES NETES	PAGAMENTS	OBLIGACIONS PENDENTS DE PAGAMENT A 31 DE DESEMBRE	ROMANENTS DE CRÈDIT
		INICIALS	MODIFICACIONS	DEFINITIVES					
	48920 Subvencions nominatives	1.300.321,00	261.410,22	1.561.731,22	1.448.823,75	1.448.823,75	932.765,63	516.058,12	112.907,47
	Total Concepte	2.385.144,00	287.871,78	2.673.015,78	2.480.299,45	2.480.299,45	1.587.787,29	892.512,16	192.716,33
	Total Article	2.690.144,00	282.871,78	2.973.015,78	2.743.372,36	2.743.372,36	1.841.756,09	901.616,27	229.643,42
	Total Capítol	7.512.227,00	572.696,35	8.084.923,35	7.731.367,27	7.731.367,27	4.777.934,76	2.953.432,51	353.556,08

(2009)

Pàg. 12

ESTAT DE LIQUIDACIÓ DEL PRESSUPOST DE DESPESES: RESUM PER CLASSIFICACIÓ ECONÒMICA

Capítol: 6 Inversions Reals

ARTICLE	CONCEPTE SUBCONCEPTE	CRÈDITS PRESSUPOSTARIS			DESPESES COMPROMÈS.	OBLIGACIONS RECONEGUDES NETES	PAGAMENTS	OBLIGACIONS PENDENTS DE PAGAMENT A 31 DE DESEMBRE	ROMANENTS DE CRÈDIT
		INICIALS	MODIFICACIONS	DEFINITIVES					
60	Inver.nova en infrast.i béns d'ús gral.								
	600 Inversions en terrenys								
	60000 Inversions en terrenys	4.463.747,00	637.087,34	5.100.834,34	435.739,00	166.295,42	166.295,42		4.934.538,92
	60001 Inversió en terrenys - patrimoni municipal del sòl	200.000,00	129.056,62	329.056,62	30.001,68	30.001,68		30.001,68	299.054,94
	60002 Enderrocs i altres actuacions subsidiàries	400.000,00	186.245,76	586.245,76	565.037,22	235.690,89	174.622,88	61.068,01	350.554,87
	60008 Inversions en Terrenys		5.900,86	5.900,86	2.307,20	2.307,20	2.307,20		3.593,66
	60020		745.111,17	745.111,17					745.111,17
	60021		31.600,43	31.600,43					31.600,43
	60022		120.359,60	120.359,60					120.359,60
	60023		22.562,00	22.562,00					22.562,00
	Total Concepte	5.063.747,00	1.877.923,78	6.941.670,78	1.033.085,10	434.295,19	343.225,50	91.069,69	6.507.375,59
	601 Honoraris redacció projectes								
	601 Honoraris redacció projectes	486.009,00	153.334,64	639.343,64	406.515,05	268.893,89	172.334,93	96.558,96	370.449,75
	60100 Urbanitzacions espais públics	80.000,00	181.669,76	261.669,76	142.597,00	133.047,97	28.058,56	104.989,41	128.621,79
	60101 Honoraris redacció projectes		195.730,22	195.730,22	193.980,18	77.887,94	71.487,94	6.400,00	117.842,28
	60102 Millora diverses urbanitzacions	300.000,00	58.216,87	358.216,87	254.989,53	157.229,50	61.273,49	95.956,01	200.987,37
	60103 Urbanització rotonda Sant Marc	804.548,00	1.614.064,00	2.418.612,00	2.180.376,01	1.094.063,53	1.094.063,53		1.324.548,47
	60105 Urbanització plaça Llisach		116.126,76	116.126,76	92.976,10	92.976,10	86.740,28	6.235,82	23.150,66
	60106 Urbanització carrer Alfons XII		866.870,93	866.870,93	838.246,97	838.246,97	752.799,31	85.447,66	28.623,96
	60108 Urbanització plaça Catalunya	490.000,00	813.147,31	1.303.147,31	1.303.147,30	1.220.400,55	844.118,86	376.281,69	82.746,76
	60109 Urbanització passatge Sinera		276.101,32	276.101,32	6.039,13				276.101,32
	60111 Urbanització c. del Peix		205.608,00	205.608,00					205.608,00
	60112 Urbanització Pla parcial Pont Nou		12.025.000,00	12.025.000,00					12.025.000,00
	60113 Urbanització Pla parcial Concòrdia (fase 2)		865.185,66	865.185,66	756.514,07	222.792,03		222.792,03	642.393,63
	60114 Urbanització carrer del Peix		16.460,07	16.460,07	371,22	371,20	371,20		16.088,87

(2009)

Pàg. 13

ESTAT DE LIQUIDACIÓ DEL PRESSUPOST DE DESPESES: RESUM PER CLASSIFICACIÓ ECONÒMICA

Capítol: 6 Inversions Reals

ARTICLE	CONCEPTE SUBCONCEPTE	CRÈDITS PRESSUPOSTARIS			DESPESES COMPROMÈS.	OBLIGACIONS RECONEGUDES NETES	PAGAMENTS	OBLIGACIONS PENDENTS DE PAGAMENT A 31 DE DESEMBRE	ROMANENTS DE CRÈDIT
		INICIALS	MODIFICACIONS	DEFINITIVES					
60115	Urbanització carrer Vilatorrada		167.000,00	167.000,00	159.113,71	159.113,71	43.936,08	115.177,63	7.886,29
60116	Urbanització carrer Monistrolet		257.869,40	257.869,40	255.493,79	255.493,79	154.223,47	101.270,32	2.375,61
60117	Urbanització passera Escodines		13.593,64	13.593,64	13.593,64				13.593,64
60119	Urb. c. Talamanca		50.847,97	50.847,97	50.847,95	50.847,95	37.159,68	13.688,27	0,02
60120	Urb. pl. Gispert		156.348,38	156.348,38	156.310,26	156.310,26	134.040,51	22.269,75	38,12
60121	Urb. c. Barreres		20.169,86	20.169,86	20.165,15	20.165,15	18.865,15	1.300,00	4,71
60127			154.225,27	154.225,27					154.225,27
60131	Urb. Av. Joncadella		77.970,78	77.970,78					77.970,78
60132	Urb. Magraner-Mel		64.226,93	64.226,93	64.226,93	38.495,28		38.495,28	25.731,65
60133	Urbanització Pl. Bonavista	30.000,00		30.000,00	27.253,97				30.000,00
60134	Urbanització passeig del Riu	400.000,00	100.000,00	500.000,00	461.690,01	461.690,01	461.690,01		38.309,99
60135	Urbanització Pl. del Carme	325.000,00		325.000,00	17.115,80	17.115,80		17.115,80	307.884,20
60137	Urbanització passatge Burés	285.000,00		285.000,00					285.000,00
60138	Urbanització carrer Roselló	1.110.699,00		1.110.699,00					1.110.699,00
60139	Urbanització Pla parcial sagrada Família	4.880.714,00		4.880.714,00					4.880.714,00
60140	Urbanització camins	50.000,00		50.000,00	49.868,82	14.503,04		14.503,04	35.496,96
60164			1.818,58	1.818,58					1.818,58
60172			671.352,05	671.352,05	533.654,66	476.360,04	8.908,88	467.451,16	194.992,01
60173			18.581,31	18.581,31	7.155,90				18.581,31
60174			5.658,65	5.658,65	5.658,65				5.658,65
60178			993.917,84	993.917,84	434.772,23	279.390,91	252.217,91	27.173,00	714.526,93
60179			116.641,86	116.641,86	10.449,08	9.541,90		9.541,90	107.099,96
60180			49.734,14	49.734,14	1.566,75				49.734,14
60181			4.264,78	4.264,78	948,63				4.264,78
60182			69.797,58	69.797,58	772,15				69.797,58
60183			228.422,27	228.422,27	216.573,41				228.422,27

(2009)

ESTAT DE LIQUIDACIÓ DEL PRESSUPOST DE DESPESES: RESUM PER CLASSIFICACIÓ ECONÒMICA

Capítol: 6 Inversions Reals

ARTICLE	CONCEPTE SUBCONCEPTE	CRÈDITS PRESSUPOSTARIS			DESPESES COMPROMÈS.	OBLIGACIONS RECONEGUDES NETES	PAGAMENTS	OBLIGACIONS PENDENTS DE PAGAMENT A 31 DE DESEMBRE	ROMANENTS DE CRÈDIT
		INICIALS	MODIFICACIONS	DEFINITIVES					
	60184		66.192,44	66.192,44	66.192,44				66.192,44
	60185		30.644,36	30.644,36	29.238,67				30.644,36
	60189		212.907,67	212.907,67	212.907,67	212.907,67	178.626,05	34.281,62	
	60192		28.049,13	28.049,13					28.049,13
	60193		34.511,26	34.511,26					34.511,26
	60194		1.059.131,32	1.059.131,32	64.505,58	64.505,58	64.505,58		994.625,74
	Total Concepte	9.241.970,00	22.041.393,01	31.283.363,01	9.035.828,41	6.322.350,77	4.465.421,42	1.856.929,35	24.961.012,24
	Total Article	14.305.717,00	23.919.316,79	38.225.033,79	10.068.913,51	6.756.645,96	4.808.646,92	1.947.999,04	31.468.387,83
62	Inv.nova associat func. op. serveis								
	622 Edificis i altres construccions								
	622 Edificis i altres construccions	100.000,00		100.000,00	99.761,01	99.761,01	1.316,60	98.444,41	238,99
	Total Concepte	100.000,00		100.000,00	99.761,01	99.761,01	1.316,60	98.444,41	238,99
	623 Maquinària, instal.lacions i utilatge								
	623 Maquinària, instal.lacions i utilatge	842.200,00	-131.118,00	711.082,00	680.130,28	574.722,55	197.033,60	377.688,95	136.359,45
	62300 Infraestructures de comunicacions	20.000,00	4.342,01	24.342,01	27.151,95	27.151,95	16.505,37	10.646,58	-2.809,94
	62301 Semàfors i senyalització	100.000,00	72.486,61	172.486,61	172.460,35	151.690,55	108.469,62	43.220,93	20.796,06
	62303 Accessibilitat	100.000,00	-66.183,48	33.816,52	32.246,07	32.246,07	20.836,31	11.409,76	1.570,45
	62304 Senyalització vertical	20.000,00		20.000,00	19.978,51	19.978,51	1.614,80	18.363,71	21,49
	62305 Instruments musicals	7.000,00		7.000,00	1.506,00	1.506,00		1.506,00	5.494,00
	62306 Infraestructures centre de procés de dades	12.000,00		12.000,00	11.948,00	11.948,00	11.948,00		52,00
	62308 Maquinària, instal.lacions i utilatge		492.802,11	492.802,11	483.323,76	441.539,82	315.602,05	125.937,77	51.262,29
	62309		18.441,72	18.441,72	50,75				18.441,72
	Total Concepte	1.101.200,00	390.770,97	1.491.970,97	1.428.795,67	1.260.783,45	672.009,75	588.773,70	231.187,52
	624 Material de transport								
	624 Material de transport	15.000,00	17.000,00	32.000,00	30.811,34	30.811,34	30.811,34		1.188,66

(2009)

Pàg. 15

ESTAT DE LIQUIDACIÓ DEL PRESSUPOST DE DESPESES: RESUM PER CLASSIFICACIÓ ECONÒMICA

Capítol: 6 Inversions Reals

ARTICLE	CONCEPTE SUBCONCEPTE	CRÈDITS PRESSUPOSTARIS			DESPESES COMPROMÈS.	OBLIGACIONS RECONEGUDES NETES	PAGAMENTS	OBLIGACIONS PENDENTS DE PAGAMENT A 31 DE DESEMBRE	ROMANENTS DE CRÈDIT
		INICIALS	MODIFICACIONS	DEFINITIVES					
62408	Material de transport		58.614,92	58.614,92	58.614,92	58.614,92	58.614,92		
	Total Concepte	15.000,00	75.614,92	90.614,92	89.426,26	89.426,26	89.426,26		1.188,66
625	Mobiliari i estris								
625	Mobiliari i estris	286.600,00	9.128,00	295.728,00	267.624,47	231.026,69	87.833,26	143.193,43	64.701,31
62508	Mobiliari i estris		51.152,59	51.152,59	51.095,29	50.129,60	50.129,60		1.022,99
	Total Concepte	286.600,00	60.280,59	346.880,59	318.719,76	281.156,29	137.962,86	143.193,43	65.724,30
626	Equips per a processos d'informació								
626	Equips per a processos d'informació	81.800,00		81.800,00	73.621,14	73.621,14	18.650,18	54.970,96	8.178,86
62601	Licències de programari	80.000,00		80.000,00	84.448,79	75.849,71	25.269,23	50.580,48	4.150,29
	Total Concepte	161.800,00		161.800,00	158.069,93	149.470,85	43.919,41	105.551,44	12.329,15
627	Projectes complexos								
627	Projectes complexos	1.550.000,00	373.000,00	1.923.000,00	276.765,76	176.664,04	137.434,93	39.229,11	1.746.335,96
62701	Projectes complexes.- Fons Estatal d'Inversió Local		12.944.920,86	12.944.920,86	12.939.784,14	12.321.368,51	9.709.158,01	2.612.210,50	623.552,35
62708	Projectes complexes		430.441,35	430.441,35	416.472,99	24.639,22		24.639,22	405.802,13
	Total Concepte	1.550.000,00	13.748.362,21	15.298.362,21	13.633.022,89	12.522.671,77	9.846.592,94	2.676.078,83	2.775.690,44
	Total Article	3.214.600,00	14.275.028,69	17.489.628,69	15.727.795,52	14.403.269,63	10.791.227,82	3.612.041,81	3.086.359,06
63	Inver. de rep. associat func. op. serv.								
632	Edificis i altres construccions								
632	Edificis i altres construccions	1.571.000,00	246.128,97	1.817.128,97	1.505.921,82	964.172,78	450.415,75	513.757,03	852.956,19
63200	Edificis i altres construccions	855.000,00	468.166,63	1.323.166,63	1.163.447,27	1.006.868,28	492.963,91	513.904,37	316.298,35
63201	Millores edificis i altres construccions		41.744,72	41.744,72	39.808,56	39.808,56	39.808,56		1.936,16
63208	Edificis i altres construccions		2.536.403,17	2.536.403,17	2.322.341,98	1.845.757,57	1.657.085,57	188.672,00	690.645,60
	Total Concepte	2.426.000,00	3.292.443,49	5.718.443,49	5.031.519,63	3.856.607,19	2.640.273,79	1.216.333,40	1.861.836,30
	Total Article	2.426.000,00	3.292.443,49	5.718.443,49	5.031.519,63	3.856.607,19	2.640.273,79	1.216.333,40	1.861.836,30

(2009)

ESTAT DE LIQUIDACIÓ DEL PRESSUPOST DE DESPESES: RESUM PER CLASSIFICACIÓ ECONÒMICA

Capítol: 6 Inversions Reals

ARTICLE	CONCEPTE SUBCONCEPTE	CRÈDITS PRESSUPOSTARIS			DESPESES COMPROMÈS.	OBLIGACIONS RECONEGUDES NETES	PAGAMENTS	OBLIGACIONS PENDENTS DE PAGAMENT A 31 DE DESEMBRE	ROMANENTS DE CRÈDIT
		INICIALS	MODIFICACIONS	DEFINITIVES					
	Total Capítol	19.946.317,00	41.486.788,97	61.433.105,97	30.828.228,66	25.016.522,78	18.240.148,53	6.776.374,25	36.416.583,19

(2009)

ESTAT DE LIQUIDACIÓ DEL PRESSUPOST DE DESPESES: RESUM PER CLASSIFICACIÓ ECONÒMICA

Capítol: 7 Transferències de Capital

ARTICLE	CONCEPTE SUBCONCEPTE	CRÈDITS PRESSUPOSTARIS			DESPESES COMPROMÈS.	OBLIGACIONS RECONEGUDES NETES	PAGAMENTS	OBLIGACIONS PENDENTS DE PAGAMENT A 31 DE DESEMBRE	ROMANENTS DE CRÈDIT
		INICIALS	MODIFICACIONS	DEFINITIVES					
74	A Empreses de l'Entitat Local								
	740 Aport. a societats merc. mun, o prov.								
	740 Aport. a societats merc. mun, o prov.	650.000,00	248.526,94	898.526,94	898.526,94	898.526,94	898.526,94		
	74001 Centre interpretació	360.000,00	-360.000,00						
	Total Concepte	1.010.000,00	-111.473,06	898.526,94	898.526,94	898.526,94	898.526,94		
	741 Aigües de Manresa, SA								
	741 Aigües de Manresa, SA	200.000,00		200.000,00	200.000,00	200.000,00		200.000,00	
	74100 Aigües de Manresa, S.A. (renovació voreres)		240.000,00	240.000,00					240.000,00
	74101 Aportació Aigües Manresa (c. del Balç)		559.174,17	559.174,17					559.174,17
	74108 Aigües de Manresa, SA		86.144,69	86.144,69					86.144,69
	Total Concepte	200.000,00	885.318,86	1.085.318,86	200.000,00	200.000,00		200.000,00	885.318,86
	Total Article	1.210.000,00	773.845,80	1.983.845,80	1.098.526,94	1.098.526,94	898.526,94	200.000,00	885.318,86
75	A Comunitats Autònomes								
	751 A organismes autònoms administratius								
	75108 Creada en migració		7.134,30	7.134,30					7.134,30
	Total Concepte		7.134,30	7.134,30					7.134,30
	753 A organismes autònoms comercials, industrials								
	75301		48.364,16	48.364,16					48.364,16
	75303		111.509,51	111.509,51					111.509,51
	Total Concepte		159.873,67	159.873,67					159.873,67
	754 A empreses públiques i altres ens públics								
	75408 Creada en migració		59,09	59,09					59,09
	Total Concepte		59,09	59,09					59,09
	Total Article		167.067,06	167.067,06					167.067,06

(2009)

ESTAT DE LIQUIDACIÓ DEL PRESSUPOST DE DESPESES: RESUM PER CLASSIFICACIÓ ECONÒMICA

Capítol: 7 Transferències de Capital

ARTICLE	CONCEPTE SUBCONCEPTE	CRÈDITS PRESSUPOSTARIS			DESPESES COMPROMÈS.	OBLIGACIONS RECONEGUDES NETES	PAGAMENTS	OBLIGACIONS PENDENTS DE PAGAMENT A 31 DE DESEMBRE	ROMANENTS DE CRÈDIT
		INICIALS	MODIFICACIONS	DEFINITIVES					
76	A Entitats Locals								
	765 A comarques								
	76508 A Comarques		13.423,94	13.423,94	13.423,94	3.865,94	2.647,63	1.218,31	9.558,00
	Total Concepte		13.423,94	13.423,94	13.423,94	3.865,94	2.647,63	1.218,31	9.558,00
	767 A Consorcis								
	767 A Consorcis	436.854,00		436.854,00					436.854,00
	76708 A Consorcis		48.042,19	48.042,19					48.042,19
	Total Concepte	436.854,00	48.042,19	484.896,19					484.896,19
	Total Article	436.854,00	61.466,13	498.320,13	13.423,94	3.865,94	2.647,63	1.218,31	494.454,19
77	A Empreses privades								
	770 Transf. empreses priv.-Conveni enlluminat FECSA.								
	770 Transf. empreses priv.-Conveni enlluminat FECSA.	36.000,00		36.000,00					36.000,00
	77008 Conveni enlluminat línies FECSA		53.999,31	53.999,31	15.512,61	15.512,61		15.512,61	38.486,70
	Total Concepte	36.000,00	53.999,31	89.999,31	15.512,61	15.512,61		15.512,61	74.486,70
	Total Article	36.000,00	53.999,31	89.999,31	15.512,61	15.512,61		15.512,61	74.486,70
78	A Famílies e Instituc. sense fi de lucre								
	781 Altres transferències								
	781 Altres transferències	235.250,00		235.250,00	95.000,00				235.250,00
	78108 Altres transferències		111.287,28	111.287,28	36.287,28				111.287,28
	Total Concepte	235.250,00	111.287,28	346.537,28	131.287,28				346.537,28
	789 Altres transferències								
	789 Altres transferències	786.758,00	34.767,58	821.525,58	821.521,85	821.521,85	724.254,27	97.267,58	3,73
	78906		30.050,62	30.050,62					30.050,62
	78908 Altres transferències		120.000,00	120.000,00					120.000,00

(2009)

ESTAT DE LIQUIDACIÓ DEL PRESSUPOST DE DESPESES: RESUM PER CLASSIFICACIÓ ECONÒMICA

Capítol: 7 Transferències de Capital

ARTICLE	CONCEPTE SUBCONCEPTE	CRÈDITS PRESSUPOSTARIS			DESPESES COMPROMÈS.	OBLIGACIONS RECONEGUDES NETES	PAGAMENTS	OBLIGACIONS PENDENTS DE PAGAMENT A 31 DE DESEMBRE	ROMANENTS DE CRÈDIT
		INICIALS	MODIFICACIONS	DEFINITIVES					
	Total Concepte	786.758,00	184.818,20	971.576,20	821.521,85	821.521,85	724.254,27	97.267,58	150.054,35
	Total Article	1.022.008,00	296.105,48	1.318.113,48	952.809,13	821.521,85	724.254,27	97.267,58	496.591,63
	Total Capítol	2.704.862,00	1.352.483,78	4.057.345,78	2.080.272,62	1.939.427,34	1.625.428,84	313.998,50	2.117.918,44

(2009)

ESTAT DE LIQUIDACIÓ DEL PRESSUPOST DE DESPESES: RESUM PER CLASSIFICACIÓ ECONÒMICA

Capítol: 8 Actius Financers

ARTICLE	CONCEPTE SUBCONCEPTE	CRÈDITS PRESSUPOSTARIS			DESPESES COMPROMÈS.	OBLIGACIONS RECONEGUDES NETES	PAGAMENTS	OBLIGACIONS PENDENTS DE PAGAMENT A 31 DE DESEMBRE	ROMANENTS DE CRÈDIT
		INICIALS	MODIFICACIONS	DEFINITIVES					
83	Concessió de prést. fora del Sector Públic								
	830 Préstecs a curt termini								
	830 Préstecs a curt termini	6.427,00		6.427,00				6.427,00	
	Total Concepte	6.427,00		6.427,00				6.427,00	
	Total Article	6.427,00		6.427,00				6.427,00	
	Total Capítol	6.427,00		6.427,00				6.427,00	

(2009)

ESTAT DE LIQUIDACIÓ DEL PRESSUPOST DE DESPESES: RESUM PER CLASSIFICACIÓ ECONÒMICA

Capítol: 9 Passius Financers

ARTICLE	CONCEPTE SUBCONCEPTE	CRÈDITS PRESSUPOSTARIS			DESPESES COMPROMÈS.	OBLIGACIONS RECONEGUDES NETES	PAGAMENTS	OBLIGACIONS PENDENTS DE PAGAMENT A 31 DE DESEMBRE	ROMANENTS DE CRÈDIT
		INICIALS	MODIFICACIONS	DEFINITIVES					
91	Amortització préstecs de l'interior								
	911 Amortització préstecs Ens sector públic								
	911 Amortització préstecs Ens sector públic	8.239,00	14.189,08	22.428,08	22.428,08	22.428,08	22.428,08		
	Total Concepte	8.239,00	14.189,08	22.428,08	22.428,08	22.428,08	22.428,08		
	913 Amortització préstecs Ens fora sector públic								
	913 Amortització préstecs Ens fora sector públic	4.996.833,00	294.398,00	5.291.231,00	5.291.231,00	5.291.231,00	5.291.231,00		
	Total Concepte	4.996.833,00	294.398,00	5.291.231,00	5.291.231,00	5.291.231,00	5.291.231,00		
	Total Article	5.005.072,00	308.587,08	5.313.659,08	5.313.659,08	5.313.659,08	5.313.659,08		
	Total Capítol	5.005.072,00	308.587,08	5.313.659,08	5.313.659,08	5.313.659,08	5.313.659,08		
	Total	97.201.671,00	45.198.872,31	142.400.543,31	104.023.905,74	97.703.445,90	79.387.123,48	18.316.322,42	44.697.097,41

(2009)

ESTAT DE LIQUIDACIÓ DEL PRESSUPOST DE DESPESES: RESUM PER CLASSIFICACIÓ FUNCIONAL

Grup de Funció: 0 Deute públic

FUNCIO	SUBFUNCIO SUBPROGRAMA	CRÉDITS PRESSUPOSTARIS			DESPESES COMPROMÉS.	OBLIGACIONS RECONEGUDES NETES	PAGAMENTS	OBLIGACIONS PENDENTS DE PAGAMENT A 31 DE DESEMBRE	ROMANENTS DE CRÉDIT
		INICIALS	MODIFICACIONS	DEFINITIVES					
01	Deute públic								
	011 Deute públic								
	0112 Préstecs Ens del Sector Públic	11.428,00	14.560,08	25.988,08	25.987,61	25.987,61	25.987,61		0,47
	0113 Préstecs d'altres Instit. Financ. Priv.	8.361.971,00	282.656,00	8.644.627,00	8.641.094,75	8.641.094,75	8.641.094,75		3.532,25
	0114 Operacions de Tresoreria	165.000,00	-97.130,00	67.870,00	47.139,28	47.139,28	47.139,28		20.730,72
	Total Subfunció . .	8.538.399,00	200.086,08	8.738.485,08	8.714.221,64	8.714.221,64	8.714.221,64		24.263,44
	Total Funció	8.538.399,00	200.086,08	8.738.485,08	8.714.221,64	8.714.221,64	8.714.221,64		24.263,44
	Total Grup de Funció	8.538.399,00	200.086,08	8.738.485,08	8.714.221,64	8.714.221,64	8.714.221,64		24.263,44

(2009)

Pàg. 2

ESTAT DE LIQUIDACIÓ DEL PRESSUPOST DE DESPESES: RESUM PER CLASSIFICACIÓ FUNCIONAL

Grup de Funció: 1 Serveis de caràcter general

FUNCIO	SUBFUNCIO SUBPROGRAMA	CRÈDITS PRESSUPOSTARIS			DESPESES COMPROMÈS.	OBLIGACIONS RECONEGUDES NETES	PAGAMENTS	OBLIGACIONS PENDENTS DE PAGAMENT A 31 DE DESEMBRE	ROMANENTS DE CRÈDIT
		INICIALS	MODIFICACIONS	DEFINITIVES					
11	Òrgans de Govern								
	111 Òrgans de Govern								
	1110 Regidories	1.870.414,00	37.924,75	1.908.338,75	1.738.726,18	1.734.991,88	1.397.706,85	337.285,03	173.346,87
	1111 Alcaldia	762.694,00	54.542,19	817.236,19	705.570,71	547.565,95	535.779,26	11.786,69	269.670,24
	Total Subfunció . .	2.633.108,00	92.466,94	2.725.574,94	2.444.296,89	2.282.557,83	1.933.486,11	349.071,72	443.017,11
	Total Funció	2.633.108,00	92.466,94	2.725.574,94	2.444.296,89	2.282.557,83	1.933.486,11	349.071,72	443.017,11
12	Administració General								
	121 Administració General								
	1210 Sistemes d'Informació	1.586.723,00	-36.496,57	1.550.226,43	1.499.277,28	1.480.857,26	1.189.149,75	291.707,51	69.369,17
	12101 Edifici Casa Consistorial. Pl.Major, 1		74.673,23	74.673,23	74.591,18	19.976,02		19.976,02	54.697,21
	12102 Edifici Pl. Major, 5		5.558,40	5.558,40	4.141,46	3.081,82	3.081,82		2.476,58
	1211 Recursos Humans	675.792,00	-8.375,20	667.416,80	553.286,96	553.226,42	549.127,02	4.099,40	114.190,38
	1212 Secretaria	1.511.742,00	28.428,00	1.540.170,00	1.505.320,44	1.464.937,76	1.292.585,49	172.352,27	75.232,24
	1213 Administració General	583.000,00	65.289,03	648.289,03	581.246,58	579.943,55	470.014,43	109.929,12	68.345,48
	1214 Edificis municipals	1.807.156,00	1.207.275,19	3.014.431,19	2.348.584,67	2.032.429,74	1.480.082,50	552.347,24	982.001,45
	1215 Salut Laboral	374.000,00	431.066,68	805.066,68	744.132,00	677.148,18	335.124,08	342.024,10	127.918,50
	Total Subfunció . .	6.538.413,00	1.767.418,76	8.305.831,76	7.310.580,57	6.811.600,75	5.319.165,09	1.492.435,66	1.494.231,01
	122 Serveis de l'Administració General								
	1220 Serveis de l'Administració General	33.600,00		33.600,00	2.638,22	2.638,22	2.242,75	395,47	30.961,78
	Total Subfunció . .	33.600,00		33.600,00	2.638,22	2.638,22	2.242,75	395,47	30.961,78
	Total Funció	6.572.013,00	1.767.418,76	8.339.431,76	7.313.218,79	6.814.238,97	5.321.407,84	1.492.831,13	1.525.192,79
	Total Grup de Funció	9.205.121,00	1.859.885,70	11.065.006,70	9.757.515,68	9.096.796,80	7.254.893,95	1.841.902,85	1.968.209,90

(2009)

ESTAT DE LIQUIDACIÓ DEL PRESSUPOST DE DESPESES: RESUM PER CLASSIFICACIÓ FUNCIONAL

Grup de Funció: 2 Protecció Civil i Seguretat Ciutadana

FUNCIO	SUBFUNCIO SUBPROGRAMA	CRÈDITS PRESSUPOSTARIS			DESPESES COMPROMÈS.	OBLIGACIONS RECONEGUDES NETES	PAGAMENTS	OBLIGACIONS PENDENTS DE PAGAMENT A 31 DE DESEMBRE	ROMANENTS DE CRÈDIT
		INICIALS	MODIFICACIONS	DEFINITIVES					
22	Seguretat i Protecció Civil								
	222 Seguretat								
	2220 Seguretat	4.883.461,00	-27.248,03	4.856.212,97	4.364.542,49	4.359.988,87	4.286.717,58	73.271,29	496.224,10
	2221 Edifici la Florinda		11.721,09	11.721,09	11.721,09				11.721,09
	2222 Centres de detenció	800,00		800,00	698,82	698,82	698,82		101,18
	2223 Defensa passiva	8.000,00	2.310,00	10.310,00	13.637,66	13.627,16	12.365,74	1.261,42	-3.317,16
	Total Subfunció . .	4.892.261,00	-13.216,94	4.879.044,06	4.390.600,06	4.374.314,85	4.299.782,14	74.532,71	504.729,21
	223 Protecció civil								
	2230 Prevenió contra incendis	34.200,00	-16.200,00	18.000,00	12.589,78	9.896,48	9.141,20	755,28	8.103,52
	Total Subfunció . .	34.200,00	-16.200,00	18.000,00	12.589,78	9.896,48	9.141,20	755,28	8.103,52
	Total Funció	4.926.461,00	-29.416,94	4.897.044,06	4.403.189,84	4.384.211,33	4.308.923,34	75.287,99	512.832,73
	Total Grup de Funció	4.926.461,00	-29.416,94	4.897.044,06	4.403.189,84	4.384.211,33	4.308.923,34	75.287,99	512.832,73

(2009)

Pàg. 4

ESTAT DE LIQUIDACIÓ DEL PRESSUPOST DE DESPESES: RESUM PER CLASSIFICACIÓ FUNCIONAL

Grup de Funció: 3 Seguretat, Protecció i Promoció Social

FUNCIÓ	SUBFUNCIÓ SUBPROGRAMA	CRÈDITS PRESSUPOSTARIS			DESPESES COMPROMÈS.	OBLIGACIONS RECONEGUDES NETES	PAGAMENTS	OBLIGACIONS PENDENTS DE PAGAMENT A 31 DE DESEMBRE	ROMANENTS DE CRÈDIT
		INICIALS	MODIFICACIONS	DEFINITIVES					
31	Seguretat i Protecció Social								
	313 Acció Social								
	3130 Àrea de Serveis a les Persones	414.731,00	3.600,00	418.331,00	396.270,42	396.270,42	395.340,62	929,80	22.060,58
	3131 Serveis Socials. Estructura	252.677,00	2.700,00	255.377,00	235.374,11	235.374,11	235.374,11		20.002,89
	31320 Atenció social bàsica	912.929,00	100.500,00	1.013.429,00	939.689,73	937.329,50	842.045,87	95.283,63	76.099,50
	31321 Ajuts econòmics	335.650,00	133.249,00	468.899,00	413.870,15	409.190,08	301.695,35	107.494,73	59.708,92
	31322 Emergències socials i transeünts	40.000,00		40.000,00	37.421,10	37.421,10	31.661,35	5.759,75	2.578,90
	31323 Habitatge social	27.010,00	400,00	27.410,00	26.844,71	26.844,71	26.844,71		565,29
	3133 Atenció domiciliària	1.283.342,00	-36.064,00	1.247.278,00	1.083.786,83	1.082.136,83	728.218,77	353.918,06	165.141,17
	3134 Centres oberts	333.180,00	4.490,00	337.670,00	319.505,63	313.652,43	271.280,00	42.372,43	24.017,57
	3135 Transport adaptat	195.648,00		195.648,00	166.538,05	166.538,05	68.549,06	97.988,99	29.109,95
	3136 Residències	627.971,00	15.889,95	643.860,95	469.368,71	463.654,67	318.975,66	144.679,01	180.206,28
	3137 Altres prestacions al personal	8.681.189,00	52.084,84	8.733.273,84	7.560.829,51	7.558.729,51	6.808.750,99	749.978,52	1.174.544,33
	3138 Punt de Trobada	133.516,00	28.000,00	161.516,00	104.852,90	102.736,04	88.363,20	14.372,84	58.779,96
	Total Subfunció . .	13.237.843,00	304.849,79	13.542.692,79	11.754.351,85	11.729.877,45	10.117.099,69	1.612.777,76	1.812.815,34
	Total Funció	13.237.843,00	304.849,79	13.542.692,79	11.754.351,85	11.729.877,45	10.117.099,69	1.612.777,76	1.812.815,34
32	Promoció Social								
	322 Promoció de l'ocupació								
	32200 Serveis d'ocupació.- Estructura general	763.621,00	1.021,25	764.642,25	730.419,21	727.256,86	655.605,10	71.651,76	37.385,39
	32201 Tallers d'ocupació	846.678,00	-125.059,33	721.618,67	633.198,73	630.807,27	602.336,47	28.470,80	90.811,40
	32210 Projecte Igloo	44.698,00		44.698,00					44.698,00
	32211 Accions ocupacionals per RMI	83.000,00		83.000,00	41.933,36	41.933,36	39.280,92	2.652,44	41.066,64
	32212 Projecte Acol·lim	79.000,00		79.000,00	63.107,11	63.107,11	55.707,95	7.399,16	15.892,89
	32213 Programes d'Orientació i Inserció	334.590,00	545.731,07	880.321,07	670.834,34	670.834,34	315.129,68	355.704,66	209.486,73
	3222 Escola Taller	362.557,00	10.539,36	373.096,36	341.468,39	339.353,06	314.962,00	24.391,06	33.743,30

(2009)

ESTAT DE LIQUIDACIÓ DEL PRESSUPOST DE DESPESES: RESUM PER CLASSIFICACIÓ FUNCIONAL

Grup de Funció: 3 Seguretat, Protecció i Promoció Social

FUNCIO	SUBFUNCIO SUBPROGRAMA	CRÈDITS PRESSUPOSTARIS			DESPESES COMPROMÈS.	OBLIGACIONS RECONEGUDES NETES	PAGAMENTS	OBLIGACIONS PENDENTS DE PAGAMENT A 31 DE DESEMBRE	ROMANENTS DE CRÈDIT
		INICIALS	MODIFICACIONS	DEFINITIVES					
3223	Plans d'ocupació i Nous Filons	302.267,00	359.622,27	661.889,27	642.217,33	642.217,33	639.079,45	3.137,88	19.671,94
3224	Programes de formació i garantia social	208.332,00	-6.000,00	202.332,00	177.199,27	177.199,27	66.277,46	110.921,81	25.132,73
3225	Programa Laboralia	53.785,00	31.040,58	84.825,58	84.484,09	84.484,09	56.096,71	28.387,38	341,49
3226	Projecte Tempus	144.879,00	40.324,22	185.203,22	142.786,00	142.786,00	95.434,54	47.351,46	42.417,22
3227	Projectes Fons UE	112.499,00	174.763,23	287.262,23	153.688,36	153.688,36	136.631,93	17.056,43	133.573,87
3228	Projecte DINAMO	915.871,00	31.239,38	947.110,38	851.713,49	851.713,49	827.059,16	24.654,33	95.396,89
3229	Promoció de l'Economia Social	91.794,00	286.604,55	378.398,55	315.219,01	315.219,01	138.795,82	176.423,19	63.179,54
	Total Subfunció . .	4.343.571,00	1.349.826,58	5.693.397,58	4.848.268,69	4.840.599,55	3.942.397,19	898.202,36	852.798,03
	Total Funció	4.343.571,00	1.349.826,58	5.693.397,58	4.848.268,69	4.840.599,55	3.942.397,19	898.202,36	852.798,03
	Total Grup de Funció	17.581.414,00	1.654.676,37	19.236.090,37	16.602.620,54	16.570.477,00	14.059.496,88	2.510.980,12	2.665.613,37

(2009)

Pàg. 8

ESTAT DE LIQUIDACIÓ DEL PRESSUPOST DE DESPESES: RESUM PER CLASSIFICACIÓ FUNCIONAL

Grup de Funció: 4 Producció Béns Públics caràcter social

FUNCIÓ	SUBFUNCIÓ SUBPROGRAMA	CRÈDITS PRESSUPOSTARIS			DESPESES COMPROMÈS.	OBLIGACIONS RECONEGUDES NETES	PAGAMENTS	OBLIGACIONS PENDENTS DE PAGAMENT A 31 DE DESEMBRE	ROMANENTS DE CRÈDIT
		INICIALS	MODIFICACIONS	DEFINITIVES					
	44301 Administració i gestió dels serveis funeraris	88.869,00	13.000,00	101.869,00	75.551,07	74.861,68	59.127,30	15.734,38	27.007,32
	44302 Cementiri	382.761,00	-4.085,00	378.676,00	318.037,98	315.226,62	199.812,75	115.413,87	63.449,38
	Total Subfunció . .	471.630,00	8.915,00	480.545,00	393.589,05	390.088,30	258.940,05	131.148,25	90.456,70
	444 Medi ambient i sostenibilitat								
	4440 Medi ambient i sostenibilitat	258.674,00	199.417,21	458.091,21	318.411,28	297.709,75	147.939,18	149.770,57	160.381,46
	Total Subfunció . .	258.674,00	199.417,21	458.091,21	318.411,28	297.709,75	147.939,18	149.770,57	160.381,46
	Total Funció	8.508.464,00	155.076,67	8.663.540,67	8.384.106,55	8.328.412,73	5.819.896,87	2.508.515,86	335.127,94
45	Cultura								
	451 Promoció i Difusió de la Cultura								
	4510 Servei de Cultura. Estructura	256.180,00	4.895,21	261.075,21	254.373,22	254.178,01	197.871,71	56.306,30	6.897,20
	45110 Formació i difusió arts escèniques i música	951.079,00	211.778,39	1.162.857,39	1.057.915,91	1.057.915,91	937.083,22	120.832,69	104.941,48
	45111 Formació i difusió arts plàstiques i visuals	216.419,00	1.400,00	217.819,00	183.816,54	181.539,51	133.068,60	48.470,91	36.279,49
	45112 Creació i producció artística	57.000,00		57.000,00	88.946,97	88.946,97	39.880,16	49.066,81	-31.946,97
	45120 Cicle festiu	365.502,00	-29.400,00	336.102,00	312.095,77	312.085,07	164.218,50	147.866,57	24.016,93
	45121 Fires, festivals i esdeveniments	243.700,00	-12.500,00	231.200,00	230.048,08	230.048,08	121.958,63	108.089,45	1.151,92
	45122 Promoció de la cultura popular i tradicional	56.500,00	6.666,25	63.166,25	52.389,62	49.639,87	26.303,89	23.335,98	13.526,38
	45131 Equipaments culturals de proximitat	273.692,00	37.976,21	311.668,21	297.295,25	293.682,31	228.501,99	65.180,32	17.985,90
	45132 Biblioteques i foment de la lectura	476.601,00	-5.321,91	471.279,09	440.226,42	435.432,29	355.170,96	80.261,33	35.846,80
	45133 Formació i acció sociocultural	140.944,00	-3.100,00	137.844,00	125.133,92	125.133,92	90.119,41	35.014,51	12.710,08
	Total Subfunció . .	3.037.617,00	212.394,15	3.250.011,15	3.042.241,70	3.028.601,94	2.294.177,07	734.424,87	221.409,21
	452 Educació física, esport i lleure								
	4520 Servei d'Esports. Estructura	94.878,00		94.878,00	88.687,27	88.687,27	88.450,94	236,33	6.190,73
	45210 Esport escolar	62.300,00	6.580,00	68.880,00	72.267,73	71.851,91	28.662,92	43.188,99	-2.971,91
	45211 Activitats de promoció de l'esport i el lleure	431.975,00	-12.800,00	419.175,00	411.273,07	409.249,07	363.320,91	45.928,16	9.925,93
	45212 Promoció i formació d'agents esportius	15.000,00		15.000,00	5.921,20	5.921,20		5.921,20	9.078,80

(2009)

Pàg. 9

ESTAT DE LIQUIDACIÓ DEL PRESSUPOST DE DESPESES: RESUM PER CLASSIFICACIÓ FUNCIONAL

Grup de Funció: 4 Producció Béns Públics caràcter social

FUNCIO	SUBFUNCIO SUBPROGRAMA	CRÈDITS PRESSUPOSTARIS			DESPESES COMPROMÈS.	OBLIGACIONS RECONEGUDES NETES	PAGAMENTS	OBLIGACIONS PENDENTS DE PAGAMENT A 31 DE DESEMBRE	ROMANENTS DE CRÈDIT
		INICIALS	MODIFICACIONS	DEFINITIVES					
	45220 Gestió d'instal·lacions	811.942,00	8.705,00	820.647,00	733.671,77	729.823,67	602.440,37	127.383,30	90.823,33
	45221 Manteniment i millora	1.404.000,00	1.154.782,86	2.558.782,86	1.269.401,52	958.470,25	774.147,34	184.322,91	1.600.312,61
	4523 Piscines Municipals	730.858,00	-43.000,00	687.858,00	655.382,78	654.559,18	574.443,71	80.115,47	33.298,82
	4527 Rehabilitació teatre Kursaal		666.168,32	666.168,32	568.107,18	4.663,20		4.663,20	661.505,12
	Total Subfunció . .	3.550.953,00	1.780.436,18	5.331.389,18	3.804.712,52	2.923.225,75	2.431.466,19	491.759,56	2.408.163,43
	453 Arqueologia i Protecció del Patrimoni Històric								
	45301 Conservació, rehabilitació i difusió del patrimoni	134.039,00	-1.762,72	132.276,28	64.949,89	64.812,61	47.457,35	17.355,26	67.463,67
	45302 Museus	393.447,00	162.895,00	556.342,00	299.336,03	277.030,93	175.472,46	101.558,47	279.311,07
	45303 Arxiu	82.418,00	500,00	82.918,00	75.711,65	75.711,65	63.643,77	12.067,88	7.206,35
	Total Subfunció . .	609.904,00	161.632,28	771.536,28	439.997,57	417.555,19	286.573,58	130.981,61	353.981,09
	Total Funció	7.198.474,00	2.154.462,61	9.352.936,61	7.286.951,79	6.369.382,88	5.012.216,84	1.357.166,04	2.983.553,73
46	Altres serveis comunitaris i socials								
	462 Comunicació								
	4620 Comunicació	453.419,00	3.800,00	457.219,00	448.225,74	444.494,12	420.824,42	23.669,70	12.724,88
	4621 Oficina Informació i Atenció al Ciutadà	6.000,00		6.000,00	1.391,73	1.391,73	1.391,73		4.608,27
	Total Subfunció . .	459.419,00	3.800,00	463.219,00	449.617,47	445.885,85	422.216,15	23.669,70	17.333,15
	463 Comunicació social i participació ciutadana								
	4630 Servei de Drets de Ciutadania- Estructura	210.830,00	-930,00	209.900,00	173.514,57	172.936,37	166.572,02	6.364,35	36.963,63
	4631 Participació Ciutadana	435.468,00	13.500,00	448.968,00	411.521,73	411.211,73	353.201,59	58.010,14	37.756,27
	4632 Cooperació Tercer Món	330.053,00	39.192,30	369.245,30	359.554,41	353.208,94	245.085,98	108.122,96	16.036,36
	4633 Estudis Socials i Pla d'Inclusió	121.091,00	3.571,00	124.662,00	64.946,16	64.946,16	31.878,22	33.067,94	59.715,84
	4634 Programa de Joventut	455.334,00	4.966,00	460.300,00	420.013,02	416.971,90	291.002,89	125.969,01	43.328,10
	4635 Programa de Pomoció de la Dona	515.316,00	14.882,00	530.198,00	485.033,95	305.730,05	205.188,92	100.541,13	224.467,95
	4636 Programa de la Gent Gran	105.594,00	2.200,00	107.794,00	93.573,40	93.573,40	63.076,23	30.497,17	14.220,60
	4637 Programa d'Immigració	154.228,00	5.220,00	159.448,00	154.118,24	154.118,24	130.649,47	23.468,77	5.329,76

(2009)

ESTAT DE LIQUIDACIÓ DEL PRESSUPOST DE DESPESES: RESUM PER CLASSIFICACIÓ FUNCIONAL

Grup de Funció: 4 Producció Béns Públics caràcter social

FUNCIO	SUBFUNCIO SUBPROGRAMA	CRÈDITS PRESSUPOSTARIS			DESPESES COMPROMÈS.	OBLIGACIONS RECONEGUDES NETES	PAGAMENTS	OBLIGACIONS PENDENTS DE PAGAMENT A 31 DE DESEMBRE	ROMANENTS DE CRÈDIT
		INICIALS	MODIFICACIONS	DEFINITIVES					
4638	Programa d'Atenció a la Infància i Família	24.000,00		24.000,00	19.066,46	19.066,46	1.270,59	17.795,87	4.933,54
	Total Subfunció . .	2.351.914,00	82.601,30	2.434.515,30	2.181.341,94	1.991.763,25	1.487.925,91	503.837,34	442.752,05
	Total Funció	2.811.333,00	86.401,30	2.897.734,30	2.630.959,41	2.437.649,10	1.910.142,06	527.507,04	460.085,20
	Total Grup de Funció	40.334.682,00	17.368.815,73	57.703.497,73	48.353.080,46	45.208.806,83	34.931.595,10	10.277.211,73	12.494.690,90

(2009)

Pàg. 11

ESTAT DE LIQUIDACIÓ DEL PRESSUPOST DE DESPESES: RESUM PER CLASSIFICACIÓ FUNCIONAL

Grup de Funció: 5 Producció Béns Públics de caràcter econòmic

FUNCIO	SUBFUNCIO SUBPROGRAMA	CRÈDITS PRESSUPOSTARIS			DESPESES COMPROMÈS.	OBLIGACIONS RECONEGUDES NETES	PAGAMENTS	OBLIGACIONS PENDENTS DE PAGAMENT A 31 DE DESEMBRE	ROMANENTS DE CRÈDIT
		INICIALS	MODIFICACIONS	DEFINITIVES					
51	Infraestructures bàsiques i transports								
	511 Carreteres, camins veïnals, vies públiques urbanes								
	5110 Servei de manteniment de la via pública	226.025,00	-4.729,43	221.295,57	144.286,90	144.286,90	62.505,34	81.781,56	77.008,67
	5111 Manteniment de la via pública	1.247.761,00	14.183,14	1.261.944,14	1.293.792,07	1.210.617,63	803.531,80	407.085,83	51.326,51
	51111 Manteniment de la via pública		3.800,00	3.800,00	3.800,00	3.800,00		3.800,00	
	5112 Inversions en espais urbans	8.700.961,00	21.999.252,61	30.700.213,61	8.321.794,88	5.984.263,30	4.187.700,10	1.796.563,20	24.715.950,31
	Total Subfunció . .	10.174.747,00	22.012.506,32	32.187.253,32	9.763.673,85	7.342.967,83	5.053.737,24	2.289.230,59	24.844.285,49
	513 Transport terrestre, marítim, fluvial i aeri								
	5130 Mobilitat i transport	2.051.287,00	35.308,51	2.086.595,51	2.050.679,97	2.023.762,17	1.570.553,38	453.208,79	62.833,34
	Total Subfunció . .	2.051.287,00	35.308,51	2.086.595,51	2.050.679,97	2.023.762,17	1.570.553,38	453.208,79	62.833,34
	Total Funció	12.226.034,00	22.047.814,83	34.273.848,83	11.814.353,82	9.366.730,00	6.624.290,62	2.742.439,38	24.907.118,83
54	Investigació Científica i Tècnica								
	541 Investigació Científica i Tècnica								
	5410 Suport i extensió universitària	54.500,00	59,09	54.559,09	20.359,56	20.359,56	14.916,73	5.442,83	34.199,53
	5411 Tecnologies i societat de la informació	202.514,00	2.500,00	205.014,00	156.046,10	156.046,10	72.400,48	83.645,62	48.967,90
	Total Subfunció . .	257.014,00	2.559,09	259.573,09	176.405,66	176.405,66	87.317,21	89.088,45	83.167,43
	Total Funció	257.014,00	2.559,09	259.573,09	176.405,66	176.405,66	87.317,21	89.088,45	83.167,43
	Total Grup de Funció	12.483.048,00	22.050.373,92	34.533.421,92	11.990.759,48	9.543.135,66	6.711.607,83	2.831.527,83	24.990.286,26

(2009)

Pàg. 12

ESTAT DE LIQUIDACIÓ DEL PRESSUPOST DE DESPESES: RESUM PER CLASSIFICACIÓ FUNCIONAL

Grup de Funció: 6 Regulació econòmica caràcter general

FUNCIO	SUBFUNCIO SUBPROGRAMA	CRÈDITS PRESSUPOSTARIS			DESPESES COMPROMÈS.	OBLIGACIONS RECONEGUDES NETES	PAGAMENTS	OBLIGACIONS PENDENTS DE PAGAMENT A 31 DE DESEMBRE	ROMANENTS DE CRÈDIT
		INICIALS	MODIFICACIONS	DEFINITIVES					
61	Regulació econòmica								
	611 Administració financera								
	6110 Direcció Àrea Econòmica	664.286,00	1.107.326,20	1.771.612,20	816.211,35	812.490,35	803.450,50	9.039,85	959.121,85
	6111 Servei d'Intervenció	403.638,00		403.638,00	380.671,03	380.671,03	380.671,03		22.966,97
	6112 Servei de Tresoreria i Gestió Tributària	1.167.193,00	17.207,00	1.184.400,00	1.133.281,33	1.133.281,33	1.091.031,65	42.249,68	51.118,67
	Total Subfunció . .	2.235.117,00	1.124.533,20	3.359.650,20	2.330.163,71	2.326.442,71	2.275.153,18	51.289,53	1.033.207,49
	Total Funció	2.235.117,00	1.124.533,20	3.359.650,20	2.330.163,71	2.326.442,71	2.275.153,18	51.289,53	1.033.207,49
62	Regulació comercial								
	622 Comerç Interior								
	6220 Promoció sector comercial. Estructura general	103.904,00	1.200,00	105.104,00	102.736,18	102.736,18	91.136,18	11.600,00	2.367,82
	62203 Fires i Promoció del comerç		18.390,97	18.390,97					18.390,97
	6221 Fires, mercats i altres esdeveniments	162.900,00	35.682,58	198.582,58	191.849,21	191.849,21	73.406,85	118.442,36	6.733,37
	6222 Ordenació, promoció dinamització sector comercial	106.715,00	12.039,00	118.754,00	102.867,96	102.867,96	14.667,77	88.200,19	15.886,04
	6223 Mercat municipal de Puigmercadal	135.200,00	-4.011,00	131.189,00	126.177,83	114.192,71	4.076,24	110.116,47	16.996,29
	6224 Aportació Consorci Escorxadador Comarcal del Bages	8.280,00		8.280,00					8.280,00
	Total Subfunció . .	516.999,00	63.301,55	580.300,55	523.631,18	511.646,06	183.287,04	328.359,02	68.654,49
	Total Funció	516.999,00	63.301,55	580.300,55	523.631,18	511.646,06	183.287,04	328.359,02	68.654,49
	Total Grup de Funció	2.752.116,00	1.187.834,75	3.939.950,75	2.853.794,89	2.838.088,77	2.458.440,22	379.648,55	1.101.861,98

(2009)

ESTAT DE LIQUIDACIÓ DEL PRESSUPOST DE DESPESES: RESUM PER CLASSIFICACIÓ FUNCIONAL

Grup de Funció: 7 Regulació econòmica sectors productius

FUNCIO	SUBFUNCIO SUBPROGRAMA	CRÈDITS PRESSUPOSTARIS			DESPESES COMPROMÈS.	OBLIGACIONS RECONEGUDES NETES	PAGAMENTS	OBLIGACIONS PENDENTS DE PAGAMENT A 31 DE DESEMBRE	ROMANENTS DE CRÈDIT
		INICIALS	MODIFICACIONS	DEFINITIVES					
72	Estudis i treballs tècnics								
	721 Indústria								
	7210 Empresa i Innovació. Estructura general	787.029,00	5.222,97	792.251,97	739.486,04	739.486,04	684.357,25	55.128,79	52.765,93
	7211 Foment de l'emprenedoria i creació d'empreses	63.000,00	121.444,07	184.444,07	59.682,29	59.682,29	16.678,14	43.004,15	124.761,78
	7212 Suport als sistemes productius locals	90.000,00	89.512,49	179.512,49	117.838,48	117.473,08	14.812,29	102.660,79	62.039,41
	7213 Xarxes de cooperació transnacionals	135.865,00		135.865,00	51.203,54	51.203,54	41.988,34	9.215,20	84.661,46
	7214 Sistemes d'indicadors de la realitat econòmica	33.600,00	33.573,00	67.173,00	37.722,45	37.722,45	4.159,85	33.562,60	29.450,55
	Total Subfunció . .	1.109.494,00	249.752,53	1.359.246,53	1.005.932,80	1.005.567,40	761.995,87	243.571,53	353.679,13
	Total Funció	1.109.494,00	249.752,53	1.359.246,53	1.005.932,80	1.005.567,40	761.995,87	243.571,53	353.679,13
75	Turisme								
	751 Turisme								
	7510 Promoció Turística	259.225,00	656.864,17	916.089,17	331.386,37	330.736,43	185.948,65	144.787,78	585.352,74
	Total Subfunció . .	259.225,00	656.864,17	916.089,17	331.386,37	330.736,43	185.948,65	144.787,78	585.352,74
	Total Funció	259.225,00	656.864,17	916.089,17	331.386,37	330.736,43	185.948,65	144.787,78	585.352,74
	Total Grup de Funció	1.368.719,00	906.616,70	2.275.335,70	1.337.319,17	1.336.303,83	947.944,52	388.359,31	939.031,87

(2009)

ESTAT DE LIQUIDACIÓ DEL PRESSUPOST DE DESPESES: RESUM PER CLASSIFICACIÓ FUNCIONAL

Grup de Funció: 9 Transferències a administracions públiques

FUNCIO	SUBFUNCIO SUBPROGRAMA	CRÈDITS PRESSUPOSTARIS			DESPESES COMPROMÈS.	OBLIGACIONS RECONEGUDES NETES	PAGAMENTS	OBLIGACIONS PENDENTS DE PAGAMENT A 31 DE DESEMBRE	ROMANENTS DE CRÈDIT
		INICIALS	MODIFICACIONS	DEFINITIVES					
91	Transferències a administracions públiques								
	911 Transferències a administracions públiques								
	9110 Transferències a administracions públiques	11.711,00		11.711,00	11.404,04	11.404,04		11.404,04	306,96
	Total Subfunció . .	11.711,00		11.711,00	11.404,04	11.404,04		11.404,04	306,96
	Total Funció	11.711,00		11.711,00	11.404,04	11.404,04		11.404,04	306,96
	Total Grup de Funció	11.711,00		11.711,00	11.404,04	11.404,04		11.404,04	306,96
	Total	97.201.671,00	45.198.872,31	142.400.543,31	104.023.905,74	97.703.445,90	79.387.123,48	18.316.322,42	44.697.097,41

ESTAT DE LIQUIDACIÓ DEL PRESSUPOST

(2009)

II. LIQUIDACIÓ DEL PRESSUPOST D'INGRESSOS

APLICACIÓ PRESSUP.	DESCRIPCIÓ	PREVISIONS PRESSUPOSTÀRIES			DRETS RECONEGUTS	DRETS ANUL·LATS	DRETS CANCEL·LATS	DRETS RECONEGUTS NETS	RECAPTACIÓ NETA	DRETS PENDENTS DE COBRAMENT A 31 DE	EXCÈS / DEFECTE PREVISIÓ
		INICIALS	MODIFICACIONS	DEFINITIVES							
11200	De naturalesa rústica	141.000,00		141.000,00	174.367,75	2.791,87		171.575,88	144.517,29	27.058,59	30.575,88
11201	De naturalesa urbana	19.870.000,00		19.870.000,00	20.654.328,39	905.344,27		19.748.984,12	17.630.605,61	2.118.378,51	-121.015,88
11300	Impost s/. Vehicles Tracció Mecànica	5.180.000,00		5.180.000,00	4.774.879,69	172.604,67		4.602.275,02	4.165.130,91	437.144,11	-577.724,98
11400	I.s/Inc.Valor Terrenys Naturalesa Urbana	1.315.000,00		1.315.000,00	1.485.706,51	4.782,08		1.480.924,43	1.075.245,19	405.679,24	165.924,43
13000	Activitats Empresarials	3.700.000,00		3.700.000,00	3.828.919,35	25.977,09		3.802.942,26	3.497.920,37	305.021,89	102.942,26
28200	Impost s/Construccions, Inst. i Obres.	1.980.000,00		1.980.000,00	783.919,33	237.013,36		546.905,97	436.172,38	110.733,59	-1.433.094,03
30000	Venda de textos, publicacions i impresos	1.100,00		1.100,00	2.923,70			2.923,70	2.923,70		1.823,70
30001	Venda deixalles i efectes inútils recup.	4.000,00		4.000,00	839,00			839,00	677,54	161,46	-3.161,00
30002	Venda paper i cartró.-Conveni Ecoembes	26.100,00		26.100,00	21.020,50			21.020,50	21.020,50		-5.079,50
30099	Incorporació d'ADs										
31000	Expedició de documents administratius.	31.000,00		31.000,00	23.394,73			23.394,73	23.330,43	64,30	-7.605,27
31001	Plaques, patents i distintius	1.800,00		1.800,00	2.254,15			2.254,15	2.212,75	41,40	454,15
31002	Retirada vehic.via pub.per infrac.circ.	224.000,00		224.000,00	25.157,40	1.052,52		24.104,88	24.104,88		-199.895,12
31003	Cementiri Mpal. i serveis fúnebres	120.000,00		120.000,00	118.790,85	111,32		118.679,53	118.679,53		-1.320,47
31004	Llic.d'Auto-Taxi i alt.vehicles lloguer	4.100,00		4.100,00	3.939,00	77,00		3.862,00	3.785,00	77,00	-238,00
31005	Llicències d'Obertures d'Establiments.	625.000,00		625.000,00	357.980,75	51.756,13		306.224,62	303.179,62	3.045,00	-318.775,38
31007	Llicències Urbanístiques.	640.000,00		640.000,00	347.116,30	12.641,68		334.474,62	326.405,65	8.068,97	-305.525,38
31008	Recollida domiciliària d'escombraries	4.350.000,00		4.350.000,00	4.295.668,30	48.453,76		4.247.214,54	3.887.691,58	359.522,96	-102.785,46
31011	Vigilància especial establiments	100,00		100,00							-100,00
31012	Escola municipal d'arts	33.000,00		33.000,00	48.795,54	155,62		48.639,92	48.639,92		15.639,92
31013	Conservatori professional música	255.000,00		255.000,00	290.013,61			290.013,61	290.013,61		35.013,61
31014	Serveis culturals i esportius	96.000,00		96.000,00	95.016,00	1.335,35		93.680,65	93.515,65	165,00	-2.319,35
31016	Serveis veterinaris lluita contra ràbia	1.200,00		1.200,00	1.446,70	20,20		1.426,50	1.275,70	150,80	226,50
31018	Assistència domiciliària tercera edat	100,00		100,00							-100,00
	Suma	38.598.500,00		38.598.500,00	37.336.477,55	1.464.116,92		35.872.360,63	32.097.047,81	3.775.312,82	-2.726.139,37

ESTAT DE LIQUIDACIÓ DEL PRESSUPOST

(2009)

II. LIQUIDACIÓ DEL PRESSUPOST D'INGRESSOS

APLICACIÓ PRESSUP.	DESCRIPCIÓ	PREVISIONS PRESSUPOSTÀRIES			DRETS RECONEGUTS	DRETS ANUL·LATS	DRETS CANCEL·LATS	DRETS RECONEGUTS NETS	RECAPTACIÓ NETA	DRETS PENDENTS DE COBRAMENT A 31 DE	EXCÉS / DEFECTE PREVISIÓ
		INICIALS	MODIFICACIONS	DEFINITIVES							
31019	Altres serveis assistencials	33.600,00		33.600,00	48.671,70	49,30		48.622,40	48.622,40		15.022,40
31020	Venda de textos i publicacions	1.200,00		1.200,00	977,63			977,63	977,63		-222,37
31021	Atorgament llicències comercials	27.000,00		27.000,00	13.384,27			13.384,27	13.384,27		-13.615,73
31022	Adequació activitats incidència ambient	20.000,00		20.000,00							-20.000,00
31023	Taxa servei manteniment del cementiri	133.000,00		133.000,00	147.306,15	122,68		147.183,47	124.058,27	23.125,20	14.183,47
32000	Cementiri municipal	55.000,00		55.000,00	44.810,80	2.494,22		42.316,58	42.316,58		-12.683,42
32001	Equipaments i béns esportius/culturals	13.000,00		13.000,00	12.665,90			12.665,90	11.375,90	1.290,00	-334,10
32002	Quioscos, parades i indústries ambulants	35.000,00		35.000,00	39.331,47			39.331,47	36.395,90	2.935,57	4.331,47
32003	Taules, cadires, entarimats i tribunes	36.000,00		36.000,00	39.172,71	962,31		38.210,40	37.172,46	1.037,94	2.210,40
32004	Portades, aparadors i vitrines	7.000,00		7.000,00	83.776,81	1.413,16		82.363,65	67.682,17	14.681,48	75.363,65
32005	Marquesines, veles i altres	96.000,00		96.000,00	21.479,48	670,30		20.809,18	17.552,84	3.256,34	-75.190,82
32006	Rètols, cartelleres, columnes	190.000,00		190.000,00	191.733,40	2.531,54		189.201,86	164.795,85	24.406,01	-798,14
32007	Riells, pals i cables	965.000,00		965.000,00	805.622,10			805.622,10	802.072,76	3.549,34	-159.377,90
32009	Materials, runes, contenidors i altres	5.000,00		5.000,00	3.311,78	99,84		3.211,94	2.989,80	222,14	-1.788,06
32010	Tanques, bastides, instal.ambulants	75.000,00		75.000,00	121.841,10	3.362,60		118.478,50	101.743,90	16.734,60	43.478,50
32011	Reserves via pública - Entr./sort.vehic.	1.110.000,00		1.110.000,00	1.214.422,74	16.804,32		1.197.618,42	1.103.685,78	93.932,64	87.618,42
32013	Compensació Telefónica de España, S.A.	525.000,00		525.000,00	350.495,41			350.495,41	350.495,41		-174.504,59
32014	Horts famílies barri Pare Ignasi Puig	2.400,00		2.400,00	3.332,30			3.332,30	3.190,50	141,80	932,30
32015	Servei de telefonia mòbil	150.000,00		150.000,00							-150.000,00
34000	Serveis culturals i esportius	35.000,00		35.000,00	51.524,15	169,02		51.355,13	51.355,13		16.355,13
36002	Urb. c. Vilatorrada		150.300,00	150.300,00							-150.300,00
36005	Urb. Pl. Llissach		36.637,56	36.637,56	18.318,84			18.318,84	17.454,92	863,92	-18.318,72
36010	Urbanització c/ Monistrollet i Vilatorrada		113.400,00	113.400,00	278.620,29			278.620,29	230.381,42	48.238,87	165.220,29
36013	Quotes urb. Pla parcial Pont Nou		11.750.603,88	11.750.603,88							-11.750.603,88
36016	Urb. carrer del Peix		185.047,00	185.047,00							-185.047,00
	Suma	42.112.700,00	12.235.988,44	54.348.688,44	40.827.276,58	1.492.796,21		39.334.480,37	35.324.751,70	4.009.728,67	-15.014.208,07

ESTAT DE LIQUIDACIÓ DEL PRESSUPOST

(2009)

II. LIQUIDACIÓ DEL PRESSUPOST D'INGRESSOS

APLICACIÓ PRESSUP.	DESCRIPCIÓ	PREVISIONS PRESSUPOSTÀRIES			DRETS RECONEGUTS	DRETS ANUL·LATS	DRETS CANCEL·LATS	DRETS RECONEGUTS NETS	RECAPTACIÓ NETA	DRETS PENDENTS DE COBRAMENT A 31 DE	EXCÉS / DEFECTE PREVISIÓ
		INICIALS	MODIFICACIONS	DEFINITIVES							
36020	Urb. Pl. del Carme	110.000,00		110.000,00							-110.000,00
36022	Urbanització Passatge Burés	256.500,00		256.500,00							-256.500,00
36023	Quotes urbanització carrer Rosselló	1.110.699,00		1.110.699,00							-1.110.699,00
36024	Quotes urb. P.P. Sagrada Família	4.665.474,00		4.665.474,00							-4.665.474,00
36026	Quotes urbanització Dolors (Compensacions)		2,30	2,30		4.478,50	-4.478,50	-4.478,50			-4.480,80
36027	Quotes urbanització. Concòrdia. (Compensacions)		1,10	1,10							-1,10
36028	Quotes urbanització Tossal Cigalons (Compensacions)		15.028,27	15.028,27							-15.028,27
36029	Quotes urbanització Trullols (Compensacions)		1,45	1,45							-1,45
36052	Quotes urbanització Trullols Polígon 2		34.511,26	34.511,26							-34.511,26
36068	Urbanització Pl. Fius i Palà		37,56	37,56							-37,56
36069	Urbanització passatge Valentí				29.801,59	46.444,71	-16.643,12	-16.643,12			-16.643,12
36071	Quotes urb. políg. industrial Els Dolors		1.059.131,32	1.059.131,32	2.801.671,05	9.998,43	2.791.672,62	1.567.449,85	1.224.222,77		1.732.541,30
36074	Quotes urb. Pla Parcial La Concòrdia		1.380.103,36	1.380.103,36							-1.380.103,36
36075	Quotes urb. Av. Universitària Tram A		9.630,51	9.630,51							-9.630,51
36076	Urbanització Av. Juncadella		14.524,95	14.524,95							-14.524,95
36077	Quotes urb. Pla Parcial Tossal Cigalons		404.284,57	404.284,57							-404.284,57
36079	Urbanització Pl. St. Ignasi		25.214,73	25.214,73							-25.214,73
36080	Urbanització c. Bernat Oller		53.211,87	53.211,87							-53.211,87
36081	Urbanització c. Joan Vilanova		41.774,92	41.774,92							-41.774,92
36082	Urbanització c. Barreras, Mel i Magraner		87.088,81	87.088,81							-87.088,81
36083	Urbanització c. Escodines i St. Bartomeu		22.048,08	22.048,08	379,16	107,11	272,05	82,47	189,58		-21.776,03
36084	Urbanització c. Prudenci Comellas		51.240,82	51.240,82							-51.240,82
36085	Urbanització c. tram Concòrdia										
36086	Urbanització Viladordis		1.889,35	1.889,35							-1.889,35
	Suma	48.255.373,00	15.435.713,67	63.691.086,67	43.659.128,38	1.553.824,96	42.105.303,42	36.871.162,40	5.234.141,02		-21.585.783,25

ESTAT DE LIQUIDACIÓ DEL PRESSUPOST

(2009)

II. LIQUIDACIÓ DEL PRESSUPOST D'INGRESSOS

APLICACIÓ PRESSUP.	DESCRIPCIÓ	PREVISIONS PRESSUPOSTÀRIES			DRETS RECONEGUTS	DRETS ANUL·LATS	DRETS CANCEL·LATS	DRETS RECONEGUTS NETS	RECAPTACIÓ NETA	DRETS PENDENTS DE COBRAMENT A 31 DE	EXCÉS / DEFECTE PREVISIÓ
		INICIALS	MODIFICACIONS	DEFINITIVES							
36087	Urbanització c. Camp d'Urgell										
36088	Quotes urbanitz. zona verda Sant Blai		27.380,32	27.380,32	29.670,98		29.670,98	29.670,98			2.290,66
36089	Urbanització Baixada del Pòpul		14.940,42	14.940,42	8.182,90		8.182,90	7.326,04	856,86		-6.757,52
36090	Urbanització c. Talamanca		16.565,26	16.565,26	494,84		494,84	494,84			-16.070,42
36091	Urbanització Pl. Gispert		38.404,37	38.404,37	693,30		693,30	693,30			-37.711,07
36092	Urbanització c. Barreras		8.732,75	8.732,75	518,76	259,38	259,38	259,38			-8.473,37
36093	Urbanització c. Barceloneta		8.354,83	8.354,83	218.020,53	120.763,77	97.256,76	15.973,17	81.283,59		88.901,93
36094	Urb. Carrer Concòrdia (B.De Castellbell)		3.156,59	3.156,59							-3.156,59
36095	Urb. passatge Sinera (Contrib.Especials)		121.101,32	121.101,32	40.367,15		40.367,15		40.367,15		-80.734,17
36096	Urb. C. Alfons XII		284.646,08	284.646,08	142.347,87	3.030,26	139.317,61	133.002,99	6.314,62		-145.328,47
36097	Quotes urbanització Passatge Sinera		116.000,00	116.000,00							-116.000,00
38000	Reintegraments de pressupostos tancats	50.000,00		50.000,00	2.574,41		2.574,41	2.574,41			-47.425,59
38001	Reintegr. % consums Piscina Municipal	100.000,00		100.000,00	86.837,85		86.837,85		86.837,85		-13.162,15
39100	De circulació i trànsit.	1.550.000,00		1.550.000,00	707.839,32	5.379,58	375,71	702.084,03	503.870,93	198.213,10	-847.915,97
39101	De Disciplina Urbanística i d'Activitats	278.000,00	10.876,00	288.876,00	221.926,00	20.881,54		201.044,46	43.844,46	157.200,00	-87.831,54
39102	Sancions Tributàries.	7.000,00		7.000,00	19.130,50			19.130,50	744,46	18.386,04	12.130,50
39103	Altres sancions disciplinàries	2.000,00		2.000,00	2.329,05	196,67		2.132,38	1.481,38	651,00	132,38
39104	Multa exp. de protecció de la legalitat urb (PMSòl)										
39200	Recàrrecs de constrenyiment.	252.000,00		252.000,00	243.684,63	3.441,59		240.243,04	240.243,04		-11.756,96
39201	Recàrrec únic (art. 61 LGT)	27.000,00		27.000,00	12.022,16	9,03		12.013,13	11.139,15	873,98	-14.986,87
39300	Interessos de demora.	51.000,00		51.000,00	127.093,51	427,58		126.665,93	49.861,20	76.804,73	75.665,93
39700	Aprofitament urbanístic				42.005,95			42.005,95	42.005,95		42.005,95
39901	Recursos eventuais	100,00		100,00							-100,00
39902	Compensació desp.cens electoral (Estat)	10.000,00		10.000,00	742,99			742,99	742,99		-9.257,01
	Suma	50.582.473,00	16.085.871,61	66.668.344,61	45.565.611,08	1.708.214,36	375,71	43.857.021,01	37.955.091,07	5.901.929,94	-22.811.323,60

ESTAT DE LIQUIDACIÓ DEL PRESSUPOST

(2009)

II. LIQUIDACIÓ DEL PRESSUPOST D'INGRESSOS

APLICACIÓ PRESSUP.	DESCRIPCIÓ	PREVISIONS PRESSUPOSTÀRIES			DRETS RECONEGUTS	DRETS ANUL·LATS	DRETS CANCEL·LATS	DRETS RECONEGUTS NETS	RECAPTACIÓ NETA	DRETS PENDENTS DE COBRAMENT A 31 DE	EXCÉS / DEFECTE PREVISIÓ
		INICIALS	MODIFICACIONS	DEFINITIVES							
39903	Compens.despeses manuten.dipòsit detingu	25.000,00		25.000,00	19.800,59			19.800,59	19.800,59		-5.199,41
39905	Reint.cost públic anuncis càrrec partic.	3.000,00		3.000,00	4.723,32			4.723,32	4.723,32		1.723,32
39906	Reintegr.cost d'obres i instal.exe.	770.000,00	454.399,54	1.224.399,54	374.868,82	269,12		374.599,70	126.487,57	248.112,13	-849.799,84
39907	Reint.costes de la recaptació executiva.	6.000,00		6.000,00	5.677,16			5.677,16	5.677,16		-322,84
39909	Indeterminats	50.000,00		50.000,00	34.156,12			34.156,12	34.156,12		-15.843,88
39910	Imprevistos.	10.000,00		10.000,00	11.220,41			11.220,41	8.901,04	2.319,37	1.220,41
39911	Premi cobrança I.A.E.	14.000,00		14.000,00	19.029,45			19.029,45	19.029,45		5.029,45
39912	Reintegr.despeses insc.regist.reparcel.	500,00		500,00							-500,00
39913	Reint. cost obres i instal. exec. (A)	130.000,00		130.000,00	13.112,10			13.112,10	13.112,10		-116.887,90
39914	Aportació usuaris residències d'avis	100,00		100,00							-100,00
39915	Aportació usuaris llars d'infants	100,00		100,00							-100,00
39916	Reintegrament cànon Agència Residus	377.000,00		377.000,00	271.486,50			271.486,50	271.486,50		-105.513,50
42000	Particip. en tributs de l'Estat (FNCM)	16.740.000,00		16.740.000,00	15.105.359,10			15.105.359,10	15.105.359,10		-1.634.640,90
42001	Subv. Estat dèficit serv.púb.trans.urbà	90.000,00		90.000,00	141.557,59			141.557,59	141.557,59		51.557,59
42003	Subv. "Secretaria General Inmigración"	30.000,00		30.000,00	30.000,00			30.000,00		30.000,00	
42005	Subv. FEMP (busos accessibles)	24.000,00		24.000,00	18.030,36			18.030,36	18.030,36		-5.969,64
42006	Subv. Estat M.A.P.	114.879,00		114.879,00	62.951,37			62.951,37		62.951,37	-51.927,63
42007	Subv. Estat M.A.	47.953,00		47.953,00							-47.953,00
42008	Subv.FEMP detenció precoç salut escolars	12.214,00		12.214,00	5.483,00			5.483,00		5.483,00	-6.731,00
42009	Subv.Subprograma AVANZA.				49.348,00			49.348,00		49.348,00	49.348,00
45400	Institut Català del Sòl	118.804,00		118.804,00							-118.804,00
45500	De l'Administr.Gral.de Generalitat Cat.	2.980.000,00	93.970,64	3.073.970,64	1.975.439,11			1.975.439,11	996.720,36	978.718,75	-1.098.531,53
45501	Fons de Cooperació Local	654.000,00		654.000,00	611.335,27			611.335,27	611.335,27		-42.664,73
45502	Subvenció Pla de Barris		33.400,00	33.400,00							-33.400,00
	Suma	72.780.023,00	16.667.641,79	89.447.664,79	64.319.189,35	1.708.483,48	375,71	62.610.330,16	55.331.467,60	7.278.862,56	-26.837.334,63

ESTAT DE LIQUIDACIÓ DEL PRESSUPOST

(2009)

II. LIQUIDACIÓ DEL PRESSUPOST D'INGRESSOS

APLICACIÓ PRESSUP.	DESCRIPCIÓ	PREVISIONS PRESSUPOSTÀRIES			DRETS RECONEGUTS	DRETS ANUL·LATS	DRETS CANCEL·LATS	DRETS RECONEGUTS NETS	RECAPTACIÓ NETA	DRETS PENDENTS DE COBRAMENT A 31 DE	EXCÉS / DEFECTE PREVISIÓ
		INICIALS	MODIFICACIONS	DEFINITIVES							
45503	Itineraris personals d'inserció (IPI)	49.000,00		49.000,00	93.556,90			93.556,90	81.558,76	11.998,14	44.556,90
45504	Tallers d'Ocupació	838.218,00		838.218,00	648.487,48	20.858,28		627.629,20	247.265,88	380.363,32	-210.588,80
45505	Escola Taller	343.272,00		343.272,00	326.455,53	39.942,74		286.512,79	109.789,51	176.723,28	-56.759,21
45506	Plans d'Ocupació i Nous Filons	298.580,00	359.622,27	658.202,27	439.257,62	27.228,58		412.029,04	352.335,57	59.693,47	-246.173,23
45507	Accions Innovadores	433.000,00	282.468,69	715.468,69	667.670,70			667.670,70	473.990,72	193.679,98	-47.797,99
45508	Pactes Territorials	91.043,00	-6.800,63	84.242,37	105.173,64			105.173,64	23.573,27	81.600,37	20.931,27
45509	Agent ocupa.i desenvo. local (AODL)	81.135,00	36.867,92	118.002,92	81.777,42	26.774,95		55.002,47	35.169,11	19.833,36	-63.000,45
45513	Formació Ocupacional	128.885,00		128.885,00	244.321,39	37.458,30		206.863,09	109.548,06	97.315,03	77.978,09
45514	Laboralia	12.000,00		12.000,00							-12.000,00
45515	Programes Qualificació Professional PQPI	78.448,00		78.448,00	50.993,95			50.993,95		50.993,95	-27.454,05
45516	Suport i extensió Universitària (DIUE)	31.000,00		31.000,00							-31.000,00
45517	Accions ocupacionals per RMI	83.000,00		83.000,00	73.005,00			73.005,00	24.335,00	48.670,00	-9.995,00
45518	Subvenció Formació Reciclatge	6.000,00		6.000,00							-6.000,00
45519	Projecte IGLOO	77.698,00		77.698,00							-77.698,00
45520	Programa Inicia	12.000,00	41.208,67	53.208,67	57.500,00			57.500,00	43.125,00	14.375,00	4.291,33
45521	Projectes i Estudis	24.000,00		24.000,00		166,68		-166,68	-166,68		-24.166,68
45522	Secretaria S.Informació	15.000,00		15.000,00							-15.000,00
45523	Subvenció DIUE/ACC 10	12.000,00	19.584,00	31.584,00							-31.584,00
45524	Subv. per les OME (Educació)	21.424,00		21.424,00	21.424,00			21.424,00	21.424,00		
45527	Foment turístic "Esplendor medieval"	80.000,00	68.000,00	148.000,00	148.000,00			148.000,00	148.000,00		
45528	Estudis oferta i demanda sec.comercial	12.000,00		12.000,00							-12.000,00
45534	Subv. arts plàstiques i visuals	8.000,00	3.000,00	11.000,00	11.000,00			11.000,00		11.000,00	
45535	Sub. Fires, festivals i esdeveniments	4.000,00		4.000,00	2.700,00			2.700,00		2.700,00	-1.300,00
45536	Subvenció Museus	16.764,00		16.764,00	14.309,00			14.309,00		14.309,00	-2.455,00
45537	Sub. Projecte Dinamo (Pla de Barris)	930.500,00		930.500,00	913.564,72	16.590,52		896.974,20	874.242,37	22.731,83	-33.525,80
	Suma	76.466.990,00	17.471.592,71	93.938.582,71	68.218.386,70	1.877.503,53	375,71	66.340.507,46	57.875.658,17	8.464.849,29	-27.598.075,25

ESTAT DE LIQUIDACIÓ DEL PRESSUPOST

(2009)

II. LIQUIDACIÓ DEL PRESSUPOST D'INGRESSOS

APLICACIÓ PRESSUP.	DESCRIPCIÓ	PREVISIONS PRESSUPOSTÀRIES			DRETS RECONEGUTS	DRETS ANUL·LATS	DRETS CANCEL·LATS	DRETS RECONEGUTS NETS	RECAPTACIÓ NETA	DRETS PENDENTS DE COBRAMENT A 31 DE	EXCÉS / DEFECTE PREVISIÓ
		INICIALS	MODIFICACIONS	DEFINITIVES							
45539	Sub.Innovació, Universitat i empresa DAR	15.000,00		15.000,00							-15.000,00
45540	Subv.places llars infants Mion/Bufalvent	88.800,00		88.800,00							-88.800,00
45541	Subv. Llars d'infants	316.800,00		316.800,00	307.800,00		307.800,00	307.800,00			-9.000,00
45542	Subv.Administració oberta de Catalunya	60.000,00		60.000,00	151.608,00		151.608,00	65.208,00		86.400,00	91.608,00
45544	Sub. dinamització barris	147.370,00		147.370,00	132.300,00		132.300,00			132.300,00	-15.070,00
45546	Sub. programa promoció dona	9.000,00	30.000,00	39.000,00	38.832,00		38.832,00	38.390,40		441,60	-168,00
45547	Sub. activitats lleure juvenil	22.900,00		22.900,00							-22.900,00
45549	Subv. Llei de dependències	264.540,00		264.540,00	45.000,00		45.000,00	40.500,00		4.500,00	-219.540,00
45550	Conveni marc Centres Oberts	75.000,00		75.000,00	75.000,00		75.000,00			75.000,00	
45551	Conveni marc Transport Adaptat	58.185,00		58.185,00	59.000,02		59.000,02			59.000,02	815,02
45552	Conveni marc Residències	45.180,00		45.180,00	45.812,90		45.812,90	7.903,54		37.909,36	632,90
45553	Programes orientació i reinserció				7.990,32		7.990,32	7.990,32			7.990,32
45554	Subvenció transport AMTU	171.000,00		171.000,00	36.584,00		36.584,00			36.584,00	-134.416,00
45556	Subvenció FORM (residus)	90.000,00		90.000,00							-90.000,00
45557	Subvenció Catsalut	25.000,00		25.000,00							-25.000,00
45559	Subv. Pla Director de Participació	10.000,00		10.000,00	12.853,00		12.853,00	9.597,10		3.255,90	2.853,00
45560	Conveni Acció Gral. Habitatge	25.000,00		25.000,00	54.832,55		54.832,55	54.832,55			29.832,55
45561	Subv. Pla Inclusió Social	167.000,00		167.000,00	96.575,00		96.575,00			96.575,00	-70.425,00
45563	Sub.Recorregut Riera Rajadell	50.000,00		50.000,00							-50.000,00
45564	Secretaria d'Immigració	165.275,00	2.358,00	167.633,00	169.783,91		169.783,91	4.507,59		165.276,32	2.150,91
45565	Activitats extraescolars	8.000,00	17.385,00	25.385,00	25.385,00		25.385,00	7.600,00		17.785,00	
45566	Atenció a la Infància i Família	24.000,00		24.000,00	24.000,00		24.000,00			24.000,00	
45567	Empresa i Innovació (DT)	54.094,00	-15.641,56	38.452,44	34.048,10		34.048,10	34.048,10			-4.404,34
45568	Departament d'Educació	257.000,00		257.000,00							-257.000,00
45569	Centre Punt de Trobada	112.000,00		112.000,00	112.000,00		112.000,00			112.000,00	
	Suma	78.728.134,00	17.505.694,15	96.233.828,15	69.647.791,50	1.877.503,53	375,71	67.769.912,26	58.454.035,77	9.315.876,49	-28.463.915,89

ESTAT DE LIQUIDACIÓ DEL PRESSUPOST

(2009)

II. LIQUIDACIÓ DEL PRESSUPOST D'INGRESSOS

APLICACIÓ PRESSUP.	DESCRIPCIÓ	PREVISIONS PRESSUPOSTÀRIES			DRETS RECONEGUTS	DRETS ANUL·LATS	DRETS CANCEL·LATS	DRETS RECONEGUTS NETS	RECAPTACIÓ NETA	DRETS PENDENTS DE COBRAMENT A 31 DE	EXCÉS / DEFECTE PREVISIÓ
		INICIALS	MODIFICACIONS	DEFINITIVES							
45570	Projecte ACTE: una xarxa per la innovació.		36.134,00	36.134,00	81.732,00			81.732,00	65.586,00	16.146,00	45.598,00
45571	Ajuts extraordinaris d'urgència social										
45572	Tocats de lletra. TRANSGRESSORS'09		3.000,00	3.000,00	3.000,00			3.000,00	2.100,00	900,00	
45573	La Sèquia de Manresa.		2.261,61	2.261,61	2.261,61			2.261,61	2.261,61		
45574	Projecte de foment del civisme i dinamització comunitària		5.482,16	5.482,16	5.482,16			5.482,16		5.482,16	
45575	Subv. Recolocació del Tèxtil.		279.369,90	279.369,90	279.369,90			279.369,90		279.369,90	
46200	Diputació de Barcelona-Altres transf.	668.134,00	510.102,30	1.178.236,30	609.639,97			609.639,97	482.770,52	126.869,45	-568.596,33
46201	Diputació (Pactes territ.)	145.225,00	140.749,43	285.974,43	169.034,49			169.034,49	76.732,00	92.302,49	-116.939,94
46202	Escola-Treball (Laboràlia)	37.179,00		37.179,00	41.416,18			41.416,18	6.954,00	34.462,18	4.237,18
46205	DIBA promoció esport i lleure	24.200,00		24.200,00	26.863,00			26.863,00		26.863,00	2.663,00
46206	DIBA jornades medicina	1.800,00		1.800,00	1.615,00			1.615,00		1.615,00	-185,00
46209	Subv. DIBA Ecoviure	18.000,00		18.000,00	18.000,00			18.000,00		18.000,00	
46210	DIBA xarxa municipis qualitat	15.000,00		15.000,00	2.103,10			2.103,10		2.103,10	-12.896,90
46212	Projectes dinamització comercial	4.865,00	6.735,00	11.600,00	11.600,00			11.600,00	3.600,00	8.000,00	
46215	Xarxa de mercats municipals	15.000,00		15.000,00	12.000,00			12.000,00		12.000,00	-3.000,00
46217	Subv. DIBA Arts plàstiques i visuals	15.000,00		15.000,00	14.000,00			14.000,00		14.000,00	-1.000,00
46218	DIBA creació i produc. artística	10.000,00		10.000,00							-10.000,00
46219	DIBA Fires, festivals i esdeveniments	13.000,00		13.000,00	13.000,00			13.000,00		13.000,00	
46220	DIBA formació sociocultural	30.000,00		30.000,00	47.883,06			47.883,06	12.981,45	34.901,61	17.883,06
46221	Sub. DIBA Museus	6.000,00	10.000,00	16.000,00	16.000,00			16.000,00		16.000,00	
46222	DIBA suport promoció salut	5.150,00		5.150,00	5.150,00			5.150,00		5.150,00	
46223	DIBA suport control aus àmbit urbà	6.500,00		6.500,00	6.438,00			6.438,00		6.438,00	-62,00
46225	Subv. Eleccions generals	36.000,00		36.000,00							-36.000,00
46226	DIBA programes ajudes individualitzades	6.000,00		6.000,00							-6.000,00
46227	DIBA Pla Director de participació	6.000,00		6.000,00	8.000,00			8.000,00		8.000,00	2.000,00
	Suma	79.791.187,00	18.499.528,55	98.290.715,55	71.022.379,97	1.877.503,53	375,71	69.144.500,73	59.107.021,35	10.037.479,38	-29.146.214,82

ESTAT DE LIQUIDACIÓ DEL PRESSUPOST

(2009)

II. LIQUIDACIÓ DEL PRESSUPOST D'INGRESSOS

APLICACIÓ PRESSUP.	DESCRIPCIÓ	PREVISIONS PRESSUPOSTÀRIES			DRETS RECONEGUTS	DRETS ANUL·LATS	DRETS CANCEL·LATS	DRETS RECONEGUTS NETS	RECAPTACIÓ NETA	DRETS PENDENTS DE COBRAMENT A 31 DE	EXCÉS / DEFECTE PREVISIÓ
		INICIALS	MODIFICACIONS	DEFINITIVES							
46228	DIBA Pla de sensibilització	29.000,00		29.000,00	29.000,00			29.000,00		29.000,00	
46229	DIBA programa promoció dona	14.000,00		14.000,00	13.811,53			13.811,53		13.811,53	-188,47
46230	DIBA activitats lleure juvenil	19.718,00		19.718,00	19.761,00			19.761,00		19.761,00	43,00
46232	DIBA servei atenció domiciliària	88.244,00	8.936,00	97.180,00	97.180,00			97.180,00		97.180,00	
46233	DIBA Programes orientació i reinserció		143.500,00	143.500,00	177.648,47			177.648,47	75.952,97	101.695,50	34.148,47
46234	Subv. DIBA Agents igualtat	6.000,00		6.000,00	6.000,00			6.000,00	3.000,00	3.000,00	
46235	Subv. Diputació POLS de la Ciutat	47.000,00		47.000,00	30.000,00			30.000,00	30.000,00		-17.000,00
46236	Subv. Diputació Pla Estratègic	45.000,00		45.000,00							-45.000,00
46237	Subv. Diba Immigració	12.000,00		12.000,00	3.684,47			3.684,47	3.684,47		-8.315,53
46238	Subv. Diba Projecte Educatiu de Ciutat	16.824,00	4.825,82	21.649,82	21.649,82			21.649,82		21.649,82	
46239	Subv. Diba envelliment actiu	5.000,00		5.000,00	4.000,00			4.000,00		4.000,00	-1.000,00
46240	Subv. Diba accions PEC	16.000,00		16.000,00							-16.000,00
46241	Subv. Diba seguretat alimentària	1.600,00	325,00	1.925,00	1.925,00			1.925,00		1.925,00	
46242	Subv. Diba Cultura de proximitat	30.000,00		30.000,00							-30.000,00
46243	Subv. Diba Programa de dinamització de l'esport local		60.000,00	60.000,00	60.000,00			60.000,00	60.000,00		
46244	Subv. Diba desenv. accions pilot consolidació eses. INDRA.		3.330,00	3.330,00	3.330,00			3.330,00	3.330,00		
46245	Subv. Diba Projecte " Joves Nucli Antic "		6.000,00	6.000,00	6.000,00			6.000,00	6.000,00		
46246	Subv. DIBA .PEM - IMPULS 2.0.		25.000,00	25.000,00	25.000,00			25.000,00	25.000,00		
46500	Consell Comarcal	21.516,00		21.516,00	21.516,00			21.516,00		21.516,00	
46700	Ajuntament de Montreuil				235,28			235,28	235,28		235,28
47000	Subvencions d'Empreses Privades	10.000,00	2.250,00	12.250,00	10.450,00			10.450,00	9.900,00	550,00	-1.800,00
47002	Sub. Caixa Manresa (Fira Estudiant)	3.000,00		3.000,00							-3.000,00
47004	Suv. ABACUS	2.250,00		2.250,00							-2.250,00
47005	Subv. Caixa de Pensions	25.000,00		25.000,00	25.000,00			25.000,00	25.000,00		
47006	Subv. Fundació Caixa Manresa (reforç català)		3.000,00	3.000,00	3.000,00			3.000,00	3.000,00		
	Suma	80.183.339,00	18.756.695,37	98.940.034,37	71.581.571,54	1.877.503,53	375,71	69.703.692,30	59.352.124,07	10.351.568,23	-29.236.342,07

ESTAT DE LIQUIDACIÓ DEL PRESSUPOST

(2009)

II. LIQUIDACIÓ DEL PRESSUPOST D'INGRESSOS

APLICACIÓ PRESSUP.	DESCRIPCIÓ	PREVISIONS PRESSUPOSTÀRIES			DRETS RECONEGUTS	DRETS ANUL·LATS	DRETS CANCEL·LATS	DRETS RECONEGUTS NETS	RECAPTACIÓ NETA	DRETS PENDENTS DE COBRAMENT A 31 DE	EXCÉS / DEFECTE PREVISIÓ
		INICIALS	MODIFICACIONS	DEFINITIVES							
48000	Juntes de Compensació	70.000,00		70.000,00							-70.000,00
49002	Subven.Unió Europea (EQUAL)		174.864,48	174.864,48	174.864,68		174.864,68	174.864,68			0,20
49003	Subv. Unió Europea (Altres projectes)	15.000,00		15.000,00							-15.000,00
49004	Subv.Unió Europea (Xarxa EUROTOWNS)	83.099,00	-151,90	82.947,10	56.000,00		56.000,00	56.000,00			-26.947,10
49005	Sub. U.E. Projecte CLIQ (INTERREG IV C)	25.700,00	1.894,41	27.594,41	12.300,35		12.300,35	12.300,35			-15.294,06
49006	Sub. U.E.Projecte REDIS (URB ACT)	23.100,00		23.100,00	16.879,60		16.879,60	944,80		15.934,80	-6.220,40
49009	Sub. U.E. (Projecte GRUNDTVIG 2)	7.200,00		7.200,00	3.400,00		3.400,00			3.400,00	-3.800,00
52000	Interessos de dipòsits en entit.financ.	270.000,00		270.000,00	39.851,37		39.851,37	39.851,37			-230.148,63
54000	Producte arrendament de finques urbanes.	11.000,00		11.000,00	7.177,80		7.177,80	7.177,80			-3.822,20
54001	Usdefruit temp. Kursaal,Conserv,S.Ciutat	120.000,00		120.000,00	103.448,28		103.448,28	103.448,28			-16.551,72
55001	Concessió Mercat Puigmercadal.										
55003	Concessió servei estac.vigilat vehicles	100,00	26.536,46	26.636,46	22.876,26		22.876,26	22.876,26			-3.760,20
55004	Altres concessions del domini públic	165.000,00		165.000,00	136.353,03		136.353,03	136.353,03			-28.646,97
55005	Cànon concessió aparcament Pl.Porxada	32.000,00		32.000,00	31.331,40		31.331,40	31.331,40			-668,60
55006	Cànon concessió Mercat Puigmercadal	20.000,00		20.000,00	7.957,31		7.957,31	7.957,31			-12.042,69
55007	Cànon concessió Piscina Municipal	14.000,00		14.000,00	13.580,06		13.580,06	13.580,06			-419,94
59000	Interessos operació swapp	100.000,00		100.000,00							-100.000,00
60000	Alienació de solars	4.003.747,00		4.003.747,00	2.709,31		2.709,31	2.709,31			-4.001.037,69
60001	Alienació de solars patrimoni del sòl	200.000,00		200.000,00							-200.000,00
60200	Parcel.les sobrants de la via pública	75.000,00		75.000,00	4.559,12		4.559,12	4.559,12			-70.440,88
61000	Vivendes i locals de negoci	100,00		100,00							-100,00
61900	Cementiri municipal.Venda de nínxols	70.000,00		70.000,00	29.511,00	394,06	29.116,94	29.116,94			-40.883,06
61901	Altres inversions	100,00		100,00							-100,00
72000	De l'Adm.Gral. de l'Estat		12.944.920,86	12.944.920,86	12.321.368,51		12.321.368,51	9.057.849,11		3.263.519,40	-623.552,35
	Suma	85.488.485,00	31.904.759,68	117.393.244,68	84.565.739,62	1.877.897,59	375,71	82.687.466,32	69.053.043,89	13.634.422,43	-34.705.778,36

ESTAT DE LIQUIDACIÓ DEL PRESSUPOST

(2009)

II. LIQUIDACIÓ DEL PRESSUPOST D'INGRESSOS

APLICACIÓ PRESSUP.	DESCRIPCIÓ	PREVISIONS PRESSUPOSTÀRIES			DRETS RECONEGUTS	DRETS ANUL·LATS	DRETS CANCEL·LATS	DRETS RECONEGUTS NETS	RECAPTACIÓ NETA	DRETS PENDENTS DE COBRAMENT A 31 DE	EXCÉS / DEFECTE PREVISIÓ
		INICIALS	MODIFICACIONS	DEFINITIVES							
75500	Generalitat de Catalunya	1.619.009,00	244.104,70	1.863.113,70	1.604.215,02			1.604.215,02	303.028,41	1.301.186,61	-258.898,68
75501	Subvenció Pla Foment de Barris	1.072.274,00	787.514,11	1.859.788,11	1.754.788,11			1.754.788,11	101.626,17	1.653.161,94	-105.000,00
75502	Subv. per a l'adq.d'equipament de protecció Civil.		2.310,00	2.310,00	2.310,00			2.310,00		2.310,00	
76100	Diputació de Barcelona	1.350.000,00	365.000,00	1.715.000,00	431.975,00			431.975,00		431.975,00	-1.283.025,00
77000	D'Empreses Privades	41.111,00		41.111,00							-41.111,00
78000	Altres	326.240,00		326.240,00	49.102,00			49.102,00	49.102,00		-277.138,00
78002	Junta Compensació Parc Tecnològic Catalunya Central		3.354,24	3.354,24							-3.354,24
78003	Junta Compensació Pla Parcial Els Comtals		4.100,40	4.100,40							-4.100,40
83000	A curt termini	6.427,00		6.427,00	0,03			0,03	0,03		-6.426,97
87002	Aplicació per financ. incorpor. crèdit		11.029.815,97	11.029.815,97							-11.029.815,97
91701	A mig i llarg termini	7.298.125,00	857.913,21	8.156.038,21	7.298.125,00			7.298.125,00	7.298.125,00		-857.913,21
	Suma	97.201.671,00	45.198.872,31	142.400.543,31	95.706.254,78	1.877.897,59	375,71	93.827.981,48	76.804.925,50	17.023.055,98	-48.572.561,83

ESTAT DE LIQUIDACIÓ DEL PRESSUPOST D'INGRESSOS: RESUM PER CLASSIFICACIÓ ECONÒMICA

(2009)

Capítol: 1 IMPOSTOS DIRECTES

ARTICLE	CONCEPTE SUBCONCEPTE	PREVISIONS PRESSUPOSTÀRIES			DRETS RECONEGUTS	DRETS ANUL·LATS	DRETS CANCEL·LATS	DRETS RECONEGUTS NETS	RECAPTACIÓ NETA	DRETS PENDENTS DE COBRAMENT A 31 DE	EXCÉS / DEFECTE PREVISIÓ
		INICIALS	MODIFICACIONS	DEFINITIVES							
11	SOBRE EL CAPITAL										
	112 Impost sobre Béns Immobles										
	11200 De naturalesa rústica	141.000,00		141.000,00	174.367,75	2.791,87		171.575,88	144.517,29	27.058,59	30.575,88
	11201 De naturalesa urbana	19.870.000,00		19.870.000,00	20.654.328,39	905.344,27		19.748.984,12	17.630.605,61	2.118.378,51	-121.015,88
	Total Concepte	20.011.000,00		20.011.000,00	20.828.696,14	908.136,14		19.920.560,00	17.775.122,90	2.145.437,10	-90.440,00
	113 Impost sobre Vehicls Tracció Mecànica										
	11300 Impost s/. Vehicls Tracció Mecànica	5.180.000,00		5.180.000,00	4.774.879,69	172.604,67		4.602.275,02	4.165.130,91	437.144,11	-577.724,98
	Total Concepte	5.180.000,00		5.180.000,00	4.774.879,69	172.604,67		4.602.275,02	4.165.130,91	437.144,11	-577.724,98
	114 Imp. s/Incr. de Valor Terrenys Nat. Urb.										
	11400 I.s/Inc.Valor Terrenys Naturalesa Urbana	1.315.000,00		1.315.000,00	1.485.706,51	4.782,08		1.480.924,43	1.075.245,19	405.679,24	165.924,43
	Total Concepte	1.315.000,00		1.315.000,00	1.485.706,51	4.782,08		1.480.924,43	1.075.245,19	405.679,24	165.924,43
	Total Article	26.506.000,00		26.506.000,00	27.089.282,34	1.085.522,89		26.003.759,45	23.015.499,00	2.988.260,45	-502.240,55
13	Sobre Activitats Econòmiques										
	130 Impost sobre Activitats Econòmiques										
	13000 Activitats Empresarials	3.700.000,00		3.700.000,00	3.828.919,35	25.977,09		3.802.942,26	3.497.920,37	305.021,89	102.942,26
	Total Concepte	3.700.000,00		3.700.000,00	3.828.919,35	25.977,09		3.802.942,26	3.497.920,37	305.021,89	102.942,26
	Total Article	3.700.000,00		3.700.000,00	3.828.919,35	25.977,09		3.802.942,26	3.497.920,37	305.021,89	102.942,26
	Total Capítol	30.206.000,00		30.206.000,00	30.918.201,69	1.111.499,98		29.806.701,71	26.513.419,37	3.293.282,34	-399.298,29

ESTAT DE LIQUIDACIÓ DEL PRESSUPOST D'INGRESSOS: RESUM PER CLASSIFICACIÓ ECONÒMICA

(2009)

Capítol: 2 IMPOSTOS INDIRECTES

ARTICLE	CONCEPTE SUBCONCEPTE	PREVISIONS PRESSUPOSTÀRIES			DRETS RECONEGUTS	DRETS ANUL·LATS	DRETS CANCEL·LATS	DRETS RECONEGUTS NETS	RECAPTACIÓ NETA	DRETS PENDENTS DE COBRAMENT A 31 DE	EXCÉS / DEFECTE PREVISIÓ
		INICIALS	MODIFICACIONS	DEFINITIVES							
28	Altres Impostos Indirectes										
	282 Imp. s/Construccions , Inst. i Obres										
	28200 Impost s/Construccions, Inst. i Obres.	1.980.000,00		1.980.000,00	783.919,33	237.013,36		546.905,97	436.172,38	110.733,59	-1.433.094,03
	Total Concepte	1.980.000,00		1.980.000,00	783.919,33	237.013,36		546.905,97	436.172,38	110.733,59	-1.433.094,03
	Total Article	1.980.000,00		1.980.000,00	783.919,33	237.013,36		546.905,97	436.172,38	110.733,59	-1.433.094,03
	Total Capítol	1.980.000,00		1.980.000,00	783.919,33	237.013,36		546.905,97	436.172,38	110.733,59	-1.433.094,03

ESTAT DE LIQUIDACIÓ DEL PRESSUPOST D'INGRESSOS: RESUM PER CLASSIFICACIÓ ECONÒMICA

(2009)

Capítol: 3 TAXES I ALTRES INGRESSOS

ARTICLE	CONCEPTE SUBCONCEPTE	PREVISIONS PRESSUPOSTÀRIES			DRETS RECONEGUTS	DRETS ANUL·LATS	DRETS CANCEL·LATS	DRETS RECONEGUTS NETS	RECAPTACIÓ NETA	DRETS PENDENTS DE COBRAMENT A 31 DE	EXCÉS / DEFECTE PREVISIÓ
		INICIALS	MODIFICACIONS	DEFINITIVES							
30	Vendes										
	300 Venda de béns										
	30000 Venda de textos, publicacions i impresos	1.100,00		1.100,00	2.923,70			2.923,70	2.923,70		1.823,70
	30001 Venda deixalles i efectes inútils recup.	4.000,00		4.000,00	839,00			839,00	677,54	161,46	-3.161,00
	30002 Venda paper i cartró.-Conveni Ecoembes	26.100,00		26.100,00	21.020,50			21.020,50	21.020,50		-5.079,50
	30099 Incorporació d'ADs										
	Total Concepte	31.200,00		31.200,00	24.783,20			24.783,20	24.621,74	161,46	-6.416,80
	Total Article	31.200,00		31.200,00	24.783,20			24.783,20	24.621,74	161,46	-6.416,80
31	Taxes prestació serveis i activ. admin.										
	310 Serveis Generals										
	31000 Expedició de documents administratius.	31.000,00		31.000,00	23.394,73			23.394,73	23.330,43	64,30	-7.605,27
	31001 Plaques, patents i distintius	1.800,00		1.800,00	2.254,15			2.254,15	2.212,75	41,40	454,15
	31002 Retirada vehic.via pub.per infrac.circ.	224.000,00		224.000,00	25.157,40	1.052,52		24.104,88	24.104,88		-199.895,12
	31003 Cementiri Mpal. i serveis fúnebres	120.000,00		120.000,00	118.790,85	111,32		118.679,53	118.679,53		-1.320,47
	31004 Llic.d'Auto-Taxi i alt.vehicles lloguer	4.100,00		4.100,00	3.939,00	77,00		3.862,00	3.785,00	77,00	-238,00
	31005 Llicències d'Obertures d'Establiments.	625.000,00		625.000,00	357.980,75	51.756,13		306.224,62	303.179,62	3.045,00	-318.775,38
	31007 Llicències Urbanístiques.	640.000,00		640.000,00	347.116,30	12.641,68		334.474,62	326.405,65	8.068,97	-305.525,38
	31008 Recollida domiciliària d'escombraries	4.350.000,00		4.350.000,00	4.295.668,30	48.453,76		4.247.214,54	3.887.691,58	359.522,96	-102.785,46
	31011 Vigilància especial establiments	100,00		100,00							-100,00
	31012 Escola municipal d'arts	33.000,00		33.000,00	48.795,54	155,62		48.639,92	48.639,92		15.639,92

ESTAT DE LIQUIDACIÓ DEL PRESSUPOST D'INGRESSOS: RESUM PER CLASSIFICACIÓ ECONÒMICA

(2009)

Capítol: 3 TAXES I ALTRES INGRESSOS

ARTICLE	CONCEPTE SUBCONCEPTE	PREVISIONS PRESSUPOSTÀRIES			DRETS RECONEGUTS	DRETS ANUL·LATS	DRETS CANCEL·LATS	DRETS RECONEGUTS NETS	RECAPTACIÓ NETA	DRETS PENDENTS DE COBRAMENT A 31 DE	EXCÉS / DEFECTE PREVISIÓ
		INICIALS	MODIFICACIONS	DEFINITIVES							
	31013 Conservatori professional música	255.000,00		255.000,00	290.013,61			290.013,61	290.013,61		35.013,61
	31014 Serveis culturals i esportius	96.000,00		96.000,00	95.016,00	1.335,35		93.680,65	93.515,65	165,00	-2.319,35
	31016 Serveis veterinaris lluita contra ràbia	1.200,00		1.200,00	1.446,70	20,20		1.426,50	1.275,70	150,80	226,50
	31018 Assistència domiciliària tercera edat	100,00		100,00							-100,00
	31019 Altres serveis assistencials	33.600,00		33.600,00	48.671,70	49,30		48.622,40	48.622,40		15.022,40
	31020 Venda de textos i publicacions	1.200,00		1.200,00	977,63			977,63	977,63		-222,37
	31021 Atorgament llicències comercials	27.000,00		27.000,00	13.384,27			13.384,27	13.384,27		-13.615,73
	31022 Adequació activitats incidència ambient	20.000,00		20.000,00							-20.000,00
	31023 Taxa servei manteniment del cementiri	133.000,00		133.000,00	147.306,15	122,68		147.183,47	124.058,27	23.125,20	14.183,47
	Total Concepte	6.596.100,00		6.596.100,00	5.819.913,08	115.775,56		5.704.137,52	5.309.876,89	394.260,63	-891.962,48
	Total Article	6.596.100,00		6.596.100,00	5.819.913,08	115.775,56		5.704.137,52	5.309.876,89	394.260,63	-891.962,48
32	Taxes utilització prvativa domini públic										
320	Utilització del domini públic										
	32000 Cementiri municipal	55.000,00		55.000,00	44.810,80	2.494,22		42.316,58	42.316,58		-12.683,42
	32001 Equipaments i béns esportius/culturals	13.000,00		13.000,00	12.665,90			12.665,90	11.375,90	1.290,00	-334,10
	32002 Quioscos, parades i indústries ambulants	35.000,00		35.000,00	39.331,47			39.331,47	36.395,90	2.935,57	4.331,47
	32003 Taules, cadires, entarimats i tribunes	36.000,00		36.000,00	39.172,71	962,31		38.210,40	37.172,46	1.037,94	2.210,40
	32004 Portades, aparadors i vitrines	7.000,00		7.000,00	83.776,81	1.413,16		82.363,65	67.682,17	14.681,48	75.363,65
	32005 Marquesines, veles i altres	96.000,00		96.000,00	21.479,48	670,30		20.809,18	17.552,84	3.256,34	-75.190,82
	32006 Rètols, cartelleres, columnes	190.000,00		190.000,00	191.733,40	2.531,54		189.201,86	164.795,85	24.406,01	-798,14
	32007 Riells, pals i cables	965.000,00		965.000,00	805.622,10			805.622,10	802.072,76	3.549,34	-159.377,90

ESTAT DE LIQUIDACIÓ DEL PRESSUPOST D'INGRESSOS: RESUM PER CLASSIFICACIÓ ECONÒMICA

(2009)

Capítol: 3 TAXES I ALTRES INGRESSOS

ARTICLE	CONCEPTE SUBCONCEPTE	PREVISIONS PRESSUPOSTÀRIES			DRETS RECONEGUTS	DRETS ANUL·LATS	DRETS CANCEL·LATS	DRETS RECONEGUTS NETS	RECAPTACIÓ NETA	DRETS PENDENTS DE COBRAMENT A 31 DE	EXCÉS / DEFECTE PREVISIÓ
		INICIALS	MODIFICACIONS	DEFINITIVES							
36022	Urbanització Passatge Burés	256.500,00		256.500,00							-256.500,00
36023	Quotes urbanització carrer Rosselló	1.110.699,00		1.110.699,00							-1.110.699,00
36024	Quotes urb. P.P. Sagrada Família	4.665.474,00		4.665.474,00							-4.665.474,00
36026	Quotes urbanització Dolors (Compensacions)		2,30	2,30		4.478,50	-4.478,50	-4.478,50			-4.480,80
36027	Quotes urbanització, Concòrdia (Compensacions)		1,10	1,10							-1,10
36028	Quotes urbanització Tossal Cigalons (Compensacions)		15.028,27	15.028,27							-15.028,27
36029	Quotes urbanització Trullos (Compensacions)		1,45	1,45							-1,45
36052	Quotes urbanització Trullols Polígon 2		34.511,26	34.511,26							-34.511,26
36068	Urbanització Pl. Fius i Palà		37,56	37,56							-37,56
36069	Urbanització passatge Valentí				29.801,59	46.444,71	-16.643,12	-16.643,12			-16.643,12
36071	Quotes urb. políg. industrial Els Dolors		1.059.131,32	1.059.131,32	2.801.671,05	9.998,43	2.791.672,62	1.567.449,85	1.224.222,77		1.732.541,30
36074	Quotes urb. Pla Parcial La Concòrdia		1.380.103,36	1.380.103,36							-1.380.103,36
36075	Quotes urb. Av. Universitària Tram A		9.630,51	9.630,51							-9.630,51
36076	Urbanització Av. Juncadella		14.524,95	14.524,95							-14.524,95
36077	Quotes urb. Pla Parcial Tossal Cigalons		404.284,57	404.284,57							-404.284,57
36079	Urbanització Pl. St. Ignasi		25.214,73	25.214,73							-25.214,73
36080	Urbanització c. Bernat Oller		53.211,87	53.211,87							-53.211,87
36081	Urbanització c. Joan Vilanova		41.774,92	41.774,92							-41.774,92
36082	Urbanització c. Barreras, Mel i Magraner		87.088,81	87.088,81							-87.088,81
36083	Urbanització c. Escodines i St. Bartomeu		22.048,08	22.048,08	379,16	107,11	272,05	82,47	189,58		-21.776,03

ESTAT DE LIQUIDACIÓ DEL PRESSUPOST D'INGRESSOS: RESUM PER CLASSIFICACIÓ ECONÒMICA

(2009)

Capítol: 3 TAXES I ALTRES INGRESSOS

ARTICLE	CONCEPTE SUBCONCEPTE	PREVISIONS PRESSUPOSTÀRIES			DRETS RECONEGUTS	DRETS ANUL·LATS	DRETS CANCEL·LATS	DRETS RECONEGUTS NETS	RECAPTACIÓ NETA	DRETS PENDENTS DE COBRAMENT A 31 DE	EXCÉS / DEFECTE PREVISIÓ
		INICIALS	MODIFICACIONS	DEFINITIVES							
	36084 Urbanització c. Prudenci Comellas		51.240,82	51.240,82							-51.240,82
	36085 Urbanització c. tram Concòrdia										
	36086 Urbanització Viladordis		1.889,35	1.889,35							-1.889,35
	36087 Urbanització c. Camp d'Urgell										
	36088 Quotes urbanitz. zona verda Sant Blai		27.380,32	27.380,32	29.670,98		29.670,98	29.670,98			2.290,66
	36089 Urbanització Baixada del Pòpul		14.940,42	14.940,42	8.182,90		8.182,90	7.326,04	856,86		-6.757,52
	36090 Urbanització c. Talamanca		16.565,26	16.565,26	494,84		494,84	494,84			-16.070,42
	36091 Urbanització Pl. Gispert		38.404,37	38.404,37	693,30		693,30	693,30			-37.711,07
	36092 Urbanització c. Barreras		8.732,75	8.732,75	518,76	259,38	259,38	259,38			-8.473,37
	36093 Urbanització c. Barceloneta		8.354,83	8.354,83	218.020,53	120.763,77	97.256,76	15.973,17	81.283,59		88.901,93
	36094 Urb. Carrer Concòrdia (B. De Castellbell)		3.156,59	3.156,59							-3.156,59
	36095 Urb. passatge Sinera (Contrib.Especials)		121.101,32	121.101,32	40.367,15		40.367,15		40.367,15		-80.734,17
	36096 Urb. C. Alfons XII		284.646,08	284.646,08	142.347,87	3.030,26	139.317,61	133.002,99	6.314,62		-145.328,47
	36097 Quotes urbanització Passatge Sinera		116.000,00	116.000,00							-116.000,00
	Total Concepte	6.142.673,00	16.074.995,61	22.217.668,61	3.569.087,26	185.082,16	3.384.005,10	1.981.667,74	1.402.337,36		-18.833.663,51
	Total Article	6.142.673,00	16.074.995,61	22.217.668,61	3.569.087,26	185.082,16	3.384.005,10	1.981.667,74	1.402.337,36		-18.833.663,51
38	Reintegraments										
380	De Pressupostos Tancats										
	38000 Reintegraments de pressupostos tancats	50.000,00		50.000,00	2.574,41		2.574,41	2.574,41			-47.425,59
	38001 Reintegr. % consums Piscina Municipal	100.000,00		100.000,00	86.837,85		86.837,85		86.837,85		-13.162,15
	Total Concepte	150.000,00		150.000,00	89.412,26		89.412,26	2.574,41	86.837,85		-60.587,74

ESTAT DE LIQUIDACIÓ DEL PRESSUPOST D'INGRESSOS: RESUM PER CLASSIFICACIÓ ECONÒMICA

(2009)

Capítol: 3 TAXES I ALTRES INGRESSOS

ARTICLE	CONCEPTE SUBCONCEPTE	PREVISIONS PRESSUPOSTÀRIES			DRETS RECONEGUTS	DRETS ANUL·LATS	DRETS CANCEL·LATS	DRETS RECONEGUTS NETS	RECAPTACIÓ NETA	DRETS PENDENTS DE COBRAMENT A 31 DE	EXCÉS / DEFECTE PREVISIÓ
		INICIALS	MODIFICACIONS	DEFINITIVES							
	Total Article	150.000,00		150.000,00	89.412,26			89.412,26	2.574,41	86.837,85	-60.587,74
39	Altres Ingressos										
	391 Multes										
	39100 De circulació i trànsit.	1.550.000,00		1.550.000,00	707.839,32	5.379,58	375,71	702.084,03	503.870,93	198.213,10	-847.915,97
	39101 De Disciplina Urbanística i d'Activitats	278.000,00	10.876,00	288.876,00	221.926,00	20.881,54		201.044,46	43.844,46	157.200,00	-87.831,54
	39102 Sancions Tributàries.	7.000,00		7.000,00	19.130,50			19.130,50	744,46	18.386,04	12.130,50
	39103 Altres sancions disciplinàries	2.000,00		2.000,00	2.329,05	196,67		2.132,38	1.481,38	651,00	132,38
	39104 Multa exp. de protecció de la legalitat urb (PMSòl)										
	Total Concepte	1.837.000,00	10.876,00	1.847.876,00	951.224,87	26.457,79	375,71	924.391,37	549.941,23	374.450,14	-923.484,63
	392 Recàrrecs de constrenyiment										
	39200 Recàrrecs de constrenyiment.	252.000,00		252.000,00	243.684,63	3.441,59		240.243,04	240.243,04		-11.756,96
	39201 Recàrrec únic (art. 61 LGT)	27.000,00		27.000,00	12.022,16	9,03		12.013,13	11.139,15	873,98	-14.986,87
	Total Concepte	279.000,00		279.000,00	255.706,79	3.450,62		252.256,17	251.382,19	873,98	-26.743,83
	393 Interessos de demora										
	39300 Interessos de demora.	51.000,00		51.000,00	127.093,51	427,58		126.665,93	49.861,20	76.804,73	75.665,93
	Total Concepte	51.000,00		51.000,00	127.093,51	427,58		126.665,93	49.861,20	76.804,73	75.665,93
	397 Aprofitament urbanístic										
	39700 Aprofitament urbanístic				42.005,95			42.005,95	42.005,95		42.005,95
	Total Concepte				42.005,95			42.005,95	42.005,95		42.005,95
	399 Altres ingressos diversos										
	39901 Recursos eventuais	100,00		100,00							-100,00
	39902 Compensació desp.cens electoral (Estat)	10.000,00		10.000,00	742,99			742,99	742,99		-9.257,01

ESTAT DE LIQUIDACIÓ DEL PRESSUPOST D'INGRESSOS: RESUM PER CLASSIFICACIÓ ECONÒMICA

(2009)

Capítol: 3 TAXES I ALTRES INGRESSOS

ARTICLE	CONCEPTE SUBCONCEPTE	PREVISIONS PRESSUPOSTÀRIES			DRETS RECONEGUTS	DRETS ANUL·LATS	DRETS CANCEL·LATS	DRETS RECONEGUTS NETS	RECAPTACIÓ NETA	DRETS PENDENTS DE COBRAMENT A 31 DE	EXCÉS / DEFECTE PREVISIÓ
		INICIALS	MODIFICACIONS	DEFINITIVES							
	39903 Compens.despeses manuten.dipòsit detingu	25.000,00		25.000,00	19.800,59			19.800,59	19.800,59		-5.199,41
	39905 Reint.cost públic anunci càrrec partic.	3.000,00		3.000,00	4.723,32			4.723,32	4.723,32		1.723,32
	39906 Reintegr.cost d'obres i instal.exe.	770.000,00	454.399,54	1.224.399,54	374.868,82	269,12		374.599,70	126.487,57	248.112,13	-849.799,84
	39907 Reint.costes de la recaptació executiva.	6.000,00		6.000,00	5.677,16			5.677,16	5.677,16		-322,84
	39909 Indeterminats	50.000,00		50.000,00	34.156,12			34.156,12	34.156,12		-15.843,88
	39910 Imprevistos.	10.000,00		10.000,00	11.220,41			11.220,41	8.901,04	2.319,37	1.220,41
	39911 Premi cobrança I.A.E.	14.000,00		14.000,00	19.029,45			19.029,45	19.029,45		5.029,45
	39912 Reintegr.despeses insc.regist.reparcel.	500,00		500,00							-500,00
	39913 Reint. cost obres i instal. exec. (A)	130.000,00		130.000,00	13.112,10			13.112,10	13.112,10		-116.887,90
	39914 Aportació usuaris residències d'avis	100,00		100,00							-100,00
	39915 Aportació usuaris llars d'infants	100,00		100,00							-100,00
	39916 Reintegrament cànon Agència Residus	377.000,00		377.000,00	271.486,50			271.486,50	271.486,50		-105.513,50
	Total Concepte	1.395.800,00	454.399,54	1.850.199,54	754.817,46	269,12		754.548,34	504.116,84	250.431,50	-1.095.651,20
	Total Article	3.562.800,00	465.275,54	4.028.075,54	2.130.848,58	30.605,11	375,71	2.099.867,76	1.397.307,41	702.560,35	-1.928.207,78
	Total Capítol	19.782.173,00	16.540.271,15	36.322.444,15	14.617.564,53	359.970,14	375,71	14.257.218,68	11.508.873,17	2.748.345,51	-22.065.225,47

ESTAT DE LIQUIDACIÓ DEL PRESSUPOST D'INGRESSOS: RESUM PER CLASSIFICACIÓ ECONÒMICA

(2009)

Capítol: 4 TRANSFERÈNCIES CORRENTS

ARTICLE	CONCEPTE SUBCONCEPTE	PREVISIONS PRESSUPOSTÀRIES			DRETS RECONEGUTS	DRETS ANUL·LATS	DRETS CANCEL·LATS	DRETS RECONEGUTS NETS	RECAPTACIÓ NETA	DRETS PENDENTS DE COBRAMENT A 31 DE	EXCÉS / DEFECTE PREVISIÓ
		INICIALS	MODIFICACIONS	DEFINITIVES							
42	De l'Estat										
	420 De l'Adm. Gral. de l'Estat										
	42000 Particip. en tributs de l'Estat (FNCM)	16.740.000,00		16.740.000,00	15.105.359,10			15.105.359,10	15.105.359,10		-1.634.640,90
	42001 Subv. Estat dèficit serv.púb.trans.urbà	90.000,00		90.000,00	141.557,59			141.557,59	141.557,59		51.557,59
	42003 Subv. --Secretaria General Inmigración--	30.000,00		30.000,00	30.000,00			30.000,00		30.000,00	
	42005 Subv. FEMP (busos accessibles)	24.000,00		24.000,00	18.030,36			18.030,36	18.030,36		-5.969,64
	42006 Subv. Estat M.A.P.	114.879,00		114.879,00	62.951,37			62.951,37		62.951,37	-51.927,63
	42007 Subv. Estat M.A.	47.953,00		47.953,00							-47.953,00
	42008 Subv.FEMP detenció precoç salut escolars	12.214,00		12.214,00	5.483,00			5.483,00		5.483,00	-6.731,00
	42009 Subv.Subprograma AVANZA.				49.348,00			49.348,00		49.348,00	49.348,00
	Total Concepte	17.059.046,00		17.059.046,00	15.412.729,42			15.412.729,42	15.264.947,05	147.782,37	-1.646.316,58
	Total Article	17.059.046,00		17.059.046,00	15.412.729,42			15.412.729,42	15.264.947,05	147.782,37	-1.646.316,58
45	De la Generalitat de Catalunya										
	454 D'Empreses públiques i altres ens púb.										
	45400 Institut Català del Sòl	118.804,00		118.804,00							-118.804,00
	Total Concepte	118.804,00		118.804,00							-118.804,00
	455 De Adm. gral. de la Com. Autònoma										
	45500 De l'Administr.Gral.de Generalitat Cat.	2.980.000,00	93.970,64	3.073.970,64	1.975.439,11			1.975.439,11	996.720,36	978.718,75	-1.098.531,53
	45501 Fons de Cooperació Local	654.000,00		654.000,00	611.335,27			611.335,27	611.335,27		-42.664,73
	45502 Subvenció Pla de Barris		33.400,00	33.400,00							-33.400,00
	45503 Itineraris personals d'inserció (IPI)	49.000,00		49.000,00	93.556,90			93.556,90	81.558,76	11.998,14	44.556,90

ESTAT DE LIQUIDACIÓ DEL PRESSUPOST D'INGRESSOS: RESUM PER CLASSIFICACIÓ ECONÒMICA

(2009)

Capítol: 4 TRANSFERÈNCIES CORRENTS

ARTICLE	CONCEPTE SUBCONCEPTE	PREVISIONS PRESSUPOSTÀRIES			DRETS RECONEGUTS	DRETS ANUL·LATS	DRETS CANCEL·LATS	DRETS RECONEGUTS NETS	RECAPTACIÓ NETA	DRETS PENDENTS DE COBRAMENT A 31 DE	EXCÉS / DEFECTE PREVISIÓ
		INICIALS	MODIFICACIONS	DEFINITIVES							
	45504 Tallers d'ocupació	838.218,00		838.218,00	648.487,48	20.858,28		627.629,20	247.265,88	380.363,32	-210.588,80
	45505 Escola Taller	343.272,00		343.272,00	326.455,53	39.942,74		286.512,79	109.789,51	176.723,28	-56.759,21
	45506 Plans d'ocupació i Nous Filons	298.580,00	359.622,27	658.202,27	439.257,62	27.228,58		412.029,04	352.335,57	59.693,47	-246.173,23
	45507 Accions Innovadores	433.000,00	282.468,69	715.468,69	667.670,70			667.670,70	473.990,72	193.679,98	-47.797,99
	45508 Pactes Territorials	91.043,00	-6.800,63	84.242,37	105.173,64			105.173,64	23.573,27	81.600,37	20.931,27
	45509 Agent ocupa.i desenv. local (AODL)	81.135,00	36.867,92	118.002,92	81.777,42	26.774,95		55.002,47	35.169,11	19.833,36	-63.000,45
	45513 Formació Ocupacional	128.885,00		128.885,00	244.321,39	37.458,30		206.863,09	109.548,06	97.315,03	77.978,09
	45514 Laboralia	12.000,00		12.000,00							-12.000,00
	45515 Programes Qualificació Professional PQPI	78.448,00		78.448,00	50.993,95			50.993,95		50.993,95	-27.454,05
	45516 Suport i extensió Universitària (DIUE)	31.000,00		31.000,00							-31.000,00
	45517 Accions ocupacionals per RMI	83.000,00		83.000,00	73.005,00			73.005,00	24.335,00	48.670,00	-9.995,00
	45518 Subvenció Formació Reciclatge	6.000,00		6.000,00							-6.000,00
	45519 Projecte IGLOO	77.698,00		77.698,00							-77.698,00
	45520 Programa Inicia	12.000,00	41.208,67	53.208,67	57.500,00			57.500,00	43.125,00	14.375,00	4.291,33
	45521 Projectes i Estudis	24.000,00		24.000,00		166,68		-166,68	-166,68		-24.166,68
	45522 Secretaria S.Informació	15.000,00		15.000,00							-15.000,00
	45523 Subvenció DIUE/ACC 10	12.000,00	19.584,00	31.584,00							-31.584,00
	45524 Subv. per les OME (Educació)	21.424,00		21.424,00	21.424,00			21.424,00	21.424,00		
	45527 Foment turístic --Esplendor medieval--	80.000,00	68.000,00	148.000,00	148.000,00			148.000,00	148.000,00		
	45528 Estudis oferta i demanda sec.comercial	12.000,00		12.000,00							-12.000,00
	45534 Subv. arts plàstiques i visuals	8.000,00	3.000,00	11.000,00	11.000,00			11.000,00		11.000,00	

ESTAT DE LIQUIDACIÓ DEL PRESSUPOST D'INGRESSOS: RESUM PER CLASSIFICACIÓ ECONÒMICA

(2009)

Capítol: 4 TRANSFERÈNCIES CORRENTS

ARTICLE	CONCEPTE SUBCONCEPTE	PREVISIONS PRESSUPOSTÀRIES			DRETS RECONEGUTS	DRETS ANUL·LATS	DRETS CANCEL·LATS	DRETS RECONEGUTS NETS	RECAPTACIÓ NETA	DRETS PENDENTS DE COBRAMENT A 31 DE	EXCÉS / DEFECTE PREVISIÓ
		INICIALS	MODIFICACIONS	DEFINITIVES							
	45535 Sub. Fires, festivals i esdeveniments	4.000,00		4.000,00	2.700,00			2.700,00		2.700,00	-1.300,00
	45536 Subvenció Museus	16.764,00		16.764,00	14.309,00			14.309,00		14.309,00	-2.455,00
	45537 Sub. Projecte Dinamo (Pla de Barris)	930.500,00		930.500,00	913.564,72	16.590,52		896.974,20	874.242,37	22.731,83	-33.525,80
	45539 Sub.Innovació, Universitat i empresa DAR	15.000,00		15.000,00							-15.000,00
	45540 Subv.places llars infants Mion/Bufalvent	88.800,00		88.800,00							-88.800,00
	45541 Subv. Llars d'infants	316.800,00		316.800,00	307.800,00			307.800,00	307.800,00		-9.000,00
	45542 Subv.Administració oberta de Catalunya	60.000,00		60.000,00	151.608,00			151.608,00	65.208,00	86.400,00	91.608,00
	45544 Sub. dinamització barris	147.370,00		147.370,00	132.300,00			132.300,00		132.300,00	-15.070,00
	45546 Sub. programa promoció dona	9.000,00	30.000,00	39.000,00	38.832,00			38.832,00	38.390,40	441,60	-168,00
	45547 Sub. activitats lleure juvenil	22.900,00		22.900,00							-22.900,00
	45549 Subv. Llei de dependències	264.540,00		264.540,00	45.000,00			45.000,00	40.500,00	4.500,00	-219.540,00
	45550 Conveni marc Centres Oberts	75.000,00		75.000,00	75.000,00			75.000,00		75.000,00	
	45551 Conveni marc Transport Adaptat	58.185,00		58.185,00	59.000,02			59.000,02		59.000,02	815,02
	45552 Conveni marc Residències	45.180,00		45.180,00	45.812,90			45.812,90	7.903,54	37.909,36	632,90
	45553 Programes orientació i reinserció				7.990,32			7.990,32	7.990,32		7.990,32
	45554 Subvenció transport AMTU	171.000,00		171.000,00	36.584,00			36.584,00		36.584,00	-134.416,00
	45556 Subvenció FORM (residus)	90.000,00		90.000,00							-90.000,00
	45557 Subvenció Catsalut	25.000,00		25.000,00							-25.000,00
	45559 Subv. Pla Director de Participació	10.000,00		10.000,00	12.853,00			12.853,00	9.597,10	3.255,90	2.853,00
	45560 Conveni Acció Gral. Habitatge	25.000,00		25.000,00	54.832,55			54.832,55	54.832,55		29.832,55
	45561 Subv. Pla Inclusió Social	167.000,00		167.000,00	96.575,00			96.575,00		96.575,00	-70.425,00

ESTAT DE LIQUIDACIÓ DEL PRESSUPOST D'INGRESSOS: RESUM PER CLASSIFICACIÓ ECONÒMICA

(2009)

Capítol: 4 TRANSFERÈNCIES CORRENTS

ARTICLE	CONCEPTE SUBCONCEPTE	PREVISIONS PRESSUPOSTÀRIES			DRETS RECONEGUTS	DRETS ANUL-LATS	DRETS CANCEL-LATS	DRETS RECONEGUTS NETS	RECAPTACIÓ NETA	DRETS PENDENTS DE COBRAMENT A 31 DE	EXCÉS / DEFECTE PREVISIÓ
		INICIALS	MODIFICACIONS	DEFINITIVES							
	45563 Sub.Recorregut Riera Rajadell	50.000,00		50.000,00							-50.000,00
	45564 Secretaria d'Immigració	165.275,00	2.358,00	167.633,00	169.783,91		169.783,91	4.507,59	165.276,32		2.150,91
	45565 Activitats extraescolars	8.000,00	17.385,00	25.385,00	25.385,00		25.385,00	7.600,00	17.785,00		
	45566 Atenció a la Infància i Família	24.000,00		24.000,00	24.000,00		24.000,00		24.000,00		
	45567 Empresa i Innovació (DT)	54.094,00	-15.641,56	38.452,44	34.048,10		34.048,10	34.048,10			-4.404,34
	45568 Departament d'Educació	257.000,00		257.000,00							-257.000,00
	45569 Centre Punt de Trobada	112.000,00		112.000,00	112.000,00		112.000,00		112.000,00		
	45570 Projecte ACTE: una xarxa per la innovació.		36.134,00	36.134,00	81.732,00		81.732,00	65.586,00	16.146,00		45.598,00
	45571 Ajuts extraordinaris d'urgència social										
	45572 Tocats de lletra. TRANSGRESSORS'09		3.000,00	3.000,00	3.000,00		3.000,00	2.100,00	900,00		
	45573 La Sèquia de Manresa.		2.261,61	2.261,61	2.261,61		2.261,61	2.261,61			
	45574 Projecte de foment del civisme i dinamització comunitària		5.482,16	5.482,16	5.482,16		5.482,16		5.482,16		
	45575 Subv. Recolocació del Tèxtil.		279.369,90	279.369,90	279.369,90		279.369,90		279.369,90		
	Total Concepte	9.582.111,00	1.291.670,67	10.873.781,67	8.287.222,20	169.020,05		8.118.202,15	4.800.571,41	3.317.630,74	-2.755.579,52
	Total Article	9.700.915,00	1.291.670,67	10.992.585,67	8.287.222,20	169.020,05		8.118.202,15	4.800.571,41	3.317.630,74	-2.874.383,52
46	D'Entitats Locals										
	462 Altres transferències										
	46200 Diputació de Barcelona-Altres transf.	668.134,00	510.102,30	1.178.236,30	609.639,97		609.639,97	482.770,52	126.869,45		-568.596,33
	46201 Diputació (Pactes territ.)	145.225,00	140.749,43	285.974,43	169.034,49		169.034,49	76.732,00	92.302,49		-116.939,94
	46202 Escola-Treball (Laboràlia)	37.179,00		37.179,00	41.416,18		41.416,18	6.954,00	34.462,18		4.237,18
	46205 DIBA promoció esport i lleure	24.200,00		24.200,00	26.863,00		26.863,00		26.863,00		2.663,00
	46206 DIBA jornades medicina	1.800,00		1.800,00	1.615,00		1.615,00		1.615,00		-185,00

ESTAT DE LIQUIDACIÓ DEL PRESSUPOST D'INGRESSOS: RESUM PER CLASSIFICACIÓ ECONÒMICA

(2009)

Capítol: 4 TRANSFERÈNCIES CORRENTS

ARTICLE	CONCEPTE SUBCONCEPTE	PREVISIONS PRESSUPOSTÀRIES			DRETS RECONEGUTS	DRETS ANUL·LATS	DRETS CANCEL·LATS	DRETS RECONEGUTS NETS	RECAPTACIÓ NETA	DRETS PENDENTS DE COBRAMENT A 31 DE	EXCÉS / DEFECTE PREVISIÓ
		INICIALS	MODIFICACIONS	DEFINITIVES							
	46209 Subv. DIBA Ecoviure	18.000,00		18.000,00	18.000,00			18.000,00		18.000,00	
	46210 DIBA xarxa municipis qualitat	15.000,00		15.000,00	2.103,10			2.103,10		2.103,10	-12.896,90
	46212 Projectes dinamització comercial	4.865,00	6.735,00	11.600,00	11.600,00			11.600,00	3.600,00	8.000,00	
	46215 Xarxa de mercats municipals	15.000,00		15.000,00	12.000,00			12.000,00		12.000,00	-3.000,00
	46217 Subv. DIBA Arts plàstiques i visuals	15.000,00		15.000,00	14.000,00			14.000,00		14.000,00	-1.000,00
	46218 DIBA creació i produc. artística	10.000,00		10.000,00							-10.000,00
	46219 DIBA Fires, festivals i esdeveniments	13.000,00		13.000,00	13.000,00			13.000,00		13.000,00	
	46220 DIBA formació sociocultural	30.000,00		30.000,00	47.883,06			47.883,06	12.981,45	34.901,61	17.883,06
	46221 Sub. DIBA Museus	6.000,00	10.000,00	16.000,00	16.000,00			16.000,00		16.000,00	
	46222 DIBA suport promoció salut	5.150,00		5.150,00	5.150,00			5.150,00		5.150,00	
	46223 DIBA suport control aus àmbit urbà	6.500,00		6.500,00	6.438,00			6.438,00		6.438,00	-62,00
	46225 Subv. Eleccions generals	36.000,00		36.000,00							-36.000,00
	46226 DIBA programes ajudes individualitzades	6.000,00		6.000,00							-6.000,00
	46227 DIBA Pla Director de participació	6.000,00		6.000,00	8.000,00			8.000,00		8.000,00	2.000,00
	46228 DIBA Pla de sensibilització	29.000,00		29.000,00	29.000,00			29.000,00		29.000,00	
	46229 DIBA programa promoció dona	14.000,00		14.000,00	13.811,53			13.811,53		13.811,53	-188,47
	46230 DIBA activitats lleure juvenil	19.718,00		19.718,00	19.761,00			19.761,00		19.761,00	43,00
	46232 DIBA servei atenció domiciliària	88.244,00	8.936,00	97.180,00	97.180,00			97.180,00		97.180,00	
	46233 DIBA Programes orientació i reinserció		143.500,00	143.500,00	177.648,47			177.648,47	75.952,97	101.695,50	34.148,47
	46234 Subv. DIBA Agents igualtat	6.000,00		6.000,00	6.000,00			6.000,00	3.000,00	3.000,00	
	46235 Subv. Diputació POLS de la Ciutat	47.000,00		47.000,00	30.000,00			30.000,00	30.000,00		-17.000,00

ESTAT DE LIQUIDACIÓ DEL PRESSUPOST D'INGRESSOS: RESUM PER CLASSIFICACIÓ ECONÒMICA

(2009)

Capítol: 4 TRANSFERÈNCIES CORRENTS

ARTICLE	CONCEPTE SUBCONCEPTE	PREVISIONS PRESSUPOSTÀRIES			DRETS RECONEGUTS	DRETS ANUL·LATS	DRETS CANCEL·LATS	DRETS RECONEGUTS NETS	RECAPTACIÓ NETA	DRETS PENDENTS DE COBRAMENT A 31 DE	EXCÉS / DEFECTE PREVISIÓ
		INICIALS	MODIFICACIONS	DEFINITIVES							
	46236 Subv. Diputació Pla Estratègic	45.000,00		45.000,00							-45.000,00
	46237 Subv. Diba Immigració	12.000,00		12.000,00	3.684,47		3.684,47	3.684,47			-8.315,53
	46238 Subv. Diba Projecte Educatiu de Ciutat	16.824,00	4.825,82	21.649,82	21.649,82		21.649,82		21.649,82		
	46239 Subv. Diba envelliment actiu	5.000,00		5.000,00	4.000,00		4.000,00		4.000,00		-1.000,00
	46240 Subv. Diba accions PEC	16.000,00		16.000,00							-16.000,00
	46241 Subv. Diba seguretat alimentària	1.600,00	325,00	1.925,00	1.925,00		1.925,00		1.925,00		
	46242 Subv. Diba Cultura de proximitat	30.000,00		30.000,00							-30.000,00
	46243 Subv. Diba Programa de ddinamització de l'esport local		60.000,00	60.000,00	60.000,00		60.000,00	60.000,00			
	46244 Subv. Diba desenv. accions pilot consolidació eses. INDRA.		3.330,00	3.330,00	3.330,00		3.330,00	3.330,00			
	46245 Subv. Diba Projecte -- Joves Nucli Antic --		6.000,00	6.000,00	6.000,00		6.000,00	6.000,00			
	46246 Subv. DIBA .PEM - IMPULS 2.0.		25.000,00	25.000,00	25.000,00		25.000,00	25.000,00			
	Total Concepte	1.393.439,00	919.503,55	2.312.942,55	1.501.733,09		1.501.733,09	790.005,41	711.727,68		-811.209,46
	465 De Comarques.										
	46500 Consell Comarcal	21.516,00		21.516,00	21.516,00		21.516,00		21.516,00		
	Total Concepte	21.516,00		21.516,00	21.516,00		21.516,00		21.516,00		
	467 D'Ajuntaments										
	46700 Ajuntament de Montreuil				235,28		235,28	235,28			235,28
	Total Concepte				235,28		235,28	235,28			235,28
	Total Article	1.414.955,00	919.503,55	2.334.458,55	1.523.484,37		1.523.484,37	790.240,69	733.243,68		-810.974,18
47	D'Empreses Privades										
	470 D'Empreses Privades										
	47000 Subvencions d'Empreses Privades	10.000,00	2.250,00	12.250,00	10.450,00		10.450,00	9.900,00	550,00		-1.800,00

ESTAT DE LIQUIDACIÓ DEL PRESSUPOST D'INGRESSOS: RESUM PER CLASSIFICACIÓ ECONÒMICA

(2009)

Capítol: 4 TRANSFERÈNCIES CORRENTS

ARTICLE	CONCEPTE SUBCONCEPTE	PREVISIONS PRESSUPOSTÀRIES			DRETS RECONEGUTS	DRETS ANUL·LATS	DRETS CANCEL·LATS	DRETS RECONEGUTS NETS	RECAPTACIÓ NETA	DRETS PENDENTS DE COBRAMENT A 31 DE	EXCÉS / DEFECTE PREVISIÓ
		INICIALS	MODIFICACIONS	DEFINITIVES							
	47002 Sub. Caixa Manresa (Fira Estudiant)	3.000,00		3.000,00							-3.000,00
	47004 Subv. ABACUS	2.250,00		2.250,00							-2.250,00
	47005 Subv. Caixa de Pensions	25.000,00		25.000,00	25.000,00		25.000,00	25.000,00			
	47006 Subv. Fundació Caixa Manresa (reforç català)		3.000,00	3.000,00	3.000,00		3.000,00	3.000,00			
	Total Concepte	40.250,00	5.250,00	45.500,00	38.450,00		38.450,00	37.900,00	550,00		-7.050,00
	Total Article	40.250,00	5.250,00	45.500,00	38.450,00		38.450,00	37.900,00	550,00		-7.050,00
48	De famílies i Inst. sense ànim de lucre										
	480 Dè Institutacions sense ànim de lucre.										
	48000 Juntes de Compensació	70.000,00		70.000,00							-70.000,00
	Total Concepte	70.000,00		70.000,00							-70.000,00
	Total Article	70.000,00		70.000,00							-70.000,00
49	De l'Exterior										
	490 De l'exterior										
	49002 Subven.Unió Europea (EQUAL)		174.864,48	174.864,48	174.864,68		174.864,68	174.864,68			0,20
	49003 Subv. Unió Europea (Altres projectes)	15.000,00		15.000,00							-15.000,00
	49004 Subv.Unió Europea (Xarxa EUROTOWNS)	83.099,00	-151,90	82.947,10	56.000,00		56.000,00	56.000,00			-26.947,10
	49005 Sub. U.E. Projecte CLIQ (INTERREG IV C)	25.700,00	1.894,41	27.594,41	12.300,35		12.300,35	12.300,35			-15.294,06
	49006 Sub. U.E.Projecte REDIS (URB ACT)	23.100,00		23.100,00	16.879,60		16.879,60	944,80	15.934,80		-6.220,40
	49009 Sub. U.E. (Projecte GRUNDTVIG 2)	7.200,00		7.200,00	3.400,00		3.400,00		3.400,00		-3.800,00
	Total Concepte	154.099,00	176.606,99	330.705,99	263.444,63		263.444,63	244.109,83	19.334,80		-67.261,36

ESTAT DE LIQUIDACIÓ DEL PRESSUPOST D'INGRESSOS: RESUM PER CLASSIFICACIÓ ECONÒMICA

(2009)

Capítol: 4 TRANSFERÈNCIES CORRENTS

ARTICLE	CONCEPTE SUBCONCEPTE	PREVISIONS PRESSUPOSTÀRIES			DRETS RECONEGUTS	DRETS ANUL·LATS	DRETS CANCEL·LATS	DRETS RECONEGUTS NETS	RECAPTACIÓ NETA	DRETS PENDENTS DE COBRAMENT A 31 DE	EXCÉS / DEFECTE PREVISIÓ
		INICIALS	MODIFICACIONS	DEFINITIVES							
	Total Article	154.099,00	176.606,99	330.705,99	263.444,63			263.444,63	244.109,83	19.334,80	-67.261,36
	Total Capítol	28.439.265,00	2.393.031,21	30.832.296,21	25.525.330,62	169.020,05		25.356.310,57	21.137.768,98	4.218.541,59	-5.475.985,64

ESTAT DE LIQUIDACIÓ DEL PRESSUPOST D'INGRESSOS: RESUM PER CLASSIFICACIÓ ECONÒMICA

(2009)

Capítol: 5 INGRESSOS PATRIMONIALS

ARTICLE	CONCEPTE SUBCONCEPTE	PREVISIONS PRESSUPOSTÀRIES			DRETS RECONEGUTS	DRETS ANUL·LATS	DRETS CANCEL·LATS	DRETS RECONEGUTS NETS	RECAPTACIÓ NETA	DRETS PENDENTS DE COBRAMENT A 31 DE	EXCÉS / DEFECTE PREVISIÓ
		INICIALS	MODIFICACIONS	DEFINITIVES							
52	Interessos de dipòsits										
	520 Interessos de dipòsits en entitats fin										
	52000 Interessos de dipòsits en entit.financ.	270.000,00		270.000,00	39.851,37		39.851,37	39.851,37	39.851,37		-230.148,63
	Total Concepte	270.000,00		270.000,00	39.851,37		39.851,37	39.851,37	39.851,37		-230.148,63
	Total Article	270.000,00		270.000,00	39.851,37		39.851,37	39.851,37	39.851,37		-230.148,63
54	Rendes de béns immobles										
	540 Producte de l'arrend. de finques urb.										
	54000 Producte arrendament de finques urbanes.	11.000,00		11.000,00	7.177,80		7.177,80	7.177,80	7.177,80		-3.822,20
	54001 Usdefruit temp. Kursaal, Conserv, S.Ciutat	120.000,00		120.000,00	103.448,28		103.448,28	103.448,28	103.448,28		-16.551,72
	Total Concepte	131.000,00		131.000,00	110.626,08		110.626,08	110.626,08	110.626,08		-20.373,92
	Total Article	131.000,00		131.000,00	110.626,08		110.626,08	110.626,08	110.626,08		-20.373,92
55	Productes de concessions i apr. espec.										
	550 Concessions administratives										
	55001 Concessió Mercat Puigmercadal.										
	55003 Concessió servei estac.vigilat vehicles	100,00	26.536,46	26.636,46	22.876,26		22.876,26	22.876,26	22.876,26		-3.760,20
	55004 Altres concessions del domini públic	165.000,00		165.000,00	136.353,03		136.353,03	136.353,03	136.353,03		-28.646,97
	55005 Cànon concessió aparcament Pl.Porxada	32.000,00		32.000,00	31.331,40		31.331,40	31.331,40	31.331,40		-668,60
	55006 Cànon concessió Mercat Puigmercadal	20.000,00		20.000,00	7.957,31		7.957,31	7.957,31	7.957,31		-12.042,69
	55007 Cànon concessió Piscina Municipal	14.000,00		14.000,00	13.580,06		13.580,06	13.580,06	13.580,06		-419,94
	Total Concepte	231.100,00	26.536,46	257.636,46	212.098,06		212.098,06	212.098,06	212.098,06		-45.538,40

ESTAT DE LIQUIDACIÓ DEL PRESSUPOST D'INGRESSOS: RESUM PER CLASSIFICACIÓ ECONÒMICA

(2009)

Capítol: 5 INGRESSOS PATRIMONIALS

ARTICLE	CONCEPTE SUBCONCEPTE	PREVISIONS PRESSUPOSTÀRIES			DRETS RECONEGUTS	DRETS ANUL·LATS	DRETS CANCEL·LATS	DRETS RECONEGUTS NETS	RECAPTACIÓ NETA	DRETS PENDENTS DE COBRAMENT A 31 DE	EXCÉS / DEFECTE PREVISIÓ
		INICIALS	MODIFICACIONS	DEFINITIVES							
	Total Article	231.100,00	26.536,46	257.636,46	212.098,06			212.098,06	212.098,06		-45.538,40
59	Altres ingressos patrimonials										
	590 Altres ingressos patrimonials										
	59000 Interessos operació swapp	100.000,00		100.000,00							-100.000,00
	Total Concepte	100.000,00		100.000,00							-100.000,00
	Total Article	100.000,00		100.000,00							-100.000,00
	Total Capítol	732.100,00	26.536,46	758.636,46	362.575,51			362.575,51	362.575,51		-396.060,95

ESTAT DE LIQUIDACIÓ DEL PRESSUPOST D'INGRESSOS: RESUM PER CLASSIFICACIÓ ECONÒMICA

(2009)

Capítol: 6 ALIENACIÓ D'INVERSIONS REALS

ARTICLE	CONCEPTE SUBCONCEPTE	PREVISIONS PRESSUPOSTÀRIES			DRETS RECONEGUTS	DRETS ANUL·LATS	DRETS CANCEL·LATS	DRETS RECONEGUTS NETS	RECAPTACIÓ NETA	DRETS PENDENTS DE COBRAMENT A 31 DE	EXCÉS / DEFECTE PREVISIÓ
		INICIALS	MODIFICACIONS	DEFINITIVES							
60	De Terrenys										
	600 Solars										
	60000 Alienació de solars	4.003.747,00		4.003.747,00	2.709,31			2.709,31	2.709,31		-4.001.037,69
	60001 Alienació de solars patrimoni del sòl	200.000,00		200.000,00							-200.000,00
	Total Concepte	4.203.747,00		4.203.747,00	2.709,31			2.709,31	2.709,31		-4.201.037,69
	602 Parcel·les sobrants de la via pública										
	60200 Parcel·les sobrants de la via pública	75.000,00		75.000,00	4.559,12			4.559,12	4.559,12		-70.440,88
	Total Concepte	75.000,00		75.000,00	4.559,12			4.559,12	4.559,12		-70.440,88
	Total Article	4.278.747,00		4.278.747,00	7.268,43			7.268,43	7.268,43		-4.271.478,57
61	D'altres inversions reals										
	610 Vivendes i locals de negoci										
	61000 Vivendes i locals de negoci	100,00		100,00							-100,00
	Total Concepte	100,00		100,00							-100,00
	619 Altres inversions										
	61900 Cementiri municipal.Venda de nínxols	70.000,00		70.000,00	29.511,00	394,06		29.116,94	29.116,94		-40.883,06
	61901 Altres inversions	100,00		100,00							-100,00
	Total Concepte	70.100,00		70.100,00	29.511,00	394,06		29.116,94	29.116,94		-40.983,06
	Total Article	70.200,00		70.200,00	29.511,00	394,06		29.116,94	29.116,94		-41.083,06
	Total Capítol	4.348.947,00		4.348.947,00	36.779,43	394,06		36.385,37	36.385,37		-4.312.561,63

ESTAT DE LIQUIDACIÓ DEL PRESSUPOST D'INGRESSOS: RESUM PER CLASSIFICACIÓ ECONÒMICA

(2009)

Capítol: 7 TRANSFERÈNCIES DE CAPITAL

ARTICLE	CONCEPTE SUBCONCEPTE	PREVISIONS PRESSUPOSTÀRIES			DRETS RECONEGUTS	DRETS ANUL·LATS	DRETS CANCEL·LATS	DRETS RECONEGUTS NETS	RECAPTACIÓ NETA	DRETS PENDENTS DE COBRAMENT A 31 DE	EXCÉS / DEFECTE PREVISIÓ
		INICIALS	MODIFICACIONS	DEFINITIVES							
72	De l'Estat										
	720 De l'Estat										
	72000 De l'Adm. Gral. de l'Estat		12.944.920,86	12.944.920,86	12.321.368,51		12.321.368,51	9.057.849,11	3.263.519,40	-623.552,35	
	Total Concepte		12.944.920,86	12.944.920,86	12.321.368,51		12.321.368,51	9.057.849,11	3.263.519,40	-623.552,35	
	Total Article		12.944.920,86	12.944.920,86	12.321.368,51		12.321.368,51	9.057.849,11	3.263.519,40	-623.552,35	
75	De Comunitats Autònomes										
	755 De l'Adm. Gral. de la Com. Autònoma										
	75500 Generalitat de Catalunya	1.619.009,00	244.104,70	1.863.113,70	1.604.215,02		1.604.215,02	303.028,41	1.301.186,61	-258.898,68	
	75501 Subvenció Pla Foment de Barris	1.072.274,00	787.514,11	1.859.788,11	1.754.788,11		1.754.788,11	101.626,17	1.653.161,94	-105.000,00	
	75502 Subv. per a l'adq.d'equipament de protecció Civil.		2.310,00	2.310,00	2.310,00		2.310,00		2.310,00		
	Total Concepte	2.691.283,00	1.033.928,81	3.725.211,81	3.361.313,13		3.361.313,13	404.654,58	2.956.658,55	-363.898,68	
	Total Article	2.691.283,00	1.033.928,81	3.725.211,81	3.361.313,13		3.361.313,13	404.654,58	2.956.658,55	-363.898,68	
76	D'Entitats Locals										
	761 De Diputacions, Consells o Cab. Insul.										
	76100 Diputació de Barcelona	1.350.000,00	365.000,00	1.715.000,00	431.975,00		431.975,00		431.975,00	-1.283.025,00	
	Total Concepte	1.350.000,00	365.000,00	1.715.000,00	431.975,00		431.975,00		431.975,00	-1.283.025,00	
	Total Article	1.350.000,00	365.000,00	1.715.000,00	431.975,00		431.975,00		431.975,00	-1.283.025,00	
77	D'Empreses Privades										
	770 D'Empreses Privades										
	77000 D'Empreses Privades	41.111,00		41.111,00						-41.111,00	
	Total Concepte	41.111,00		41.111,00						-41.111,00	
	Total Article	41.111,00		41.111,00						-41.111,00	

ESTAT DE LIQUIDACIÓ DEL PRESSUPOST D'INGRESSOS: RESUM PER CLASSIFICACIÓ ECONÒMICA

(2009)

Capítol: 7 TRANSFERÈNCIES DE CAPITAL

ARTICLE	CONCEPTE SUBCONCEPTE	PREVISIONS PRESSUPOSTÀRIES			DRETS RECONEGUTS	DRETS ANUL·LATS	DRETS CANCEL·LATS	DRETS RECONEGUTS NETS	RECAPTACIÓ NETA	DRETS PENDENTS DE COBRAMENT A 31 DE	EXCÉS / DEFECTE PREVISIÓ
		INICIALS	MODIFICACIONS	DEFINITIVES							
78	De Famílies i Inst. sense ànim de lucre										
	780 D'è institucions sense ànim de lucre										
	78000 Altres	326.240,00		326.240,00	49.102,00			49.102,00	49.102,00		-277.138,00
	78002 Junta Compensació Parc Tecnològic Catalunya Central		3.354,24	3.354,24							-3.354,24
	78003 Junta Compensació Pla Parcial Els Comtals		4.100,40	4.100,40							-4.100,40
	Total Concepte	326.240,00	7.454,64	333.694,64	49.102,00			49.102,00	49.102,00		-284.592,64
	Total Article	326.240,00	7.454,64	333.694,64	49.102,00			49.102,00	49.102,00		-284.592,64
	Total Capítol	4.408.634,00	14.351.304,31	18.759.938,31	16.163.758,64			16.163.758,64	9.511.605,69	6.652.152,95	-2.596.179,67

ESTAT DE LIQUIDACIÓ DEL PRESSUPOST D'INGRESSOS: RESUM PER CLASSIFICACIÓ ECONÒMICA

(2009)

Capítol: 8 ACTIUS FINANCERS

ARTICLE	CONCEPTE SUBCONCEPTE	PREVISIONS PRESSUPOSTÀRIES			DRETS RECONEGUTS	DRETS ANUL·LATS	DRETS CANCEL·LATS	DRETS RECONEGUTS NETS	RECAPTACIÓ NETA	DRETS PENDENTS DE COBRAMENT A 31 DE	EXCÉS / DEFECTE PREVISIÓ
		INICIALS	MODIFICACIONS	DEFINITIVES							
83	Reint. de prést. conced. fora sect. púb.										
	830 Reintegra. prést. conce. fora sector púb										
	83000 A curt termini	6.427,00		6.427,00	0,03			0,03	0,03		-6.426,97
	Total Concepte	6.427,00		6.427,00	0,03			0,03	0,03		-6.426,97
	Total Article	6.427,00		6.427,00	0,03			0,03	0,03		-6.426,97
87	Remanent de Tesoreria										
	870 Remanent de Tesoreria										
	87002 Aplicació per financ. incorpor. crèdit		11.029.815,97	11.029.815,97							-11.029.815,97
	Total Concepte		11.029.815,97	11.029.815,97							-11.029.815,97
	Total Article		11.029.815,97	11.029.815,97							-11.029.815,97
	Total Capítol	6.427,00	11.029.815,97	11.036.242,97	0,03			0,03	0,03		-11.036.242,94

ESTAT DE LIQUIDACIÓ DEL PRESSUPOST D'INGRESSOS: RESUM PER CLASSIFICACIÓ ECONÒMICA

(2009)

Capítol: 9 PASSIUS FINANCERS

ARTICLE	CONCEPTE SUBCONCEPTE	PREVISIONS PRESSUPOSTÀRIES			DRETS RECONEGUTS	DRETS ANUL·LATS	DRETS CANCEL·LATS	DRETS RECONEGUTS NETS	RECAPTACIÓ NETA	DRETS PENDENTS DE COBRAMENT A 31 DE	EXCÉS / DEFECTE PREVISIÓ
		INICIALS	MODIFICACIONS	DEFINITIVES							
91	Préstecs rebuts de l'interior										
	917 D'ens de fora del sector públic										
	91701 A mig i llarg termini	7.298.125,00	857.913,21	8.156.038,21	7.298.125,00			7.298.125,00	7.298.125,00		-857.913,21
	Total Concepte	7.298.125,00	857.913,21	8.156.038,21	7.298.125,00			7.298.125,00	7.298.125,00		-857.913,21
	Total Article	7.298.125,00	857.913,21	8.156.038,21	7.298.125,00			7.298.125,00	7.298.125,00		-857.913,21
	Total Capítol	7.298.125,00	857.913,21	8.156.038,21	7.298.125,00			7.298.125,00	7.298.125,00		-857.913,21
	Total	97.201.671,00	45.198.872,31	142.400.543,31	95.706.254,78	1.877.897,59	375,71	93.827.981,48	76.804.925,50	17.023.055,98	-48.572.561,83

ESTAT DE LIQUIDACIÓ DEL PRESSUPOST NIF: P0811200E

III. RESULTAT PRESSUPOSTARI

EXERCICI 2009

CONCEPTES	DRETS RECONEGUTS NETS	OBLIGACIONS RECONEGUDES NETES	AJUSTOS	RESULTAT PRESSUPOSTARI
a. Operacions corrents	70.329.712,44	65.433.836,70		4.895.875,74
b. Altres operacions no financeres	16.200.144,01	26.955.950,12		-10.755.806,11
1.Total operacions no financeres (a+b)	86.529.856,45	92.389.786,82		-5.859.930,37
2.Actius financers	0,03			0,03
3.Passius financers	7.298.125,00	5.313.659,08		1.984.465,92
RESULTAT PRESSUPOSTARI DE L'EXERCICI	93.827.981,48	97.703.445,90		-3.875.464,42
<u>AJUSTOS</u>				
4.Crédits gastats finançats amb romanent de tresoreria per despeses generals				
5.Desviacions de finançament negatives de l'exercici			7.807.824,88	
6.Desviacions de finançament positives de l'exercici			8.110.606,13	-302.781,25
RESULTAT PRESSUPOSTARI AJUSTAT				-4.178.245,67

AJUNTAMENT DE MANRESA

Intervenció

VI.- ROMANENTS DE TRESORERIA

NIF: P0811200E

ESTAT DEL romanent DE TRESORERIA

EXERCICI 2009

COMPONENTS	IMPORTS		IMPORTS	
	ANY		ANY ANTERIOR	
1. Fons líquids		1.673.536,79		1.239.478,09
2. Drets pendents de cobrament		26.202.518,32		17.125.432,42
+ del Pressupost corrent	17.023.055,98		9.199.331,13	
+ del Pressupost tancat	9.581.112,17		7.943.008,52	
+ d'Operacions no pressupostàries	302.774,67		348.145,20	
- cobraments realitzats pendents d'aplicació definitiva	704.424,50		365.052,43	
3. Obligacions pendents de pagament		24.923.302,39		9.503.167,75
+ del Pressupost corrent	18.316.322,42		6.335.050,69	
+ del Pressupost tancat	784.542,45		912.777,86	
+ d'Operacions no pressupostàries	5.823.089,70		2.256.303,35	
- pagaments realitzats pendents d'aplicació definitiva	652,18		964,15	
I. romanents de tresoreria total (1 + 2 - 3)		2.952.752,72		8.861.742,76
II. Saldos de dubtós cobrament		1.540.227,29		1.220.877,69
III. Excés de finançament afectat		10.222.149,70		11.452.523,23
IV. romanent de tresoreria per a despeses generals (I - II - III)		-8.809.624,27		-3.811.658,16

AJUNTAMENT DE MANRESA

Intervenció

VII.- DESPESES AMB FINANÇAMENT AFECTAT

NIF: P0811200E

DESPESES AMB FINANÇAMENT AFECTADA

DESVIACIONS DE FINANÇAMENT

EXERCICI 2009

CODI DE DESPESA	DESCRIPCIÓ	DESVIACIONS DE L'EXERCICI		DESVIACIONS ACUMULADES	
		POSITIVES	NEGATIVES	POSITIVES	NEGATIVES
2005.2.ROMAN.2	CARRETERES, CAMINS VEINALS I VIES PUBLIQUES.- HONORARIS REDACCIÓ PROJECTES		2.316,94	12.146,86	
2005.2.ROMAN.6	CARRETERES, CAMINS VEINALS I VIES PUBLIQUES.- URBANITZACIÓ PLAÇA FIUS I PALÀ			1.781,02	
2005.2.ROMAN.9	CARRETERES, CAMINS VEINALS I VIES PUBLIQUES.- PLA PARCIAL LA CONCORDIA. FASE 1.		476.360,04	16.989,50	923.212,23
2005.2.ROMAN.10	CARRETERES, CAMINS VEINALS I VIES PUBLIQUES.- URBANIT.AV.UNIVERSITARIA TRAM A			8.950,80	51.229,15
2005.2.ROMAN.11	CARRETERES, CAMINS VEINALS I VIES PUBLIQUES.- URBANIT. AV. JUNCADELLA			2.829,32	22.224,64
2005.2.ROMAN.13	CARRETERES, CAMINS VEINALS I VIES PUBLIQUES.- URBANIT. PLA PARCIAL TOSSAL DELS CIGALONS		279.390,90	310.242,36	
2005.2.ROMAN.14	CARRETERES, CAMINS VEINALS I VIES PUBLIQUES.- URBANIT. C/ BERNAT OLLER		9.541,90	53.888,09	
2005.2.ROMAN.15	CARRETERES, CAMINS VEINALS I VIES PUBLIQUES.- URBANIT. C/ JOAN VILANOVA			7.959,22	5.239,48
2005.2.ROMAN.16	CARRETERES, CAMINS VEINALS I VIES PUBLIQUES.- URBANIT. VORERA C/ COMTESSA ERMESSEDA			4.264,78	
2005.2.ROMAN.17	CARRETERES, CAMINS VEINALS I VIES PUBLIQUES.- URBANIT. C/ PRUDENCI COMELLAS			18.556,76	
2005.2.ROMAN.18	CARRETERES, CAMINS VEINALS I VIES PUBLIQUES.- URBANIT. PLAÇA SANT IGNASI			203.139,80	6.722,55
2005.2.ROMAN.19	CARRETERES, CAMINS VEINALS I VIES PUBLIQUES.- URBANIT. ESCODINES I SANT BARTOMEU	379,16		44.144,36	46.766,05
2005.2.ROMAN.20	CARRETERES, CAMINS VEINALS I VIES PUBLIQUES.- URBANIT. VILADORDIS			28.665,11	1.118,44
2005.2.ROMAN.24	CARRETERES, CAMINS VEINALS I VIES PUBLIQUES.- URBANIT. C/ BARRERES, MEL I MAGRANER		212.171,46		59.876,42
2005.2.ROMAN.27	CARRETERES, CAMINS VEINALS I VIES PUBLIQUES.- URBANIT. POL.IN. "ELS DOLORS"	2.727.167,04		381.064,02	

NIF: P0811200E

DESPESES AMB FINANÇAMENT AFECTADA

DESVIACIONS DE FINANÇAMENT

EXERCICI 2009

CODI DE DESPESA	DESCRIPCIÓ	DESVIACIONS DE L'EXERCICI		DESVIACIONS ACUMULADES	
		POSITIVES	NEGATIVES	POSITIVES	NEGATIVES
2005.2.ROMAN.33	RESIDENCIES AVIS RAMONA MIRO I CATALUNYA.- MAQUINARIA, INSTAL. I UTILLATGE			50,75	
2005.2.ROMAN.34	ENSENYAMENT BASIC.- MAQUINARIA, INSTAL. I UTILLATGE			13.673,86	
2005.2.ROMAN.38	FESTES.- MAQUINARIA, INSTAL. I UTILLATGE		3.004,40	2.578,07	
2005.2.ROMAN.41	FIRES PROMOCIO COMERÇ.- MAQUINARIA, INSTAL. I UTILLATGE			18.390,97	
2005.2.ROMAN.48	ALTRES EDIFICIS CORPORACIO.- EDIFICIS I ALTRES CONSTRUCCIONS			6.360,00	
2005.2.ROMAN.52	INSTAL.ESPORTIVES.- EDIFICIS I ALTRES CONSTRUCCIONS			1.444,93	
2005.2.ROMAN.53	REHABILITACIO TEATRE KURSAAL.- EDIFICIS I ALTRES CONSTRUCCIONS			1.440,42	
2005.2.ROMAN.57	INSTAL.ESPORTIVES.- MILLORES EDIFICIS I ALTRES CONSTRUCCIONS			1.936,16	
2005.2.ROMAN.60	PROJECTE REHABILITACIO CASINO.- EDIFICIS I ALTRES CONSTRUCCIONS			195,21	
2005.2.ROMAN.62	ENSENYAMENT.- A ORGANISMES AUTONOMS ADMINISTRATIUS			7.134,30	
2005.2.ROMAN.63	CARRETERES, CAMINS VEINALS I VIES PUBLIQUES.- CONVENI INCASOL"LA PARADA"			48.364,16	
2005.2.ROMAN.64	CARRETERES, CAMINS VEIN. VIES PUBLIQUES.- BASES DE MANRESA			111.509,51	
2005.2.ROMAN.65	SUPORT I EXTENSIO UNIVERSITARIA.- A EMP. PUBLIQUES I ALTRES ENTITATS PUBLIQUES			59,09	
2005.2.ROMAN.68	PROTECCIO PATRIMONI.- BISBAT DE VIC			137,28	
2005.2.ROMAN.69	CARRETERES, CAMINS VEINALS I VIES PUBLIQUES.- BISBAT DE VIC			36.150,00	

NIF: P0811200E

DESPESES AMB FINANÇAMENT AFECTADA

DESVIACIONS DE FINANÇAMENT

EXERCICI 2009

CODI DE DESPESA	DESCRIPCIÓ	DESVIACIONS DE L'EXERCICI		DESVIACIONS ACUMULADES	
		POSITIVES	NEGATIVES	POSITIVES	NEGATIVES
2005.2.ROMAN.73	CARRTERES, CAMINS VEIN.VIES PUBLICUES.-JUNTA COMPENSACIO PLA PARCIAL "LA PARADA"			30.050,62	
2006.2.INVER.3	HONORARIS		22.563,06	13.848,66	
2006.2.INVER.12	URBANITZACIÓ PASSERA ESCODINES BARRI ANTIC			13.593,64	
2006.2.INVER.21	URBANITZACIÓ ELS TRULLOLS POLIGON II				98.588,62
2006.2.INVER.30	EDIFICI LA FLORIDNA.- MAQUINARIA, INSTAL. I UTILLATGE			11.721,09	
2006.2.INVER.36	ENSENYAMENT BASIC.- MAQUINARIA, INSTAL. I UTILLATGE			1.624,00	
2006.2.INVER.40	ENLLUMENAT PUBLIC.- MAQUINARIA.- PLA ADEQUACIO ETAPES			264,87	
2006.2.INVER.83	EDIFICI CASA CONSISTORIAL.- MAQUINARIA.- PROJECTES COMPLEXES		19.976,02	31.697,21	
2006.2.INVER.85	EDIFICI PLAÇA MAJOR, 5.- EDIFICIS I ALTRES CONSTRUCCIONS			1.059,64	
2006.2.INVER.87	ALTRES EDIFICIS.- EDIFICIS I ALTRES CONSTRUCCIONS		54.269,88		
2006.2.INVER.107	REHABILITACIO TEATRE KURSAAL.- EDIFICIS I ALTRES CONSTRUCCIONS (ANUALITAT 2005)			24.096,36	
2006.2.INVER.117	ENLLUMENAT PUBLIC.- CONVENI ENLLUMENAT LINIES FECSA		15.512,61	2.486,70	
2006.2.INVER.120	CENTRES CIVICS/S.CIUTAT/TEATRE CONSERVATORI/ALTRES TRANSFERENCIES			60.000,00	
2007.2.INVER.1	INVERSIONS EN TERRENYS		5.900,86		
2007.2.INVER.2	HONORARIS REDACCIÓ PROJECTES. CARRETERES, CAMINS VEÏNALS I VIES PÚBLIQUES		26.044,65	55.264,51	

NIF: P0811200E

DESPESES AMB FINANÇAMENT AFECTADA

DESVIACIONS DE FINANÇAMENT

EXERCICI 2009

CODI DE DESPESA	DESCRIPCIÓ	DESVIACIONS DE L'EXERCICI		DESVIACIONS ACUMULADES	
		POSITIVES	NEGATIVES	POSITIVES	NEGATIVES
2007.2.INVER.3	MILLORA DIVERSES URBANITZACIONS.CARRETERES, CAMINS VEÏNALS I VIES PÚBLIQUES			8.854,63	
2007.2.INVER.6	URBANITZACIO C/BARCELONETA.CARRETERES, CAMINS VEÏNALS I VIES PÚBLIQUES	97.208,72	43.933,51	0,02	
2007.2.INVER.7	URBANITZACIÓ BAIXADA DEL PÒPUL. CARRETERES, CAMINS VEÏNALS I VIES PÚBLIQUES		124.924,09		9.487,86
2007.2.INVER.9	URBANITZACIÓ C/TALAMANCA. CARRETERES, CAMINS VEÏNALS I VIES PÚBLIQUES.	2.323,36	49.426,48		20.440,71
2007.2.INVER.10	URBANITZACIO PL.GISPERT. CARRETERES,CAMINS VEÏNALS I VIES PÚBLIQUES	5.253,72	151.770,68		38.383,25
2007.2.INVER.11	URBANITZACIÓ C/BARRERES. CARRETERES, CAMINS VEÏNALS I VIES PÚBLIQUES	502,16	19.757,93		13.119,26
2007.2.INVER.16	URBANITZACIÓ.C.CONCÒRDIA. CARRETERES, CAMINS VEÏNALS I VIES PÚBLIQUES.		126.022,00		
2007.2.INVER.20	URBANITZACIÓ ZONA VERDA SANT BLAI. CARRETERES, CAMINS VEÏNALS I VIES PÚBLIQUES	29.670,98			24.853,88
2007.2.INVER.32	RESIDÈNCIES AVIS RAMONA MIRÓ I CATALUNYA-MAQUINÀRIA, INSTAL.LACIONS I UTILLATGE.		6.385,49		
2007.2.INVER.35	ENSENYAMENT BÀSIC-MAQUINÀRIA, INSTAL.LACIONS I UTILLATGE.			9.708,21	
2007.2.INVER.38	ESTRUCTURA GENERAL D'URBANISME-MAQUINÀRIA, INSTAL.LACIONS I UTILLATGE.			337,46	
2007.2.INVER.42	BIBLIOTEQUES I ARXIUS-MAQUINÀRIA, INSTAL.LACIONS I UTILLATGE.		2.858,09		
2007.2.INVER.43	INSTAL.LACIONS ESPORTIVES-MAQUINÀRIA, INSTAL.LACIONS I UTILLATGE.		96.921,91		

NIF: P0811200E

DESPESES AMB FINANÇAMENT AFECTADA

DESVIACIONS DE FINANÇAMENT

EXERCICI 2009

CODI DE DESPESA	DESCRIPCIÓ	DESVIACIONS DE L'EXERCICI		DESVIACIONS ACUMULADES	
		POSITIVES	NEGATIVES	POSITIVES	NEGATIVES
2007.2.INVER.44	C.CÍVICS/S.CIUTAT/TEATRE CONSERVATORI-MAQUINÀRIA, INSTAL.LACIONS I UTILLATGE.		3.580,00		
2007.2.INVER.53	SEMÀFORS I SENYALITZACIÓ. CARRETERES,CAMINS VEÏNALS I VIES PÚBLIQUES.		6.315,75		
2007.2.INVER.57	SALUT LABORAL-MOBILIARI I ESTRIS			112,06	
2007.2.INVER.80	REHABILITACIÓ TEATRE KURSAAL-PROJECTES COMPLEXES		4.663,20	374.104,92	
2007.2.INVER.82	EDIFICI PL.MAJOR,5-EDIFICIS I ALTRES CONSTRUCCIONS.		4.496,63		
2007.2.INVER.84	ALTRES EDIF.CORPORACIÓ:ALTRES EDIFICIS-EDIFICIS I ALTRES CONSTRUCCIONS		334.425,37	31.728,24	
2007.2.INVER.85	SALUT LABORAL-EDIFICIS I ALTRES CONSTRUCCIONS		100.196,32	51.910,96	
2007.2.INVER.91	ESCOLA TALLER-EDIFICIS I ALTRES CONSTRUCCIONS		1.268,40		
2007.2.INVER.92	PROJECTE DINAMO-EDIFICIS I ALTRES CONSTRUCCIONS		30.829,70		
2007.2.INVER.100	MEDI AMBIENT-EDIFICIS I ALTRES CONSTRUCCIONS		6.723,51		
2007.2.INVER.102	INSTAL.LACIONS ESPORTIVES-EDIFICIS I ALTRES CONSTRUCCIONS	8.426,55	9.505,18	0,10	
2007.2.INVER.109	LLARS D'INFANTS-MILLORES EDIFICIS I ALTRES CONSTRUCCIONS			2.711,27	
2007.2.INVER.113	MEDI RURAL, AGRARI I FORESTAL- A COMARQUES		3.865,94	9.558,00	
2007.2.INVER.118	C.CÍVICS/S.CIUTAT/TEATRE CONSERVATORI-ALTRES TRANSFERÈNCIES			60.000,00	

NIF: P0811200E

DESPESES AMB FINANÇAMENT AFECTADA

DESVIACIONS DE FINANÇAMENT

EXERCICI 2009

CODI DE DESPESA	DESCRIPCIÓ	DESVIACIONS DE L'EXERCICI		DESVIACIONS ACUMULADES	
		POSITIVES	NEGATIVES	POSITIVES	NEGATIVES
2007.2.INVER.122	ZONA CONCORDIA (COMPENSACIONS)			745.110,07	
2007.2.INVER.123	ZONA ELS DOLORS (COMPENSACIONS)		4.478,50	27.119,63	
2007.2.INVER.124	ZONA TOSSAL CIGALONS (COMPENSACIONS)			105.331,33	
2007.2.INVER.125	ZONA ELS TRULLOLS			22.560,55	
2007.2.INVER.126	REHABILITACIÓ KURSAAL.- ALTRES EDIFICIS		61.447,84	177.770,68	
2007.8.FICTI.1	PROJECTE FICTICI DEL 2007		238.096,28		
2008.2.INVER.1	GESTIÓ URBANÍSTICA. INVERSIONS EN TERRENYS		564.777,88	0,01	
2008.2.INVER.2	GESTIÓ URBANÍSTICA. PATRIMONI DEL SÒL		30.001,68	88.178,94	
2008.2.INVER.3	PLANEJAMENT URBANÍSTIC. HONORARIS REDACCIÓ PROJECTES		5.839,90	57.746,75	
2008.2.INVER.4	EDIFICIS MUNICIPALS. HONORARIS REDACCIÓ PROJECTES			25.000,00	
2008.2.INVER.5	MEDI AMBIENT I SOSTENIBILITAT. URBANITZACIONS ESPAIS PÚBLICS		105.959,03	9.549,03	
2008.2.INVER.6	ESPAIS PÚBLICS. HONORARIS REDACCIÓ PROJECTES		23.163,28	36.582,20	
2008.2.INVER.7	MANTENIMENT DE LA VIA PÚBLICA.HONORARIS REDACCIÓ PROJECTES		3.800,00		
2008.2.INVER.9	PROGRAMA D'INVERSIONS. MILLORA DE DIVERSES URBANITZACIONS		74.273,49	8.905,27	
2008.2.INVER.10	PROGRAMA D'INVERSIONS. URBANITZACIÓ ROTONDA SANT MARC (anualitat 1)			520.000,00	

NIF: P0811200E

DESPESES AMB FINANÇAMENT AFECTADA

DESVIACIONS DE FINANÇAMENT

EXERCICI 2009

CODI DE DESPESA	DESCRIPCIÓ	DESVIACIONS DE L'EXERCICI		DESVIACIONS ACUMULADES	
		POSITIVES	NEGATIVES	POSITIVES	NEGATIVES
2008.2.INVER.12	PROGRAMA D'INVERSIONS. URBANITZACIÓ PLAÇA LLISACH		97.807,92		18.318,72
2008.2.INVER.13	PROGRAMA D'INVERSIONS. URBANITZACIÓ CARRER ALFONS XII		724.659,14		151.783,13
2008.2.INVER.14	PROGRAMA D'INVERSIONS. URBANITZACIÓ PLAÇA CATALUNYA		724.560,66		
2008.2.INVER.15	PROGRAMA D'INVERSIONS. URBANITZACIÓ PASSATGE SINERA	40.367,15		79.367,15	
2008.2.INVER.16	PROGRAMA D'INVERSIONS. URBANITZACIÓ PLA PARCIAL CONCORDIA		222.792,03	72.719,65	527.502,02
2008.2.INVER.17	PROGRAMA D'INVERSIONS. URBANITZACIÓ CARRER DEL PEIX			20.561,00	
2008.2.INVER.18	PROGRAMA D'INVERSIONS. URBANITZACIÓ CARRER VILATORRADA	7.838,28	16.651,99	7.886,29	
2008.2.INVER.19	PROGRAMA D'INVERSIONS. URBANITZACIÓ CARRER MONISTROLET		12.600,00		
2008.2.INVER.21	SISTEMES D'INFORMACIÓ. MAQUINÀRIA, INSTAL·LACIONS I UTILLATGE		4.342,01		
2008.2.INVER.22	EDIFICIS MUNICIPALS. MAQUINÀRIA, INSTAL·LACIONS I UTILLATGE		59.503,63	1.876,38	
2008.2.INVER.23	SALUT LABORAL. MAQUINÀRIA, INSTAL·LACIONS I UTILLATGE		83.878,75		
2008.2.INVER.26	CENTRES EDUC. I i PR, ESC.ARTS, CONSERVATORI. MAQUINARIA, INST,UT. I INSTRUMENTS MUSICALS		19.820,81		
2008.2.INVER.28	ENLLUMENAT PÚBLIC. MAQUINÀRIA, INSTAL·LACIONS I UTILLATGE.		84.886,68		
2008.2.INVER.29	PARCS I JARDINS. MAQUINÀRIA, INSTAL·LACIONS I UTILLATGE.		7.970,71		
2008.2.INVER.30	CULTURA. MAQUINÀRIA, INSTAL·LACIONS I UTILLATGE.		24.334,79		

NIF: P0811200E

DESPESES AMB FINANÇAMENT AFECTADA

DESVIACIONS DE FINANÇAMENT

EXERCICI 2009

CODI DE DESPESA	DESCRIPCIÓ	DESVIACIONS DE L'EXERCICI		DESVIACIONS ACUMULADES	
		POSITIVES	NEGATIVES	POSITIVES	NEGATIVES
2008.2.INVER.31	MANTENIMENT I MILLORA. MAQUINÀRIA, INSTAL·LACIONS I UTILLATGE.		57.872,90		
2008.2.INVER.37	MOBILITAT I TRANSPORT. MAQUINARIA, INSTAL·LACIONS I UTILLATGE.SEMÀFORS I SENYALITZACIÓ		71.070,86		
2008.2.INVER.40	SALUT LABORAL. MATERIAL DE TRANSPORT		58.614,92		
2008.2.INVER.50	RECOLLIDA ESCOMBRARIES I NETEJA V. MEDI AMBIENT I SOSTENIBILITAT. MOBILIARI I ESTRIS		4.329,26		
2008.2.INVER.51	ESPORT ESCOLAR.ACTIVITATS PROMOCIÓ ESPORT.MANTENIMENT I MILLORA.MOBILIARI I ESTRIS		14.324,85	853,63	
2008.2.INVER.52	MANTENIMENT DE LA VIA PÚBLICA. MOBILIARI I ESTRIS		28.320,63		
2008.2.INVER.53	MOBILITAT I TRANSPORT. MOBILIARI I ESTRIS		3.212,15		
2008.2.INVER.60	EDIFICIS MUNICIPALS. EDIFICIS I ALTRES CONSTRUCCIONS		591.872,44	145.037,97	
2008.2.INVER.61	CENTRES ED. INFANTIL I PRIM.ESCOLA ARTS.CONSERVATORI.LLAR INFANTS.EDIFICIS ALTRES CONSTR		162.955,31	16.624,33	
2008.2.INVER.62	LLAR INFANTS.EDIFICIS I ALTRES CONSTRUCCIONS (anualitat 1)		356.735,71		
2008.2.INVER.63	MANTENIMENT I MILLORA. EDIFICIS I ALTRES CONSTRUCCIONS		335.813,05	84.114,54	
2008.2.INVER.64	SALUT LABORAL. EDIFICIS I ALTRES CONSTRUCCIONS		115.220,67		
2008.2.INVER.65	ATENCIÓ SOCIAL.CENTRES OBERTS.RESIDÈNCIES. EDIFICIS I ALTRES CONSTRUCCIONS		9.453,71		

NIF: P0811200E

DESPESES AMB FINANÇAMENT AFECTADA

DESVIACIONS DE FINANÇAMENT

EXERCICI 2009

CODI DE DESPESA	DESCRIPCIÓ	DESVIACIONS DE L'EXERCICI		DESVIACIONS ACUMULADES	
		POSITIVES	NEGATIVES	POSITIVES	NEGATIVES
2008.2.INVER.66	TALLERS D'OCUPACIÓ.ESCOLA TALLER.PROJECTE DINAMO		20.532,04		
2008.2.INVER.68	PARCS I JARDINS. EDIFICIS I ALTRES CONSTRUCCIONS		87.724,15	1.850,56	
2008.2.INVER.69	FORMACIÓ I DIFUSIÓ ARTS ESCÈNIQUES I MÚSICA.EDIFICIS I ALTRES CONSTRUCCIONS		45.198,39		
2008.2.INVER.70	EQUIPAMENTS CULTURALS DE PROXIMITAT. BIBLIOTEQUES. EDIFICIS I ALTRES CONSTRUCCIONS		11.855,20		
2008.2.INVER.71	MANTENIMENT I MILLORA. EDIFICIS I ALTRES CONSTRUCCIONS		30.912,84		
2008.2.INVER.73	COOPERACIÓ TERCER MÓN. EDIFICIS I ALTRES CONSTRUCCIONS		39.692,30		
2008.2.INVER.76	MERCAT MUNICIPAL DE PUIGMERCADAL. EDIFICIS I ALTRES CONSTRUCCIONS		3.989,00		
2008.2.INVER.80	ENLLUMENAT PÚBLIC. TRANSF. A ESES PRIV. CONVENI ENLLUMENAT FECSA			36.000,00	
2008.2.INVER.81	CONSERVACIÓ, REHABILITACIÓ I DIFUSIÓ DEL PATRIMONI. MUSEU CINTERIA. ALTRES TRANSFERENCIES		75.000,00		
2008.2.INVER.86	AIGÜES DE MANRESA (CAN FONT)			86.144,69	
2008.2.INVER.87	CONSORCI AGULLA			48.042,19	
2008.2.INVER.89	Urb. Pla parcial Pont Nou			274.396,12	
2008.2.INVER.90	Urbanització Av. Joncadella			66.275,16	
2008.2.INVER.91	Urbanització Magraner-Mel		38.495,28	14.747,00	16.433,35

NIF: P0811200E

DESPESES AMB FINANÇAMENT AFECTADA

DESVIACIONS DE FINANÇAMENT

EXERCICI 2009

CODI DE DESPESA	DESCRIPCIÓ	DESVIACIONS DE L'EXERCICI		DESVIACIONS ACUMULADES	
		POSITIVES	NEGATIVES	POSITIVES	NEGATIVES
2008.2.INVER.92	Rehabilitació Kursaal			22.644,94	
2008.2.INVER.93	ENDERROCS I ALTRES EXECUCIONS SUBSIDIARIES		9.448,36	88.904,75	
2008.8.FICTI.1	PROJECTE FICTICI 2008		7.068,33		
2008.8.FICTI.2	2N. PROJECTE FICTICI 2008 (ALIENACIO PATRIMONI DEL SOL)		4.606,91		
2008.8.FICTI.3	3R PROJECTE FICTICI 2008 (Aportacions Junes Compensació)		7.454,64		
2008.8.FICTI.4	SOBRANTS 2008 (FI EXERCICI)		165.481,08		
2009.2.INVER.1	GESTIO URBANISTICA.- INVERSIONS EN TERRENYS	168.972,88		168.972,88	
2009.2.INVER.2	GESTIO URBANISTICA.- INVERSIONS TERRENYS.- PATRIMONI MUNICIPAL DEL SOL	57.488,86		57.488,86	
2009.2.INVER.3	PLANEJAMENT URBANISTIC.- HONORARIS REDACCIO PROJECTES	109.313,52		109.313,52	
2009.2.INVER.4	PLANEJAMENT URBANISTIC.- HONORARIS REDACCIO PROJECTES	104.211,41		104.211,41	
2009.2.INVER.5	ESP AIS PUBLICS.- HONORARIS REDACCIO PROJECTES	130.190,97		130.190,97	
2009.2.INVER.6	EDIFICIS MUNICIPALS.- HONORARIS REDACCIO PROJECTES	20.835,60		20.835,60	
2009.2.INVER.7	MEDI AMBIENT I SOSTENIBILITAT.- URBANITZACIO ESP AIS PUBLICS	119.072,64		119.072,64	
2009.2.INVER.8	ALCALDIA.- MILLORA DIVERSES URBANITZACIONS	88.765,70		88.765,70	
2009.2.INVER.10	INVERSIONS ESP AIS URBANS.- MILLORA DIVERSES URBANITZACIONS	81.461,77		81.461,77	

NIF: P0811200E

DESPESES AMB FINANÇAMENT AFECTADA

DESVIACIONS DE FINANÇAMENT

EXERCICI 2009

CODI DE DESPESA	DESCRIPCIÓ	DESVIACIONS DE L'EXERCICI		DESVIACIONS ACUMULADES	
		POSITIVES	NEGATIVES	POSITIVES	NEGATIVES
2009.2.INVER.11	INVERSIONS ESPAIS URBANS.-URBANIT. ROTONDA SANT MARC	804.548,47		804.548,47	
2009.2.INVER.13	INVERSIONS ESPAIS URBANS.- URBANITZACIÓ PL.BONAVISTA	30.000,00		30.000,00	
2009.2.INVER.14	INVERSIONS ESPAIS URBANS.- URBANIT. PASSEIG DEL RIU	38.310,00		38.310,00	
2009.2.INVER.19	INVERSIONS ESPAIS URBANS.- URBANITZACIÓ CAMINS	35.365,78		35.365,78	
2009.2.INVER.22	EDIFICIS MUNICIPALS.- MAQUINARAI, INSTAL. UTILLATGE	43.263,00		43.263,00	
2009.2.INVER.25	CENTRES EDUCACIO INFANTIL I PRIMARIA.- MAQUINARIA, INSATL. UTILLATGE	20.971,70		20.971,70	
2009.2.INVER.26	ATENCIO SOCIAL BASICA.- MAQUINARIA, INSTAL. UTILLATGE	5.663,29		5.663,29	
2009.2.INVER.29	SERVEIS OCUPACIÓ.- ESTRUCTURA GRAL. MAQUINARIA, INSTAL. UTILLATGE	4.552,75		4.552,75	
2009.2.INVER.31	PARCS I JARDINS.- MAQUINARIA, INSTAL. UTILLATGE	7.594,86		7.594,86	
2009.2.INVER.32	CEMENTIR.- MAQUINARIA, INSTAL. UTILLATGE.-	2.392,00		2.392,00	
2009.2.INVER.34	EDIFICIS MUNICIPALS.- PROJECTES COMPLEXOS	2.719,84		2.719,84	
2009.2.INVER.35	MANTENIMENT I MILLORA.- PROJECTES COMPLEXOS	437.591,12		437.591,12	
2009.2.INVER.36	EDIFICIS MUNICIPALS.- EDIFICIS I ALTRES CONSTRUCCIONS	97.013,25		97.013,25	
2009.2.INVER.37	SALUT LABORAL.- EDIFICIS I ALTRES CONSTRUCCIONS	70.215,57		70.215,57	
2009.2.INVER.38	MANTENIMENT I MILLORA.- MAQUINARIA, INSTAL. UTILLATGE.	16.787,08		16.787,08	

NIF: P0811200E

DESPESES AMB FINANÇAMENT AFECTADA

DESVIACIONS DE FINANÇAMENT

EXERCICI 2009

CODI DE DESPESA	DESCRIPCIÓ	DESVIACIONS DE L'EXERCICI		DESVIACIONS ACUMULADES	
		POSITIVES	NEGATIVES	POSITIVES	NEGATIVES
2009.2.INVER.39	LLARS INFANTS.- EDIFICIS I ALTRES CONSTRUCCIONS	405.699,78		405.699,78	
2009.2.INVER.40	MUSEUS.- MAQUINARIA, INSTAL.UTILLATGE	4.387,30		4.387,30	
2009.2.INVER.41	MANTENIMENT I MILLORA.- EDIFICIS I ALTRES CONSTRUCCIONS	119.028,97		119.028,97	
2009.2.INVER.42	COOPERACIÓ TERCER MÓN.- MAQUINÀRIA, INSTAL. UTILLATGE	6.345,47		6.345,47	
2009.2.INVER.43	PROGRAMA DE JOVENTUT.- MAQUINARIA, INSTAL. UTILLATGE	1.091,11		1.091,11	
2009.2.INVER.46	MOBILITAT I TRANSPORT.- MAQUINARIA, INSTAL. UTILLATGE	20.769,80		20.769,80	
2009.2.INVER.50	PROGRAMA PROMOCIÓ DE LA DONA.- EDIFICIS I ALTRES CONSTRUCCIONS	201.547,24		201.547,24	
2009.2.INVER.58	CENTRES EDUCACIÓ INFANTIL I PRIMARIA.- MOBILIARI I ESTRIS	12.326,67		12.326,67	
2009.2.INVER.60	RECOLLIDA ESCOMBRARIES I NETEJA VIARIA.- MOBILIARI I ESTRIS	20.349,07		20.349,07	
2009.2.INVER.64	ESPORT ESCOLAR.- MOBILIARI I ESTRIS	16.074,71		16.074,71	
2009.2.INVER.65	MANTENIMENT DE MONUMENTS.- EDIFICIS I ALTRES CONSTRUCCIONS	11.196,32		11.196,32	
2009.2.INVER.66	PARCS I JARDINS.- EDIFICIS I ALTRES CONSTRCCIONS	6.212,82		6.212,82	
2009.2.INVER.73	MANTENIMENT I MILLORA.- EDIFICIS I ALTRES CONSTRUCCIONS	71.355,08		71.355,08	
2009.2.INVER.76	SISTEMES INFORMACIÓ.- EQUIPS PER A PROCESSOS INFORMACIÓ	8.599,08		8.599,08	
2009.2.INVER.77	MUSEUS .- EDIFICIS I ALTRES CONSTRUCCIONS	65.679,03		65.679,03	

NIF: P0811200E

DESPESES AMB FINANÇAMENT AFECTADA

DESVIACIONS DE FINANÇAMENT

EXERCICI 2009

CODI DE DESPESA	DESCRIPCIÓ	DESVIACIONS DE L'EXERCICI		DESVIACIONS ACUMULADES	
		POSITIVES	NEGATIVES	POSITIVES	NEGATIVES
2009.2.INVER.80	MERCAT MUNICIPAL DE PUIGMERCADAL.- EDIFICIS I ALTRES CONSTRUCCIONS	11.985,12		11.985,12	
2009.2.INVER.85	ALCALDIA.- A CONSORCIS	25.743,00		25.743,00	
2009.2.INVER.87	ENLLUMENAT PÚBLIC.- TRANSF. EMPRESES PRIV.- CONVENI ENLLUMENAT	36.000,00		36.000,00	
2009.2.INVER.88	ALCALDIA.- ALTRES TRANSFERÈNCIES	95.000,00		95.000,00	
2009.2.INVER.89	CONSERVACIÓ, REHABILITACIÓ I DIFUSIÓ DEL PATRIMONI.- ALTRES TRANSFERÈNCIES	65.250,00		65.250,00	
2009.2.INVER.96	MUSEUS.- OBRES REHABILITACIO SALAS DE RESERVA	18.046,34		18.046,34	
2009.2.INVER.97	Accessos Casa Consistorial	22.917,95		22.917,95	
2009.2.INVER.98	RENOVACIO VORERES.- AIGÜES DE MANRESA, S.A.	240.000,00		240.000,00	
2009.2.INVER.100	Promoció Turística.- Aportació a Aigües de Manresa (c. del Balç)	559.174,17		559.174,17	
2009.8.FICTI.1	SOBRANTS 2009	182.498,11		182.498,11	
2009.8.FICTI.2	SOBRANTS 2009 (FI D'EXERCICI)	466.889,81		466.889,81	
	TOTAL	8.110.606,13	7.807.824,88	10.222.149,70	2.035.299,76

AJUNTAMENT DE MANRESA

Intervenció

VIII.- SALDOS DE DUBTÓS COBRAMENT

Drets pendents de cobrament de difícil o impossible recaptació que afecten al romanent de tresoreria de l'exercici 2009

La Regla 83.3 de la Instrucció del Model Normal de Comptabilitat Local aprovada per Ordre EHA/4041/2004, de 23 de novembre, disposa que el romanent de tresoreria disponible per a la financiació de despeses generals es determina minorant el romanent de tresoreria en l'import dels drets pendents de cobrament que, a fi d'exercici, es considerin de difícil o impossible recaptació.

Al tancament de l'exercici de 2009, es presenten, en aquesta matèria, les situacions següents:

a) Per part d'Organismes públics, existeixen deutes d'antiguitat anterior a 31-12-2009, dels quals es consideren de difícil o impossible recaptació les quantitats següents:

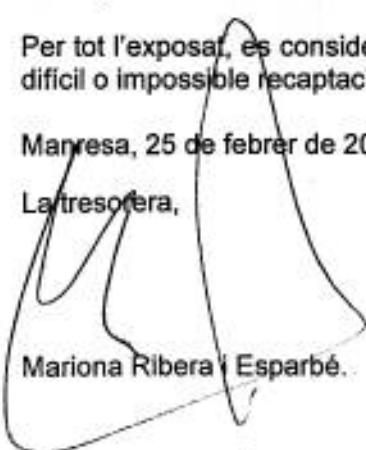
1) Ministerio de Justicia		5.405,48
2) Generalitat de Catalunya:		
2.01 Generalitat de Catalunya	20.245,33	
2.02 Departament d'Educació	398.955,82	
2.03 Departament d'Agricultura	53,40	
2.04 Departament de Governació	532,00	
2.05 Departament de Justícia	13.622,31	
2.06 Departament d'Interior	<u>90,00</u>	433.498,86
3) Institut Català de la Salut		85.603,79
4) Servei Català de la Salut		6.465,36
5) Tesoreria General de la Seguridad Social		<u>7.903,54</u>
TOTAL		538.877,03

b) Quant al càlcul de la resta de deutes que es creuen d'impossible o difícil recaptació, seguint amb la normativa recomanada per la Sindicatura de Comptes, s'ha imputat un tant per cent diferent sobre el pendent de cobrar segons l'any pressupostari en el qual ens trobem. Així, s'imputen el 100% dels deutes d'antiguitat superior a 4 anys, més el 80% dels deutes d'antiguitat superior a 3 anys i inferior a 4, més el 40% dels deutes d'antiguitat superior a 2 anys i inferior a 3, més el 15% dels deutes d'antiguitat superior a 1 any i inferior a 2, més el 5% dels deutes de l'exercici corrent. La suma dels imports significa un total de 1.001.350,26 euros.

Per tot l'exposat, es considera que la quantitat a proveir per drets pendents de cobrament de difícil o impossible recaptació suma un total de 1.540.227,29 EUROS.

Manresa, 25 de febrer de 2010

La tresorera,


 Mariona Ribera i Esparbé.

Sr. Interventor General.

DEUTES D'ADMINISTRACIONS PÚBLIQUES a 31/12/2009

(que es consideren de difícil recaptació)

	TOTAL	1994	2002	2004	2006	2007	2008	2009	suma
Ministerio de Justicia ICIO	5.405,48	5.405,48							5.405,48
Tesorería General Seguridad Soc IBI-urbana	7.903,54							7.903,54	7.903,54
Institut Català de la Salut C. E. Carrasco i Formiguera	85.603,79		75.101,43	10.502,36					85.603,79
Generalitat de Catalunya IBI-urbana IBI-rústica Taxes Reintegrament Cost Obres Multes	20.245,33							684,53 27,52 260,30 18.642,98 330,00	20.245,33
Dep. Educació Taxes ICIO Llic. Urbanístiques Llic. Obertura Establiments C.E. Urb. B. Castellbell Multes	398.955,82				205,00		321,30	2.390,83 2.870,74 2.555,00	526,30 2.390,83 13.813,36 4.955,00 376.486,24 804,09
Dep. Agricultura Taxes	53,40							53,40	53,40
Dep. Governació Taxes	532,00						532,00		532,00
Dep. de Justicia ICIO Llic. Obertura Establiments	13.622,31					11.622,31 2.000,00			11.622,31 2.000,00
Dep. Interior Multes Circulació	90,00				90,00				90,00
Servei Català de la Salut IBI-urbana Taxes Multes Disciplina Urbaníst.	6.455,36						2.269,36 1.596,00	2.600,00	2.269,36 1.596,00 2.600,00
TOTALS	538.877,03	5.405,48	75.101,43	10.502,36	145.719,83	105.834,94	157.994,15	38.318,84	538.877,03

PREVISIÓ PER INSOLVÈNCIES

Valors pendents de cobrament a 31-12-2009

	TOTAL	%	Previsió
Deutes d'antiguitat superior a 4 anys (exercici 2005 i anteriors)	159.927,07	100	159.927,07
Deutes d'antiguitat superior a 3 anys i inferior a 4 (exercici 2006)	154.388,62	80	123.510,90
Deutes d'antiguitat superior a 2 anys i inferior a 3 (exercici 2007)	654.552,58	40	261.821,03
Deutes d'antiguitat superior a 1 anys i inferior a 2 (exercici 2008)	2.073.724,77	15	311.058,72
Deutes de l'exercici corrent	2.900.650,87	5	145.032,54
SUMA			1.001.350,26
Deutes d'Administracions Públiques			538.877,03
IMPORT TOTAL A PROVISIONAR			1.540.227,29