Projecte de Rehabilitació de la Fàbrica Nova, Cobertes i Façanes, a Manresa. Exp. CON.LIA 2022000013

Document VI
Documentació complementària

Promotor:
Ajuntament de Manresa

Servei de Projectes Urbans i Infraestructures Patrimonials
Ajuntament de Manresa

Consultor:
JAAS

Arquitectes Autors:
Josep Mª Julià Capdevila
Albert Clèries Vilamajó
Jordi Gorgues Xixons
Manuel Julià Verdaguer

Projecte de Rehabilitació de la Fàbrica Nova, Cobertes i Façanes, a Manresa. Exp. CON.LIA 2022000013

DC 1. Estudi de Seguretat i Salut

DOCUMENT VI – DOCUMENTS COMPLEMENTARIS (DC)

DC 1 Estudi de Seguretat i Salut

DC 1.1. Memòria
DC 1.2. Plec
DC 1.3. Plànols
DC 1.4. Pressupost
- **DC 1.4.1 Estat d'Amidaments**
- **DC 1.4.2. Justificació de Preus**
- **DC 1.4.3. Quadre de Preus nº1**
- **DC 1.4.4. Quadre de Preus nº2**
- **DC 1.4.5. Pressupost**
- **DC 1.4.6. Resum de Pressupost**
- **DC 1.4.7. Últim Full**

DC 1.5. PCT Plec de Condicions Tècniques Particulars

Index

1. OBJECTE DE L'ESTUDI DE SEGURETAT I SALUT 3
1.1. Identificació de les obres 3
1.2. Objecte 3
2. PROMOTOR - PROPIETARI 3
3. AUTOR/S DE L'ESTUDI DE SEGURETAT I SALUT 3
4. DADES DEL PROJECTE 4
4.1. Autor/s del projecte 4
4.2. Coordinador de Seguretat durant l'elaboració del projecte 4
4.3. Tipologia de l'obra 4
4.4. Situació 4
4.5. Comunicacions 5
4.6. Subministrament i Serveis 5
4.7. Localització de serveis assistencials 5
4.8. Pressupost d'execució material del projecte 5
4.9. Termini d'execució 5
4.10. Mà d'obra prevista 5
4.11. Oficis que intervenen en el desenvolupament de l'obra 5
4.12. Tipologia dels materials a utilitzar a l'obra 6
4.13. Maquinària prevista per a executar l'obra 10
5. INSTAL·LACIONS PROVISIONALS 11
5.1. Instal·lació elèctrica provisional d'obra 11
5.2. Instal·lació d'aigua provisional d'obra 13
5.3. Instal·lació de sanejament 13
5.4. Altres instal·lacions. Prevenció i protecció contra incendis 13
6. SERVEIS DE SALUBRITAT I CONFORT DEL PERSONAL 15
6.1. Serveis higiènics 15
6.2. Vestuaris 15
6.3. Menjador 15
6.4. Local de descans 15
6.5. Local d'assistència a accidentats 16
7. ÀREES AUXILIARS 17
7.1. Centrals i plantes 17
7.2. Tallers 17
7.3. Zones d'apilament. Magatzems 18
8. TRACTAMENT DE RESIDUS 18
9. TRACTAMENT DE MATERIALS I/O SUBSTÀNCIES PERILLOSES 19
9.1. Manipulació 19
9.2. Delimitació / condicionament de zones d'apilament 19
10. CONDICIONS DE L'ENTORN 20
10.1. Serveis afectats 21
10.2. Servituds 21
10.3. Característiques meteorològiques 21
10.4. Característiques del terreny 22
10.5. Característiques de l'entorn 22
11. UNITATS CONSTRUCTIVES 22
12. DETERMINACIÓ DEL PROCÉS CONSTRUCTIU 23
12.1. Procediments d'execució 23
12.2. Ordre d'execució dels treballs 24
12.3. Determinació del temps efectiu de duració. Pla d'execució 24

13. SISTEMES I/O ELEMENTS DE SEGURETAT I SALUT INHERENTS O INCORPORATS AL MATEIX PROCÉS CONSTRUCTIU 24
14. MEDIAMBIENT LABORAL 25
14.1. Agents atmosfèrics 25
14.2. Il·luminació 25
14.3. Soroll 26
14.4. Pols 26
14.5. Ordre i neteja 28
14.6. Radiacions no ionitzants 28
14.7. Radiacions ionitzants 32
15. MANIPULACIÓ DE MATERIALS 34
16. MITJANS AUXILIARS D'UTILITAT PREVENTIVA (MAUP) 35
17. SISTEMES DE PROTECCIÓ COL·LECTIVA (SPC) 36
18. CONDICIONS DELS EQUIPS DE PROTECCIÓ INDIVIDUAL (EPI) 36
19. RECURSOS PREVENTIUS 37
20. SENYALITZACIÓ I ABALISAMENT 39
21. CONDICIONS D'ACCÉS I AFECTACIONS DE LA VIA PÚBLICA 40
21.1. Normes de Policia 41
21.2. Àmbit d'ocupació de la via pública 41
21.3. Tancaments de l'obra que afecten l'àmbit públic 42
21.4. Operacions que afecten l'àmbit públic 43
21.5. Neteja i incidència sobre l'ambient que afecten l'àmbit públic 45
21.6. Residus que afecten a l'àmbit públic 45
21.7. Circulació de vehicles i vianants que afecten l'àmbit públic 46
21.8. Protecció i trasllat d'elements emplaçats a la via pública 48
22. RISCOS DE DANYS A TERCERS I MESURES DE PROTECCIÓ 48
22.1. Riscos de danys a tercers 48
22.2. Mesures de protecció a tercers 49
23. PREVENCIÓ DE RISCOS CATASTRÒFICS 49
24. PREVISIONS DE SEGURETAT PELS TREBALLS POSTERIORS 49
25. ANNEX: FITXES D'ACTIVITATS-RISC-AVALUACIÓ-MESURES 49
26. ANNEX RECOMANACIONS COVID-19 193
27. Signatures 198

MEMÒRIA

1. OBJECTE DE L'ESTUDI DE SEGURETAT I SALUT

1.1. Identificació de les obres

Les obres que es projecten tenen com a finalitat complir l'encàrrec de l'Ajuntament de Manresa, per a la redacció del **Projecte Bàsic i d'Execució Rehabilitació de la Fàbrica Nova. Cobertes i Façana.**

1.2. Objecte

El present E.S.S. té com a objectiu establir les bases tècniques, per fixar els paràmetres de la prevenció de riscos professionals durant la realització dels treballs d'execució de les obres del Projecte objecte d'aquest estudi, així com complir amb les obligacions que es desprenen de la Llei 31 / 1995 i del RD 1627 / 1997, amb la finalitat de facilitar el control i el seguiment dels compromisos adquirits al respecte per part del/s Contractista/es.

En el present Estudi de Seguretat i Salut s'ha dut a terme un estudi aprofundit dels riscos inherents a l'execució de l'obra i de les mesures preventives i cautelars consegüents per garantir la seguretat de les persones en l'execució de les obres en compliment del que determina la Llei 3/2007 del 4 de juliol de l'obra pública en el seu article 18.3.h).

D'aquesta manera, s'integra en el Projecte Executiu/Constructiu, les premisses bàsiques per a les quals el/s Contractista/es constructor/s pugui/n preveure i planificar, els recursos tècnics i humans necessaris per a l'acompliment de les obligacions preventives en aquest centre de treball, de conformitat al seu Pla d'Acció Preventiva propi d'empresa, la seva organització funcional i els mitjans a utilitzar, havent de quedar tot allò recollit al Pla de Seguretat i Salut, que haurà/n de presentar-se al Coordinador de Seguretat i Salut en fase d'Execució, amb antelació a l'inici de les obres, per a la seva aprovació i l'inici dels tràmits de Declaració d'Obertura davant l'Autoritat Laboral.

En cas de què sigui necessari implementar mesures de seguretat no previstes en el present Estudi, a petició expressa del coordinador de seguretat i salut en fase d'execució de l'obra, el contractista elaborarà el corresponent annex al Pla de Seguretat i Salut de l'obra que desenvoluparà i determinarà les mesures de seguretat a dur a terme amb la memòria, plec de condicions, amidaments, preus i pressupost que li siguin d'aplicació si n'és el cas.

2. PROMOTOR - PROPIETARI

Promotor :		Ajuntament de Manresa. Servei de Projectes Urbans i Infraestructures Patrimonials
NIF	:	NIF: P-0811200-E
Adreça	:	Plaça Major 5, 1a Planta, Manresa 08241
Població	:	Manresa 08241
Representant :		
NIF		P-0811200-E

3. AUTOR/S DE L'ESTUDI DE SEGURETAT I SALUT

Redactor E.S.S.	:	Josep M. Julià i Capdevila

Titulació/ns	:	Arquitecte
Col·legiat núm.	:	12.678-0
Despatx professional	:	JAAS
Població	:	Barcelona

Redactor E.S.S.	:	Manuel Julià Verdaguer
Titulació/ns	:	Arquitecte
Col·legiat núm.	:	64339-4
Despatx professional	:	JAAS
Població	:	Barcelona

Redactor E.S.S.	:	Jordi Gorgues Xixons
Titulació/ns	:	Arquitecte
Col·legiat núm.	:	72387-8
Despatx professional	:	JAAS
Població	:	Barcelona

Redactor E.S.S.	:	Albert Clèries Vilamajó
Titulació/ns	:	Arquitecte
Col·legiat núm.	:	62566-3
Despatx professional	:	JAAS
Població	:	Barcelona

4. DADES DEL PROJECTE

4.1. Autor/s del projecte

Redactor E.S.S.	:	Josep M. Julià i Capdevila
Titulació/ns	:	Arquitecte
Col·legiat núm.	:	12.678-0
Despatx professional	:	JAAS
Població	:	Barcelona

Redactor E.S.S.	:	Manuel Julià Verdaguer
Titulació/ns	:	Arquitecte
Col·legiat núm.	:	64339-4
Despatx professional	:	JAAS
Població	:	Barcelona

Redactor E.S.S.	:	Jordi Gorgues Xixons
Titulació/ns	:	Arquitecte
Col·legiat núm.	:	72387-8
Despatx professional	:	JAAS
Població	:	Barcelona

Redactor E.S.S.	:	Albert Clèries Vilamajó
Titulació/ns	:	Arquitecte
Col·legiat núm.	:	62566-3
Despatx professional	:	JAAS
Població	:	Barcelona

4.2. Coordinador de Seguretat durant l'elaboració del projecte

Coordinador de S & S designat pel promotor	:	
Titulació/ns	:	

Col·legiat núm.	:
Despatx professional	:
Població	:

4.3. Tipologia de l'obra

L'àmbit d'actuació corresponent a la rehabilitació de cobertes i façanes de la Fàbrica Nova de Manresa engloba: la totalitat de les façanes i cobertes de la fàbrica i un perímetre d'urbanització d'un metre d'amplada al voltant de l'edifici.

El conjunt de la Fàbrica Nova està format per un cos principal, format per dues crugies que es caracteritzen per la repetició d'un mateix tipus estructural fins a 38 vegades. Aquest cos consta d'una planta soterrani, planta baixa, planta primera, i un altell sotacoberta no habitable.

Pel que fa a l'estructura de coberta, es tracta d'encavallades metàl·liques de perfils reblonats, que queden recolzades sobre les pilastres dels murs de façana i sobre els pilars metàl·lics del centre de la nau.

L'estructura del forjat planta primera està format per jàsseres metàl·liques en gelosia de perfil compost, que recolzen al mur i al pilar o entre pilars, segons si son exteriors o interiors. Cada una de les crugies queda dividida en tres parts bigues metàl·liques de perfil doble T, paral·leles a les façanes, que recolzen sobre l'ala de les jàsseres. L'entrebigat es tracta d'un forjat de voltes de mocador.

Pel que fa al sostre de planta soterrani, es tracta d'una llosa continua de formigó armat amb un gruix aproximat d'entre 20-23 cm amb l'armat amb barres llises col·locades formant una malla d'uns 15 – 20 cm. Els pilars, de gran secció de formigó, disposen de puntals de formigó com a element a trencallums.

Tant a la planta primera com a la planta baixa, els pilars d'acer de la línia central tenen una secció composta de perfils en L i pletines units mitjançant reblons, amb l'interior de la secció buida.

A les façanes l'estructura vertical passa a ser mitjançant matxons de maó massís, de gruix variable segons la planta. El mur de planta primera té un gruix d'uns 59 cm, amb pilastres que sobresurten 15 cm del pla del mur. A la planta baixa, la secció del mur augmenta i passa a tenir un gruix de 74 cm, en aquesta planta les pilastres queden absorbides pel propi gruix del mur.

Els dos extrems de la nau principal estan rematats per un volum a cada extrem, de planta soterrani, planta baixa i dues plantes pis. Aquests cossos tenen coberta plana a la catalana, i alhora, estan rematats en els seus extrems per falses torres, que dibuixen les cantonades de la Fàbrica.

La torre de l'aigua es tracta d'un element d'obra de fàbrica amb una tipologia constructiva pròpia de torre, la qual queda clarament diferenciada de la resta de la nau a nivell estructural. El volum de la torre té una doble funció: d'un banda, serveix com a nucli d'escales per al conjunt de la fàbrica i, de l'altra, la seva coberta servia de suport per a un dipòsit d'aigua d'uns 7 m de diàmetre x 3 m d'altura. Al tractar-se d'un nucli d'escales, l'interior de la torre és buit, sense forjat intermedis, on només hi ha l'escala de volta catalana. Al llarg del seu traçat en vertical, l'escala es recolza en cada un dels quatre murs que tanquen la torre. Els únics forjats que hi ha a l'interior de la torre són el forjat de l'espai sotacoberta i el de coberta, a una cota de 18.46 m i de 24.44 m respectivament. Aquest últim està format per un forjat pla de formigó amb bigues de cantell de formigó armat d'uns 35 x 75 cm, el qual suportava directament el pes del dipòsit.

4.4. Situació

Emplaçament	:	Fàbrica Bertand i Serra. Ref. Cadastral. 3001015DG0230A0001GT
Carrer,plaça	:	Av. Bertand i Serra,
Número	:	SN
Codi Postal		08241

:
Població : Manresa

4.5. Comunicacions

Carretera : C-16 / C-55
Ferrocarril : R4 Manresa
Línia Metro
Línia Autobús Fb / L1
:
Telèfon :
Fax
:
E – mail :
Altres :

4.6. Subministrament i Serveis

Aigua :
Gas :
Electricitat
Sanejament
:
Altres :

4.7. Localització de serveis assistencials, salvament i seguretat i mitjans d'evacuació

CAP SANT ANDREU
Adreça: Carrer del Remei de Dalt, 8, 08241 Manresa, Barcelona
Telèfon; 938 75 93 00

HOSPITAL SANT JOAN DE DÉU DE MANRESA
Adreça: C/ Dr. Joan Soler, 1-3, 08243 Manresa, Barcelona
Telèfon: 938 75 93 00

BOMBERS
Adreça: Ctra. de Vic, 0, Km 3 1, 08241 Manresa, Barcelona
Telèfon: 938 74 22 12

POLICIA LOCAL DE MANRESA
Adreça: Carrer del Bruc, 33, 08241 Manresa, Barcelona
Telèfon: 938 75 29 99

MOSSOS D'ESQUADRA MANRESA
Adreça: Avinguda dels Països Catalans, 169, 171, 08243 Manresa, Barcelona
Telèfon: 938 75 98 00

4.8. Pressupost d'execució material del projecte

El Pressupost d'Execució Material (PEM) estimat de referència per aquest projecte, exclosa la Seguretat i Salut complementària, Despeses Generals i Benefici Industrial, és de **6.854.854,82€ (sis milions vuit-cents cinquanta-quatre mil vuit-cents cinquanta-quatre amb vuitanta-dos**

cèntims d'euro).

4.9. Termini d'execució

El termini estimat de duració dels treballs d'execució de l'obra és de 18 mesos.

4.10. Mà d'obra prevista

L'estimació de mà d'obra en punta d'execució és de 35 persones.

4.11. Oficis que intervenen en el desenvolupament de l'obra

Ajudant encofrador
Ajudant ferrallista
Ajudant soldador
Ajudant col·locador
Ajudant fuster
Ajudant estucador
Ajudant pintor
Ajudant vidrier
Ajudant manyà
Ajudant calefactor
Ajudant electricista
Ajudant muntador
Ajudant jardiner
Manobre
Manobre guixaire
Manobre especialista
Oficial 1a
Oficial 1a calefactor
Oficial 1a col·locador
Oficial 1a electricista
Oficial 1a encofrador
Oficial 1a estucador
Oficial 1a ferrallista
Oficial 1a fuster
Oficial 1a guixaire
Oficial 1a jardiner
Oficial 1a lampista
Oficial 1a manyà
Oficial 1a muntador
Oficial 1a d'obra pública
Oficial 1a paleta
Oficial 1a picapedrer
Oficial 1a pintor
Oficial 1a soldador
Oficial 1a vidrier
Oficial 1a jardiner especialista en arboricultura
Conservador-restaurador
Conservador- restaurador responsable de la intervenció

4.12. Tipologia dels materials a utilitzar a l'obra

ABRAÇADORA
ACCESSORI I ELEMENTS DE MUNTATGE PER A TUB DE PVC
ACER EN BARRES CORRUGADES
ACER EN BARRES CORRUGADES ELABORAT A L'OBRA
ACER INOXIDABLE EN BARRES ELABORAT EN OBRA

adhesiu d'aplicació a dues cares
ADHESIU D'APLICACIÓ UNILATERAL
ADHESIU PER A RAJOLA CERÀMICA
ADOB MINERAL SÒLID DE FONS
AIGUA
ALCOHOL
AMORTITZACIÓ DIÀRIA DE BASTIDA TUBULAR
ARMADURA D'ACER PREFABRICADA EN GELOSIA PER A PARETS D'OBRA DE FÀBRICA
ARMARI METÀL·LIC PER A INSTAL·LACIONS ELÈCTRIQUES (D)
BANDA ACÚSTICA PER A TANCAMENTS DE GUIX LAMINAT
BARREGES DE LLAVORS I PANS D'HERBA PER IMPLANTACIONS DE GESPA
BARREJA DE LLAVORS PER A GESPA
bastida
BASTIMENT DE BASE DE TUB D'ACER
BASTIMENT I REIXA DE FOSA DÚCTIL PER A DRENATGES
BASTIMENT I TAPA DE FOSA DÚCTIL PER A REGISTRE
BASTIMENT I TAPA DE FOSA GRIS PER A PERICÓ DE SERVEIS
BEURADA PER A PAVIMENTS
BIOACTIVADOR MICROBIÀ
BLOC DE MORTER DE CIMENT
BORN DE CONNEXIÓ (D)
BREA EPOXI
BRIDA PER A TUB (D)
CABLE DE COURE DE 0,6/1 KV
CABLE DE COURE DE 450/750 V
CAIXA DE DERIVACIÓ QUADRADA
CAIXA DE DERIVACIÓ RECTANGULAR
CALÇ
CARBONAT
CARGOL
CAUTXÚ LÍQUID
CIMENT
CIMENT RÀPID
CINDRI
CINTA D'ABALISAMENT
CINTA PER A JUNTS
CLAU
COLORANT
COMPOST
COMPTADOR, DETECTOR I MESURADOR D'INTENSITAT PER A INSTAL·LACIONS DE PARALLAMPS (D)
CONDUCTOR DE COURE NU
CONSOLIDANT DE SILICAT D'ETIL
CONTACTOR MODULAR PER INSTAL·LACIONS ELÈCTRIQUES
contrafort
CORDÓ CEL·LULAR DE POLIETILÈ EXPANDIT PER A REBLERT DE JUNTS
DAU DE FORMIGÓ PER A TANCA MÒBIL
DECAPANT
deposició controlada de residus
DESENCOFRANT
DETERGENT
DILUENT
DISSOLUCIÓ
DISSOLVENT
Elemento no encontrado
ELEMENTS AUXILIARS PER A NETEJA
ELEMENTS DE FIXACIÓ PER A PANELS DE FUSTA I XPS
ELEMENTS DE MUNTATGE PER A TUB DE PLANXA (D)
ELEMENTS PER A ENCOFRATS INDUSTRIALITZATS DE MURS I PILARS
emulsió bituminosa per a impermeabilització
ENCOFRATS ESPECIALS I CINDRIS

ENCOIXINAMENT PROTECTOR PER A HIDROSEMBRES
ESCUMANT PER A FORMIGÓ CEL·LULAR
ESGLAÓ DE PEDRA ARTIFICIAL
ESMALT
ESTABILITZANT D'ORIGEN SINTÈTIC
ESTUC ELABORAT A L'OBRA
FAMÍLIA AZ4-
FELTRES, PLAQUES I NÒDULS DE LLANA MINERAL DE ROCA
FERRAMENTA PER A FINESTRES I PORTES
FILFERRO
FIXACIÓ PER A AÏLLAMENTS
FORMIGÓ CEL·LULAR
FORMIGÓ D'ÚS NO ESTRUCTURAL
FORMIGÓ ESTRUCTURAL EN MASSA AMB CIMENT GRIS I GRANULAT NATURAL (CE)
formigó estructural lleuger
FORMIGÓ ESTRUCTURAL PER ARMAR AMB CIMENT GRIS I GRANULAT NATURAL (CE)
FORMIGÓ SENSE ADDITIUS DESIGNAT PER DOSIFICACIÓ DE CIMENT
FORMIGONS ESTRUCTURALS (CE)
GANXO PER A APLACATS
GEOTÈXTIL
GRANULAT DE CARBORÚNDUM (D)
GRAÓ PER A POU DE REGISTRE
grava de granulat reciclat
GRAVA DE PEDRERA
GUIX
IMPRIMACIÓ
IMPRIMACIÓ PRÈVIA PER A IMPERMEABILITZACIONS
IMPRIMACIÓ PRÈVIA PER A SEGELLATS
INTERRUPTOR AUTOMÀTIC MAGNETOTÈRMIC
INTERRUPTOR DIFERENCIAL
INTERRUPTOR EN CÀRREGA MODULAR
junt expansiu
LÀMINA DE BETUM MODIFICAT LBM
làmina de drenatge
LÀMINA D'ETILÈ PROPILÈ DIÈ (EPDM)
LASUR
LLATA
LLATES
LLOSA DE FORMIGÓ PER A PAVIMENTS
MALLA ELECTROSOLDADA DE BARRES CORRUGADES D'ACER
MALLA ONDULADA DE FILFERROS
MALLA PER A ARMADURES D'ARREBOSSATS, ENGUIXATS I PINTATS
MALLA PER A TERRATZO CONTINU (D)
MAÓ CALAT
MAÓ MASSÍS D'ELABORACIÓ MANUAL
MAÓ MASSÍS D'ELABORACIÓ MECÀNICA
MAONS CERÀMICS
MASSILLA PER A SEGELLAT DE PLAQUES DE GUIX LAMINAT
MASSILLA PER A SEGELLATS, D'APLICACIÓ AMB PISTOLA
MATERIAL AUXILIAR PER A IMPERMEABILITZACIONS I AÏLLAMENTS
MATERIAL PER A REJUNTAT DE RAJOLES CERÀMIQUES
MATERIALS AUXILIARS PER A AILLAMENTS TÈRMICS I ACÚSTICS
MATERIALS AUXILIARS PER A ENCOFRATS I APUNTALAMENTS
MATERIALS PER A AÏLLAMENTS AMORFS, LÍQUIDS I ESCUMES PROJECTADES I REBLERT DE CAMBRES
MATERIALS PER A CARENERS
MATERIALS PER A PROTECCIONS DEL COS
MECANISME ANTIPÀNIC PER A PORTA D'EVACUACIÓ
MICROFORMIGÓ (D)
MICROPARTÍCULES DE VIDRE
MORTER AMB ADDITIUS

MORTER EXPANSIU
MORTER PER A ARREBOSSAT I LLISCAT
MORTER PER A RAM DE PALETA
MORTER PER A RECONSTRUCCIÓ DE PEDRA
morter polimèric
MORTER SENSE ADDITIUS
morter sintètic epoxi
MOSAICS HIDRAULICS (D)
PANY ELÈCTRIC PER A INSTAL·LACIONS DE SEGURETAT
PARALLAMPS AMB DISPOSITIU D'ENCEBAMENT
PART PROPORCIONAL D'ACCESSORIS PER A APARELLS DE PROTECCIÓ
PART PROPORCIONAL D'ACCESSORIS PER A CAIXES
PART PROPORCIONAL D'ACCESSORIS PER A CONDUCTORS ELÈCTRICS DE TENSIÓ BAIXA
PART PROPORCIONAL D'ACCESSORIS PER A TUBS
part proporcional d'elements auxiliars per a plafons metàl·lics
PART PROPORCIONAL D'ELEMENTS ESPECIALS PER A CONDUCTORS ELÈCTRICS DE TENSIÓ BAIXA
PART PROPORCIONAL D'ELEMENTS ESPECIALS PER A ELEMENTS DE CONNEXIÓ A TERRA
PASTA DE GUIX
PASTA ELASTOMÈRICA
PEÇA CERÀMICA PER A GELOSIA
PEÇA ESPECIAL DE PEDRA ARTIFICIAL
PEÇA PER A CARENER
PECES CERÀMIQUES ESPECIALS
PEDRA PER A PARET DE MAÇONERIA
PEDRA TREBALLADA EN FORMES GEOMÈTRIQUES
PERFIL D'ACER PER A ESTRUCTURES
PERFIL DE PLANXA D'ACER PER A TANCAMENTS I DIVISORIES DE GUIX LAMINAT
perfil de xapa col·laborant
PINTURA
PINTURA DE FONS
PIQUETA DE CONNEXIÓ A TERRA
PLACA DE CONNEXIÓ A TERRA
PLACA DE GUIX LAMINAT
PLACA DE LLANA MINERAL DE ROCA (MW) PER A AÏLLAMENTS
plafó metàl·lic
PLAFONS
PLANXA DE LLAUTÓ
PLANXA DE POLIESTIRÈ EXPANDIT (EPS)
PLANXA DE POLIESTIRÈ EXPANDIT (EPS) ELASTIFICAT
PLANXA DE POLIESTIRÈ EXTRUÏT (XPS)
PLANXES DE POLIESTIRÈ
PLAQUES I PLANXES DE GUIX
PORTA DE PERFILS D'ACER LAMINAT
PORTA DE PLANXA D'ACER
PRODUCTE PER AL CONTROL DE MALES HERBES
PROTECTOR HIDRÒFUG
PROTECTOR QUÍMIC INSECTICIDA-FUNGICIDA
PULPA DE PAPER
PUNT DE CONNEXIÓ A TERRA
puntal
PUNTALS
QUADRÓ DE FUSTA
RAJOLA CERÀMICA
RAJOLA DE CERÀMICA AMB TRENCAAIGÜES
RAJOLA DE CERÀMICA NATURAL
RAJOLES, CAIRONS I TOVES CERÀMIQUES
SAULÓ
SEGELLADORA

SISTEMA ANTICAIGUDA (D)
SORRA
SUPERMAÓ CERÀMIC
TAC D'ACER QUÍMIC
tac de material plàstic
TAC MECÀNIC METÀL·LIC
TANCA MÒBIL D'ACER
TATXA
tauler
TAULERS
TAULERS DE FUSTA
TAULÓ
TAULONS
TERRA VEGETAL
TEULA PLANA DE CERÀMICA
TOTXANA
TUB D'ACER NEGRE AMB SOLDADURA
tub de PVC per a drenatges
TUB DE PVC-U PER A SANEJAMENT SENSE PRESSIÓ
TUB DE ZINC PER A BAIXANTS (D)
TUB FLEXIBLE PER A PROTECCIÓ DE CONDUCTORS ELÈCTRICS DE MATERIAL PLÀSTIC
TUB RÍGID PER A PROTECCIÓ DE CONDUCTORS ELÈCTRICS DE MATERIAL PLÀSTIC
TUB RÍGID PER A PROTECCIÓ DE CONDUCTORS ELÈCTRICS METÀL·LIC
VERNÍS
VIS (D)

4.13. Maquinària prevista per a executar l'obra

Compressor amb dos martells pneumàtics
Retroexcavadora amb martell trencador
Corró vibratori autopropulsat, de 1.5 a 2.5 t
Corró vibratori autopropulsat, de 12 a 14 t
Minicarregadora sobre pneumàtics de 2 a 5.9 t, amb accessori per a treballs específics
Minicarregadora sobre pneumàtics de 2 a 5.9 t, amb martell trencador
Minicarregadora sobre pneumàtics de 2 a 5.9 t
Motoanivelladora petita
Pala carregadora sobre pneumàtics de 15 a 20 t
Pala carregadora sobre pneumàtics de 8 a 14 t
Pala excavadora giratòria sobre pneumàtics de 15 a 20 t, amb bivalva batiló
Pala excavadora giratòria sobre pneumàtics de 15 a 20 t
Pala excavadora giratòria sobre pneumàtics de 9 a 14 t
Picó vibrant amb placa de 30x30 cm
Compactador duplex manual de 700 kg
Retroexcavadora sobre pneumàtics de 8 a 10 t
Camió cisterna de 10 m3
Camió grua de 5 t
Camió grua de 3 t
Camió grua
Camió per a transport de 12 t
Camió per a transport de 7 t
Transport de carretó elevador elèctric de 500 kg de càrrega i 200x75 cm de plataforma
Carretó elevador elèctric de 500 kg de càrrega i 200x75 cm de plataforma
Dúmper elèctric de 6,5 kW, d'1,5 t de càrrega útil, amb mecanisme hidràulic
Grua autopropulsada de 12 t
Grua autopropulsada de 24 t
Camió amb bomba de formigonar
Formigonera de 165 l
Mesclador continu per a morter preparat en sacs
Mesclador continu amb sitja per a morter preparat a granel
Subministrament de contenidor metàl·lic de 12 m3 de capacitat i recollida amb residus inerts o no especials

Talladora amb disc de carborúndum
Màquina amb disc de punxes metàl·liques
Equip i elements auxiliars per a soldadura elèctrica
Equip i elements auxiliars per a tall oxiacetilènic
Equip d'injecció manual de resines
Màquina taladradora amb broca de diamant refrigerada amb aigua per a forats de 5 a 20 cm com a màxim
Màquina pneumàtica d'abuixardar amb compressor portàtil
Màquina de fer regates
Màquina de projecció d'impermeabilizant
Màquina taladradora
Martell trencador manual
Hidrosembradora muntada sobre camió, amb dipòsit de 2500 l, amb bomba incorporada de 15 a 20 kW
Motoserra
Aparell manual de pressió per a tractaments fitosanitaris i herbicides
Compressor portàtil entre 7 i 10 m3/min de cabal i 8 bar de pressió
Màquina de raig d'aigua a pressió
Equip de raig de sorra
Equip de raig d'aire a pressió
Equip de raig de pols de vidre micronitzat
Eina auxiliar col.locació vidres, ventosa càrrega màxima 600kg

5. INSTAL·LACIONS PROVISIONALS

5.1. Instal·lació elèctrica provisional d'obra

És faran els tràmits adients, per tal que la companyia subministradora d'electricitat o una acreditada faci la connexió des de la línia subministradora fins els quadres on s'ha d'instal·lar la caixa general de protecció i els comptadors, des dels quals els Contractistes procediran a muntar la resta de la instal·lació elèctrica de subministrament provisional a l'obra, conforme al Reglament Electrotècnic de Baixa Tensió, segons el projecte d'un instal·lador autoritzat.

Es realitzarà una distribució sectoritzada, que garanteixi l'adient subministrament a tots els talls i punts de consum de l'obra, amb conductor tipus V -750 de coure de seccions adequades canalitzades en tub de PVC, rígid blindat o flexible segons el seu recorregut, però sempre amb l'apantallament suficient per a resistir al pas de vehicles i trànsit normal d'una obra.

La instal·lació elèctrica tindrà una xarxa de protecció de terra mitjançant cable de coure nu que estarà connectat a una javelina, plaques de connexió al terra, segons càlcul del projectista i comprovació de l'instal·lador.
Les mesures generals de seguretat en la instal·lació elèctrica són les següents:

- **Connexió de servei**

- Es realitzarà d'acord amb la companyia de subministrament.
- La seva secció vindrà determinada per la potència instal·lada.
- Existirà un mòdul de protecció (fusibles i limitadors de potència).
- Estarà situada sempre fora de l'abast de la maquinària d'elevació i les zones sense pas de vehicles.

- **Quadre General**

- Disposarà de protecció vers als contactes indirectes mitjançant diferencial de sensibilitat mínima de 300 mA. Per a enllumenat i eines elèctriques de doble aïllament

la seva sensibilitat caldrà que sigui de 30 mA.
- Disposarà de protecció vers als contactes directes per tal que no hi existeixin parts en tensió al descobert (embornals, cargols de connexió, terminals automàtics, etc.).
- Disposarà d'interruptors de tall magnetotèrmics per a cadascú dels circuits independents. Els dels aparells d'elevació hauran de ser de tall omnipolar (tallaran tots els conductors, inclòs el neutre).
- Anirà connectat a terra (resistència màxima 78 Ω). A l'inici de l'obra es realitzarà una connexió al terra provisional que haurà d'estar connectada a l'anell de terres, tot seguit després de realitzats els fonaments.
- Estarà protegida de la intempèrie.
- És recomanable l'ús de clau especial per a la seva obertura.
- Se senyalitzarà amb senyal normalitzada d'advertència de risc elèctric (R.D. 485/97).

- **Conductors**

- Disposaran d'un aïllament de 1000 v de tensió nominal, que es pot reconèixer per la seva impressió sobre el mateix aïllament.
- Els conductors aniran soterrats, o grapats als paraments verticals o sostres allunyats de les zones de pas de vehicles i / o persones.
- Les empiuladures hauran de ser realitzades mitjançant „jocs" d'endolls, mai amb regletes de connexió, retorciments i embetats.

- **Quadres secundaris**

- Seguiran les mateixes especificacions establertes pel quadre general i hauran de ser de doble aïllament.
- Cap punt de consum pot estar a més de 25 m d'un d'aquests quadres.
- Encara que la seva composició variarà segons les necessitats, l'aparellatge més convencional dels equips secundaris per planta és el següent:

· 1	Magnetotèrmic general de 4P	:	30 A.
· 1	Diferencial de 30 A	:	30 mA.
· 1	Magnetotèrmic 3P	:	20 mA.
· 4	Magnetotèrmics 2P	:	16 A.
· 1	Connexió de corrent 3P + T	:	25 A.
· 1	Connexió de corrent 2P + T	:	16 A.
· 2	Connexió de corrent 2P	:	16 A.
· 1	Transformador de seguretat	:	(220 v./ 24 v.).
· 1	Connexió de corrent 2P	:	16 A.

- **Connexions de corrent**

- Aniran proveïdes d'embornals de connexió al terra, excepció feta per a la connexió d'equips de doble aïllament.
- S'empararan mitjançant un magnetotèrmic que faciliti la seva desconnexió.
- Es faran servir els següents colors:

· Connexió de 24 v	:	Violeta.
· Connexió de 220 v	:	Blau.
· Connexió de 380 v	:	Vermell

- No s'empraran connexions tipus „lladre".

- **Maquinària elèctrica**

- Disposarà de connexió a terra.
- Els aparells d'elevació aniran proveïts d'interruptor de tall omnipolar.
- Es connectaran a terra el guiament dels elevadors i els carrils de grua o d'altres aparells d'elevació fixos.
- L'establiment de connexió a les bases de corrent, es farà sempre amb clavilla normalitzada.

- **Enllumenat provisional**

- El circuit disposarà de protecció diferencial d'alta sensibilitat, de 30 mA.
- Els portalàmpades haurà de ser de tipus aïllant.
- Es connectarà la fase al punt central del portalàmpades i el neutre al lateral més pròxim a la virolla.
- Els punts de llum a les zones de pas s'instal·laran als sostres per tal de garantir-ne la inaccessibilitat a les persones.

- **Enllumenat portàtil**

- La tensió de subministrament no ultrapassarà els 24 v o alternativament disposarà de doble aïllament, Classe II de protecció intrínseca en previsió de contactes indirectes.
- Disposarà de mànec aïllant, carcassa de protecció de la bombeta amb capacitat anticops i suport de sustentació.

5.2. Instal·lació d'aigua provisional d'obra

Per part del Contractista Principal, es realitzaran les gestions adients davant de la companyia subministradora d'aigua, perquè instal·lin una derivació des de la canonada general al punt on s'ha de col·locar el corresponent comptador i puguin continuar la resta de la canalització provisional per l'interior de l'obra.

La distribució interior d'obra podrà realitzar-se amb canonada de PVC flexible amb els ronsals de distribució i amb canya galvanitzada o coure, dimensionat segons el Codi Tècnic de l'Edificació relatives a fontaneria en els punts de consum, tot allò garantit en una total estanquitat i aïllament dialèctric en les zones necessàries.

5.3. Instal·lació de sanejament

Des del començament de l'obra, es connectaran a la xarxa de clavegueram públic, les instal·lacions provisionals d'obra que produeixin abocaments d'aigües brutes.

Si es produís algun retard en l'obtenció del permís municipal de connexió, s'haurà de realitzar, a càrrec del contractista, una fossa sèptica o pou negre tractat amb bactericides.

5.4. Altres instal·lacions. Prevenció i protecció contra incendis

Per als treballs que comportin la introducció de flama o d'equip productor d'espurnes a zones amb risc d'incendi o d'explosió, caldrà tenir un permís de forma explícita, fet per una persona responsable, on al costat de les dates inicial i final, la naturalesa i la localització del treball, i l'equip a usar, s'indicaran les precaucions a adoptar respecte als combustibles presents (sòlids, líquids, gasos, vapors, pols), neteja prèvia de la zona i els mitjans addicionals d'extinció, vigilància i ventilació adequats.

Les precaucions generals per la prevenció i la protecció contra incendis seran les següents

- La instal·lació elèctrica haurà d'estar d'acord amb allò establert a la Instrucció M.I.B.T. 026 del vigent Reglament Electrotècnic de Baixa Tensió per a locals amb risc d'incendis o explosions.
- Es limitarà la presència de productes inflamables en els llocs de treball a les quantitats estrictament necessàries perquè el procés productiu no s'aturi. La resta es guardarà en locals diferents al de treball, i en el cas que això no fos possible es farà en recintes aïllats i condicionats. En tot cas, els locals i els recintes aïllats compliran allò especificat a la Norma Tècnica „MIE-APQ-001 Almacenamiento de líquidos inflamables y combustibles" del Reglament sobre Emmagatzematge de Productes Químics.
- S'instal·laran recipients contenidors hermètics i incombustibles en què s'hauran de dipositar els residus inflamables, retalls, etc.
- Es col·locaran vàlvules antirretorn de flama al bufador o a les mànegues de l'equip de soldadura oxiacetilènica.
- L'emmagatzematge i ús de gasos liquats compliran amb tot allò establert a la instrucció

MIE-AP7 del vigent Reglament d'Aparells a pressió en la norma 9, apartats 3 i 4 en allò referent a l'emmagatzematge, la utilització, l'inici del servei i les condicions particulars de gasos inflamables.

- Els camins d'evacuació estaran lliures d'obstacles. Existirà una senyalització indicant els llocs de prohibició de fumar, situació d'extintors, camins d'evacuació, etc.
- Han de separar-se clarament els materials combustibles els uns dels altres, i tots ells han d'evitar qualsevol tipus de contacte amb equips i canalitzacions elèctriques.
- La maquinària, tant fixa com mòbil, accionada per energia elèctrica, ha de tenir les connexions de corrent ben realitzades, i en els emplaçaments fixos, se l'haurà de proveir d'aïllament al terra. Tots els devessalls, ensegellats i deixalles que es produeixin pel treball han de ser retirats amb regularitat, deixant nets diàriament els voltants de les màquines.
- Les operacions de transvasament de combustible han d'efectuar-se amb bona ventilació, fora de la influencia d'espurnes i fonts d'ignició. Han de preveure's també les conseqüències de possibles vessaments durant l'operació, pel que caldrà tenir a mà, terra o sorra.
- La prohibició de fumar o encendre qualsevol tipus de flama ha de formar part de la conducta a seguir en aquests treballs.
- Quan es transvasin líquids combustibles o s'omplin dipòsits hauran de parar-se els motors accionats amb el combustible que s'està transvasant.
- Quan es fan regates o forats per permetre el pas de canalitzacions, han d'obturar-se ràpidament per evitar el pas de fum o flama d'un recinte de l'edifici a un altre, evitant-se així la propagació de l'incendi. Si aquests forats s'han practicat en parets tallafocs o en sostres, la mencionada obturació haurà de realitzar-se de forma immediata i amb productes que assegurin l'estanquitat contra fum, calor i flames.
- En les situacions descrites anteriorment (magatzems, maquinària fixa o mòbil, transvasament de combustible, muntatge d'instal·lacions energètiques) i en aquelles, altres en què es manipuli una font d'ignició, cal col·locar extintors, la càrrega i capacitat dels quals estigui en consonància amb la naturalesa del material combustible i amb el seu volum, així com sorra i terra a on es maneguin líquids inflamables, amb l'eina pròpia per estendre-la. En el cas de grans quantitats d'aplecs, emmagatzement o concentració d'embalatges o devessalls, han de completar-se els mitjans de protecció amb mànegues de rec que proporcionin aigua abundant.

- **Emplaçament i distribució dels extintors a l'obra**

Els principis bàsics per l'emplaçament dels extintors, són:

- Els extintors manuals es col·locaran, senyalitzats, sobre suports fixats a paraments verticals o pilars, de forma que la part superior de l'extintor quedi com a màxim a 1,70 m del sòl.
- En àrees amb possibilitats de focs „A", la distància a recórrer horitzontalment, des de qualsevol punt de l'àrea protegida fins a aconseguir l'extintor adequat més pròxim, no excedirà de 25 m.
- En àrees amb possibilitats de focs „B", la distància a recórrer horitzontalment, des de qualsevol punt de l'àrea protegida fins a aconseguir l'extintor adequat més pròxim, no excedirà de 15 m.
- Els extintors mòbils hauran de col·locar-se en aquells punts on s'estimi que existeix una major probabilitat d'originar-se un incendi, a ser possible, pròxims a les sortides i sempre en llocs de fàcil visibilitat i accés. En locals grans o quan existeixin obstacles que dificultin la seva localització, s'assenyalarà convenientment la seva ubicació.

6. SERVEIS DE SALUBRITAT I CONFORT DEL PERSONAL

Les instal·lacions provisionals d'obra s'adaptaran a les característiques especificades als articles 15 i ss del R.D. 1627/97, de 24 d'octubre, relatiu a les DISPOSICIONS MÍNIMES DE SEGURETAT I SALUT A LES OBRES DE CONSTRUCCIÓ.

Per al servei de neteja d'aquestes instal·lacions higièniques, es responsabilitzarà a una persona o un equip, els quals podran alternar aquest treball amb altres propis de l'obra.
En situació de risc sanitari caldrà preveure un increment de la desinfecció i neteja del espais

destinats a quest serveis (1 neteja/desinfecció diària), d'acord amb les instruccions de les autoritats sanitàries.

Per l'execució d'aquesta obra, es disposarà de les instal·lacions del personal que es defineixen i detallen tot seguit:

6.1. Serveis higiènics

- Lavabos

Com a mínim un per a cada 10 persones.
En situació de risc sanitari Covid-19 cal que estiguin dotats d'ampolles amb hidrogel desinfectant amb dosificadors automàtics, i tovalloles de paper, i un cubell específic per recollir el material de protecció d'un sol ús.

- Cabines d'evacuació

S'ha d'instal·lar una cabina d'1,5 m^2 x 2,3 m d'altura, dotada de placa turca, com a mínim, per a cada 25 persones

- Local de dutxes

Cada 10 treballadors, disposaran d'una cabina de dutxa de dimensions mínimes d'1,5 m^2 x 2,3 m d'altura, dotada d'aigua freda-calenta, amb terra antilliscant.

6.2. Vestuaris

Superfície aconsellable 2 m^2 per treballador contractat.
En situació de risc sanitari Covid-19 es recomana una superfície per treballador de 4 m2 per garantir les distàncies entre usuaris de 2 m.

6.3. Menjador

Diferent del local de vestuari. A efectes de càlcul haurà de considerar-se entre 1,5 i 2 m^2 per treballador que mengi a l'obra.
En situació de risc sanitari Covid-19 es recomana una superfície per treballador de 4 m2 per garantir les distàncies entre usuaris de 2 m.

Equipat amb banc allargat o cadires, proper a un punt de subministrament d'aigua (1 aixeta i pica rentaplats per a cada 10 comensals), mitjans per a escalfar menjars (1 microones per a cada 10 comensals), i cubell hermètic (60 l de capacitat, amb tapa) per a dipositar les escombraries.

6.4. Local de descans

En aquelles obres que s'ocupen simultàniament més de 50 treballadors durant més de 3 mesos, és recomanable que s'estableixi un recinte destinat exclusivament al descans del personal, situat el més pròxim possible al menjador i serveis.

A efectes de càlcul haurà de considerar-se 3 m^2 per usuari habitual.
En situació de risc sanitari Covid-19 es recomana una superfície per treballador de 6 m2 per garantir les distàncies entre usuaris de 2 m.

6.5. Local d'assistència a accidentats

En aquells centres de treball que ocupin simultàniament més de 50 treballadors durant més d'un mes, s'establirà un recinte destinat exclusivament a les cures del personal d'obra. Els

locals de primers auxilis disposaran, com a mínim, de:

- una farmaciola,
- una llitera,
- una font d'aigua potable.

El material i els locals de primers auxilis hauran d'estar senyalitzats clarament i situats a prop dels llocs de treball.

El terra i les parets del local d'assistència a accidentats, han de ser impermeables, pintats preferiblement en colors clars. Lluminós, caldejat a l'estació freda, ventilat si fos necessari de manera forçada en cas de dependències subterrànies. Haurà de tenir a la vista el quadre d'adreces i telèfons dels centres assistencials més pròxims, ambulàncies i bombers.

En obres a les quals el nivell d'ocupació simultani estigui entre els 25 i els 50 treballadors, el local d'assistència a accidentats podrà ser substituït per un armari farmaciola emplaçat a l'oficina d'obra. L'armari farmaciola, custodiat pel socorrista de l'obra, haurà d'estar dotat com a mínim de: alcohol, aigua oxigenada, pomada antisèptica, gases, benes sanitàries de diferents grandàries, benes elàstiques compressives autoadherents, esparadrap, tiretes, mercurocrom o antisèptic equivalent, analgèsics, bicarbonat, pomada per a picades d'insectes, pomada per a cremades, tisores, pinces, dutxa portàtil per a ulls, termòmetre clínic, caixa de guants esterilitzats i torniquet.

Per a contractacions inferiors, podrà ser suficient disposar d'una farmaciola de butxaca o portàtil, custodiada per l'encarregat.

El Servei de Prevenció de l'empresa contractista establirà els medis materials i humans addicionals per tal d'efectuar la Vigilància de la Salut d'acord al que estableix la llei 31/95.

A més, es disposarà d'una farmaciola portàtil amb el contingut següent:

- desinfectants i antisèptics autoritzats,
- gases estèrils,
- cotó hidròfil,
- benes,
- esparadrap,
- apòsits adhesius,
- estisores,
- pinces,
- guants d'un sol ús
- *en situació de risc sanitari Covid-19 termòmetre sense contacte*

El material de primers auxilis es revisarà periòdicament, i es reposarà de manera immediata el material utilitzat o caducat.

7. ÀREES AUXILIARS

7.1. Centrals i plantes

Estaran ubicades estratègicament en funció de les necessitats de l'obra. En el trànsit de vehicles als seus accessos es tindrà molta cura pel que fa a l'ordre, abalisament i senyalització, amb una amplada mínima de la zona de rodadura de 6 m i pòrtic de gàlib de limitació en altura, mínima de 4 m.

L'accés a la instal·lació resta restringida exclusivament al personal necessari per a la seva explotació, restant expressament abalisada, senyalitzada i prohibida la presència de tota persona en el radi de gir de la dragalina. Tots els accessos o passarel·les situats a altures superiors a 2 m sobre el sòl o plataforma de nivell inferior, disposarà de barana reglamentària d'1 m d'altura.

Els elements mòbils i transmissions estaran apantallats a les zones de treball o de pas susceptibles de possibilitar atrapaments o en el seu defecte es trobaran degudament senyalitzats. Els buits horitzontals estaran condemnats i, si no fos possible com en el cas de la fossa del skip, es disposarà de baranes laterals reglamentàries d'1 m d'altura i topall per a rodadura de vehicles.

La construcció de l'estacada destinada a la contenció i separació d'àrids, serà ferma i arriostrada en previsió de bolcades.

Les sitges de ciment no seran hermètiques, per evitar l'efecte de la pressió. La boca de recepció de la sitja estarà condemnada amb un sòlid engraellat o relliga metàl·lica. La tapa disposarà de barana perimetral reglamentària d'1 m d'altura. L'accés mitjançant escala „de gat" estarà protegida mitjançant argolles metàl·liques (Ø 0,80 m) a partir de 2 m de l'arrancada.

La instal·lació elèctrica complirà amb les especificacions del Reglament Electrotècnic de Baixa Tensió.

Les operacions de manteniment preventiu es realitzaran de conformitat a les instruccions del fabricant o importador.

7.2. Tallers

Estaran ubicats estratègicament en funció de les necessitats de l'obra.

De forma general els locals destinats a tallers, tindran les següents dimensions mínimes (descomptats els espais ocupats per màquines, aparells, instal·lacions i/o materials): 3 m d'altura de pis a sostre, 2 m^2 de superfície i 10 m^3 de volum per treballador.

La circulació del personal i els materials estarà ordenada amb molta cura, abalisada i senyalitzada, amb una amplada mínima de la zona de pas de personal (sense càrrega) d'1,20 m^2 per a passadissos principals (1 m en passadissos secundaris) independent de les vies de manutenció mecànica de materials. En zones de pas, la separació entre màquines i/o equips mai no serà inferior a 0,80 m (comptat des del punt més sortint del recorregut de l'òrgan mòbil més pròxim). Al voltant dels equips que generin calor radiant, es mantindrà un espai lliure no inferior a 1,50 m, estaran apantallats i disposaran de mitjans portàtils d'extinció adequats. Les instal·lacions provisionals suspeses sobre zones de pas estaran canalitzades a una altura mínima d'1,90 m sobre el nivell del paviment.

La intensitat mínima d'il·luminació, en els llocs d'operació de les màquines i equips, serà de 200 lux. La il·luminació d'emergència serà capaç de mantenir, al menys durant una hora, una intensitat de 5 lux, i la seva font d'energia serà independent del sistema normal d'il·luminació.

L'accés, als diferents tallers provisionals d'obra, ha de restar restringit exclusivament al personal adscrit a cada un d'ells, restant expressament abalisada, senyalitzada i prohibida la presència de tota persona en el radi d'actuació de càrregues suspeses, així com en els de desplaçament i servituds de màquines i/o equips. Tots els accessos o passarel·les situades a altures superiors a 2 m sobre el sòl o plataforma de nivell inferior, disposarà de barana reglamentària d'1 m d'altura.

Els elements mòbils i transmissions estaran apantallats a les zones de treball o de pas susceptibles de possibilitar atrapaments o en el seu defecte es trobaran degudament senyalitzats. Els buits horitzontals seran condemnats.

La instal·lació elèctrica complirà amb les especificacions del Reglament Electrotècnic de Baixa Tensió.

Les operacions de manteniment preventiu de la maquinària es realitzaran de conformitat a les instruccions del fabricant o importador.

Les emanacions de pols, fibres, fums, gasos, vapors o boirines disposaran d'extracció localitzada, en la mesura del possible, evitant la seva difusió per l'atmosfera. En els tallers tancats, el subministrament d'aire fresc i net per hora i ocupant serà, al menys, de 30 a 50 m^3, llevat que s'efectuï una renovació total d'aire diversos cops per hora (no inferior a 10 cops).

7.3. Zones d'apilament. Magatzems

Els materials emmagatzemats a l'obra, hauran de ser els compresos entre els valors „mínims-màxims", segons una adequada planificació, que impedeixi estacionaments de materials i/o equips inactius que puguin ésser causa d'accident.

Els Mitjans Auxiliars d'Utilitat Preventiva, necessaris per a complementar la manipulació manual o mecànica dels materials apilats, hauran estat previstos en la planificació dels treballs.

Les zones d'apilament provisional estaran balisades, senyalitzades i il·luminades adequadament.

De forma general el personal d'obra (tant propi com subcontractat) haurà rebut la formació adequada respecte als principis de manipulació manual de materials. De forma més singularitzada, els treballadors responsables de la realització de maniobres amb mitjans mecànics, tindran una formació qualificada de les seves comeses i responsabilitats durant les maniobres.

8. TRACTAMENT DE RESIDUS

El Contractista és responsable de gestionar els sobrants de l'obra de conformitat amb les directrius del Decret 89/2010 de 29 de juny pel que s'aprova el Programa de gestió de residus de la construcció de Catalunya (PROGROC), i del R.D. 105/2008, d'1 de febrer, regulador dels enderrocs i d'altres residus de construcció, a fi i efecte de minimitzar la producció de residus de construcció com a resultat de la previsió de determinats aspectes del procés, que cal considerar tant en la fase de projecte com en la d'execució material de l'obra i/o l'enderroc o desconstrucció.

Al projecte s'ha avaluat el volum i les característiques dels residus que previsiblement s'originaran i les instal·lacions de reciclatge més properes per tal que el Contractista triï el lloc on portarà els seus residus de construcció.

Els residus es lliuraran a un gestor autoritzat, finançant el contractista, els costos que això comporti.

Si a les excavacions i buidats de terres apareixen antics dipòsits o canonades, no detectades prèviament, que continguin o hagin pogut contenir productes tòxics i contaminants, es buidaran prèviament i s'aïllaran els productes corresponents de l'excavació per ser evacuats independentment de la resta i es lliuraran a un gestor autoritzat.

En situació de risc sanitari Covid-19, cal gestionar de forma separada de la resta, els residus dels cubells on es recullen els EPIs d'un sol ús, iles tovalloles de paper del rentat de mans i aparells.

9. TRACTAMENT DE MATERIALS I/O SUBSTÀNCIES PERILLOSES

El Contractista es responsable d'assegurar-se per mediació de l'Àrea d'Higiene Industrial del seu Servei de Prevenció, la gestió del control dels possibles efectes contaminants dels residus o materials emprats a l'obra, que puguin generar potencialment malalties o patologies professionals als treballadors i/o tercers exposats al seu contacte i/o manipulació.

L'assessoria d'Higiene Industrial comprendrà la identificació, quantificació, valoració i propostes de correcció dels factors ambientals, físics, químics i biològics, dels materials i/o substàncies perilloses, per a fer-los compatibles amb les possibilitats d'adaptació de la majoria (gairebé totalitat) dels treballadors i/o tercers aliens exposats. Als efectes d'aquest projecte, els

paràmetres de mesura s'establirà mitjançant la fixació dels valors límit TLV (Threshold Limits Values) que fan referència als nivells de contaminació d'agents físics o químics, per sota dels quals els treballadors poden estar exposats sense perill per a la seva salut. El TLV s'expressa amb un nivell de contaminació mitjana en el temps, per a 8 h/dia i 40 h/setmana.

9.1. Manipulació

En funció de l'agent contaminant, del seu TLV, dels nivells d'exposició i de les possibles vies d'entrada a l'organisme humà, el Contractista haurà de reflectir en el seu Pla de Seguretat i Salut les mesures correctores pertinents per a establir unes condicions de treball acceptables per als treballadors i el personal exposat, de forma singular a:

- Amiant.
- Plom. Crom, Mercuri, Níquel.
- Sílice.
- Vinil.
- Urea formol.
- Ciment.
- Soroll.
- Radiacions.
- Productes tixotròpics (bentonita)
- Pintures, dissolvents, hidrocarburs, coles, resines epoxi, greixos, olis.
- Gasos liquats del petroli.
- Baixos nivells d'oxigen respirable.
- Animals.
- Entorn de drogodependència habitual.

9.2. Delimitació / condicionament de zones d'apilament

Les substàncies i/o els preparats es rebran a l'obra etiquetats de forma clara, indeleble i com a mínim amb el text en idioma espanyol.

L'etiqueta ha de contenir:

a. Denominació de la substància d'acord amb la legislació vigent o en el seu defecte nomenclatura de la IUPAC. Si és un preparat, la denominació o nom comercial.
b. Nom comú, si és el cas.
c. Concentració de la substància, si és el cas. Si és tracta d'un preparat, el nom químic de les substàncies presents.
d. Nom, direcció i telèfon del fabricant, importador o distribuïdor de la substància o preparat perillós.
e. Pictogrames i indicadors de perill, d'acord amb la legislació vigent.
f. Riscos específics, d'acord amb la legislació vigent.
g. Consells de prudència, d'acord amb la legislació vigent.
h. El número CEE, si en té.
i. La quantitat nominal del contingut (per preparats).

El fabricant, l'importador o el distribuïdor haurà de facilitar al Contractista destinatari, la fitxa de seguretat del material i/o la substància perillosa, abans o en el moment del primer lliurament.

Les condicions bàsiques d'emmagatzematge, apilament i manipulació d'aquests materials i/o substàncies perilloses, estaran adequadament desenvolupades en el Pla de Seguretat del Contractista, partint de les següents premisses:

- **Explosius**

L'emmagatzematge es realitzarà en polvorins/minipolvorins que s'ajustin als requeriments de les normes legals i reglaments vigents. Estarà adequadament senyalitzada la presència d'explosius i la prohibició de fumar.

- **Comburents, extremadament inflamables i fàcilment inflamables**

Emmagatzematge en lloc ben ventilat. Estarà adequadament senyalitzada la presència de comburents i la prohibició de fumar.

Estaran separats els productes inflamables dels comburents.

El possible punt d'ignició més pròxim estarà suficientment allunyat de la zona d'apilament.

- **Tòxics, molt tòxics, nocius, carcinògens, mutagènics, tòxics per a la reproducció**

Estarà adequadament senyalitzada la seva presència i disposarà de ventilació eficaç.

Es manipularà amb Equips de Protecció Individual adequats que assegurin l'estanquitat de l'usuari, en previsió de contactes amb la pell.

- **Corrosius, Irritants, sensibilitzants**

Estarà adequadament senyalitzada la seva presència.

Es manipularan amb Equips de Protecció Individual adequats (especialment guants, ulleres i màscara de respiració) que assegurin l'estanquitat de l'usuari, en previsió de contactes amb la pell i les mucoses de les vies respiratòries.

10. CONDICIONS DE L'ENTORN

Ocupació del tancament de l'obra

S'entén per àmbit d'ocupació el realment afectat, incloent tanques, elements de protecció, baranes, bastides, contenidors, casetes, etc.

Cal tenir en compte que, en aquest tipus d'obres, l'àmbit pot ser permanent al llarg de tota l'obra o que pot ser necessari distingir entre l'**àmbit de l'obra** (el de projecte) i l'**àmbit dels treballs** en les seves diferents fases, a fi de permetre la circulació de vehicles i vianants o l'accés a edificis i guals.

En el PLA DE SEGURETAT I SALUT EN EL TREBALL s'especificarà la delimitació de l'àmbit d'ocupació de l'obra i es diferenciarà clarament si aquest canvia en les diferents fases de l'obra. L'àmbit o els àmbits d'ocupació quedaran clarament dibuixats en plànols per fases i interrelacionats amb el procés constructiu.

Situació de casetes i contenidors

Es col·locaran, preferentment, a l'interior de l'àmbit delimitat pel tancament de l'obra.

Si per les especials característiques de l'obra no és possible la ubicació de les casetes a l'interior de l'àmbit delimitat pel tancament de l'obra, ni és possible el seu trasllat dins d'aquest àmbit, ja sigui durant tota l'obra o durant alguna de les seves fases, s'indicaran al PLA DE SEGURETAT I SALUT les àrees previstes per aquest fi.

Les casetes, els contenidors, els tallers provisionals i l'aparcament de vehicles d'obra, es situaran segons s'indica en l'apartat "Àmbit d'ocupació de la via pública".

10.1. Serveis afectats

Aquí cal definir si existeixen serveis afectats, segons el què es descrigui en el projecte d'execució

Els Plànols i d'altra documentació que el Projecte incorpora relatius a l'existència i la situació de serveis, cables, canonades, conduccions, arquetes, pous i en general, d'instal·lacions i estructures d'obra soterrades o aèries tenen un caràcter informatiu i no garanteixen l'exhaustivitat ni l'exactitud i per tant no seran objecte de reclamació per mancances i/o omissions. El Contractista ve obligat a la seva pròpia investigació per a la qual cosa sol·licitarà dels titulars d'obres i serveis, plànols de situació i localitzarà i descobrirà les conduccions i obres enterrades, per mitjà del detector de conduccions o per cales. Les adopcions de mesures de seguretat o la disminució dels rendiments es consideraran inclosos en els preus i, per tant, no seran objecte d'abonament independent.

10.2. Servituds

Aquí cal definir si existeixen servituds (de pas, de vol (grues), línies elèctriques, etc.) segons el què es descrigui en el projecte d'execució

En la documentació del Projecte i en la facilitada pel Promotor, s'incorporen els aspectes relatius a l'existència de possibles servituds en matèria d'aigües, de pas, de mitgera de llums i vistes, de desguàs dels edificis o de les distàncies i les obres intermèdies per a certes construccions i plantacions, tenen un caràcter informatiu i no asseguren l'exhaustivitat ni l'exactitud i per tant no podran ser objecte de reclamacions per carències i/o omissions. Com amb els indicats per als serveis afectats, el Contractista està obligat a consultar en el Registre de la Propietat els esmentats extrems. Les despeses generades, les mesures suplementàries de seguretat o la disminució dels rendiments es consideraran inclosos en els preus i, per tant, no seran objecte d'abonament independent.

10.3. Característiques meteorològiques

Aquí s'inclouran les dades meteorològiques generals

10.4. Característiques del terreny

Aquí s'inclouran les conclusions de l'Estudi Geotècnic del Projecte i les característiques topogràfiques del terreny (desnivells, etc.), presència de rieres, etc.

10.5. Característiques de l'entorn

Emplaçada entre el Barri del Remei i Les Escodines, l'antiga Fàbrica Bertrand i Serra representa un testimoni d'excepció del ric passat industrial de Manresa, i es situa en una posició estratègica, fita del paisatge urbà. En un entorn sotmès a una majúscula transformació urbanística, la intervenció en patrimoni industrial d'aquesta singularitat hauria de ratificar la capacitat de l'arquitectura contemporània per a resoldre situacions complexes de forma respectuosa i continguda.

El projecte es situa a la ciutat de Manresa, capital de la comarca del Bages i de la Catalunya central. Està situada al pla de Bages, prop de l'angle on conflueixen els rius Llobregat i Cardener. Aquesta està situada a una alçada topogràfica de 238m sobre el nivell del mar. Té una població de 76.250 habitants (any 2018) i una pluviometria mitjana de 597.9mm. En la classificació del clima Köpper-Geiger es Cfa.

11. UNITATS CONSTRUCTIVES

ACTUACIONS COMUNS A TOTA LA OBRA
PREVENCIÓ DEL RISC SANITARI COVID-19

ENDERROCS
ENDERROC D'ELEMENTS SOTERRATS A POCA FONDARIA
ENDERROC D'ESTRUCTURES AÈRIES
ENDERROC DE PAVIMENTS I REVESTIMENTS - ARRENCADA D'ELEMENTS - DESMUNTATGE D'INSTAL.LACIONS
ENDERROC DE COBERTES
ENDERROC D'ENVANS I PARETS DIVISÒRIES
MOVIMENTS DE TERRES
REBAIX DEL TERRENY
EXCAVACIÓ DE RASES I POUS
REBLERTS I TERRAPLENS
CÀRREGA I TRANSPORT DE TERRES O RUNES
SUBMINISTRAMENT DE TERRES D'APORTACIÓ
FONAMENTS
FONAMENTS SUPERFICIALS
PROFUNDES
MURS DE CONTENCIÓ - RECALÇATS
ESTREBADES I APUNTALAMENTS
CAPES DE NETEJA I NIVELLAMENT
ESTRUCTURES
ESTRUCTURES AMB PARETS DE CÀRREGA
ESTRUCTURES D'ACER
ESTRUCTURES PORTICADES DE FORMIGÓ "IN SITU"
ESTRUCTURES DE FORMIGÓ AMB SOSTRES D'ELEMENTS PREFABRICATS
ESTRUCTURES PREFABRICADES DE FORMIGÓ
COBERTES INCLINADES
COBERTES INCLINADES DE TEULES
INSTAL.LACIÓ DE CLARABOIES, LLUERNARIS I ACABAMENTS DE COBERTES
TANCAMENTS I DIVISÒRIES
TANCAMENTS EXTERIORS (OBRA)
TANCAMENTS EXTERIORS (PREFABRICATS, METÀL·LICS, FORMIGÓ, SANDWICH)
DIVISÒRIES (OBRA)
IMPERMEABILITZACIONS - AÏLLAMENTS I JUNTES
COBERTES PLANES
IMPERMEABILITZACIÓ DE MURS DE CONTENCIÓ I ELEMENTS SOTERRATS
AILLAMENTS AMORFS (ELABORATS IN SITU)
AÏLLAMENTS AMB PLAQUES, MANTES, LÀMINES, ETC.
JUNTS (FORMACIÓ - REBLERTS - SEGELLATS)
REVESTIMENTS
ENRAJOLATS I APLACATS DE PECES (PEDRA, CERAMICA, MORTER CIMENT, ESCOPIDORS, ETC.)
CEL RASOS
PINTATS I ENVERNISATS
REVESTIMENTS DECORATIUS
PAVIMENTS
PAVIMENTS AMORFS (FORMIGÓ, SUB-BASES, TERRA, SAULO)
ENRAJOLATS I APLACATS DE PECES AMB PULIT (PEDRA, CERAMICA, MORTER CIMENT, ESCOPIDORS, ETC.)
PINTATS I ENVERNISATS
PAVIMENTS METÀL·LICS
TANCAMENTS I DIVISÒRIES PRACTICABLES, BARANES I PROTECCIONS FIXES
TANCAMENTS PRACTICABLES EXTERIORS I BARANES DE FUSTA
TANCAMENTS PRACTICABLES I BARANES DE PVC, ALUMINI, ACER
COL.LOCACIÓ DE BARANES I SENYALS AMB SUPORTS METÀL.LICS EN VIALS
ENVIDRAMENTS
COL·LOCACIÓ DE VIDRES
INSTAL.LACIONS D'EVACUACIÓ

ELEMENTS COL·LOCATS SUPERFICIALMENT (CAIXES SIFÒNIQUES, DESGUASSOS BUNERES, ETC.)
CONDUCTES VERTICALS O PENJATS (BAIXANTS I COL·LECTORS SUSPESOS, FUMS)
ELEMENTS SOTERRATS (CLAVEGUERONS, POUS, DRENATGES)
INSTAL.LACIONS DE CLIMATITZACIÓ, CALEFACCIÓ I VENTILACIÓ MECÀNICA
INSTAL.LACIONS DE CLIMATITZACIÓ, CALEFACCIÓ I VENTILACIÓ MECÀNICA
INSTAL.LACIONS ELÈCTRIQUES
INSTAL.LACIONS ELÈCTRIQUES BAIXA TENSIÓ
INSTAL.LACIONS D'ENLLUMENAT
INSTAL.LACIONS D'ENLLUMENAT
INSTAL.LACIONS CONTRA INCENDIS I DE SEGURETAT
PARALLAMPS
EQUIPAMENTS
MOBILIARI, APARELLS, ELECTRODOMESTICS
JARDINERIA
MOVIMENTS DE TERRES I PLANTACIÓ

12. DETERMINACIÓ DEL PROCÉS CONSTRUCTIU

El Contractista amb antelació suficient a l'inici de les activitats constructives n'haurà de perfilar l'anàlisi de cada una d'acord amb els „Principios de la Acción Preventiva" (Art. 15 L. 31/1995 de 8 de novembre) i els „Principios Aplicables durante la Ejecución de las Obras" (Art. 10 RD. 1627/1997 de 24 d'octubre).

12.1. Procediments d'execució

Aquí es definiran les característiques constructives i els procediments d'execució més rellevants (procediments d'excavació i els mitjans a utilitzar, tipus de fonamentació i mitjans a emprar, estructura metàl·lica soldada, prefabricats, etc.).

Els aspectes a examinar per a configurar cadascun dels procediments d'execució, hauran de ser desenvolupats pel Contractista i descrits en el Pla de Seguretat i Salut de l'obra.

12.2. Ordre d'execució dels treballs

Aquí es descriurà la previsió d'ordre d'execució dels treballs, si es preveuen diferents fases d'execució (en casos de reforma i ampliació), etc.

Complementant els plantejaments previs realitzats en el mateix sentit per l'autor del projecte, a partir dels suposats teòrics en fase de projecte, el Contractista haurà d'ajustar, durant l'execució de l'obra, l'organització i planificació dels treballs a les seves especials característiques de gestió empresarial, de forma que resti garantida l'execució de les obres amb criteris de qualitat i de seguretat per a cadascuna de les activitats constructives a realitzar, en funció del lloc, la successió, la persona o els mitjans a emprar.
En situació de risc sanitari Covid-19, cal tenir en compte per l'organització dels treballs, que sempre que sigui possible, s'ha de mantenir una distància entre treballadors de 2 m.

12.3. Determinació del temps efectiu de duració. Pla d'execució

Per a la programació del temps material, necessari per al desenvolupament dels distints talls de l'obra, s'han tingut en compte els següents aspectes:

LLISTA D'ACTIVITATS	:	Relació d'unitats d'obra.
RELACIONS DE DEPENDÈNCIA	:	Prelació temporal de realització material d'unes unitats respecte a altres.

DURADA DE LES ACTIVITATS : Mitjançant la fixació de terminis temporals per a l'execució de cadascuna de les unitats d'obra.

De les dades així obtingudes, s'ha establert, en fase de projecte, un programa general orientatiu, en el qual s'ha tingut en compte, en principi, tan sols les grans unitats (activitats significatives), i un cop encaixat el termini de durada, s'ha realitzat la programació previsible, reflectida en un cronograma de desenvolupament.

El Contractista en el seu Pla de Seguretat i Salut haurà de reflectir, les variacions introduïdes respecte, al procés constructiu inicialment previst en el Projecte Executiu/Constructiu i en el present Estudi de Seguretat i Salut.

13. SISTEMES I/O ELEMENTS DE SEGURETAT I SALUT INHERENTS O INCORPORATS AL MATEIX PROCÉS CONSTRUCTIU

Tot projecte constructiu o disseny d'equip, mitjà auxiliar, màquina o ferramenta a utilitzar a l'obra, objecte del present Estudi de Seguretat i Salut, s'integrarà en el procés constructiu, sempre d'acord amb els "Principios de la Acción Preventiva" (Art. 15 L. 31/1995 de 8 de novembre), els "Principios Aplicables durante la Ejecución de las Obras" (Art. 10 RD. 1627/1997 de 24 d'octubre) i el Codi Tècnic de l'Edificació, entre altres reglaments connexos, i atenent les Normes Tecnològiques de l'Edificació, Instruccions Tècniques Complementàries i Normes UNE o Normes Europees, d'aplicació obligatòria i/o aconsellada.

14. MEDIAMBIENT LABORAL

14.1. Agents atmosfèrics

Caldrà indicar quins són els possibles agents atmosfèrics que poden afectar a l'obra i quines condicions s'hauran de tenir en compte per prevenir els riscos que se'n derivin.

14.2. Il·luminació

Encara que la generalitat dels treballs de construcció es realitzen amb llum natural, hauran de tenir-se presents en el Pla de Seguretat i Salut algunes consideracions respecte a la utilització d'il·luminació artificial, necessària en talls, tallers, treballs nocturns o sota rasant.

Es procurarà que la intensitat lluminosa en cada zona de treball sigui uniforme, evitant els reflexos i enlluernaments al treballador així com les variacions brusques d'intensitat.

En els locals amb risc d'explosió pel gènere de les seves activitats, substàncies emmagatzemades o ambients perillosos, la il·luminació elèctrica serà antideflagrant.

En els llocs de treball en els que una fallida de l'enllumenat normal suposi un risc per als treballadors, es disposarà d'un enllumenat d'emergència d'evacuació i de seguretat.

Les intensitats mínimes d'il·luminació artificial, segons els distints treballs relacionats amb la construcció, seran els següents:

25-50 lux : En patis de llums, galeries i altres llocs de pas en funció de l'ús ocasional - habitual.

100 lux : Operacions en les quals la distinció de detalls no sigui essencial, tals com la manipulació de mercaderies a granel, l'apilament de materials o l'amassat i lligat de conglomerats hidràulics. Baixes exigències visuals.

100 lux : Quan sigui necessària una petita distinció de detalls, com en sales de màquines i calderes, ascensors, magatzems i dipòsits, vestuaris i banys petits del personal. Baixes

exigències visuals.

200 lux : Si és essencial una distinció moderada de detalls com en els muntatges mitjans, en treballs senzills en bancs de taller, treballs en màquines, fratasat de paviments i tancament mecànic. Moderades exigències visuals.

300 lux : Sempre que sigui essencial la distinció mitjana de detalls, com treballs mitjans en bancs de taller o en màquines i treballs d'oficina en general.

500 lux : Operacions en les que sigui necessària una distinció mitja de detalls, tals com treballs d'ordre mitjà en bancs de taller o en màquines i treballs d'oficina en general. Altes exigències visuals.

1000 lux : En treballs on sigui indispensable una fina distinció de detalls sota condicions de constant contrast, durant llargs períodes de temps, tals com muntatges delicats, treballs fins en banc de taller o màquina, màquines d'oficina i dibuix artístic lineal. Exigències visuals molt altes.

Els serveis de prevenció seran els encarregats d'estimar la magnitud o nivells del risc, les situacions en les que aquest es produeix, així com controlar periòdicament les condicions, l'organització dels mètodes de treball i la salut dels treballadors amb la finalitat de prendre les decisions per a eliminar, controlar o reduir el risc mitjançant mesures de prevenció a l'origen, organitzatives, de prevenció col·lectiva, de protecció individual, formatives i informatives.

14.3. Soroll

Per a facilitar el seu desenvolupament al Pla de Seguretat i Salut del contractista, es reprodueix un quadre sobre els nivells sonors generats habitualment en la indústria de la construcció:

Compressor	.....	82-94 dB
Equip de clavar pilots (a 15 m de distància)	.....	82 dB
Formigonera petita < 500 lts.	.....	72 dB
Formigonera mitjana > 500 lts.	.....	60 dB
Martell pneumàtic (en recinte angost)	.....	103 dB
Martell pneumàtic (a l'aire lliure)	.....	94 dB
Esmeriladora de peu	.....	60-75 dB
Camions i dumpers	.....	80 dB
Excavadora	.....	95 dB
Grua autoportant	.....	90 dB
Martell perforador	.....	110 dB
Mototrailla	.....	105 dB
Tractor d'orugues	.....	100 dB
Pala carregadora d'orugues	.....	95-100 dB
Pala carregadora de pneumàtics	.....	84-90 dB
Pistoles fixaclaus d'impacte	.....	150 dB
Esmeriladora radial portàtil	.....	105 dB
Tronçadora de taula per a fusta	.....	105 dB

Les mesures a adoptar, que hauran de ser adequadament tractades al Pla de Seguretat i Salut pel contractista, per a la prevenció dels riscos produïts pel soroll seran, en ordre d'eficàcia:

1er.- Supressió del risc en origen.
2on.- Aïllament de la part sonora.
3er.- Equip de Protecció Individual (EPI) mitjançant taps o orelleres.

Els serveis de prevenció seran els encarregats d'estimar la magnitud o els nivells de risc, les situacions en les que aquest es produeix, així com controlar periòdicament les condicions, l'organització dels mètodes de treball i la salut dels treballadors amb la finalitat de prendre les decisions per a eliminar, controlar o reduir el risc mitjançant mesures de prevenció a l'origen, organitzatives, de prevenció col·lectiva, de protecció individual, formatives i informatives

14.4. Pols

La permanència d'operaris en ambients polserígens, pot donar lloc a les següents afeccions:

- Rinitis
- Asma bronquial
- Bronquitis destructiva
- Bronquitis crònica
- Efisemes pulmonars
- Neumoconiosis
- Asbestosis (asbest – fibrociment - amiant)
- Càncer de pulmó (asbest – fibrociment - amiant)
- Mesotelioma (asbest – fibrociment - amiant)

La patologia serà d'un o d'altre tipus, segons la naturalesa de la pols, la seva concentració i el temps d'exposició.

En la construcció és freqüent l'existència de pols amb contingut de sílice lliure (Si O_2) que és el component que ho fa especialment nociu, com a causant de la neumoconiosis. El problema de presència massiva de fibres d'amiant en suspensió, necessitarà d'un Pla específic de desamiantat que excedeix a les competències del present Estudi de Seguretat i Salut, i que haurà de ser realitzat per empreses especialitzades.

La concentració de pols màxima admissible en un ambient al qual els operaris es trobin exposats durant 8 hores diàries, 5 dies a la setmana, és en funció del contingut de sílice en suspensió, el que ve donat per la fórmula:

$$C = \frac{10}{\%\ Si\ O_2 + 2}\ mg / m^3$$

Tenint en compte que la mostra recollida haurà de respondre a la denominada "fracció respirable", que correspon a la pols realment inhalada, ja que, de l'existent en l'ambient, les partícules més grosses són retingudes per la pituïtària i les més fines són expeses amb l'aire respirat, sense haver-se fixat en els pulmons.

Els treballs en els quals és habitual la producció de pols, són fonamentalment els següents:

- Escombrat i neteja de locals
- Manutenció de runes
- Demolicions
- Treballs de perforació
- Manipulació de ciment
- Raig de sorra
- Tall de materials ceràmics i lítics amb serra mecànica
- Pols i serradures per tronçat mecànic de fusta
- Esmerilat de materials
- Pols i fums amb partícules metàl·liques en suspensió, en treballs de soldadura
- Plantes de matxuqueix i classificació
- Moviments de terres
- Circulació de vehicles
- Polit de paraments
- Plantes asfàltiques

A més a més dels Equips de Protecció Individual necessaris, com màscares i ulleres contra la pols, convé adoptar les següents mesures preventives:

ACTIVITAT	MESURA PREVENTIVA

Neteja de locals	Ús d'aspiradora i regat previ
Manutenció de runes	Regat previ
Demolicions	Regat previ
Treballs de perforació	Captació localitzada en carros perforadors o injecció d'aigua
Manipulació de ciment	Filtres en sitges o instal·lacions confinades
Raig de sorra o granalla	Equips semiautònoms de respiració
Tall o polit de materials ceràmics o lítics	Addició d'aigua micronitzada sobre la zona de tall
Treballs de la fusta, desbarbat i soldadura elèctrica	Aspiració localitzada
Circulació de vehicles	Regat de pistes
Plantes de matxuqueix i plantes asfàltiques	Aspiració localitzada

Els serveis de prevenció seran els encarregats d'estimar la magnitud o nivells del risc, les situacions en les que aquest es produeix, així com controlar periòdicament les condicions, l'organització dels mètodes de treball i la salut dels treballadors amb la finalitat de prendre les decisions per a eliminar, controlar o reduir el risc mitjançant mesures de prevenció a l'origen, organitzatives, de prevenció col·lectiva, de protecció individual, formatives i informatives.

14.5. Ordre i neteja

El Pla de Seguretat i Salut del contractista haurà d'indicar com pensa fer front a les actuacions bàsiques d'ordre i neteja en la materialització d'aquest projecte, especialment pel que fa a:

1er.- Retirada dels objectes i coses innecessàries.
2on.- Emplaçament de les coses necessàries en el seu respectiu lloc d'apilament.
3er.- Normalització interna d'obra dels tipus de recipients i plataformes de transport de materials a granel. Pla de manutenció intern d'obra.
4art.- Ubicació dels baixants de runes i recipients per a apilament de residus i la seva utilització. Pla d'evacuació de residus.
5è.- Neteja de claus i restes de material d'encofrat.
6è.- Desallotjament de les zones de pas, de cables, mànegues, fleixos i restes de matèria. Il·luminació suficient.
7è.- Retirada d'equips i ferramentes, descansant simplement sobre superfícies de suport provisionals.
8è.- Drenatge de vessaments en forma de tolls de carburants o greixos.
9è.- Senyalització dels riscos puntuals per falta d'ordre i neteja.
10è.- Manteniment diari de les condicions d'ordre i neteja. Brigada de neteja.
11è.- Informació i formació exigible als gremis o als diferents participants en els treballs directes i indirectes de cada partida inclosa en el projecte en el que és relatiu al manteniment de l'ordre i neteja inherents a l'operació realitzada.

En situació de risc sanitari Covid-19, cal garantir una vegada al dia la neteja i desinfecció de les eines de treball, els vehicles utilitzats pels treballadors, els locals sanitaris, vestidors, menjadors i espais de descans.

En els punts de radiacions el consultor hauria d'identificar els possibles treballs on es poden donar aquest tipus de radiacions i indicar les mesures protectores a prendre.

14.6. Radiacions no ionitzants

Són les radiacions amb la longitud d'ona compresa entre 10-6 cm i 10 cm, aproximadament.

Normalment, no provoquen la separació dels electrons dels àtoms dels que formen part, però no per això deixen de ser perilloses. Comprenen: Radiació ultraviolada (UV), infraroja (IR), làser, microones, ultrasònica i de freqüència de ràdio.

Les radiacions no ionitzants són aquelles regions de l'espectre electromagnètic on l'energia dels fotons emesos és insuficient. Es considera que el límit més baix de longitud d'ona per a aquestes radiacions no ionitzants és de 100 nm (nanòmetre) inclosos en aquesta categoria estan les regions comunament conegudes com bandes infraroja, visible i ultraviolada.

Els treballadors més freqüents i intensament sotmesos a aquests riscos són els soldadors, especialment els de soldadura elèctrica.

Radiacions infraroges

Aquest tipus de radiació és ràpidament absorbida per els teixits superficials, produint un efecte d'escalfament. En el cas dels ulls, a l'absorbir-se la calor pel cristal·lí i no dispersar-se ràpidament, pot produir cataractes. Aquest tipus de lesió s'ha considerat la malaltia professional més probable en ferrers, bufadors de vidre i operaris de forns.

Totes les fonts de radiació IR intensa hauran d'estar dotades de sistemes de protecció tant propers a la font com sigui possible, per aconseguir la màxima absorció de calor i prevenir que la radiació penetri als ulls dels operaris. En cas d'utilització d'ulleres normalitzades, haurà d'incrementar-se adequadament la il·luminació del recinte, de manera que s'eviti la dilatació de la pupil·la de l'ull.

A les obres de construcció, els treballadors que estan més freqüentment exposats a aquestes radiacions són els soldadors, especialment quan realitzen soldadures elèctriques. Així mateix, s'ha de considerar l'entorn de l'obra, com a possible font de les radiacions.

La resposta primària a aquestes absorcions d'energia és de tipus tèrmic, afectant principalment a la pell en forma de: cremades agudes, augment de la dilatació dels vasos capil·lars i un increment de la pigmentació que pot ser persistent.

De forma general, tots aquells processos industrials realitzats en calent fins a l'extrem de desprendre llum, generen aquest tipus de radiació.

Radiacions visibles

L'òrgan afectat més important és l'ull, sent transmeses aquestes longituds d'ona, a través dels mitjans oculars sense apreciable absorció abans d'aconseguir la retina.

Radiacions ultraviolades

La radiació UV és aquella que té una longitud d'ona entre els 400 nm (nanometres) i els 10 nm. Queda inclosa dins de la radiació solar, i es genera artificialment per a molts propòsits en indústries, laboratoris i hospitals. Es divideix convencionalment en tres regions:

UVA: 315 - 400 nm de longitud d'ona.
UVB: 280 - 315 nm de longitud d'ona.
UVC: 200 - 280 nm de longitud d'ona.

La radiació a la regió UVA, la més propera a l'espectre UV, és emprada àmpliament a la indústria i representa poc risc, pel contrari les radiacions UVB i UVC, són més perilloses. La norma més completa és nord americana i està, acceptada per la WHO (World Health Organization).

Les radiacions a les regions UVB i UVC tenen efectes biològics que varien marcadament amb la longitud d'ona, sent màxims entorn als 270 nm (la llàntia de quars amb vapor de mercuri a baixa pressió té una emissió a 254 nm aproximadament). També varien amb el temps d'exposició i amb la intensitat de la radiació. La exposició radiant d'ulls o pell no protegits, per a un període de vuit hores haurà d'estar limitada.

La protecció contra la sobreexposició de fonts potents que poden constituir riscos, haurà de dur-se a terme mitjançant la combinació de mesures organitzatives, d'apantallaments o resguards i de protecció personal. Sense oblidar que s'ha d'intentar substituir el que és perillós

pel que comporta poc o cap risc, d'acord a la llei de prevenció de riscos laborals.

S'haurà de posar especial èmfasi en els apantallaments i en les mesures de substitució, per a minimitzar el tercer, que implica la necessitat de protecció personal. Tots els usuaris de l'equip generador de radiació UV han de conèixer perfectament la naturalesa dels riscos involucrats. En l'equip, o prop d'ell, s'han de disposar senyals d'advertència adequades al cas. La limitació d'accés a la instal·lació, la distància de l'usuari respecte a la font i la limitació del temps d'exposició, constitueixen mesures organitzatives a tenir en compte.

No es poden emetre de forma indiscriminada radiacions UV en l'espai de treball, per exemple realitzant l'operació en un recinte confinat o en una àrea adequadament protegida. Dins de l'àrea de protecció, s'ha de reduir la intensitat de la radiació reflexada, emprant pintures de color negre mate. En el cas de fonts potents, on se sospiti que sigui possible una exposició per sobre del valor límit admissible, haurà de disposar-se de mitjans de protecció que dificultin i facin impossible el flux radiant lliure, directe i reflexat. Quant la naturalesa del treball requereixi que l'usuari operi junt a una font de radiació UV no protegida, haurà de fer-se ús dels mitjans de protecció personal. Els ulls estaran protegits amb ulleres o màscara de protecció facial, de manera que s'absorbeixin les radiacions que sobre ells incideixin. Anàlogament, hauran de protegir-se les mans, utilitzant guants de cotó, i la cara, emprant qualsevol tipus de protecció facial.

L'exposició dels ulls i pell no protegits a la radiació UV pot conduir a una inflamació dels teixits, temporal o prolongada, amb riscos variables. En el cas de la pell, pot donar lloc a un eritema similar a una cremada solar i, en el cas dels ulls, a una conjuntivitis i queratitis (o inflamació de la còrnia), de resultats imprevisibles.

La font és bàsicament el sol però també es troben en les activitats industrials de la construcció: llums fluorescents, incandescents i de descàrrega gasosa, operacions de soldadura (TIG-MIG), bufador d'arc elèctric i làsers.

Les mesures de control per a prevenir exposicions indegudes a les radiacions no ionitzants se centren en l'emprament de pantalles, blindatges i Equips de Protecció Individual (per exemple pantalla de soldadura amb visor de cèl·lula fotosensible), procurant mantenir distàncies adequades per a reduir, tenint en compte l'efecte de proporcionalitat inversa al quadrat de la distància, la intensitat de l'energia radiant emesa des de fonts que es propaguen en diferent longitud d'ona.

Làser

La missió d'un làser és la de produir un raig d'alta densitat i s'ha emprat en camps tan diversos com cirurgia, topografia o comunicació. Es construeixen unitats amb força polsant o continua de radiació, tant visible com invisible. Aquestes unitats, si són suficientment potents, poden danyar la pell i, en particular, els ulls si estan exposats a la radiació. La unitat polsant d'alta energia és particularment perillosa quan el polze curt de radiació impacte en el teixit causant una amplia lesió al voltant del mateix. Els làsers d'ona continua també poden causar danys en els ulls i la pell. Els de radiació IR i V presentaran perill per a la retina, en forma de cremades; els de radiació UV e IR poden suposar un risc per a la còrnia i el cristal·lí. D'una manera general, la pell és menys sensible a la radiació làser i en el cas d'unitats de radiació V i IR de grans potències, poden ocasionar cremades.

Els làsers s'han classificat, d'acord amb els riscos associats al seu ús, en els dos grups i quatre classes següents:

j) Grup A: unitats intrínsecament segures i aquelles que cauen dins de les classes I y II.
   - Classe I: els nivells d'exposició màxima permissible no poden ser excedits.
   - Classe II: de risc baix; emissió limitada a 1 mW en menys de 0,25 s, entre 400 nm i 700 nml; es preveuen els riscos per desviament de la radiació reflexada incloent la resposta de centelles.

k) Grup B: tots els làsers presents o de ona continua amb potencia major d'1 mW, com es defineix a les classes IIIa, IIIb i IV respectivament.

- Classe IIIa: risc baix; emissió limitada a 5 vegades la corresponent a la classe II; l'ús d'instruments òptics pot resultar perillós.
- Classe IIIb: risc mitjà; major límit d'emissió; l'impacte sobre l'ull pot resultar perillós, però no respecte a la reflexió difusa.
- Classe IV: risc alt; major límit d'emissió; l'impacte per reflexió difusa pot ser perillós; poden causar foc i cremar la pell. El grau de protecció necessari depèn de la longitud d'ona i de l'energia emesa per la radiació. Qualsevol equip base s'ha de dissenyar d'acord amb mesures de seguretat apropiades, com per exemple, encaixonament protector, obturador d'emissió, senyal automàtica de emissió, etc.

Els làsers poden produir llum visible (400-700 nm), alguna radiació UV (200-400 nm), o comunament radiació IR (700 nm – 1 m).

A continuació, es presenta una guia de riscos associats amb unitats concretes de raigs làser:

a) Amb làsers de la classe IIIa (< 5 mW), s'ha de prevenir únicament la visió directa del raig.
b) Amb els de la classe IIIb i potències compreses entre 5 mW y 500 mW, s'ha de prevenir l'impacte de la radiació directa i de reflexió especular, en els ulls no protegits, que pot resultar perillós.
c) Amb làsers de la classe IV i potències majors de 500 mW, s'ha de prevenir l'impacte de la radiació directa, de les reflexions secundaries i de les reflexions difuses, que pot resultar perillós.
   A més dels riscos associats a aquest tipus de radiació, s'ha de tenir en compte els deguts a les unitats d'energia elèctrica emprats per a subministrar energia a l'equip làser. A continuació, es dóna un codi de pràctica que cobreix personal, àrea de treball, equip i operació, respectivament, en l'ús de làsers.
   Tots els usuaris s'han de sotmetre a un examen oftalmològic periòdicament, fent èmfasi especial en les condicions de la retina. Les persones que treballen amb la classe IIIb i IV, tindran al mateix temps un examen mèdic d'inspecció de danys a la pell.
d) Amb prioritat a qualsevol autorització, el contractista s'assegurarà que els operaris autoritzats estan degudament entrenats tant en procediment de treball segur com en el coneixement dels riscos potencials associats amb la radiació i equip que la genera.
e) Qualsevol exposició accidental que suposi impacte en els ulls, haurà de ser registrada i comunicada al departament mèdic.
f) La pràctica amb làser del grup B requereix la mesura general de protecció ocular, però que mai serà utilitzada per visió directa del raig.

- Àrea de treball:

a) L'equip làser s'instal·larà en una àrea o recinte degudament controlats. La il·luminació del recinte haurà de ser tal manera que eviti la dilatació de la pupil·la de l'ull i així disminuir la possibilitat de lesió.
b) Els raigs làser reflectits poden ser tant perillosos com els directes, i per tant, hauran d'eliminar-se les superfícies reflectants i polides.
c) A l'àrea de treball s'haurà d'investigar periòdicament la presència de qualsevol gas tòxic que pugui generar-se durant el treball, per exemple, l'ozó.
d) S'han de col·locar senyals lluminoses d'advertència en totes les zones d'entrada als recintes en els que els làsers funcionin. Quant la senyal estigui en acció, haurà de prohibir-se l'accés al mateix. L'equip de subministrament de potència al làser ha de disposar de protecció especial.
e) Allà on sigui necessari, s'ha de prevenir la possibilitat de desviament del raig fora de l'àrea de control, mitjançant proteccions i blindatges. En el cas de radiació IR, ha d'emprar-se materials no inflamables per a proporcionar aquestes barreres físiques al voltant del làser. En aquests casos, s'ha d'evitar la proximitat de materials inflamables o explosius.

- Equip:

a) Qualsevol operació de manteniment haurà de dur-se solament si la força està desconnectada.

b) Tots els làsers, hauran de disposar de rètols d'advertència que tindran en compte la classe de làser a que correspon i el tipus de radiació visible o invisible que genera l'aparell.
c) Quan els aparells que pertanyen al grup B no s'utilitzin, s'hauran de treure les claus de control d'engegada, així com la de control de força, que quedaran custodiades per la persona responsable autoritzada per el treball amb làser en el laboratori.
d) Les ulleres protectores normalitzats, hauran de comprovar-se regularment i han de seleccionar-se d'acord amb la longitud d'ona de la radiació emesa per el làser en ús.
e) Qualsevol protector de pantalla que s'utilitzi, haurà de ser de material absorbent que previngui la reflexió especular.

- Operació:

a) Únicament el mínim nombre de persones requerides en l'operació es trobaran dins de l'àrea de control; no obstant, en el cas de làser de la classe IV, al menys dos persones estaran sempre presents durant l'operació.
b) Únicament personal autoritzat tindrà permís per a muntar, ajustar i operar l'equip de làser.
c) L'equip de làser haurà d'operar el temps mínim requerit per a la realització dels treballs, no es deixarà en funcionament sense estar vigilat.
d) Com a procediment de protecció general, hauran d'utilitzar-se ulleres que previnguin el risc de dany ocular.
e) L'equip de làser haurà de ser muntat a una alçada que mai superi la corresponent al pit de l'operador.
f) S'ha de tenir especial cura en la radiació làser invisible, essent essencial la utilització d'un escut protector al llarg de tota la trajectòria.
g) Donat que els làsers polsants presenten un risc incrementat per l'operador, com a guia d'alineació del raig, han d'emprar-se làsers de baixa potència d'heli o neó que pertanyin a la classe II, i no conformar-se amb una indicació somera de la direcció que adoptarà el raig. En aquests casos, sempre s'ha d'utilitzar la protecció ocular.
Els serveis de prevenció seran els encarregats d'estimar la magnitud o nivells del risc, les situacions en les que aquest es produeix, així com controlar periòdicament les condicions, l'organització dels mètodes de treball i la salut dels treballadors amb la finalitat de prendre les decisions per a eliminar, controlar o reduir el risc mitjançant mesures de prevenció en l'origen, organitzatives, de prevenció col·lectiva, de protecció individual, formatives i informatives.
En construcció acostuma a emprar-se monogràficament en l'establiment d'alineacions i nivells topogràfics.
Per la seva extrema perillositat, quan el làser estigui enfocat paral·lel al sòl, l'àrea de perill s'haurà d'acordonar. L'Equip de Protecció Individual contra el làser són les ulleres de protecció completa, amb el visor dotat del filtre adequat al tipus de làser que es tracti.

14.7. Radiacions ionitzants

Dins de l'àmbit de la construcció existeixen pocs treballs propis en els que es generen aquests tipus de riscos, malgrat que si existeixen situacions on es puguin donar aquest tipus de radiació, com són:

- Detecció de defectes de soldadura o esquerdes en canonades, estructures i edificis.
- Control de densitats "in situ" pel mètode nuclear.
- Control d'irregularitats en el nivell d'omplenat de recipients o grans dipòsits.
- Identificació de trajectòries, emprant traçadors en corrents hidràuliques, sediments, moviment de granels, etcètera.

Serà obligació del contractista amb la col·laboració del seu servei de prevenció determinar un procediment de treball segur per a realitzar les esmentades operacions.

També es pot considerar una possible generació de riscos en treballs realitzats dintre d'un entorn o en proximitat de determinades instal·lacions, com poden ser:

- Les instal·lacions on es realitzin exàmens de maletes i embalums en els aeroports; detecció de cartes bomba.
- Les instal·lacions mèdiques on es realitzin pràctiques de teràpia, mitjançant radiacions ionizants.
- Les instal·lacions mèdiques on es realitzen pràctiques de diagnòstic amb raigs X amb equips amb un potencial d'operació per disseny, sigui major de 70 Kilovolts.
- Les instal·lacions mèdiques on es manipula o es tracti material radioactiu, en forma de fonts no segellades, per a ús en teràpia o diagnòstic amb tècniques "in vivo".
- Les instal·lacions d'ús industrial on es tracti o manipuli material radioactiu.
- Els acceleradors de partícules o d'investigació o d'ús industrial.
- Les instal·lacions i equips per a gammagrafía o radiografia industrial, sigui mitjançant l'ús de fonts radioactius o equips emissors de raig X.
- Els dipòsits de residus radioactius, tant transitoris com definitius.
- Les instal·lacions on es produeixin, fabriqui, repari o es faci manutenció de fonts o equips generadors de radiacions ionitzants.
- Control d'irregularitats en l'espessor de blocs de paper, làmines de plàstic i fulles de metall o en el nivell d'omplenat de recipients o grans dipòsits.
- Estimació de l'antiguitat de substàncies, emprant el carboni-14 o altres isòtops, com l'argó-40 o el fòsfor-32.
- Il·luminació passiva de rellotges o de sortides d'emergència.

Les funcions de protecció radiològica són responsabilitat del titular de la instal·lació, essent el Consell de Seguretat Nuclear el qui decidirà si han de ser encomanades a un Servei de Protecció Radiològica propi del titular o a una Unitat Tècnica de Protecció Radiològica contractada a l'efecte.

La reacció d'un individu a l'exposició a les radiacions depèn de la dosi, del volum i del tipus dels teixits irradiats.

Encara que poden ocórrer en combinació, correntment es fa una distinció entre dues classes fonamentals d'accidents per radiació, és dir: a) Irradiació externa accidental (per exemple en treballs de radiografiat de soldadura). b) Contaminació radioactiva accidental.

Els nivells màxims de dosi permesa han estat fixats tenint en compte que el cos humà pot tolerar una certa quantitat de radiació sense perjudicar el funcionament del seu organisme en general. Aquests nivells són, per a persones que treballen en Zones Controlades (per exemple edifici de contenció de central nuclear) i tenint en compte l'efecte acumulatiu de les radiacions sobre l'organisme, 5 rems per any ó 300 milirems per setmana. Per a detectar i amidar els nivells de radiació, s'empren els comptadors Geiger.

Per al control de la dosi rebuda, s'ha de tenir en compte tres factors: a) temps de treball. b) distància de la font de radiació. c) Apantallament. El temps de treball permès s'obté dividint la dosi màxima autoritzada per la dosi rebuda en un moment donat. La dosi rebuda és inversament proporcional al quadrat de la distància a la font de radiació. Els materials que s'empren habitualment com barreres d'apantallament són el formigó i el plom, encara que també se n'usen d'altres com l'acer, totxos massissos de fang, granit, calcària, etc., en general, l'espessor necessari està en funció inversa de la densitat del material.

Per a verificar les dosis de radiació rebudes s'utilitzen dosímetres individuals, que poden consistir en una pel·lícula dosimètrica o un estildosímetre integrador de butxaca. Sempre que no s'especifiqui el contrari, el dosímetre individual es durà a la butxaca o davanter de la roba de treball, tenint especial cura en no col·locar els dosímetres sobre cap objecte que absorbeixi radiació (per exemple objectes metàl·lics).

Haurà de dur-se un Llibre de registre, on figurarà les dosis rebudes per cadascun dels treballadors professionalment exposats a radiacions.

15. MANIPULACIÓ DE MATERIALS

Tota manutenció de material comporta un risc, per tant, des del punt de vista preventiu, s'ha de tendir a evitar tota manipulació que no sigui estrictament necessària, en virtut del conegut axioma de seguretat que diu que "el treball més segur és aquell que no es realitza".

Per a manipular materials és preceptiu prendre les següents precaucions elementals:

- Començar per la càrrega o material que apareix més superficialment, és dir el primer i més accessible.
- Lliurar el material, no tirar-lo.
- Col·locar el material ordenat i en cas d'apilat estratificat, que aquest es realitzi en piles estables, lluny de passadissos o llocs on pugui rebre cops o desgastar-se.
- Utilitzar guants de treball i calçat de seguretat amb puntera metàl·lica i embuatada en empenya i turmells.
- En el manejament de càrregues llargues entre dues o més persones, la càrrega pot mantenir-se en la mà, amb el braç estirat al llarg del cos, o bé sobre l'espatlla.
- S'utilitzaran les ferramentes i mitjans auxiliars adequats per al transport de cada tipus de material.
- En les operacions de càrrega i descàrrega, es prohibirà col·locar-se entre la part posterior del camió i una plataforma, pal, pilar o estructura vertical fixa.
- Si durant la descàrrega s'utilitzen ferramentes, com braços de palanca, ungles, potes de cabra o similar, disposar la maniobra de tal manera que es garanteixi el que no es vingui la càrrega damunt i que no rellisqui.

En el relatiu a la manipulació de materials el contractista en l'elaboració del Pla de Seguretat i Salut haurà de tenir en comte les següents premisses:

Intentar evitar la manipulació manual de càrregues mitjançant:

- Automatització i mecanització dels processos.
- Mesures organitzatives que eliminin o minimitzin el transport.

Adoptar Mesures preventives quan no es pugui evitar la manipulació com:

- Utilització d'ajudes mecàniques.
- Reducció o redisseny de la càrrega.
- Actuació sobre l'organització del treball.
- Millora de l'entorn de treball.

Dotar als treballadors de la formació i informació en temes que incloguin:

- Ús correcte de les ajudes mecàniques.
- Ús correcte dels equips de protecció individual.
- Tècniques segures per a la manipulació de càrregues.
- Informació sobre el pes i centre de gravetat.

Els principis bàsics de la manutenció de materials

1er.- El temps dedicat a la manipulació de materials és directament proporcional a l'exposició al risc d'accident derivat de dita activitat.
2on.- Procurar que els diferents materials, així com la plataforma de suport i de treball de l'operari, estiguin a la mateixa alçada en què s'ha de treballar amb ells.
3er.- Evitar el dipositar els materials directament sobre el terra, fer-ho sempre sobre catúfols o contenidors que permetin el seu trasllat a dojo.
4art.- Escurçar tant com sigui possible les distàncies a recórrer pel material manipulat, evitant estacionaments intermedis entre el lloc de partida del material manipulat evitant estacionaments intermedis entre el lloc de partida del material i l'emplaçament definitiu de la seva posada en obra.
5è- Traginar sempre els materials a dojo, mitjançant palonniers, catúfols, contenidors o palets, en lloc de portar-los d'un en un.
6è.- No tractar de reduir el nombre d'ajudants que recullin i traginin els materials, si això

comporta ocupar els oficials o caps d'equip en operacions de manutenció, coincidint en franges de temps perfectament aprofitables per l'avanç de la producció.

7è.- Mantenir esclarits, senyalitzats i enllumenats, els llocs de pas dels materials a manipular.

Manejament de càrregues sense mitjans mecànics

Per a l'hissat manual de càrregues la totalitat del personal d'obra haurà rebut la formació bàsica necessària, comprometent-se a seguir els següents passos:

1er.- Apropar-se el més possible a la càrrega.
2on.- Assentar els peus fermament.
3er.- Ajupir-se doblegant els genolls.
4art.- Mantenir l'esquena dreta.
5è.- Subjectar l'objecte fermament.
6è.- L'esforç d'aixecar l'han de realitzar els músculs de les cames.
7è.- Durant el transport, la càrrega haurà de romandre el més a prop possible del cos.
8è.- Per al manejament de peces llargues per una sola persona s'actuarà segons els següents criteris preventius:
   h) Durà la càrrega inclinada per un dels seus extrems, fins l'altura de l'espatlla.
   i) Avançarà desplaçant les mans al llarg de l'objecte, fins arribar al centre de gravetat de la càrrega.
   j) Es col·locarà la càrrega en equilibri sobre l'espatlla.
   k) Durant el transport, mantindrà la càrrega en posició inclinada, amb l'extrem davanter aixecat.
9è.- És obligatòria la inspecció visual de l'objecte pesat a aixecar, per a eliminar arestes afilades.
10è.- Està prohibit aixecar més de 50 kg de forma individual. El valor límit de 30 Kg per homes, pot superar-se puntualment a 50 Kg quan es tracti de descarregar un material per a col·locar-lo sobre un mitjà mecànic de manutenció. En el cas de tractar-se de dones, es redueixen aquests valors a 15 i 25 Kg respectivament.
11è.- És obligatori la utilització d'un codi de senyals quan s'ha d'aixecar un objecte entre uns quants, per a suportar l'esforç al mateix temps. Pot ser qualsevol sistema a condició que sigui conegut o convingut per l'equip.

16. MITJANS AUXILIARS D'UTILITAT PREVENTIVA (MAUP)

Als efectes del present Estudi de Seguretat i Salut, tindran la consideració de MAUP, tot Mitjà Auxiliar dotat de Protecció, Resguard, Dispositiu de Seguretat, Operació seqüencial, Seguretat positiva o Sistema de Protecció Col·lectiva, que originàriament ve integrat, de fàbrica, en l'equip, màquina o sistema, de forma solidària i indisociable, de tal manera que s'interposi, o apantalli els riscos d'abast o simultaneïtat de l'energia fora de control, i els treballadors, personal aliè a l'obra i/o materials, màquines, equips o ferramentes pròximes a la seva àrea d'influència, anul·lant o reduint les conseqüències d'accident. La seva operativitat resta garantida pel fabricant o distribuïdor de cadascun dels components, en les condicions d'utilització i manteniment per ell prescrites. El contractista resta obligat a la seva adequada elecció, seguiment i control d'ús.

Els MAUP més rellevants, previstos per a l'execució del present projecte són els indicats a continuació:

Codi	UA	Descripció
HX11M001	m	Plataforma de treball amb barana, sòcol i escala d'accés, per a treballs amb encofrats lliscants o de panells de grans dimensions, amb tots els requisits reglamentaris de seguretat
HX11X003	u	Bastida modular amb estructura tubular i sistema de seguretat amb tots els requisits reglamentaris en previsió de caigudes per a la realització d'estructures, tancaments, cobertes, i altres treballs en alçada
HX11X004	u	Barana definitiva, prevista en projecte, per a protecció de caigudes a diferent nivell
HX11X005	u	Escala modular d'estructura porticada, per accedir a cotes de diferent nivell, superiors a 7 m amb sistema de seguretat integrat
HX11X019	m	Marquesina de protecció en voladiu en bastida tubular amb sistema de seguretat amb tots els requisits reglamentaris, normalitzada i incorporada UNE-EN 12810-1 (HD-1000)
HX11X021	u	Passadís de protecció prefabricat metàl·lic amb sistema de seguretat amb tots els requisits

		reglamentaris, de llargària 2,5 m, d'amplària 1,1 m, amb paviment de entramat de platines metàl·liques i rampes articulades, baranes metàl·liques reglamentàries, muntants de 2 m d'alçada, sostre de xapa d'acer de 3 mm de gruix
HX11X022	u	Passadís de protecció prefabricat metàl·lic amb sistema de seguretat amb tots els requisits reglamentaris, de llargària 2,5 m, d'amplària 1,1 m, amb paviment de entramat de platines metàl·liques i rampes articulades, baranes metàl·liques reglamentàries
HX11X038	u	Plataforma horitzontal per aplec de materials en cobertes inclinades
HX11X052	u	Pont volat semiprefabricat per treballs en ràfecs amb plataforma de treball i barana perimetral amb els requisits reglamentaris amb sistema de seguretat integrat

17. SISTEMES DE PROTECCIÓ COL·LECTIVA (SPC)

Als efectes del present Estudi de Seguretat i Salut, tindran la consideració de Sistemes de Protecció Col·lectiva, el conjunt d'elements associats, incorporats al sistema constructiu, de forma provisional i adaptada a l'absència de protecció integrada de major eficàcia (MAUP), destinats a apantallar o condonar la possibilitat de coincidència temporal de qualsevol tipus d'energia fora de control, present en l'ambient laboral, amb els treballadors, personal aliè a l'obra i/o materials, màquines, equips o ferramentes pròximes a la seva àrea d'influència, anul·lant o reduint les conseqüències d'accident. La seva operativitat garanteix la integritat de les persones o objectes protegits, sense necessitat d'una participació per a assegurar la seva eficàcia. Aquest últim aspecte és el que estableix la seva diferència amb un Equip de Protecció Individual (EPI).

En absència d'homologació o certificació d'eficàcia preventiva del conjunt d'aquests Sistemes instal·lats, el contractista fixarà en el seu Pla de Seguretat i Salut, referència i relació dels Protocols d'Assaig, Certificats o Homologacions adoptades i/o requerits als instal·ladors, fabricants i/o proveïdors, per al conjunt dels esmentats Sistemes de Protecció Col·lectiva.

Els SPC més rellevants previstos per a l'execució del present projecte són els indicats en l'annex d'aquesta memòria que contindrà les fitxes amb RISC-AVALUACIÓ-MESURES

18. CONDICIONS DELS EQUIPS DE PROTECCIÓ INDIVIDUAL (EPI)

Als efectes del present Estudi de Seguretat i Salut, tindran la consideració d'Equips de Protecció Individual, aquelles peces de treball que actuen a mode de coberta o pantalla portàtil, individualitzada per a cada usuari, destinats a reduir les conseqüències derivades del contacte de la zona del cos protegida, amb una energia fora de control, d'intensitat inferior a la previsible resistència física de l'EPI.

La seva utilització haurà de quedar restringida a l'absència de garanties preventives adequades, per inexistència de MAUP, o en el seu defecte SPC d'eficàcia equivalent.

Tots els equips de protecció individual estaran degudament certificats, segons normes harmonitzades CE. Sempre de conformitat als R.D. 1407/92, R.D.159/95 i R.D. 773/97.

El Contractista Principal portarà un control documental del seu lliurament individualitzat al personal (propi o subcontractat), amb el corresponent avís de recepció signat pel beneficiari.

En els casos en què no existeixin normes d'homologació oficial, els equips de protecció individual seran normalitzats pel constructor, per al seu ús en aquesta obra, triats d'entre els que existeixin en el mercat i que reuneixin una qualitat adequada a les respectives prestacions. Per aquesta normalització interna s'haurà de comptar amb el vist-i-plau del tècnic que supervisa el compliment del Pla de Seguretat i Salut per part de la Direcció d'Obra o Direcció Facultativa/Direcció d'Execució.

Al magatzem d'obra hi haurà permanentment una reserva d'aquests equips de protecció, de manera que pugui garantir el subministrament a tot el personal sense que se'n produeixi, raonablement, la seva carència.

En aquesta previsió cal tenir en compte la rotació del personal, la vida útil dels equips i la data de caducitat, la necessitat de facilitar-los a les visites d'obra, etc.

Els EPI més rellevants, previstos per a l'execució material del present projecte són els indicats

en l'annex d'aquesta memòria que contindrà les fitxes amb RISC-AVALUACIÓ-MESURES

19. RECURSOS PREVENTIUS

La legislació que s'ha de complir respecte a la presència de recursos preventius a les obres de construcció està contemplada a la llei 54/2003. D'acord amb aquesta llei, la presència dels recursos preventius a les obres de construcció serà preceptiva en els següents casos:

l) Quan els riscos es puguin veure agreujats o modificats en el desenvolupament del procés o l'activitat, per la concurrència d'operacions diverses que es desenvolupen successivament o simultàniament i que facin precís el control de la correcta aplicació dels mètodes de treball. La presència de recursos preventius de cada contractista serà necessari quan, durant l'obra, es desenvolupin treballs amb riscos especials, com es defineixen en el real decret 1627/97.
m) Quan es realitzin activitats o processos que reglamentàriament es considerin perillosos o amb riscos especials.
n) Quan la necessitat d'aquesta presència sigui requerida per la Inspecció de Treball i Seguretat Social, si les circumstàncies del cas ho exigissin degut a les condicions de treball detectades.

Quan a les obres de construcció coexisteixen contractistes i subcontractistes que, de forma successiva o simultània, puguin constituir un risc especial per interferència d'activitats, la presència dels "*Recursos preventius*" és, en aquests casos, necessària.
En situació de risc sanitari Covid-19 es recomana preveure un equip de neteja i desinfecció dels equips i eines de l'obra per tant es recomana incrementar les hores previstes de recurs preventiu.

Els recursos preventius són necessaris quan es desenvolupin treballs amb riscos especials, definits a l'annex II del RD 1627/97:

1. *Treballs amb riscos especialment greus d'enterrament, enfonsament o caiguda d'altura, per les particulars característiques de l'activitat desenvolupada, els procediments aplicats, o l'entorn del lloc de treball.*
2. *Treballs en els quals l'exposició a agents químics o biològics suposi un risc d'especial gravetat, o pels que la vigilància específica de la salut dels treballadors sigui legalment exigible.*
3. *Treballs amb exposició a radiacions ionitzants pels que la normativa específica obliga a la delimitació de zones controlades o vigilades.*
4. *Treballs a la proximitat de línies elèctriques d'alta tensió.*
5. *Treballs que exposin a risc d'ofegament per immersió.*
6. *Obres d'excavació de túnels, pous i altres treballs que suposin moviments de terra subterranis.*
7. *Treballs realitzats en immersió amb equip subaquàtic.*
8. *Treballs realitzats en caixons d'aire comprimit.*
9. *Treballs que impliquin l'ús d'explosius.*
10. *Treballs que requereixin muntar o desmuntar elements prefabricats pesats.*

A continuació es detallen, de forma orientativa, les activitats de l'obra del present estudi de seguretat i salut, en base a l'avaluació de riscos d'aquest, que requereixen la presència de recurs preventiu:

ENDERROCS

ENDERROC D'ESTRUCTURES AÈRIES
ENDERROC DE PAVIMENTS I REVESTIMENTS - ARRENCADA D'ELEMENTS - DESMUNTATGE D'INSTAL.LACIONS
ENDERROC DE COBERTES

ENDERROC D'ENVANS I PARETS DIVISÒRIES

MOVIMENTS DE TERRES

EXCAVACIÓ DE RASES I POUS

FONAMENTS

PROFUNDES
MURS DE CONTENCIÓ - RECALÇATS
ESTREBADES I APUNTALAMENTS

ESTRUCTURES

ESTRUCTURES AMB PARETS DE CÀRREGA
ESTRUCTURES D'ACER
ESTRUCTURES PORTICADES DE FORMIGÓ "IN SITU"
ESTRUCTURES DE FORMIGÓ AMB SOSTRES D'ELEMENTS PREFABRICATS
ESTRUCTURES PREFABRICADES DE FORMIGÓ

COBERTES INCLINADES

COBERTES INCLINADES DE TEULES
INSTAL.LACIÓ DE CLARABOIES, LLUERNARIS I ACABAMENTS DE COBERTES

TANCAMENTS I DIVISÒRIES

TANCAMENTS EXTERIORS (OBRA)
TANCAMENTS EXTERIORS (PREFABRICATS, METÀL·LICS, FORMIGÓ, SANDWICH)

IMPERMEABILITZACIONS - AÏLLAMENTS I JUNTES

IMPERMEABILITZACIÓ DE MURS DE CONTENCIÓ I ELEMENTS SOTERRATS
AILLAMENTS AMORFS (ELABORATS IN SITU)

REVESTIMENTS

ENRAJOLATS I APLACATS DE PECES (PEDRA, CERAMICA, MORTER CIMENT, ESCOPIDORS, ETC.)
CEL RASOS
PINTATS I ENVERNISATS
REVESTIMENTS DECORATIUS

ENVIDRAMENTS

COL·LOCACIÓ DE VIDRES

INSTAL.LACIONS D'EVACUACIÓ

CONDUCTES VERTICALS O PENJATS (BAIXANTS I COL·LECTORS SUSPESOS, FUMS)
ELEMENTS SOTERRATS (CLAVEGUERONS, POUS, DRENATGES)

INSTAL.LACIONS DE CLIMATITZACIÓ, CALEFACCIÓ I VENTILACIÓ MECÀNICA

INSTAL.LACIONS DE CLIMATITZACIÓ, CALEFACCIÓ I VENTILACIÓ MECÀNICA

INSTAL.LACIONS ELÈCTRIQUES

INSTAL.LACIONS ELÈCTRIQUES BAIXA TENSIÓ

INSTAL.LACIONS D'ENLLUMENAT

INSTAL.LACIONS D'ENLLUMENAT

INSTAL.LACIONS CONTRA INCENDIS I DE SEGURETAT

PARALLAMPS

20. SENYALITZACIÓ I ABALISAMENT

Quant a la senyalització de l'obra, és necessari distingir entre la que es refereix a la que demanda de l'atenció per part dels treballadors i aquella que correspon al tràfic exterior afectat per l'obra. En el primer cas són d'aplicació les prescripcions establertes per el Reial Decret 485/1997, de 14 d'abril. La senyalització i el abalisament de tràfic vénen regulats, entre altra normativa, per la Norma 8.3-I.C. de la Direcció General de Carreteres i no és objecte de l'Estudi de Seguretat i Salut. Aquesta distinció no exclou la possible complementació de la senyalització de tràfic durant l'obra quan aquesta mateixa es faci exigible per a la seguretat dels treballadors que treballin a la immediació d'aquest tràfic.

S'ha de tenir en compte que la senyalització per si mateixa no elimina els riscos, malgrat això la seva observació quan és l'apropiada i està ben col·locada, fa que l'individu adopti conductes segures. No és suficient amb col·locar un plafó a les entrades de les obres, si després en la pròpia obra no se senyalitza l'obligatorietat d'utilitzar cinturó de seguretat al col·locar les mires per a realitzar el tancament de façana. La senyalització abundant no garanteix una bona senyalització, ja que el treballador acaba fent cas omís de qualsevol tipus de senyal.

El R.D.485/97 estableix que la senyalització de seguretat i salut en el treball haurà d'utilitzar-se sempre que l'anàlisi dels riscos existents, les situacions d'emergència previsibles i les mesures preventives adoptades, posin de manifest la necessitat de:

- Cridar l'atenció dels treballadors sobre l'existència de determinats riscos, prohibicions o obligacions.
- Alertar als treballadors quan es produeixi una determinada situació d'emergència que requereixi mesures urgents de protecció o evacuació.
- Facilitar als treballadors la localització i identificació de determinats mitjans o instal·lacions de protecció, evacuació, emergència o primers auxilis.
- Orientar o guiar als treballadors que realitzin determinades maniobres perilloses.

La senyalització no haurà de considerar-se una mesura substitutiva de les mesures tècniques i organitzatives de protecció col·lectiva i haurà d'utilitzar-se quan, mitjançant aquestes últimes, no hagi estat possible eliminar els riscos o reduir-los suficientment.

Tampoc haurà de considerar-se una mesura substitutiva de la formació i informació dels treballadors en matèria de seguretat i salut en el treball.

Així mateix, segons s'estableix en el R.D. 1627/97, s'haurà de complir que:

11. Les vies i sortides específiques d'emergència hauran de senyalitzar-se conforme al R.D. 485/97, tenint en compte que aquesta senyalització haurà de fixar-se en els llocs adequats i tenir la resistència suficient.
12. Els dispositius no automàtics de lluita contra incendis hauran d'estar senyalitzats conforme al R.D. 485/97, tenint en compte que aquesta senyalització haurà de fixar-se en els llocs adequats i tenir la resistència suficient.
13. El color utilitzat per a la il·luminació artificial no podrà alterar o influir en la percepció de les senyals o panells de senyalització.
14. Les portes transparents hauran de tenir una senyalització a l'altura de la vista.
15. Quan existeixin línies d'estesa elèctrica àrees, en el cas que vehicles l'obra haguessin de circular sota l'estesa elèctrica s'utilitzarà una senyalització d'advertència.

La implantació de la senyalització i balisament s'ha de definir en els plànols de l'Estudi de Seguretat i Salut i s'ha de tenir en compte en les fitxes d'activitats, al menys respecte els riscos que no s'hagin pogut eliminar.

21. CONDICIONS D'ACCÉS I AFECTACIONS DE LA VIA PÚBLICA

Aquí cal descriure les condicions d'accés i afectacions de la via pública particulars de l'obra (ample carrer, ample vorera, ocupació de la vorera i via pública i com es resol, accessos a l'obra, etc.)

En el PLA DE SEGURETAT I SALUT el Contractista definirà les desviacions i passos provisionals per a vehicles i vianants, els circuits i trams de senyalització, la senyalització, les mesures de protecció i detecció, els paviments provisionals, les modificacions que comporti la implantació de l'obra i la seva execució, diferenciant, si és cas, les diferents fases d'execució. A aquests efectes, es tindrà en compte el que determina la Normativa per a la informació i senyalització d'obres al municipi i la Instrucció Municipal sobre la instal·lació d'elements urbans a l'espai públic de la ciutat que correspongui.

Quan correspongui, d'acord amb les previsions d'execució de les obres, es diferenciarà amb claredat i per cadascuna de les distintes fases de l'obra, els àmbits de treball i els àmbits destinats a la circulació de vehicles i vianants, d'accés a edificis i guals, etc.., i es definiran les mesures de senyalització i protecció que corresponguin a cadascuna de les fases.

És obligatori comunicar l'inici, l'extensió, la naturalesa dels treballs i les modificacions de la circulació de vehicles provocades per les obres, a la Guàrdia Municipal i als Bombers o a l'Autoritat que correspongui.

Quan calgui prohibir l'estacionament en zones on habitualment és permès, es col·locarà el cartell de "SENYALITZACIÓ EXCEPCIONAL" (1050 X 600 mm), amb 10 dies d'antelació a l'inici dels treballs, tot comunicant-ho a la Guàrdia Municipal o l'Autoritat que correspongui.

En la desviació o estrenyiment de passos per a vianants es col·locarà la senyalització corresponent.

No es podrà començar l'execució de les obres sense haver procedit a la implantació dels elements de senyalització i protecció que corresponguin, definits al PLA DE SEGURETAT aprovat.

El contractista de l'obra serà responsable del manteniment de la senyalització i elements de protecció implantats.

Els accessos de vianants i vehicles, estaran clarament definits, senyalitzats i separats

21.1. Normes de Policia

- **Control d'accessos**

Una vegada establerta la delimitació del perímetre de l'obra, conformats els tancaments i accessos per els vianants i de vehicles, el contractista amb la col·laboració del seu servei de prevenció definirà, dins del Pla de Seguretat i Salut, el procés per al control d'entrada i sortida de vehicles en general (inclosa la maquinària com grues mòbils, retroexcavadores) i de personal de manera que garanteixi l'accés únicament a persones autoritzades.

Quan la delimitació de l'obra no es pugui portar a terme, per les pròpies circumstàncies de l'obra, el contractista, al menys haurà de garantir, l'accés controlat a les instal·lacions d'ús comú de l'obra, i haurà d'assegurar que les entrades a l'obra estiguin senyalitzades, i que quedin tancades les zones que puguin presentar riscos

- **Coordinació d'interferències i seguretat a peu d'obra**

El contractista, quan sigui necessari, donat el volum d'obra, el valor dels materials emmagatzemats i altres circumstàncies que així ho aconsellin, definirà un procés per garantir l'accés controlat a les instal·lacions que suposin risc personal i/o comú per a l'obra i l'intrusisme a l'interior de l'obra en tallers, magatzems, vestuaris i d'altres instal·lacions d'ús comú o particular.

21.2. Àmbit d'ocupació de la via pública

- **Ocupació del tancament de l'obra**

S'entén per àmbit d'ocupació el realment ocupat, incloent tanques, elements de protecció, baranes, bastides, contenidors, casetes, etc.

En el PLA DE SEGURETAT I SALUT EN EL TREBALL s'especificarà la delimitació de l'àmbit d'ocupació de l'obra i es diferenciarà clarament si aquest canvia en les diferents fases de l'obra. L'àmbit o els àmbits d'ocupació quedaran clarament dibuixats en plànols per fases i interrelacionats amb el procés constructiu.

L'amplada màxima a ocupar serà proporcional a l'amplada de la vorera. L'espai lliure per a pas de vianants no serà inferior a un terç (1/3) de l'amplada de la vorera existent.

En cap cas es podrà ocupar una amplada superior a tres (3) metres mesurats des de la línia de façana, ni més de dos terços (2/3) de l'amplada de la vorera, si no queda al menys una franja d'amplada mínima d'un metre i quaranta centímetres (1,40 m) per a pas de vianants.

Quan, per l'amplada de la vorera, no sigui possible deixar un pas per a vianants d'un metre i quaranta centímetres (1,40 m) es permetrà, durant l'execució dels treballs a planta baixa, la col·locació de tanques amb un sortint màxim de seixanta centímetres (60 cm) deixant un pas mínim per a vianants d'un metre (1 m). Per a l'enderrocament de les plantes superiors a la planta baixa, es col·locarà una tanca a la línia de façana i es farà una protecció volada per la retenció d'objectes despresos de les cotes superiors. Si la vorera és inferior a un metre seixanta centímetres (1,60 cm) durant els treballs a la planta baixa, el pas per a vianants d'un metre (1 m) d'amplada podrà ocupar part de la calçada en la mesura que calgui. En aquest cas, s'haurà de delimitar i protegir amb tanques l'àmbit del pas de vianants.

- **Situació de casetes i contenidors.**

S'indicaran en el PLA DE SEGURETAT I SALUT les àrees previstes per aquest fi.

- Les casetes, contenidors, tallers provisionals i aparcament de vehicles d'obra, se situaran en una zona propera a l'obra que permeti aplicar els següents criteris:
  - Preferentment, a la vorera, deixant un pas mínim d'un metre i quaranta centímetres (1,40 m) per a pas de vianants per la vorera.
  - A la vorera, deixant un pas mínim d'un metre i quaranta centímetres (1,40 m) per a pas de vianants per la zona d'aparcament de la calçada sense envair cap carril de circulació.
  - Si no hi ha prou espai a la vorera, es col·locaran a la zona d'aparcament de la calçada procurant no envair cap carril de circulació i deixant sempre com a mínim un metre (1m) per a pas de vianants a la vorera.

- Es protegirà el pas de vianants i es col·locarà la senyalització corresponent.

- **Situació de grues-torre i muntacàrregues**

Només podran estar emplaçats a l'àmbit de l'obra.

- **Canvis de la Zona Ocupada**

Qualsevol canvi en la zona ocupada que afecti l'àmbit de domini públic es considerarà una modificació del PLA DE SEGURETAT I SALUT EN EL TREBALL i s'haurà de documentar i tramitar d'acord amb el R.D. 1627/97.

21.3. Tancaments de l'obra que afecten l'àmbit públic

- **Tanques**

Situació	Delimitaran el perímetre de l'àmbit de l'obra o, en ordenació entre mitgeres, tancaran el front de l'obra o solar i els laterals de la part de vorera ocupada.
Tipus de tanques	Es formaran amb xapa metàl·lica opaca o a base de plafons prefabricats o d'obra de fàbrica arrebossada i pintada. Les empreses promotores podran presentar a l'Ajuntament per a la seva homologació, si s'escau, el seu propi model de tanca per tal d'emprar-lo en totes les obres que facin. Les tanques metàl·liques de 200 x 100 cm només s'admeten per a proteccions provisionals en operacions de càrrega, desviacions momentànies de trànsit o similars. En cap cas s'admet com a tanca el simple abalisat amb cinta de PVC, malla electrosoldada de ferrallista, xarxa tipus tenis de polipropilè (habitualment de color taronja), o elements tradicionals de delimitacions provisionals de zones de risc.
Complements	Totes les tanques tindran balisament lluminós i elements reflectants en tot el seu perímetre.
Manteniment	El Contractista vetllarà pel correcte estat de la tanca, eliminant grafittis, publicitat il·legal i qualsevol altre element que deteriori el seu estat original.

- **Accés a l'obra**

Portes	Les tanques estaran dotades de portes d'accés independent per a vehicles i per al personal de l'obra. No s'admet com a solució permanent d'accés la retirada parcial del tancament.

21.4. Operacions que afecten l'àmbit públic

- **Entrades i sortides de vehicles i maquinària.**

Vigilància	Personal responsable de l'obra s'encarregarà de dirigir les operacions d'entrada i sortida, avisant els vianants a fi d'evitar accidents.
Aparcament	Fora de l'àmbit del tancament de l'obra no podran estacionar-se vehicles ni maquinària de l'obra, excepte a la reserva de càrrega i descàrrega de l'obra quan existeixi zona d'aparcament a la calçada.
Camions en espera	Si no hi ha espai suficient dins de l'àmbit del tancament de l'obra per acollir els camions en espera, caldrà preveure i habilitar un espai adequat a aquest fi fora de l'obra. El PLA DE SEGURETAT preveurà aquesta necessitat, d'acord amb la programació dels treballs i els mitjans de càrrega, descàrrega i transport interior de l'obra.

- **Càrrega i descàrrega**

Les operacions de càrrega i descàrrega s'executaran dintre l'àmbit del tancament de l'obra. Quan això no sigui possible, s'estacionarà el vehicle en el punt més proper a la tanca de l'obra, es desviaran els vianants fora de l'àmbit d'actuació, s'ampliarà el perímetre tancat de l'obra i es prendran les següents mesures:

- S'habilitarà un pas per als vianants. Es deixarà un pas mínim d'un metre i quaranta centímetres (1,40 m) d'ample per a la vorera o per a la zona d'aparcament de la calçada, sense envair cap carril de circulació. Si no és suficient i/o si cal envair el carril de circulació que correspongui i contactar prèviament amb la Guàrdia Urbana.
- Es protegirà el pas de vianants amb tanques metàl·liques de 200 x 100 cm, delimitant el camí pels dos costats i es col·locarà la senyalització que correspongui.
- La separació entre les tanques metàl·liques i l'àmbit d'operacions o el vehicle, formarà una franja de protecció l'amplada de la qual dependrà del tipus de productes a carregar o descarregar i que establirà el Cap d'Obra prèvia consulta al Coordinador de Seguretat de l'obra.
- Acabades les operacions de càrrega i descàrrega, es retiraran les tanques metàl·liques es netejarà el paviment.
- Es controlarà la descàrrega dels camions formigonera a fi d'evitar abocaments sobre la calçada.

- **Descàrrega, apilament i evacuació de terres i runa**

Descàrrega	La descàrrega de runa des dels diferents nivells de l'obra, aprofitant la força de la gravetat, serà per canonades (cotes superiors) o mecànicament (cotes sota rasant), fins els contenidors o tremuges, que hauran de ser cobertes amb lones o plàstics opacs a fi d'evitar pols. Les canonades o cintes d'elevació i transport de material es col·locaran sempre per l'interior del recinte de l'obra.
Apilament.	No es poden acumular terres, runa i deixalles en l'àmbit de domini públic, excepte si és per a un termini curt i si s'ha obtingut un permís especial de l'Ajuntament, i sempre s'ha de dipositar en tremuges o en contenidors homologats. Si no es disposa d'aquesta autorització ni d'espais adequats, les terres es carregaran directament sobre camions per a la seva evacuació immediata. A manca d'espai per a col·locar els contenidors en l'àmbit del tancament de l'obra, es col·locaran sobre la vorera en el punt més proper a la tanca, deixant un pas per als vianants d'un metre i quaranta centímetres (1,40 m) d'amplada com a mínim. S'evitarà que hi hagi productes que sobresurtin del contenidor. Es netejarà diàriament la zona afectada i després de retirat el contenidor. Els contenidors, quan no s'utilitzin, hauran de ser retirats.
Evacuació	Si la runa es carrega sobre camions, aquests hauran de portar la caixa tapada amb una lona o un plàstic opac a fi d'evitar la producció de pols, i el seu transport ho serà a un abocador autoritzat. El mateix es farà en els transports dels contenidors.

- **Proteccions per a evitar la caiguda d'objectes a la via pública**

Al PLA DE SEGURETAT s'especificaran, per cada fase d'obra, les mesures i proteccions previstes per a garantir la seguretat de vianants i vehicles i evitar la caiguda d'objectes a la via pública, tenint en compte les distàncies, en projecció vertical, entre els treballs en altura, el tancament de l'obra i la vorera o zona de pas de vianants o vehicles.

Bastides Es col·locaran bastides perimetrals a tots els paraments exteriors a la construcció a realitzar.
Les bastides seran metàl·liques i modulars. Tindran una protecció de la caiguda de materials i elements formant un entarimat horitzontal a 2,80 m d'alçada, preferentment de peces metàl·liques, fixat a l'estructura vertical i horitzontal de la bastida, així com una marquesina inclinada en voladís que sobresurti 1,50 m, com a mínim, del pla de la bastida.

Les bastides seran tapades perimetralment i a tota l'alçada de l'obra, des de l'entarimat de visera, amb una xarxa o lones opaques que eviti la caiguda d'objectes i la propagació de pols.

Xarxes Sempre que s'executin treballs que comportin perill per als vianants, pel risc de caiguda de materials o elements, es col·locaran xarxes de protecció entre les plantes, amb sistemes homologats, de forjat, perimetrals a totes les façanes.

Grues torre En el PLA DE SEGURETAT s'indicarà l'àrea de funcionament del braç i les mesures que es prendran en el cas de superar els límits del solar o del tancament de l'obra.

El carro del qual penja el ganxo de la grua no podrà sobrepassar aquests límits. Si calgués fer-ho, en algun moment, es prendran les mesures indicades per a càrregues i descàrregues.

21.5. Neteja i incidència sobre l'ambient que afecten l'àmbit públic

- **Neteja**

Els contractistes netejaran i regaran diàriament l'espai públic afectat per l'activitat de l'obra i especialment després d'haver efectuat càrregues i descàrregues o operacions productores de pols o deixalles.

Es vigilarà especialment l'emissió de partícules sòlides (pols, ciment, etc.).

Caldrà prendre les mesures pertinents per evitar les roderes de fang sobre la xarxa viària a la sortida dels camions de l'obra. A tal fi, es disposarà, abans de la sortida del tancament de l'obra, una solera de formigó o planxes de „relliga" de 2 x 1 m, com a mínim, sobre la qual s'aturaran els camions i es netejaran per reg amb mànega cada parella de rodes.

Està prohibit efectuar la neteja de formigoneres al clavegueram públic.

- **Sorolls. Horari de treball**

Les obres es realitzaran entre les 8,00 i les 20,00 hores dels dies feiners.

Fora d'aquest horari, només es permet realitzar activitats que no produeixin sorolls més enllà d'allò que estableixen les OCAF. Les obres realitzades fora d'aquest horari hauran de ser específicament autoritzades per l'Ajuntament.

Excepcionalment i amb l'objecte de minimitzar les molèsties que determinades operacions poden produir sobre l'àmbit públic i la circulació o per motius de seguretat, l'Ajuntament podrà obligar que alguns treballs s'executin en dies no feiners o en un horari específic.

- **Pols**

Es regaran les pistes de circulació de vehicles.

Es regaran els elements a enderrocar, la runa i tots els materials que puguin produir pols.

En el tall de peces amb disc s'hi afegirà aigua.

Les sitges de ciment estaran dotades de filtre.

21.6. Residus que afecten a l'àmbit públic

El contractista, dins del Pla de Seguretat i Salut, definirà amb la col·laboració del seu servei de prevenció, els procediments de treball per a l'emmagatzematge i retirada de cadascun dels diferents tipus de residus que es puguin generar a l'obra.

El contractista haurà de donar les oportunes instruccions als treballadors i subcontractistes, comprovant que ho comprenen i ho compleixen.

21.7. Circulació de vehicles i vianants que afecten l'àmbit públic

- **Senyalització i protecció**

Si el pla d'implantació de l'obra comporta la desviació del trànsit rodat o la reducció de vials de circulació, s'aplicaran les mesures definides a la Norma de Senyalització d'Obres 8.3-

Està prohibida la col·locació de senyals no autoritzades pels Serveis Municipals.

- **Dimensions mínimes d'itineraris i passos per a vianants**

Es respectaran les següents dimensions mínimes:

- En cas de restricció de la vorera, l'amplada de pas per a vianants no serà inferior a un terç (1/3) de l'amplada de la vorera existent.
- L'amplada mínima d'itineraris o de passos per a vianants serà d'un metre i quaranta centímetres (1,40 m).

- **Elements de protecció**

Pas vianants	Tots els passos de vianants que s'hagin d'habilitar es protegiran, pels dos costats, amb tanques o baranes resistents, ancorades o enganxades a terra, d'una alçada mínima d'un metre (1 m) amb travesser intermedi i entornpeus de vint centímetres (0,20 m) a la base. L'alçada de la passarel·la no sobrepassarà els quinze centímetres (0,15 m). Els elements que formin les tanques o baranes seran preferentment continus. Si són calats, les separacions mínimes no podran ser superiors a quinze centímetres (015 m).
Forats i rases	Si els vianants han de passar per sobre els forats o les rases, es col·locaran xapes metàl·liques fixades, de resistència suficient, totalment planes i sense ressalts. Si els forats o les rases han de ser evitats, les baranes o tanques de protecció del pas es col·locaran a 45° en el sentit de la marxa.

- **Enllumenat i abalisament lluminós**

Els senyals i els elements d'abalisament aniran degudament il·luminats encara que hi hagi enllumenat públic.

S'utilitzarà pintura i material reflectant o fotoluminiscent, tant per a la senyalització vertical i horitzontal, com per als elements d'abalisament.

Els itineraris i passos de vianants estaran convenientment il·luminats al llarg de tot el tram (intensitat mínima 20 lux).

Les bastides de paraments verticals que ocupin vorera o calçada tindran abalisament lluminós i elements reflectants a totes les potes en tot el seu perímetre exterior.

La delimitació d'itineraris o passos per a vianants formada amb tanques metàl·liques de 200 x 100 cm, tindran abalisament lluminós en tot el seu perímetre.

- **Abalisament i defensa**

Els elements d'abalisament i defensa a emprar per passos per a vehicles seran els designats com tipus TB, TL i TD a la Norma de carreteres 8.3 – IC. amb el següent criteri d'ubicació d'elements d'abalisament i defensa:

o) En la delimitació de la vora del carril de circulació de vehicles contigu al tancament de l'obra.
p) En la delimitació de vores de passos provisionals de circulació de vehicles contigus a passos provisionals per a vianants.
q) Per impedir la circulació de vehicles per una part d'un carril, per tot un carril o per diversos carrils, en estrenyiments de pas i/o disminució del número de carrils.
r) En la delimitació de vores en la desviació de carrils en el sentit de circulació, per salvar l'obstacle de les obres.
s) En la delimitació de vores de nous carrils de circulació per a passos provisionals o per a establir una nova ordenació de la circulació, diferent de la que hi havia abans de les obres.

Es col·locaran elements de defensa TD – 1 quan, en vies d'alta densitat de circulació, en vies ràpides, en corbes pronunciades, etc.., la possible desviació d'un vehicle de l'itinerari assenyalat pugui produir accidents a vianants o a treballadors (desplaçament o enderroc del tancament de l'obra o de baranes de protecció de pas de vianants, xoc contra objectes rígids, bolcar el vehicle per l'existència de desnivells, etc..,).

Quan l'espai disponible sigui mínim, s'admetrà la col·locació d'elements de defensa TD – 2.

- **Paviments provisionals**

El paviment serà dur, no lliscant i sense regruixos diferents dels propis del gravat de les peces. Si és de terres, tindrà una compactació del 90% PM (Pròctor Modificat).

Si cal ampliar la vorera per a pas de vianants per la calçada, es col·locarà un entarimat sobre la part ocupada de la calçada formant un pla horitzontal amb la vorera i una barana fixa de protecció.

- **Accessibilitat de persones amb mobilitat reduïda**

Si la via o vies de l'entorn de l'obra estan adaptades d'acord amb el que disposa el Decret 135/1995 de 24 de març, i no hi ha itinerari alternatiu, els passos o itineraris provisionals compliran les següents condicions mínimes:

- Alçada lliure d'obstacles de 2,10 m.
- En els canvis de direcció, l'amplada mínima de pas haurà de permetre inscriure un cercle d'1,5 m de diàmetre.
- No podran haver-hi escales ni graons aïllats.
- El pendent longitudinal serà com a màxim del 8% i el pendent transversal del 2%.
- El paviment serà dur, no lliscant i sense regruixos diferents als propis del gravat de peces. Si és de terres tindrà una compactació del 90% PM (Pròctor Modificat).
- Els guals tindran una amplada mínima d'un metre i vint centímetres (1,20 m) i un pendent

màxim del 12%.

Si hi ha itinerari alternatiu, s'indicarà, en els punts de desviació cap a l'itinerari alternatiu, col·locant un senyal tipus D amb el símbol internacional d'accessibilitat I una fletxa de senyalització.

- **Manteniment**

La senyalització i els elements d'abalisament es fixaran de tal manera que impedeixi el seu desplaçament i dificulti la seva subtracció.

La senyalització, l'abalisament, els paviments, l'enllumenat i totes les proteccions dels itineraris, desviacions i passos per a vehicles i vianants es conservaran en perfecte estat durant la seva vigència, evitant la pèrdua de condicions perceptives o de seguretat.

Els passos i itineraris es mantindran nets.

- **Retirada de senyalització i abalisament**

Acabada l'obra es retiraran tots els senyals, elements, dispositius i abalisament implantats.

El termini màxim per a l'execució d'aquestes operacions serà d'una setmana, un cop acabada l'obra o la part d'obra que exigís la seva implantació.

21.8. Protecció i trasllat d'elements emplaçats a la via pública

- **Arbres i jardins**

Al PLA DE SEGURETAT s'assenyalaran tots els elements vegetals i l'arbrat existent a la via pública que estiguin a la zona de les obres i al seu llindar. L'Entitat Municipal responsable de Parcs i Jardins emetrà un informe previ preceptiu.

Mentre durin les obres es protegirà l'arbrat, els jardins i les espècies vegetals que puguin quedar afectades, deixant al seu voltant una franja d'un (1) metre de zona no ocupada. El contractista vetllarà, perquè els escossells i les zones ajardinades estiguin sempre lliures d'elements estranys, deixalles, escombraries i runa. S'hauran de regar periòdicament, sempre que això no es pugui fer normalment des de l'exterior de la zona d'obres.

Els escossells que quedin inclosos dins l'àmbit d'estrenyiment de pas per a vianants s'hauran de tapar de manera que la superfície sigui contínua i sense ressalts.

- **Parades d'autobús, quioscos, bústies**

A causa de la implantació del tancament de l'obra, ja sigui, perquè queden al seu interior o per quedar en zona de pas restringit, caldrà preveure el trasllat provisional de parades d'autobús, quioscos, bústies de Correus o elements similars emplaçats a l'espai públic.

En aquest cas, caldrà indicar-ho en el PLA DE SEGURETAT, preveure el seu emplaçament durant el temps que durin les obres i contactar amb els serveis corresponents per tal de coordinar les operacions.

22. RISCOS DE DANYS A TERCERS I MESURES DE PROTECCIÓ

22.1. Riscos de danys a tercers

Els riscs que durant les successives fases d'execució de l'obra podrien afectar persones o objectes annexos que en depenguin són els següents:

- Caiguda al mateix nivell.
- Atropellaments.

- Col·lisions amb obstacles a la vorera.
- Caiguda d'objectes.

22.2. Mesures de protecció a tercers

Es consideraran les següents mesures de protecció per a cobrir el risc de les persones que transiten pels voltants de l'obra:

16. Muntatge de tanca metàl·lica a base d'elements prefabricats de 2 m. d'alçada, separant el perímetre de l'obra, de les zones de trànsit exterior.
17. Per a la protecció de persones i vehicles que transitin pels carrers limítrofs, s'instal·larà un passadís d'estructura consistent en l'assenyalament, que haurà de ser òptic i lluminós a la nit, per a indicar el gàlib de les proteccions al tràfic rodat. Ocasionalment es podrà instal·lar en el perímetre de la façana una marquesina en voladís de material resistent.
18. Si fos necessari ocupar la vorera durant l'aplec de materials a l'obra, mentre duri la maniobra de descàrrega, es canalitzarà el trànsit de vianants per l'interior del passadís de vianants i el de vehicles fora de les zones d'afectació de la maniobra, amb protecció a base de reixes metàl·liques de separació d'àrees i es col·locaran llums de gàlib nocturns i senyals de trànsic que avisin als vehicles de la situació de perill.
19. En funció del nivell d'intromissió de tercers a l'obra, es pot considerar la conveniència de contractar un servei de control d'accessos a l'obra, a càrrec d'un Servei de Vigilància patrimonial, expressament per a aquesta funció.

23. PREVENCIÓ DE RISCOS CATASTRÒFICS

Els principals riscos catastròfics considerats com remotament previsibles per aquesta obra són:

- Incendi, explosió i/o deflagració.
- Inundació.
- Col·lapse estructural per maniobres fallides.
- Atemptat patrimonial contra la Propietat i/o contractistes.
- Enfosament de càrregues o aparells d'elevació.

Per a cobrir las eventualitats pertinents, el Contractista redactarà i inclourà com annex al seu Pla de Seguretat i Salut un „Pla d'Emergència Interior", cobrin les següents mesures mínimes:

1.- Ordre i neteja general.
2.- Accessos i vies de circulació interna de l'obra.
3.- Ubicació d'extintors i d'altres agents extintors.
4.- Nomenament i formació de la Brigada de Primera Intervenció.
5.- Punts de trobada.
6.- Assistència Primers Auxilis.

24. PREVISIONS DE SEGURETAT PELS TREBALLS POSTERIORS

Previsions i informacions útils per efectuar al seu dia, en les degudes condicions de seguretat i salut, els previsibles treballs posteriors (manteniment) segons art. 5.6 RD.1627/97

25. ANNEX: FITXES D'ACTIVITATS-RISC-AVALUACIÓ-MESURES

E00 ACTUACIONS COMUNS A TOTA LA OBRA
E00.E01 PREVENCIÓ DEL RISC SANITARI COVID-19

Mesures preventives front al risc sanitari COVID-19, davant a la possibilitat de persones infectades asimptomàtiques, o material contaminat

Avaluació de riscos

Id	Risc	P	G	A
28	RISC SANITARI PER COVID-19	2	2	3
	Situació: Pandèmia generalitzada per virus Covid-19, front a la possibilitat de persones infectades asimptomàtiques o material contaminat			

P: Probabilitat (1,2,3) / G: Gravetat (1,2,3) / A: Avaluació (1,2,3,4,5)

EQUIPS PROTECCIÓ INDIVIDUAL

Codi	UA	Descripció	Riscos
H1421110	u	Ulleres de seguretat antiimpactes estàndard, amb muntura universal, amb visor transparent i tractament contra l'entelament, homologades segons UNE-EN 167 i UNE-EN 168	28
H14481Q1	u	Mascareta de triple capa, de tipus quirurgic, segons UNE EN 14683, de tipus I	28

SISTEMES DE PROTECCIÓ COL·LECTIVA

Codi	UA	Descripció	Riscos
HQU2GF02	u	Recipient per a recollida de residus d'EPIs d'un sol ús, de 40 l de capacitat, amb tapa accionad amb pedal, col·locat als espais de sanitaris	28
HQU2GH05	u	Dispensador de gel hidroalcoholic de 0,5 l	28
HQU2GH50	u	Dispensador de gel hidroalcoholic de 5 l	28
HQUAT000	u	Termòmetre de mà d'infrarojos sense contacte, apte per a ús mèdic, amb una distancia de meusura de 5 a 15 cm i amb un rang de 32.0° C a 42.5° (+-0,3° C)	28
HQUZN001	u	Neteja de de mòdul de sanitaris, de vestidors, de menjadors o de descans, de fins a 20 m2, amb producte desinfectant (aigua/llexiu prop: 1/5)	28
HQUZP000	h	Mà d'obra per a neteja i desinfecció de les eines de treball	28

MESURES PREVENTIVES

Codi	Descripció	Riscos
I0000169	Organització de la feina per tal que els treballadors mantinguin una separació mínima entre ells de 2 m	28
I0000170	Quan les feines requereixin que els treballadors estiguin amb una separació inferior a 2 m entre ells, cal que aquests treballadors utilitzin mascareta de protecció i ulleres o pantalla de protecció	28
I0000171	Neteja i desinfecció despres de cada utilització dels móduls sanitaris, vestidors, menjadors, descans	28
I0000172	Neteja i desinfecció diaria de les eines i vehicles	28
I0000173	Neteja frequent de mans amb gel hidroalcohólic	28

E01 ENDERROCS

E01.E01 ENDERROC D'ELEMENTS SOTERRATS A POCA FONDARIA

ENDERROC D'ELEMENTS CONSTRUCTIUS ENTERRATS REALITZAT AMB MITJANS MANUALS O MECÀNICS, A POCA PROFUNDITAT, AMB CÀRREGA DE RUNA SOBRE CAMIÓ. INCLOU, FONAMENTS EN FORMIGÓ EN MASSA I ARMAT, DE MAMPOSTERIA I INSTAL.LACIONS DE SANEJAMENT DE FORMIGÓ

Avaluació de riscos

Id	Risc	P	G	A
2	CAIGUDA DE PERSONES AL MATEIX NIVELL **Situació:** ITINERARIS A OBRA	2	1	2
4	CAIGUDA D'OBJECTES PER MANIPULACIÓ O DE MATERIALS TRANSPORTATS **Situació:** MANIPULACIÓ DE RUNA	2	2	3
9	COPS AMB OBJECTES O EINES (TALLS) **Situació:** EINES	3	1	3
10	PROJECCIÓ DE FRAGMENTS O PARTÍCULES **Situació:** PRODUCCIÓ I RETIRADA DE RUNA	2	2	3
12	ATRAPAMENT PER BOLCADA DE MÀQUINES, TRACTORS O VEHICLES **Situació:** RECORREGUTS SOBRE SUPERFÍCIES IRREGULARS	1	3	3
13	SOBREESFORÇOS **Situació:** MANIPULACIÓ MANUAL DE RUNA	2	2	3
14	EXPOSICIÓ A CONDICIONS AMBIENTALS EXTREMES **Situació:** TREBALLS A L'EXTERIOR	1	2	2
17	INHALACIÓ O INGESTIÓ DE SUBSTANCIES NOCIVES **Situació:** POLS D'ENDERROC	2	1	2
25	ATROPELLAMENTS O COPS AMB VEHICLES **Situació:** ITINERARIS SOBRE TERRENY IRREGULARS	1	2	2
26	EXPOSICIÓ A SOROLLS **Situació:** MÀQUINES PER A ENDERROCS	3	1	3
27	EXPOSICIÓ A VIBRACIONS **Situació:** CABINES MÀQUINES ENDERROCS	2	1	2

P: Probabilitat (1,2,3) / G: Gravetat (1,2,3) / A: Avaluació (1,2,3,4,5)

EQUIPS PROTECCIÓ INDIVIDUAL

Codi	UA	Descripció	Riscos
H1411111	u	Casc de seguretat per a ús normal, contra cops, de polietilè amb un pes màxim de 400 g, homologat segons UNE-EN 812	2 /4 /9 /10 /12 /14 /17 /25
H1421110	u	Ulleres de seguretat antiimpactes estàndard, amb muntura universal, amb visor transparent i tractament contra l'entelament, homologades segons UNE-EN 167 i UNE-EN 168	10
H1431101	u	Protector auditiu de tap d'escuma, homologat segons UNE-EN 352-2 i UNE-EN 458	26
H1432012	u	Protector auditiu d'auricular, acoblat al cap amb arnès i orelleres antisoroll, homologat segons UNE-EN 352-1 i UNE-EN 458	26
H144E306	u	Filtre mixte contra gasos, homologat segons UNE-EN 14387 i UNE-EN 12083/AC	17
H1457520	u	Parella de guants aïllants del fred i absorbents de les vibracions, de PVC sobre suport d'escuma de poliuretà, folrats interiorment amb teixit hidròfug reversible, amb maniguets fins a mig avantbraç, homologats segons UNE-EN 511 i UNE-EN 420	14
H145C002	u	Parella de guants de protecció contra riscs mecànics comuns de construcció nivell 3, homologats segons UNE-EN 388 i UNE-EN 420	9
H1465275	u	Parella de botes baixes de seguretat industrial per a treballs de construcció en general, resistents a la humitat, de pell rectificada, amb turmellera encoixinada, amb puntera metàl·lica, sola antilliscant, falca amortidora d'impactes al taló i sense plantilla metàl·lica, homologades segons UNE-EN ISO 20344, UNE-EN ISO 20345, UNE-EN ISO 20346 i UNE-EN ISO 20347	2 /4 /9 /10 /12 /14 /17 /25
H1474600	u	Cinturó antivibració, ajustable i de teixit transpirable	27
H147N000	u	Faixa de protecció dorslumbar	13
H1481242	u	Granota de treball per a construcció, de polièster i cotó (65%-35%), color beix, trama 240, amb butxaques interiors, homologada segons UNE-EN 340	2 /4 /9 /10 /12 /14 /17 /25
H1485800	u	Armilla reflectant amb tires reflectants a la cintura, al pit i a l'esquena, homologada segons UNE-EN 471	14 /25

SISTEMES DE PROTECCIÓ COL·LECTIVA

Codi	UA	Descripció	Riscos
H152U000	m	Tanca d'advertència o abalisament d'1 m d'alçada amb malla de polietilè taronja, fixada a 1 m del perímetre del sostre amb suports d'acer allotjats amb forats al sostre	2 /4 /10 /25
H153A9F1	u	Topall per a descàrrega de camions en excavacions, de 4 m d'amplada amb tauló de fusta i perfils IPN 100 clavat al terreny i amb el desmuntatge inclòs	4 /12 /25
H1542013	u	Protecció solar de la zona de treball de 4x8 m i 3 m d'alçària, a base de perfils metàl·lics ancorats a terra, corda de fibra vegetal tensada, vela de polietilè perforada amb traus perimetrals nuada a les cordes i amb el desmuntatge inclòs	14
HBBAA005	u	Senyal de prohibició, normalitzada amb pictograma negre sobre fons blanc, de forma circular amb cantells i banda transversal descendent d'esquerra a dreta a 45°, en color vermell, diàmetre 29 cm, amb cartell explicatiu rectangular, per ser vista fins 12 m, fixada i amb el desmuntatge inclòs	2 /9 /10 /12 /13 /17 /25 /27
HBBAB115	u	Senyal d'obligació, normalitzada amb pictograma blanc sobre fons blau, de forma circular amb cantells en color blanc, diàmetre 29 cm, amb cartell explicatiu rectangular, per ser vista fins 12 m, fixada i amb el desmuntatge inclòs	2 /9 /10 /12 /13 /17 /25 /27
HBBAF004	u	Senyal d'advertència, normalitzada amb pictograma negre sobre fons groc, de forma triangular amb el cantell negre, costat major 41 cm, amb cartell explicatiu rectangular, per ser vista fins 12 m de distància, fixada i amb el desmuntatge inclòs	2 /9 /10 /12 /13 /17 /25 /27

MESURES PREVENTIVES

Codi	Descripció	Riscos
I0000010	Executar les escales a la vegada que el sostre de la planta a la que doni accés	10
I0000013	Ordre i neteja	2
I0000014	Preparació i manteniment de les superfícies de treball	2
I0000015	Organització de les zones de pas i emmagatzematge	2
I0000025	Planificació d'àrees i llocs de treball	4
I0000026	Planificació de recorreguts i maniobres per a màquines i camions	4
I0000027	Elecció dels mitjans auxiliars de manteniment	4
I0000028	Impedir l'accés de personal dins del radi d'acció de càrregues suspeses	4
I0000029	No balancejar les càrregues suspeses	4
I0000031	Per a la manipulació de materials voluminosos i/o pesats, solicitar un procediment de treball específic	4
I0000033	Solicitar habilitació professional del personal encarregat del manteniment de l'obra	4
I0000038	Substituir lo manual per lo mecànic	9 /10
I0000039	Planificació de compra i programa de manteniment d'eines	9
I0000040	Formació de l'operari en l'ús i manteniment d'eines	9
I0000045	Formació	10 /12 /13
I0000051	Adequació dels recorreguts de la maquinària	12
I0000053	Procediment d'utilització de la maquinària	12
I0000054	Ús de recolzaments hidràulics	12
I0000055	Elecció dels equips de manteniment	13
I0000058	Adaptar la feina a les característiques individuals de la persona que la realitza	13

I0000060	Suspensió de les feines en condicions extremes	14
I0000061	Rotació dels llocs de treball	14 /17 /26 /27
I0000062	Planificar els treballs per a realitzar-los en zones protegides	14
I0000063	En cas de vent, apuntalament i fixació de tots els elements inestables	14
I0000064	Suspensió de les feines a cobertes inclinades amb vent superior a 40 km/h	14
I0000074	Reg de les zones de treball	17
I0000076	Reconeixement dels materials a enderrocar	17
I0000079	Realitzar els treballs a l´aire lliure, sempre a sotavent	17
I0000103	Planificació de les àrees de treball	25
I0000104	Accessos i circulació independents per a personal i maquinària	25
I0000105	Anivellar la maquinària per a la realització de l'activitat	25
I0000106	El personal no ha de descansar al costat de màquines aturades	25
I0000107	Limitació de la velocitat dels vehicles	25
I0000108	Eliminar el soroll en origen	26
I0000110	Eliminar vibracions en origen	27
I0000152	Utilitzar mitjans mecànics(grues, transpalets, plataformes elevadores) per manipular càrregues	13
I0000154	Verificar nivell lumínic mínim (250 lux) a itineraris i llocs de treball	2 /14
I0000155	Controlar la temperatura i velocitat del vent als llocs de treball	14
I0000157	Control del nivell sonor amb sonómetre portàtil	26

E01.E02 ENDERROC D'ESTRUCTURES AÈRIES

ENDERROC D'ESTRUCTURES PORTANTS DE FORMIGÓ EN MASSA O ARMAT, METÀL.LIQUES, DE FÀBRICA AMB REVOLTONS CERÀMICS, FORMIGÓ O FUSTA, REALITZAT SOBRE LA RASANT DEL TERRENY AMB MITJANS MECÀNICS I/O MANUALS. ES CONSIDERA L´ENDERROC D'ELEMENTS CONSTITUITS PER AMIANT

Avaluació de riscos

Id	Risc	P	G	A
2	CAIGUDA DE PERSONES AL MATEIX NIVELL **Situació:** ITINERARIS A OBRA ÀREA DE TREBALL MANCA D'IL.LUMINACIÓ	2	1	2
3	CAIGUDA D'OBJECTES PER DESPLOM, ESFONDRAMENT O ENSORRAMENT **Situació:** ENFONSAMENT DE PARETS EN EXCAVACIÓ	2	3	4
4	CAIGUDA D'OBJECTES PER MANIPULACIÓ O DE MATERIALS TRANSPORTATS **Situació:** MANIPULACIÓN DE MATERIAL D'ENDERROC	2	2	3
5	CAIGUDA D'OBJECTES DESPRESSOS **Situació:** AL EXECUTAR ENDERROCS PARCIALS	2	3	4
6	TREPITJADES SOBRE OBJECTES **Situació:** ITINERARIS A OBRA ÀREA DE TREBALL MANCA D'IL.LUMINACIÓ	3	1	3
9	COPS AMB OBJECTES O EINES (TALLS) **Situació:** EINES MANUALS, BARRA, MAÇA, PIC	3	1	3
10	PROJECCIÓ DE FRAGMENTS O PARTÍCULES **Situació:** EN EL PROCÉS D´ENDERROC	2	2	3
12	ATRAPAMENT PER BOLCADA DE MÀQUINES, TRACTORS O VEHICLES **Situació:** RECORREGUTS SOBRE TERRENYS IRREGULARS	1	3	3
13	SOBREESFORÇOS **Situació:** MANIPULACIÓ MANUAL	2	2	3
14	EXPOSICIÓ A CONDICIONS AMBIENTALS EXTREMES **Situació:** TREBALLS A L'EXTERIOR	1	2	2
15	CONTACTES TÈRMICS **Situació:** TALL AMB OXIACETILÈNIC	1	2	2
17	INHALACIÓ O INGESTIÓ DE SUBSTANCIES NOCIVES **Situació:** GASOS TALL OXIACETILÈNIC POLS EN ENDERROCS POLS DE FIBRES D´AMIANT	3	1	3
20	EXPLOSIONS **Situació:** BOMBONES OXIACETILÈ	1	3	3
24	ACCIDENTS CAUSATS PER ÉSSERS VIUS **Situació:** PARÀSITS, MÚRIDS	1	2	2
25	ATROPELLAMENTS O COPS AMB VEHICLES **Situació:** ITINERARIS SOBRE TERRENYS IRREGULARS	1	2	2
26	EXPOSICIÓ A SOROLLS **Situació:** MÀQUINES D´ENDERROC	3	1	3
27	EXPOSICIÓ A VIBRACIONS **Situació:** MARTELL PNEUMÀTIC MARTELL TRENCADOR PNEUMÀTIC	2	1	2

P: Probabilitat (1,2,3) / G: Gravetat (1,2,3) / A: Avaluació (1,2,3,4,5)

EQUIPS PROTECCIÓ INDIVIDUAL

Codi	UA	Descripció	Riscos
H1411111	u	Casc de seguretat per a ús normal, contra cops, de polietilè amb un pes màxim de 400 g, homologat segons UNE-EN 812	2 /3 /4 /5 /6 /9 /10 /12 /14 /17 /20 /24 /25 /26
H1421110	u	Ulleres de seguretat antiimpactes estàndard, amb muntura universal, amb visor transparent i tractament contra l'entelament, homologades segons UNE-EN 167 i UNE-EN 168	10 /17
H1423230	u	Ulleres de seguretat per a tall oxiacetilènic, amb muntura universal de barnilla d'acer recoberta de PVC, amb visors circulars de 50 mm de D foscos de color DIN 5, homologades segons UNE-EN 175 i UNE-EN 169	15
H1431101	u	Protector auditiu de tap d'escuma, homologat segons UNE-EN 352-2 i UNE-EN 458	26
H1432012	u	Protector auditiu d'auricular, acoblat al cap amb arnès i orelleres antisoroll, homologat segons UNE-EN 352-1 i UNE-EN 458	14 /26
H1445003	u	Mascareta de protecció respiratòria, homologada segons UNE-EN 140	17
H144D205	u	Filtre contra partícules, identificat amb banda de color blanc, homologat segons UNE-EN 143 i UNE-EN 12083/AC	17
H144KB10	u	Equip autònom de respiració de circuit obert d'aire comprimit, homologat segons UNE-EN 137	17
H1457520	u	Parella de guants aïllants del fred i absorbents de les vibracions, de PVC sobre suport d'escuma de poliuretà, folrats interiorment amb teixit hidròfug reversible, amb maniguets fins a mig avantbraç, homologats segons UNE-EN 511 i UNE-EN 420	14
H145C002	u	Parella de guants de protecció contra riscs mecànics comuns de construcció nivell 3, homologats segons UNE-EN 388 i UNE-EN 420	9
H1465275	u	Parella de botes baixes de seguretat industrial per a treballs de construcció en general, resistents a la humitat, de pell rectificada, amb turmellera encoixinada, amb puntera metàl·lica, sola antilliscant, falca amortidora d'impactes al taló i sense plantilla metàl·lica, homologades segons UNE-EN ISO 20344, UNE-EN ISO 20345, UNE-EN ISO 20346 i UNE-EN ISO 20347	2 /3 /4 /5 /6 /9 /10 /12 /14 /15 /17 /20 /24 /25
H146J364	u	Parella de plantilles anticlaus de fleix d'acer de 0,4 mm de gruix, de 120 kg de resistència a la perforació, pintades amb pintures epoxi i folrades, homologades segons UNE-EN ISO 20344 i UNE-EN 12568	2
H1474600	u	Cinturó antivibració, ajustable i de teixit transpirable	27
H147N000	u	Faixa de protecció dorslumbar	13
H1481242	u	Granota de treball per a construcció, de polièster i cotó (65%-35%), color beix, trama 240, amb butxaques interiors, homologada segons UNE-EN 340	2 /3 /4 /5 /6 /9 /10 /12 /14 /15 /20 /24 /25
H1485140	u	Armilla de treball, de polièster embuatada amb material aïllant	14
H1486241	u	Casaca tipus enginyer, de polièster embuatada amb material aïllant, butxaques exteriors	14
H1487350	u	Impermeable amb jaqueta, caputxa i pantalons, per a edificació, de PVC soldat de 0,3 mm de gruix, homologat segons UNE-EN 340	14
H1488580	u	Davantal per a soldador, de serratge, homologat segons UNE-EN 340, UNE-EN 470-1/A1 i UNE-EN 348	15
H1489580	u	Jaqueta per a soldador, de serratge, homologada segons UNE-EN 340, UNE-EN 470-1/A1 i UNE-EN 348	15
H148B580	u	Parell de maniguets amb protecció per a espatlla, per a soldador, elaborat amb serratge, homologats segons UNE-EN 340, UNE-EN 470-1/A1 i UNE-EN 348	15

MITJANS AUXILIARS D'UTILITAT PREVENTIVA

Codi	UA	Descripció	Riscos
HX11X019	m	Marquesina de protecció en voladiu en bastida tubular amb sistema de seguretat amb tots els requisits reglamentaris, normalitzada i incorporada UNE-EN 12810-1 (HD-1000)	5

SISTEMES DE PROTECCIÓ COL·LECTIVA

Codi	UA	Descripció	Riscos
H1512010	m2	Protecció de projecció de partícules incandescents amb manta ignífuga, xarxa de seguretat normalitzada (UNE-EN 1263-1) poliamida no regenerada, de tenacitat alta, nuada amb corda perimetral de poliamida i corda de cosit de 12 mm de diàmetre i amb el desmuntatge inclòs	15
H15151A1	m2	Protecció col·lectiva vertical de bastida tubular amb xarxa per a proteccions superficials contra caigudes, de fil trenat de poliamida no regenerada, de tenacitat alta, de 4 mm de diàmetre, 80x80 mm de pas de malla, corda perimetral de poliamida de 12 mm de diàmetre nuada a la xarxa, corda de subjecció de 6 mm de diàmetre i amb el desmuntatge inclòs	5
H152PA11	m	Marquesina de protecció de 2,5 m amb estructura metàl·lica tubular i plataforma de fusta, desmuntatge inclòs	3 /5
H152U000	m	Tanca d'advertència o abalisament d'1 m d'alçada amb malla de polietilè taronja, fixada a 1 m del perímetre del sostre amb suports d'acer allotjats amb forats al sostre	2 /10 /12 /15 /25
H1542013	u	Protecció solar de la zona de treball de 4x8 m i 3 m d'alçària, a base de perfils	14 /25

		metàl·lics ancorats a terra, corda de fibra vegetal tensada, vela de polietilè perforada amb traus perimetrals nuada a les cordes i amb el desmuntatge inclòs	
H154M029	u	Mampara plegable de protecció contra projecció de partícules de tauler de fusta amb acabat estratificat, d'alçària 2 m i amplària 3 m, i amb el desmuntatge inclòs	15
H15A2017	u	Extractor localitzat de gasos contaminants en treballs de soldadura amb velocitat de captura de 0.5 a 1 m/s, col·locat	17
H16C0003	d	Detector de gasos portàtil, per a espais confinats, amb detector de gas combustible, O2, CO i H2S	17 /20
HBBAA005	u	Senyal de prohibició, normalitzada amb pictograma negre sobre fons blanc, de forma circular amb cantells i banda transversal descendent d'esquerra a dreta a 45°, en color vermell, diàmetre 29 cm, amb cartell explicatiu rectangular, per ser vista fins 12 m, fixada i amb el desmuntatge inclòs	2 /3 /4 /5 /6 /9 /10 /12 /13 /15 /17 /20 /25 /26 /27
HBBAB115	u	Senyal d'obligació, normalitzada amb pictograma blanc sobre fons blau, de forma circular amb cantells en color blanc, diàmetre 29 cm, amb cartell explicatiu rectangular, per ser vista fins 12 m, fixada i amb el desmuntatge inclòs	2 /3 /4 /5 /6 /9 /10 /12 /13 /15 /17 /20 /25 /26 /27
HBBAF004	u	Senyal d'advertència, normalitzada amb pictograma negre sobre fons groc, de forma triangular amb el cantell negre, costat major 41 cm, amb cartell explicatiu rectangular, per ser vista fins 12 m de distància, fixada i amb el desmuntatge inclòs	2 /3 /4 /5 /6 /9 /10 /12 /13 /15 /17 /20 /25 /26 /27
HDS11411	m	Baixant de runes de tub de PVC, de 40 cm de diàmetre, amb boques de descàrrega, brides i acoblament, col·locat i amb el desmuntatge inclòs	4
HM31161J	u	Extintor de pols seca, de 6 kg de càrrega, amb pressió incorporada, pintat, amb suport a la paret i amb el desmuntatge inclòs	20

MESURES PREVENTIVES

Codi	Descripció	Riscos
I0000013	Ordre i neteja	2 /6
I0000014	Preparació i manteniment de les superfícies de treball	2 /6
I0000015	Organització de les zones de pas i emmagatzematge	2 /6
I0000017	Als plans inclinats, treballar sobre superfícies rugoses i no lliscants	2
I0000019	Realitzar un estudi d´enderroc amb Pla d'Emergència	3
I0000020	No realitzar treballs a la mateixa vertical	3 /5
I0000024	Execució de treballs a l'interior de rases per equips	3
I0000025	Planificació d'àrees i llocs de treball	4
I0000026	Planificació de recorreguts i maniobres per a màquines i camions	4
I0000027	Elecció dels mitjans auxiliars de manteniment	4
I0000028	Impedir l'accés de personal dins del radi d'acció de càrregues suspeses	4
I0000029	No balancejar les càrregues suspeses	4
I0000031	Per a la manipulació de materials voluminosos i/o pesats, solicitar un procediment de treball específic	4
I0000033	Solicitar habilitació professional del personal encarregat del manteniment de l'obra	4
I0000038	Substituir lo manual per lo mecànic	9 /10
I0000039	Planificació de compra i programa de manteniment d'eines	9
I0000040	Formació de l'operari en l'ús i manteniment d'eines	9
I0000045	Formació	10 /12 /13
I0000051	Adequació dels recorreguts de la maquinària	12
I0000053	Procediment d'utilització de la maquinària	12
I0000054	Ús de recolzaments hidràulics	12
I0000055	Elecció dels equips de manteniment	13
I0000058	Adaptar la feina a les característiques individuals de la persona que la realitza	13
I0000060	Suspensió de les feines en condicions extremes	14
I0000061	Rotació dels llocs de treball	14 /17 /26 /27
I0000062	Planificar els treballs per a realitzar-los en zones protegides	14
I0000063	En cas de vent, apuntalament i fixació de tots els elements inestables	14
I0000064	Suspensió de les feines a cobertes inclinades amb vent superior a 40 km/h	14
I0000074	Reg de les zones de treball	17
I0000076	Reconeixement dels materials a enderrocar	17
I0000079	Realitzar els treballs a l´aire lliure, sempre a sotavent	17
I0000091	No soldar sobre contenidors de materials inflamables o explosius (pintures, dissolvents, etc)	20
I0000092	Utilitzar aigua sabonosa per a detectar fuites de gas	20
I0000093	Evitar unions de mangueres amb filferros	20
I0000094	Revisió periòdica dels equips de treball	20
I0000095	Impedir el contacte de l'acetilè amb el coure	20
I0000096	No fumar	20
I0000099	Establir una zona de protecció de radi 10 m, en treballs de soldadura i tall amb serra radial	20
I0000100	Reconeixement prèvi de l'edifici	24
I0000101	Actuacions prèvies de desparasitació i desratització	24
I0000102	Procediment previ de treball	24
I0000103	Planificació de les àrees de treball	25

I0000104	Accessos i circulació independents per a personal i maquinària	25
I0000105	Anivellar la maquinària per a la realització de l'activitat	25
I0000106	El personal no ha de descansar al costat de màquines aturades	25
I0000107	Limitació de la velocitat dels vehicles	25
I0000108	Eliminar el soroll en origen	26
I0000110	Eliminar vibracions en origen	27
I0000152	Utilitzar mitjans mecànics(grues, transpalets, plataformes elevadores) per manipular càrregues	13
I0000154	Verificar nivell lumínic mínim (250 lux) a itineraris i llocs de treball	2 /6 /25
I0000155	Controlar la temperatura i velocitat del vent als llocs de treball	14
I0000156	Detecció xarxes instal·lacions encastades o soterrades	17
I0000157	Control del nivell sonor amb sonómetre portàtil	26
I0000165	En manipular sistemes elèctrics, connexions, etc, verificar que les linies no estan en tensió	20

E01.E03 ENDERROC DE PAVIMENTS I REVESTIMENTS - ARRENCADA D'ELEMENTS - DESMUNTATGE D'INSTAL.LACIONS

ENDERROC DE PAVIMENTS I REVESTIMIENTS AMB RETIRADA I DESMUNTATGE D'INSTAL.LACIONS, REALIZATS EN L'INTERIOR DE LA EDIFICACIÓ, AMB MITJANS MECÀNICS I/O MANUALS. ES CONSIDERA L´ENDERROC D'ELEMENTS CONSTITUITS PER AMIANT

Avaluació de riscos

Id	Risc	P	G	A
1	CAIGUDA DE PERSONES A DIFERENT NIVELL **Situació:** ITINERARIS ENDERROC TREBALLS EN ALÇADA	2	3	4
2	CAIGUDA DE PERSONES AL MATEIX NIVELL **Situació:** ITINERARIS A OBRA ÀREA DE TREBALL MANCA D'IL.LUMINACIÓ	2	1	2
3	CAIGUDA D'OBJECTES PER DESPLOM, ESFONDRAMENT O ENSORRAMENT **Situació:** ELEMENTS A ENDERROCAR EN ALÇADA	2	3	4
4	CAIGUDA D'OBJECTES PER MANIPULACIÓ O DE MATERIALS TRANSPORTATS **Situació:** MANIPULACIÓ DE RUNES	2	2	3
5	CAIGUDA D'OBJECTES DESPRESSOS **Situació:** ESLLAVISSADES D'OBJECTES	2	3	4
6	TREPITJADES SOBRE OBJECTES **Situació:** ITINERARIS A OBRA ÀREA DE TREBALL MANCA D'IL.LUMINACIÓ	3	1	3
9	COPS AMB OBJECTES O EINES (TALLS) **Situació:** EINES MECÀNIQUES I MANUALS	3	1	3
10	PROJECCIÓ DE FRAGMENTS O PARTÍCULES **Situació:** PRODUCTE DEL PROCÉS D´ENDERROC	2	2	3
13	SOBREESFORÇOS **Situació:** EN L'ÚS D'EINES	2	2	3
17	INHALACIÓ O INGESTIÓ DE SUBSTANCIES NOCIVES **Situació:** POLS	3	1	3
26	EXPOSICIÓ A SOROLLS **Situació:** PRODUIT PER LES MÀQUINES D´ENDERROC	3	1	3
27	EXPOSICIÓ A VIBRACIONS **Situació:** EN L'ÚS D'EINES DE PERCUSSIÓ I TRENCADORES	2	1	2

P: Probabilitat (1,2,3) / G: Gravetat (1,2,3) / A: Avaluació (1,2,3,4,5)

EQUIPS PROTECCIÓ INDIVIDUAL

Codi	UA	Descripció	Riscos
H1411111	u	Casc de seguretat per a ús normal, contra cops, de polietilè amb un pes màxim de 400 g, homologat segons UNE-EN 812	1 /2 /3 /4 /5 /6 /9 /10 /26
H1421110	u	Ulleres de seguretat antiimpactes estàndard, amb muntura universal, amb visor transparent i tractament contra l'entelament, homologades segons UNE-EN 167 i UNE-EN 168	10 /17
H1431101	u	Protector auditiu de tap d'escuma, homologat segons UNE-EN 352-2 i UNE-EN 458	26
H1432012	u	Protector auditiu d'auricular, acoblat al cap amb arnès i orelleres antisoroll, homologat segons UNE-EN 352-1 i UNE-EN 458	26
H1445003	u	Mascareta de protecció respiratòria, homologada segons UNE-EN 140	17
H144D205	u	Filtre contra partícules, identificat amb banda de color blanc, homologat segons UNE-EN 143 i UNE-EN 12083/AC	17
H144KB10	u	Equip autònom de respiració de circuit obert d'aire comprimit, homologat segons UNE-EN 137	17
H145C002	u	Parella de guants de protecció contra riscs mecànics comuns de construcció nivell 3, homologats segons UNE-EN 388 i UNE-EN 420	9

H1465275	u	Parella de botes baixes de seguretat industrial per a treballs de construcció en general, resistents a la humitat, de pell rectificada, amb turmellera encoixinada, amb puntera metàl·lica, sola antilliscant, falca amortidora d'impactes al taló i sense plantilla metàl·lica, homologades segons UNE-EN ISO 20344, UNE-EN ISO 20345, UNE-EN ISO 20346 i UNE-EN ISO 20347	1 /2 /3 /4 /5 /6 /9 /10
H146J364	u	Parella de plantilles anticlaus de fleix d'acer de 0,4 mm de gruix, de 120 kg de resistència a la perforació, pintades amb pintures epoxi i folrades, homologades segons UNE-EN ISO 20344 i UNE-EN 12568	2
H1474600	u	Cinturó antivibració, ajustable i de teixit transpirable	27
H147D405	u	Sistema anticaiguda compost per un arnès anticaiguda amb tirants, bandes secundàries, bandes subglúties, bandes de cuixa, recolzament dorsal per a subjecció, elements d'ajust, element dorsal d'enganxament d'arnès anticaiguda i sivella, incorporat a un subsistema anticaiguda de tipus lliscant sobre línia d'ancoratge flexible de llargaria 10 m, homologat segons UNE-EN 361, UNE-EN 362, UNE-EN 364/AC, UNE-EN 365 i UNE-EN 353-2	1
H147N000	u	Faixa de protecció dorslumbar	13
H1481242	u	Granota de treball per a construcció, de polièster i cotó (65%-35%), color beix, trama 240, amb butxaques interiors, homologada segons UNE-EN 340	1 /2 /3 /4 /5 /6 /9 /10

MITJANS AUXILIARS D'UTILITAT PREVENTIVA

Codi	UA	Descripció	Riscos
HX11X003	u	Bastida modular amb estructura tubular i sistema de seguretat amb tots els requisits reglamentaris en previsió de caigudes per a la realització d'estructures, tancaments, cobertes, i altres treballs en alçada	1
HX11X052	u	Pont volat semiprefabricat per treballs en ràfecs amb plataforma de treball i barana perimetral amb els requisits reglamentaris amb sistema de seguretat integrat	1

SISTEMES DE PROTECCIÓ COL·LECTIVA

Codi	UA	Descripció	Riscos
H1512007	m	Protecció col·lectiva vertical del perímetre de les façanes contra caigudes de persones u objectes, amb suport metàl·lic tipus mènsula, de llargària 2,5 m, barra porta xarxes horitzontal, serjant d'ancoratge al sostre, xarxa de seguretat horitzontal i amb el desmuntatge inclòs	1
H15151A1	m2	Protecció col·lectiva vertical de bastida tubular amb xarxa per a proteccions superficials contra caigudes, de fil trenat de poliamida no regenerada, de tenacitat alta, de 4 mm de diàmetre, 80x80 mm de pas de malla, corda perimetral de poliamida de 12 mm de diàmetre nuada a la xarxa, corda de subjecció de 6 mm de diàmetre i amb el desmuntatge inclòs	1
H152L561	m	Barana de protecció, confeccionada amb puntals metàl·lics horitzontals, d'alçària 1 m, fixada per pressió contra els paraments laterals verticals i un tauler amb aglomerat de fusta i amb el desmuntatge inclòs	1
H152PA11	m	Marquesina de protecció de 2,5 m amb estructura metàl·lica tubular i plataforma de fusta, desmuntatge inclòs	3
H152U000	m	Tanca d'advertència o abalisament d'1 m d'alçada amb malla de polietilè taronja, fixada a 1 m del perímetre del sostre amb suports d'acer allotjats amb forats al sostre	2 /10
H16C0003	d	Detector de gasos portàtil, per a espais confinats, amb detector de gas combustible, O2, CO i H2S	17
HBBAA005	u	Senyal de prohibició, normalitzada amb pictograma negre sobre fons blanc, de forma circular amb cantells i banda transversal descendent d'esquerra a dreta a 45°, en color vermell, diàmetre 29 cm, amb cartell explicatiu rectangular, per ser vista fins 12 m, fixada i amb el desmuntatge inclòs	1 /2 /3 /4 /5 /6 /9 /10 /17 /26 /27
HBBAB115	u	Senyal d'obligació, normalitzada amb pictograma blanc sobre fons blau, de forma circular amb cantells en color blanc, diàmetre 29 cm, amb cartell explicatiu rectangular, per ser vista fins 12 m, fixada i amb el desmuntatge inclòs	1 /2 /3 /4 /5 /6 /9 /10 /17 /26 /27
HBBAF004	u	Senyal d'advertència, normalitzada amb pictograma negre sobre fons groc, de forma triangular amb el cantell negre, costat major 41 cm, amb cartell explicatiu rectangular, per ser vista fins 12 m de distància, fixada i amb el desmuntatge inclòs	1 /2 /3 /4 /5 /6 /9 /10 /17 /26 /27

MESURES PREVENTIVES

Codi	Descripció	Riscos
I0000002	Planificar els treballs per a mantenir el màxim de temps possible les proteccions	1
I0000003	Itineraris preestablerts i balissats per al personal	1
I0000004	Revisió i manteniment periòdic de SPC	1
I0000008	Personal qualificat per a treballs en alçada	1
I0000012	Assegurar les escales de mà	1
I0000013	Ordre i neteja	2 /6
I0000014	Preparació i manteniment de les superfícies de treball	2 /6
I0000015	Organització de les zones de pas i emmagatzematge	2 /6
I0000017	Als plans inclinats, treballar sobre superfícies rugoses i no lliscants	2

I0000019	Realitzar un estudi d´enderroc amb Pla d'Emergència	3
I0000020	No realitzar treballs a la mateixa vertical	3 /5
I0000025	Planificació d'àrees i llocs de treball	4
I0000026	Planificació de recorreguts i maniobres per a màquines i camions	4
I0000027	Elecció dels mitjans auxiliars de manteniment	4
I0000028	Impedir l'accés de personal dins del radi d'acció de càrregues suspeses	4
I0000029	No balancejar les càrregues suspeses	4
I0000031	Per a la manipulació de materials voluminosos i/o pesats, solicitar un procediment de treball específic	4
I0000033	Solicitar habilitació professional del personal encarregat del manteniment de l'obra	4
I0000038	Substituir lo manual per lo mecànic	9 /10
I0000039	Planificació de compra i programa de manteniment d'eines	9
I0000040	Formació de l'operari en l'ús i manteniment d'eines	9
I0000045	Formació	10 /13
I0000055	Elecció dels equips de manteniment	13
I0000058	Adaptar la feina a les característiques individuals de la persona que la realitza	13
I0000061	Rotació dels llocs de treball	26 /27
I0000074	Reg de les zones de treball	17
I0000108	Eliminar el soroll en origen	26
I0000110	Eliminar vibracions en origen	27
I0000154	Verificar nivell lumínic mínim (250 lux) a itineraris i llocs de treball	2 /6
I0000156	Detecció xarxes instal·lacions encastades o soterrades	17
I0000157	Control del nivell sonor amb sonómetre portàtil	26

E01.E04 ENDERROC DE COBERTES

ENDERROC DE COBERTES AMB MITJANS MECANICS I/O MANUALS

Avaluació de riscos

Id	Risc	P	G	A
1	CAIGUDA DE PERSONES A DIFERENT NIVELL **Situació:** ITINERARIS A OBRA TREBALLS EN ALÇADA	2	3	4
2	CAIGUDA DE PERSONES AL MATEIX NIVELL **Situació:** ITINERARIS A OBRA ÀREA DE TREBALL MANCA D'IL.LUMINACIÓ	2	1	2
3	CAIGUDA D'OBJECTES PER DESPLOM, ESFONDRAMENT O ENSORRAMENT **Situació:** ENFONSAMENT DE PARETS, ENVANS I DIVISÒRIES ENFONSAMENT DE PART DE LA COBERTA	2	3	4
4	CAIGUDA D'OBJECTES PER MANIPULACIÓ O DE MATERIALS TRANSPORTATS **Situació:** MANIPULACIÓ MANUAL DE RUNA I MATERIAL SOBRANT	2	2	3
5	CAIGUDA D'OBJECTES DESPRESSOS **Situació:** EN EXECUTAR ENDERROCS PARCIALS D'ELEMENTS	2	3	4
6	TREPITJADES SOBRE OBJECTES **Situació:** ITINERARIS D'OBRA ÀREA DE TREBALL SUPERFÍCIES IRREGULARS MANCA D'IL.LUMINACIÓ	3	1	3
9	COPS AMB OBJECTES O EINES (TALLS) **Situació:** UTILITZACIÓ D'EINES MANUALS O MECÀNIQUES	3	1	3
10	PROJECCIÓ DE FRAGMENTS O PARTÍCULES **Situació:** EN PROCESSOS D´ENDERROC	2	2	3
12	ATRAPAMENT PER BOLCADA DE MÀQUINES, TRACTORS O VEHICLES **Situació:** RECORREGUTS SOBRE TERRENYS IRREGULARS	1	3	3
13	SOBREESFORÇOS **Situació:** MANIPULACIÓ MANUAL	2	2	3
14	EXPOSICIÓ A CONDICIONS AMBIENTALS EXTREMES **Situació:** TREBALLS A L'EXTERIOR	1	2	2
15	CONTACTES TÈRMICS **Situació:** TALL AMB OXIACETILÈNIC	1	2	2
17	INHALACIÓ O INGESTIÓ DE SUBSTANCIES NOCIVES **Situació:** GASOS TALL OXIACETILÈNIC POLS ENDERROC POLS FIBRES D'AMIANT	3	1	3
20	EXPLOSIONS **Situació:** BOMBONES OXIACETILÈ	1	3	3
24	ACCIDENTS CAUSATS PER ÉSSERS VIUS **Situació:** PARÀSITS, MÚRIDS	1	2	2
26	EXPOSICIÓ A SOROLLS **Situació:** MAQUINÀRIA	3	1	3
27	EXPOSICIÓ A VIBRACIONS **Situació:** MAQUINÀRIA	2	1	2

P: Probabilitat (1,2,3) / G: Gravetat (1,2,3) / A: Avaluació (1,2,3,4,5)

EQUIPS PROTECCIÓ INDIVIDUAL

Codi	UA	Descripció	Riscos
H1411111	u	Casc de seguretat per a ús normal, contra cops, de polietilè amb un pes màxim de 400 g, homologat segons UNE-EN 812	1 /2 /3 /4 /5 /6 /9 /10 /12 /14 /20 /24 /26
H1421110	u	Ulleres de seguretat antiimpactes estàndard, amb muntura universal, amb visor transparent i tractament contra l'entelament, homologades segons UNE-EN 167 i UNE-EN 168	10
H1423230	u	Ulleres de seguretat per a tall oxiacetilènic, amb muntura universal de barnilla d'acer recoberta de PVC, amb visors circulars de 50 mm de D foscos de color DIN 5, homologades segons UNE-EN 175 i UNE-EN 169	15
H1431101	u	Protector auditiu de tap d'escuma, homologat segons UNE-EN 352-2 i UNE-EN 458	26
H1432012	u	Protector auditiu d'auricular, acoblat al cap amb arnès i orelleres antisoroll, homologat segons UNE-EN 352-1 i UNE-EN 458	14 /26
H1445003	u	Mascareta de protecció respiratòria, homologada segons UNE-EN 140	17
H144D205	u	Filtre contra partícules, identificat amb banda de color blanc, homologat segons UNE-EN 143 i UNE-EN 12083/AC	17
H144KB10	u	Equip autònom de respiració de circuit obert d'aire comprimit, homologat segons UNE-EN 137	17
H1457520	u	Parella de guants aïllants del fred i absorbents de les vibracions, de PVC sobre suport d'escuma de poliuretà, folrats interiorment amb teixit hidròfug reversible, amb maniguets fins a mig avantbraç, homologats segons UNE-EN 511 i UNE-EN 420	14
H1459630	u	Parella de guants per a soldador, amb palmell de pell, folre interior de cotó, i mànіga llarga de serratge folrada de dril fort, homologats segons UNE-EN 407 i UNE-EN 420	15
H145C002	u	Parella de guants de protecció contra riscs mecànics comuns de construcció nivell 3, homologats segons UNE-EN 388 i UNE-EN 420	9
H1461110	u	Parella de botes d'aigua de PVC de canya alta, amb sola antilliscant i folrades de niló rentable, homologades segons UNE-EN ISO 20344, UNE-EN ISO 20345, UNE-EN ISO 20346 i UNE-EN ISO 20347	14
H1465275	u	Parella de botes baixes de seguretat industrial per a treballs de construcció en general, resistents a la humitat, de pell rectificada, amb turmellera encoixinada, amb puntera metàl·lica, sola antilliscant, falca amortidora d'impactes al taló i sense plantilla metàl·lica, homologades segons UNE-EN ISO 20344, UNE-EN ISO 20345, UNE-EN ISO 20346 i UNE-EN ISO 20347	1 /2 /3 /4 /5 /6 /9 /10 /12 /14 /20 /24
H1465376	u	Parella de botes baixes de seguretat industrial per a soldador, resistents a la humitat, de pell rectificada adobada al crom, amb turmellera encoixinada, amb llengüeta de manxa de despreniment ràpid, puntera metàl·lica, sola antilliscant, falca amortidora d'impactes al taló i sense plantilla metàl·lica, homologades segons UNE-EN ISO 20344, UNE-EN ISO 20345, UNE-EN ISO 20346 i UNE-EN ISO 20347	15
H146J364	u	Parella de plantilles anticlaus de fleix d'acer de 0,4 mm de gruix, de 120 kg de resistència a la perforació, pintades amb pintures epoxi i folrades, homologades segons UNE-EN ISO 20344 i UNE-EN 12568	2
H1474600	u	Cinturó antivibració, ajustable i de teixit transpirable	27
H147D405	u	Sistema anticaiguda compost per un arnès anticaiguda amb tirants, bandes secundàries, bandes subglúties, bandes de cuixa, recolzament dorsal per a subjecció, elements d'ajust, element dorsal d'enganxament d'arnès anticaiguda i sivella, incorporat a un subsistema anticaiguda de tipus lliscant sobre línia d'ancoratge flexible de llargaria 10 m, homologat segons UNE-EN 361, UNE-EN 362, UNE-EN 364/AC, UNE-EN 365 i UNE-EN 353-2	1
H147N000	u	Faixa de protecció dorslumbar	13
H1481242	u	Granota de treball per a construcció, de polièster i cotó (65%-35%), color beix, trama 240, amb butxaques interiors, homologada segons UNE-EN 340	1 /2 /3 /4 /5 /6 /9 /10 /12 /14 /15 /20 /24
H1481654	u	Granota de treball per a soldadors i/o treballadors de tubs, de cotó sanforitzat (100%), color blau vergara, trama 320, amb butxaques interiors dotades de cremalleres metàl·liques, homologada segons UNE-EN 340, UNE-EN 470-1/A1 i UNE-EN 348	15
H1482422	u	Camisa de treball per a muntatges i/o treballs mecànics, soldadors i/o treballadors de tubs, de polièster i cotó (65%-35%), color blavenc amb butxaques interiors, trama 240, homologada segons UNE-EN 340	15
H1483555	u	Pantalons de treball per a soldadors i/o treballadors de tubs, de cotó (100%), amb butxaques interiors dotades de cremalleres metàl·liques, homologats segons UNE-EN 340, UNE-EN 470-1/A1 i UNE-EN 348	15
H1485140	u	Armilla de treball, de polièster embuatada amb material aïllant	14
H1486241	u	Casaca tipus enginyer, de polièster embuatada amb material aïllant, butxaques exteriors	14
H1487350	u	Impermeable amb jaqueta, caputxa i pantalons, per a edificació, de PVC soldat de 0,3 mm de gruix, homologat segons UNE-EN 340	14
H1488580	u	Davantal per a soldador, de serratge, homologat segons UNE-EN 340, UNE-EN	15

		470-1/A1 i UNE-EN 348	
H1489580	u	Jaqueta per a soldador, de serratge, homologada segons UNE-EN 340, UNE-EN 470-1/A1 i UNE-EN 348	15
H14899A0	u	Jaqueta de treball per a soldadors i/o treballadors de tubs, de cotó (100%), amb butxaques, homologada segons UNE-EN 340, UNE-EN 470-1/A1 i UNE-EN 348	15
H148B580	u	Parell de maniguets amb protecció per a espatlla, per a soldador, elaborat amb serratge, homologats segons UNE-EN 340, UNE-EN 470-1/A1 i UNE-EN 348	15
H148U010	u	Granota amb caputxa, amb tancament elàstic facial, mànigues i camals, d'un sol us, amb segell CE 0121, tipus 5 categoria III, per a treballs amb ambients amb partícules perilloses	17

MITJANS AUXILIARS D'UTILITAT PREVENTIVA

Codi	UA	Descripció	Riscos
HX11X003	u	Bastida modular amb estructura tubular i sistema de seguretat amb tots els requisits reglamentaris en previsió de caigudes per a la realització d'estructures, tancaments, cobertes, i altres treballs en alçada	1
HX11X019	m	Marquesina de protecció en voladiu en bastida tubular amb sistema de seguretat amb tots els requisits reglamentaris, normalitzada i incorporada UNE-EN 12810-1 (HD-1000)	5
HX11X052	u	Pont volat semiprefabricat per treballs en ràfecs amb plataforma de treball i barana perimetral amb els requisits reglamentaris amb sistema de seguretat integrat	1

SISTEMES DE PROTECCIÓ COL·LECTIVA

Codi	UA	Descripció	Riscos
H1512007	m	Protecció col·lectiva vertical del perímetre de les façanes contra caigudes de persones u objectes, amb suport metàl·lic tipus mènsula, de llargària 2,5 m, barra porta xarxes horitzontal, serjant d'ancoratge al sostre, xarxa de seguretat horitzontal i amb el desmuntatge inclòs	1
H1512010	m2	Protecció de projecció de partícules incandescents amb manta ignífuga, xarxa de seguretat normalitzada (UNE-EN 1263-1) poliamida no regenerada, de tenacitat alta, nuada amb corda perimetral de poliamida i corda de cosit de 12 mm de diàmetre i amb el desmuntatge inclòs	15
H15151A1	m2	Protecció col·lectiva vertical de bastida tubular amb xarxa per a proteccions superficials contra caigudes, de fil trenat de poliamida no regenerada, de tenacitat alta, de 4 mm de diàmetre, 80x80 mm de pas de malla, corda perimetral de poliamida de 12 mm de diàmetre nuada a la xarxa, corda de subjecció de 6 mm de diàmetre i amb el desmuntatge inclòs	1 /5
H152L561	m	Barana de protecció, confeccionada amb puntals metàl·lics horitzontals, d'alçària 1 m, fixada per pressió contra els paraments laterals verticals i un tauler amb aglomerat de fusta i amb el desmuntatge inclòs	1
H152PA11	m	Marquesina de protecció de 2,5 m amb estructura metàl·lica tubular i plataforma de fusta, desmuntatge inclòs	3 /5
H152U000	m	Tanca d'advertència o abalisament d'1 m d'alçada amb malla de polietilè taronja, fixada a 1 m del perímetre del sostre amb suports d'acer allotjats amb forats al sostre	2 /10 /12 /15
H1542013	u	Protecció solar de la zona de treball de 4x8 m i 3 m d'alçària, a base de perfils metàl·lics ancorats a terra, corda de fibra vegetal tensada, vela de polietilè perforada amb traus perimetrals nuada a les cordes i amb el desmuntatge inclòs	14
H154M029	u	Mampara plegable de protecció contra projecció de partícules de tauler de fusta amb acabat estratificat, d'alçària 2 m i amplària 3 m, i amb el desmuntatge inclòs	15
H15A2017	u	Extractor localitzat de gasos contaminants en treballs de soldadura amb velocitat de captura de 0.5 a 1 m/s, col·locat	17
H16C0003	d	Detector de gasos portàtil, per a espais confinats, amb detector de gas combustible, O2, CO i H2S	17
HBBAA005	u	Senyal de prohibició, normalitzada amb pictograma negre sobre fons blanc, de forma circular amb cantells i banda transversal descendent d'esquerra a dreta a 45°, en color vermell, diàmetre 29 cm, amb cartell explicatiu rectangular, per ser vista fins 12 m, fixada i amb el desmuntatge inclòs	1 /2 /3 /4 /5 /6 /9 /10 /12 /13 /15 /17 /20 /26 /27
HBBAB115	u	Senyal d'obligació, normalitzada amb pictograma blanc sobre fons blau, de forma circular amb cantells en color blanc, diàmetre 29 cm, amb cartell explicatiu rectangular, per ser vista fins 12 m, fixada i amb el desmuntatge inclòs	1 /2 /3 /4 /5 /6 /9 /10 /12 /13 /15 /17 /20 /26 /27
HBBAF004	u	Senyal d'advertència, normalitzada amb pictograma negre sobre fons groc, de forma triangular amb el cantell negre, costat major 41 cm, amb cartell explicatiu rectangular, per ser vista fins 12 m de distància, fixada i amb el desmuntatge inclòs	1 /2 /3 /4 /5 /6 /9 /10 /12 /13 /15 /17 /20 /26 /27
HDS11411	m	Baixant de runes de tub de PVC, de 40 cm de diàmetre, amb boques de descàrrega, brides i acoblament, col·locat i amb el desmuntatge inclòs	4
HM31161J	u	Extintor de pols seca, de 6 kg de càrrega, amb pressió incorporada, pintat, amb suport a la paret i amb el desmuntatge inclòs	20

MESURES PREVENTIVES

Codi	Descripció	Riscos

I0000002	Planificar els treballs per a mantenir el màxim de temps possible les proteccions	1
I0000003	Itineraris preestablerts i balissats per al personal	1
I0000004	Revisió i manteniment periòdic de SPC	1
I0000008	Personal qualificat per a treballs en alçada	1
I0000012	Assegurar les escales de mà	1
I0000013	Ordre i neteja	2 /6
I0000014	Preparació i manteniment de les superfícies de treball	2 /6
I0000015	Organització de les zones de pas i emmagatzematge	2 /6
I0000017	Als plans inclinats, treballar sobre superfícies rugoses i no lliscants	2
I0000019	Realitzar un estudi d´enderroc amb Pla d'Emergència	3
I0000020	No realitzar treballs a la mateixa vertical	3 /5
I0000024	Execució de treballs a l'interior de rases per equips	3
I0000025	Planificació d'àrees i llocs de treball	4 /5
I0000026	Planificació de recorreguts i maniobres per a màquines i camions	4
I0000027	Elecció dels mitjans auxiliars de manteniment	4
I0000028	Impedir l'accés de personal dins del radi d'acció de càrregues suspeses	4
I0000029	No balancejar les càrregues suspeses	4
I0000031	Per a la manipulació de materials voluminosos i/o pesats, solicitar un procediment de treball específic	4
I0000033	Solicitar habilitació professional del personal encarregat del manteniment de l'obra	4
I0000038	Substituir lo manual per lo mecànic	9 /10
I0000039	Planificació de compra i programa de manteniment d'eines	9
I0000040	Formació de l'operari en l'ús i manteniment d'eines	9 /15
I0000045	Formació	10 /12 /13 /17
I0000051	Adequació dels recorreguts de la maquinària	12
I0000053	Procediment d'utilització de la maquinària	12
I0000054	Ús de recolzaments hidràulics	12
I0000055	Elecció dels equips de manteniment	13
I0000058	Adaptar la feina a les característiques individuals de la persona que la realitza	13
I0000060	Suspensió de les feines en condicions extremes	14
I0000061	Rotació dels llocs de treball	14 /17 /26 /27
I0000062	Planificar els treballs per a realitzar-los en zones protegides	14 /27
I0000063	En cas de vent, apuntalament i fixació de tots els elements inestables	14
I0000064	Suspensió de les feines a cobertes inclinades amb vent superior a 40 km/h	14
I0000074	Reg de les zones de treball	17
I0000076	Reconeixement dels materials a enderrocar	17
I0000079	Realitzar els treballs a l´aire lliure, sempre a sotavent	17
I0000085	Ventilació de les zones de treball	17
I0000091	No soldar sobre contenidors de materials inflamables o explosius (pintures, dissolvents, etc)	15 /20
I0000092	Utilitzar aigua sabonosa per a detectar fuites de gas	15 /20
I0000093	Evitar unions de mangueres amb filferros	15 /20
I0000094	Revisió periòdica dels equips de treball	15 /20
I0000095	Impedir el contacte de l'acetilè amb el coure	15 /20
I0000096	No fumar	15 /20
I0000099	Establir una zona de protecció de radi 10 m, en treballs de soldadura i tall amb serra radial	20
I0000100	Reconeixement prèvi de l'edifici	24
I0000101	Actuacions prèvies de desparasitació i desratització	24
I0000102	Procediment previ de treball	24
I0000108	Eliminar el soroll en origen	26
I0000110	Eliminar vibracions en origen	27
I0000154	Verificar nivell lumínic mínim (250 lux) a itineraris i llocs de treball	2 /6
I0000155	Controlar la temperatura i velocitat del vent als llocs de treball	14
I0000156	Detecció xarxes instal·lacions encastades o soterrades	17
I0000157	Control del nivell sonor amb sonómetre portàtil	26

E01.E05 ENDERROC D'ENVANS I PARETS DIVISÒRIES

ENDERROC D'ENVANS I PARETS DIVISÒRIES AMB MITJANS MECÀNICS I/O MANUALS

Avaluació de riscos

Id	Risc	P	G	A
2	CAIGUDA DE PERSONES AL MATEIX NIVELL **Situació:** ITINERARIS D'OBRA ÀREA DE TREBALL MANCA D'IL.LUMINACIÓ	2	1	2
3	CAIGUDA D'OBJECTES PER DESPLOM, ESFONDRAMENT O ENSORRAMENT **Situació:** ENFONSAMENT DE PARETS	2	3	4
4	CAIGUDA D'OBJECTES PER MANIPULACIÓ O DE MATERIALS TRANSPORTATS **Situació:** MANIPULACIÓ MANUAL O MECÀNICA	2	2	3
5	CAIGUDA D'OBJECTES DESPRESSOS	2	3	4

	Situació: EN EXECUTAR ENDERROCS PARCIALS			
6	TREPITJADES SOBRE OBJECTES **Situació:** ITINERARIS D'OBRA ÀREA DE TREBALL MANCA D'IL.LUMINACIÓ	3	1	3
9	COPS AMB OBJECTES O EINES (TALLS) **Situació:** EINES MANUALS, BARRA, MAÇA I PICS	3	1	3
10	PROJECCIÓ DE FRAGMENTS O PARTÍCULES **Situació:** TREBALLS D´ENDERROC	2	2	3
13	SOBREESFORÇOS **Situació:** MANIPULACIÓ MANUAL	2	2	3
14	EXPOSICIÓ A CONDICIONS AMBIENTALS EXTREMES **Situació:** TREBALLS A L'EXTERIOR	1	2	2
17	INHALACIÓ O INGESTIÓ DE SUBSTANCIES NOCIVES **Situació:** PROCESSOS DE TALL	3	1	3
24	ACCIDENTS CAUSATS PER ÉSSERS VIUS **Situació:** PARÀSITS I MÚRIDS	1	2	2
26	EXPOSICIÓ A SOROLLS **Situació:** MAQUINÀRIA	3	1	3
27	EXPOSICIÓ A VIBRACIONS **Situació:** MAQUINÀRIA	2	1	2

P: Probabilitat (1,2,3) / G: Gravetat (1,2,3) / A: Avaluació (1,2,3,4,5)

EQUIPS PROTECCIÓ INDIVIDUAL

Codi	UA	Descripció	Riscos
H1411111	u	Casc de seguretat per a ús normal, contra cops, de polietilè amb un pes màxim de 400 g, homologat segons UNE-EN 812	2 /3 /4 /5 /6 /9 /10 /14 /24 /26
H1421110	u	Ulleres de seguretat antiimpactes estàndard, amb muntura universal, amb visor transparent i tractament contra l'entelament, homologades segons UNE-EN 167 i UNE-EN 168	10
H1431101	u	Protector auditiu de tap d'escuma, homologat segons UNE-EN 352-2 i UNE-EN 458	26
H1432012	u	Protector auditiu d'auricular, acoblat al cap amb arnès i orelleres antisoroll, homologat segons UNE-EN 352-1 i UNE-EN 458	14 /26
H1445003	u	Mascareta de protecció respiratòria, homologada segons UNE-EN 140	17
H14462N4	u	Semimàscara filtrant de protecció contra partícules d'eficacia mitja, tipus FFP, classe 2, (FFP2), no reutilitzable (NR), segons norma UNE-EN 149, sense vàlvula	17
H144D205	u	Filtre contra partícules, identificat amb banda de color blanc, homologat segons UNE-EN 143 i UNE-EN 12083/AC	17
H144E406	u	Filtre mixte contra gasos i partícules, homologat segons UNE-EN 14387 i UNE-EN 12083/AC	17
H144KB10	u	Equip autònom de respiració de circuit obert d'aire comprimit, homologat segons UNE-EN 137	17
H1457520	u	Parella de guants aïllants del fred i absorbents de les vibracions, de PVC sobre suport d'escuma de poliuretà, folrats interiorment amb teixit hidròfug reversible, amb maniguets fins a mig avantbraç, homologats segons UNE-EN 511 i UNE-EN 420	14
H145C002	u	Parella de guants de protecció contra riscs mecànics comuns de construcció nivell 3, homologats segons UNE-EN 388 i UNE-EN 420	9
H1461110	u	Parella de botes d'aigua de PVC de canya alta, amb sola antilliscant i folrades de niló rentable, homologades segons UNE-EN ISO 20344, UNE-EN ISO 20345, UNE-EN ISO 20346 i UNE-EN ISO 20347	14
H1465275	u	Parella de botes baixes de seguretat industrial per a treballs de construcció en general, resistents a la humitat, de pell rectificada, amb turmellera encoixinada, amb puntera metàl·lica, sola antilliscant, falca amortidora d'impactes al taló i sense plantilla metàl·lica, homologades segons UNE-EN ISO 20344, UNE-EN ISO 20345, UNE-EN ISO 20346 i UNE-EN ISO 20347	2 /3 /4 /5 /6 /9 /10 /14 /24
H146J364	u	Parella de plantilles anticlaus de fleix d'acer de 0,4 mm de gruix, de 120 kg de resistència a la perforació, pintades amb pintures epoxi i folrades, homologades segons UNE-EN ISO 20344 i UNE-EN 12568	2
H1474600	u	Cinturó antivibració, ajustable i de teixit transpirable	27
H147N000	u	Faixa de protecció dorslumbar	13
H1481242	u	Granota de treball per a construcció, de polièster i cotó (65%-35%), color beix, trama 240, amb butxaques interiors, homologada segons UNE-EN 340	2 /3 /4 /5 /6 /9 /10 /14 /24
H1485140	u	Armilla de treball, de polièster embuatada amb material aïllant	14
H1486241	u	Casaca tipus enginyer, de polièster embuatada amb material aïllant, butxaques exteriors	14
H1487350	u	Impermeable amb jaqueta, caputxa i pantalons, per a edificació, de PVC soldat de 0,3 mm de gruix, homologat segons UNE-EN 340	14

MITJANS AUXILIARS D'UTILITAT PREVENTIVA

Codi	UA	Descripció	Riscos
HX11X019	m	Marquesina de protecció en voladiu en bastida tubular amb sistema de seguretat amb tots els requisits reglamentaris, normalitzada i incorporada UNE-EN 12810-1	5

		(HD-1000)	
HX11X021	u	Passadís de protecció prefabricat metàl·lic amb sistema de seguretat amb tots els requisits reglamentaris, de llargària 2,5 m, d'amplària 1,1 m, amb paviment de entramat de platines metàl·liques i rampes articulades, baranes metàl·liques reglamentàries, muntants de 2 m d'alçada, sostre de xapa d'acer de 3 mm de gruix	2

SISTEMES DE PROTECCIÓ COL·LECTIVA

Codi	UA	Descripció	Riscos
H15151A1	m2	Protecció col·lectiva vertical de bastida tubular amb xarxa per a proteccions superficials contra caigudes, de fil trenat de poliamida no regenerada, de tenacitat alta, de 4 mm de diàmetre, 80x80 mm de pas de malla, corda perimetral de poliamida de 12 mm de diàmetre nuada a la xarxa, corda de subjecció de 6 mm de diàmetre i amb el desmuntatge inclòs	5
H152PA11	m	Marquesina de protecció de 2,5 m amb estructura metàl·lica tubular i plataforma de fusta, desmuntatge inclòs	3
H152U000	m	Tanca d'advertència o abalisament d'1 m d'alçada amb malla de polietilè taronja, fixada a 1 m del perímetre del sostre amb suports d'acer allotjats amb forats al sostre	2 /10
H1542013	u	Protecció solar de la zona de treball de 4x8 m i 3 m d'alçària, a base de perfils metàl·lics ancorats a terra, corda de fibra vegetal tensada, vela de polietilè perforada amb traus perimetrals nuada a les cordes i amb el desmuntatge inclòs	14
H16C0003	d	Detector de gasos portàtil, per a espais confinats, amb detector de gas combustible, O2, CO i H2S	17
HBBAA005	u	Senyal de prohibició, normalitzada amb pictograma negre sobre fons blanc, de forma circular amb cantells i banda transversal descendent d'esquerra a dreta a 45°, en color vermell, diàmetre 29 cm, amb cartell explicatiu rectangular, per ser vista fins 12 m, fixada i amb el desmuntatge inclòs	2 /3 /4 /5 /6 /9 /10 /13 /17 /26 /27
HBBAB115	u	Senyal d'obligació, normalitzada amb pictograma blanc sobre fons blau, de forma circular amb cantells en color blanc, diàmetre 29 cm, amb cartell explicatiu rectangular, per ser vista fins 12 m, fixada i amb el desmuntatge inclòs	2 /3 /4 /5 /6 /9 /10 /13 /17 /26 /27
HBBAF004	u	Senyal d'advertència, normalitzada amb pictograma negre sobre fons groc, de forma triangular amb el cantell negre, costat major 41 cm, amb cartell explicatiu rectangular, per ser vista fins 12 m de distància, fixada i amb el desmuntatge inclòs	2 /3 /4 /5 /6 /9 /10 /13 /17 /26 /27
HDS11411	m	Baixant de runes de tub de PVC, de 40 cm de diàmetre, amb boques de descàrrega, brides i acoblament, col·locat i amb el desmuntatge inclòs	4

MESURES PREVENTIVES

Codi	Descripció	Riscos
I0000013	Ordre i neteja	2 /6
I0000014	Preparació i manteniment de les superfícies de treball	2 /6
I0000015	Organització de les zones de pas i emmagatzematge	2 /6
I0000017	Als plans inclinats, treballar sobre superfícies rugoses i no lliscants	2
I0000019	Realitzar un estudi d´enderroc amb Pla d'Emergència	3
I0000020	No realitzar treballs a la mateixa vertical	3 /5
I0000024	Execució de treballs a l'interior de rases per equips	3
I0000025	Planificació d'àrees i llocs de treball	4
I0000026	Planificació de recorreguts i maniobres per a màquines i camions	4
I0000027	Elecció dels mitjans auxiliars de manteniment	4
I0000028	Impedir l'accés de personal dins del radi d'acció de càrregues suspeses	4
I0000029	No balancejar les càrregues suspeses	4
I0000031	Per a la manipulació de materials voluminosos i/o pesats, solicitar un procediment de treball específic	4
I0000033	Solicitar habilitació professional del personal encarregat del manteniment de l'obra	4
I0000038	Substituir lo manual per lo mecànic	9 /10
I0000039	Planificació de compra i programa de manteniment d'eines	9
I0000040	Formació de l'operari en l'ús i manteniment d'eines	9
I0000045	Formació	10 /13
I0000055	Elecció dels equips de manteniment	13
I0000058	Adaptar la feina a les característiques individuals de la persona que la realitza	13
I0000060	Suspensió de les feines en condicions extremes	14
I0000061	Rotació dels llocs de treball	14 /17 /26 /27
I0000062	Planificar els treballs per a realitzar-los en zones protegides	14
I0000063	En cas de vent, apuntalament i fixació de tots els elements inestables	14
I0000064	Suspensió de les feines a cobertes inclinades amb vent superior a 40 km/h	14
I0000074	Reg de les zones de treball	17
I0000076	Reconeixement dels materials a enderrocar	17
I0000079	Realitzar els treballs a l´aire lliure, sempre a sotavent	17
I0000085	Ventilació de les zones de treball	17
I0000100	Reconeixement prèvi de l'edifici	24
I0000101	Actuacions prèvies de desparasitació i desratització	24
I0000102	Procediment previ de treball	24

I0000108	Eliminar el soroll en origen	26
I0000110	Eliminar vibracions en origen	27
I0000154	Verificar nivell lumínic mínim (250 lux) a itineraris i llocs de treball	2 /6
I0000155	Controlar la temperatura i velocitat del vent als llocs de treball	14
I0000156	Detecció xarxes instal·lacions encastades o soterrades	17
I0000157	Control del nivell sonor amb sonómetre portàtil	26

E02 MOVIMENTS DE TERRES
E02.E01 REBAIX DEL TERRENY

EXCAVACIÓ PER A REBAIX DEL TERRENY DE FINS A 3 METRES DE FONDÀRIA, AMB MITJANS MECÀNICS

Avaluació de riscos

Id	Risc	P	G	A
1	CAIGUDA DE PERSONES A DIFERENT NIVELL **Situació:** ITINERARIS A OBRA ACCÉS FONS EXCAVACIÓ PERÍMETRE EXCAVACIÓ	1	3	3
2	CAIGUDA DE PERSONES AL MATEIX NIVELL **Situació:** ITINERARIS A OBRA ÀREA DE TREBALL SUPERFÍCIE DE PAS, IRREGULAR MANCA D'IL.LUMINACIÓ	1	2	2
3	CAIGUDA D'OBJECTES PER DESPLOM, ESFONDRAMENT O ENSORRAMENT **Situació:** A L'INTERIOR D'EXCAVACIÓ	2	2	3
6	TREPITJADES SOBRE OBJECTES **Situació:** ITINERARIS A OBRA ÀREA DE TREBALL MANCA D'IL.LUMINACIÓ	2	1	2
10	PROJECCIÓ DE FRAGMENTS O PARTÍCULES **Situació:** MANTENIR AL PERSONAL ALLUNYAT DE LES MÀQUINES	1	2	2
12	ATRAPAMENT PER BOLCADA DE MÀQUINES, TRACTORS O VEHICLES **Situació:** RECORREGUTS SOBRE TERRENYS IRREGULARS	1	3	3
13	SOBREESFORÇOS **Situació:** MANIPULACIÓ MANUAL CANVI COMPLEMENTS MÀQUINES	2	2	3
14	EXPOSICIÓ A CONDICIONS AMBIENTALS EXTREMES **Situació:** TREBALLS A L'EXTERIOR	1	2	2
17	INHALACIÓ O INGESTIÓ DE SUBSTANCIES NOCIVES **Situació:** TERRES POLSOSSES	2	1	2
25	ATROPELLAMENTS O COPS AMB VEHICLES **Situació:** ITINERARIS A OBRA SOBRE TERRENYS IRREGULARS	1	2	2
26	EXPOSICIÓ A SOROLLS **Situació:** MAQUINÀRIA PER A REBAIXOS	2	1	2
27	EXPOSICIÓ A VIBRACIONS **Situació:** CABINES MÀQUINES	2	1	2

P: Probabilitat (1,2,3) / G: Gravetat (1,2,3) / A: Avaluació (1,2,3,4,5)

EQUIPS PROTECCIÓ INDIVIDUAL

Codi	UA	Descripció	Riscos
H1411111	u	Casc de seguretat per a ús normal, contra cops, de polietilè amb un pes màxim de 400 g, homologat segons UNE-EN 812	1 /2 /3 /6 /10 /12 /14 /25 /26
H1421110	u	Ulleres de seguretat antiimpactes estàndard, amb muntura universal, amb visor transparent i tractament contra l'entelament, homologades segons UNE-EN 167 i UNE-EN 168	14
H1431101	u	Protector auditiu de tap d'escuma, homologat segons UNE-EN 352-2 i UNE-EN 458	26
H1432012	u	Protector auditiu d'auricular, acoblat al cap amb arnès i orelleres antisoroll, homologat segons UNE-EN 352-1 i UNE-EN 458	14 /26
H14462N4	u	Semimàscara filtrant de protecció contra partícules d'eficacia mitja, tipus FFP, classe 2, (FFP2), no reutilitzable (NR), segons norma UNE-EN 149, sense vàlvula	17
H144D205	u	Filtre contra partícules, identificat amb banda de color blanc, homologat segons UNE-EN 143 i UNE-EN 12083/AC	17
H1457520	u	Parella de guants aïllants del fred i absorbents de les vibracions, de PVC sobre suport d'escuma de poliuretà, folrats interiorment amb teixit hidròfug reversible, amb maniguets fins a mig avantbraç, homologats segons UNE-EN 511 i UNE-EN 420	14
H145C002	u	Parella de guants de protecció contra riscs mecànics comuns de construcció nivell 3, homologats segons UNE-EN 388 i UNE-EN 420	1 /2 /3 /6 /12
H1461110	u	Parella de botes d'aigua de PVC de canya alta, amb sola antilliscant i folrades de niló rentable, homologades segons UNE-EN ISO 20344, UNE-EN ISO 20345, UNE-EN ISO 20346 i UNE-EN ISO 20347	14
H1465275	u	Parella de botes baixes de seguretat industrial per a treballs de construcció en	1 /2 /3 /6 /10 /12

		general, resistents a la humitat, de pell rectificada, amb turmellera encoixinada, amb puntera metàl·lica, sola antilliscant, falca amortidora d'impactes al taló i sense plantilla metàl·lica, homologades segons UNE-EN ISO 20344, UNE-EN ISO 20345, UNE-EN ISO 20346 i UNE-EN ISO 20347	/25
H1474600	u	Cinturó antivibració, ajustable i de teixit transpirable	27
H147D405	u	Sistema anticaiguda compost per un arnès anticaiguda amb tirants, bandes secundàries, bandes subglúties, bandes de cuixa, recolzament dorsal per a subjecció, elements d'ajust, element dorsal d'enganxament d'arnès anticaiguda i sivella, incorporat a un subsistema anticaiguda de tipus lliscant sobre línia d'ancoratge flexible de llargaria 10 m, homologat segons UNE-EN 361, UNE-EN 362, UNE-EN 364/AC, UNE-EN 365 i UNE-EN 353-2	1 /12
H147N000	u	Faixa de protecció dorslumbar	13
H1481242	u	Granota de treball per a construcció, de polièster i cotó (65%-35%), color beix, trama 240, amb butxaques interiors, homologada segons UNE-EN 340	1 /2 /3 /6 /10 /12 /14 /17 /25
H1485800	u	Armilla reflectant amb tires reflectants a la cintura, al pit i a l'esquena, homologada segons UNE-EN 471	3
H1486241	u	Casaca tipus enginyer, de polièster embuatada amb material aïllant, butxaques exteriors	14
H1487350	u	Impermeable amb jaqueta, caputxa i pantalons, per a edificació, de PVC soldat de 0,3 mm de gruix, homologat segons UNE-EN 340	14

MITJANS AUXILIARS D'UTILITAT PREVENTIVA

Codi	UA	Descripció	Riscos
HX11X021	u	Passadís de protecció prefabricat metàl·lic amb sistema de seguretat amb tots els requisits reglamentaris, de llargària 2,5 m, d'amplària 1,1 m, amb paviment de entramat de platines metàl·liques i rampes articulades, baranes metàl·liques reglamentàries, muntants de 2 m d'alçada, sostre de xapa d'acer de 3 mm de gruix	2
HX11X022	u	Passadís de protecció prefabricat metàl·lic amb sistema de seguretat amb tots els requisits reglamentaris, de llargària 2,5 m, d'amplària 1,1 m, amb paviment de entramat de platines metàl·liques i rampes articulades, baranes metàl·liques reglamentàries	1

SISTEMES DE PROTECCIÓ COL·LECTIVA

Codi	UA	Descripció	Riscos
H1511212	m2	Protecció de talús amb malla metàl·lica i làmina de polietilè ancorada amb barres d'acer amb cables, amb una malla de triple torsió, de 80 mm de pas de malla i 2,4 mm de diàmetre i làmina de polietilè d'alta densitat de 2 mm de gruix	3
H1522111	m	Barana de protecció en el perímetre de la coronació d'excavacions, d'alçària 1 m, amb travesser superior, travesser intermedi i muntants de tub metàl·lic de 2,3'', sòcol de post de fusta, ancorada al terreny clavant els muntants i amb el desmuntatge inclòs	1
H1529013	m	Pantalla de protecció contra despreniments de la capa superficial del mantell vegetal, per mitja vessant, d'alçària 2 m amb xarxa de seguretat normalitzada UNE-EN 1263-1, posts de perfils IPN 140 encastats a terra i subjecció amb cables d'acer de diàmetre 3 mm i amb el desmuntatge inclòs	3
H152J105	m	Cable fiador per al cinturó de seguretat, fixat en ancoratges de servei i amb el desmuntatge inclòs	1
H152R013	m	Estacada de protecció contra despreniments del terreny, per mitja vessant, d'alçària 3 m, amb malla galvanitzada de torsió triple i malla electrosoldada de barres corrugades d'acer sobre pals de perfils d'acer IPN 140 encastats a terra i subjectada amb cables d'acer de diàmetre 10 mm i amb el desmuntatge inclòs	3
H152U000	m	Tanca d'advertència o abalisament d'1 m d'alçada amb malla de polietilè taronja, fixada a 1 m del perímetre del sostre amb suports d'acer allotjats amb forats al sostre	1 /2 /10 /12 /25
H152V017	m3	Barrera de seguretat contra esllavissades en coronacions de rases i excavacions amb les terres deixades a la vora i amb el desmuntatge inclòs	3
H153A9F1	u	Topall per a descàrrega de camions en excavacions, de 4 m d'amplada amb tauló de fusta i perfils IPN 100 clavat al terreny i amb el desmuntatge inclòs	12 /25
HBBAA005	u	Senyal de prohibició, normalitzada amb pictograma negre sobre fons blanc, de forma circular amb cantells i banda transversal descendent d'esquerra a dreta a 45°, en color vermell, diàmetre 29 cm, amb cartell explicatiu rectangular, per ser vista fins 12 m, fixada i amb el desmuntatge inclòs	1 /2 /3 /6 /10 /12 /13 /14 /17 /25 /26 /27
HBBAB115	u	Senyal d'obligació, normalitzada amb pictograma blanc sobre fons blau, de forma circular amb cantells en color blanc, diàmetre 29 cm, amb cartell explicatiu rectangular, per ser vista fins 12 m, fixada i amb el desmuntatge inclòs	1 /2 /3 /6 /10 /12 /13 /14 /17 /25 /26 /27
HBBAF004	u	Senyal d'advertència, normalitzada amb pictograma negre sobre fons groc, de forma triangular amb el cantell negre, costat major 41 cm, amb cartell explicatiu rectangular, per ser vista fins 12 m de distància, fixada i amb el desmuntatge inclòs	1 /2 /3 /6 /10 /12 /13 /14 /17 /25 /26 /27

MESURES PREVENTIVES

Codi	Descripció	Riscos

I0000002	Planificar els treballs per a mantenir el màxim de temps possible les proteccions	1
I0000003	Itineraris preestablerts i balissats per al personal	1
I0000004	Revisió i manteniment periòdic de SPC	1
I0000013	Ordre i neteja	2 /6
I0000014	Preparació i manteniment de les superfícies de treball	2 /6
I0000015	Organització de les zones de pas i emmagatzematge	2 /6
I0000017	Als plans inclinats, treballar sobre superfícies rugoses i no lliscants	2
I0000023	Solicitar dades de les característiques físiques de les terres	3
I0000024	Execució de treballs a l'interior de rases per equips	3
I0000045	Formació	10 /12 /13
I0000051	Adequació dels recorreguts de la maquinària	12
I0000053	Procediment d'utilització de la maquinària	12
I0000054	Ús de recolzaments hidràulics	12
I0000055	Elecció dels equips de manteniment	13
I0000058	Adaptar la feina a les característiques individuals de la persona que la realitza	13
I0000060	Suspensió de les feines en condicions extremes	14
I0000061	Rotació dels llocs de treball	14 /17 /26 /27
I0000062	Planificar els treballs per a realitzar-los en zones protegides	14
I0000074	Reg de les zones de treball	17
I0000079	Realitzar els treballs a l´aire lliure, sempre a sotavent	17
I0000103	Planificació de les àrees de treball	25
I0000104	Accessos i circulació independents per a personal i maquinària	25
I0000105	Anivellar la maquinària per a la realització de l'activitat	25
I0000106	El personal no ha de descansar al costat de màquines aturades	25
I0000107	Limitació de la velocitat dels vehicles	25
I0000108	Eliminar el soroll en origen	26
I0000110	Eliminar vibracions en origen	27
I0000154	Verificar nivell lumínic mínim (250 lux) a itineraris i llocs de treball	2 /6 /25
I0000155	Controlar la temperatura i velocitat del vent als llocs de treball	14
I0000157	Control del nivell sonor amb sonómetre portàtil	26

E02.E02 EXCAVACIÓ DE RASES I POUS

EXCAVACIÓ DE RASES I POUS DE FINS A 2,5 METRES DE FONDARIA, APLEGANT LES TERRES PROP DE LA EXCAVACIÓ

Avaluació de riscos

Id	Risc	P	G	A
1	CAIGUDA DE PERSONES A DIFERENT NIVELL **Situació:** ITINERARIS A OBRA ACCÉS A RASES I POUS TREBALLS EN VORES D'EXCAVACIÓ	2	3	4
2	CAIGUDA DE PERSONES AL MATEIX NIVELL **Situació:** ITINERARIS A OBRA ÀREA DE TREBALL SUPERFÍCIES DE PAS IRREGULARS MANCA D'IL.LUMINACIÓ	2	2	3
3	CAIGUDA D'OBJECTES PER DESPLOM, ESFONDRAMENT O ENSORRAMENT **Situació:** ENFONSAMENT DE PARETS EN EXCAVACIÓ	2	3	4
6	TREPITJADES SOBRE OBJECTES **Situació:** ITINERARIS A OBRA ÀREA DE TREBALL MANCA D'IL.LUMINACIÓ	2	1	2
10	PROJECCIÓ DE FRAGMENTS O PARTÍCULES **Situació:** MANTENIR AL PERSONAL ALLUNYAT DE LES MÀQUINES	1	2	2
12	ATRAPAMENT PER BOLCADA DE MÀQUINES, TRACTORS O VEHICLES **Situació:** RECORREGUTS SOBRE TERRENYS IRREGULARS	1	3	3
13	SOBREESFORÇOS **Situació:** MANIPULACIÓ MANUAL CANVI COMPLEMENTS MÀQUINES	1	2	2
14	EXPOSICIÓ A CONDICIONS AMBIENTALS EXTREMES **Situació:** TREBALLS A L'EXTERIOR	1	2	2
17	INHALACIÓ O INGESTIÓ DE SUBSTANCIES NOCIVES **Situació:** TERRES POLSOSSES	2	1	2
25	ATROPELLAMENTS O COPS AMB VEHICLES **Situació:** ITINERARIS SOBRE TERRENYS IRREGULARS	1	3	3
26	EXPOSICIÓ A SOROLLS **Situació:** MÀQUINES EXCAVACIÓ	1	2	2
27	EXPOSICIÓ A VIBRACIONS **Situació:** MARTELL PNEUMÀTIC EXCAVACIÓ	2	1	2

P: Probabilitat (1,2,3) / G: Gravetat (1,2,3) / A: Avaluació (1,2,3,4,5)

EQUIPS PROTECCIÓ INDIVIDUAL

Codi	UA	Descripció	Riscos
H1411111	u	Casc de seguretat per a ús normal, contra cops, de polietilè amb un pes màxim de 400 g, homologat segons UNE-EN 812	1 /2 /3 /6 /10 /12 /14 /17 /25 /26
H1421110	u	Ulleres de seguretat antiimpactes estàndard, amb muntura universal, amb visor transparent i tractament contra l'entelament, homologades segons UNE-EN 167 i UNE-EN 168	10 /14
H1431101	u	Protector auditiu de tap d'escuma, homologat segons UNE-EN 352-2 i UNE-EN 458	26
H1432012	u	Protector auditiu d'auricular, acoblat al cap amb arnès i orelleres antisoroll, homologat segons UNE-EN 352-1 i UNE-EN 458	14 /26
H1445003	u	Mascareta de protecció respiratòria, homologada segons UNE-EN 140	17
H144D205	u	Filtre contra partícules, identificat amb banda de color blanc, homologat segons UNE-EN 143 i UNE-EN 12083/AC	17
H1457520	u	Parella de guants aïllants del fred i absorbents de les vibracions, de PVC sobre suport d'escuma de poliuretà, folrats interiorment amb teixit hidròfug reversible, amb maniguets fins a mig avantbraç, homologats segons UNE-EN 511 i UNE-EN 420	14
H145C002	u	Parella de guants de protecció contra riscs mecànics comuns de construcció nivell 3, homologats segons UNE-EN 388 i UNE-EN 420	14
H1461110	u	Parella de botes d'aigua de PVC de canya alta, amb sola antilliscant i folrades de niló rentable, homologades segons UNE-EN ISO 20344, UNE-EN ISO 20345, UNE-EN ISO 20346 i UNE-EN ISO 20347	14
H1465275	u	Parella de botes baixes de seguretat industrial per a treballs de construcció en general, resistents a la humitat, de pell rectificada, amb turmellera encoixinada, amb puntera metàl·lica, sola antilliscant, falca amortidora d'impactes al taló i sense plantilla metàl·lica, homologades segons UNE-EN ISO 20344, UNE-EN ISO 20345, UNE-EN ISO 20346 i UNE-EN ISO 20347	1 /2 /3 /6 /10 /12 /14 /25
H1474600	u	Cinturó antivibració, ajustable i de teixit transpirable	27
H147D405	u	Sistema anticaiguda compost per un arnès anticaiguda amb tirants, bandes secundàries, bandes subglúties, bandes de cuixa, recolzament dorsal per a subjecció, elements d'ajust, element dorsal d'enganxament d'arnès anticaiguda i sivella, incorporat a un subsistema anticaiguda de tipus lliscant sobre línia d'ancoratge flexible de llargaria 10 m, homologat segons UNE-EN 361, UNE-EN 362, UNE-EN 364/AC, UNE-EN 365 i UNE-EN 353-2	1
H147L015	u	Aparell d'ancoratge per a equip de protecció individual contra caiguda d'alçada, homologat segons UNE-EN 795, amb fixació amb tac mecànic	3 /6
H147N000	u	Faixa de protecció dorslumbar	13
H1481242	u	Granota de treball per a construcció, de polièster i cotó (65%-35%), color beix, trama 240, amb butxaques interiors, homologada segons UNE-EN 340	1 /2 /3 /6 /10 /12 /14 /17 /25
H1485800	u	Armilla reflectant amb tires reflectants a la cintura, al pit i a l'esquena, homologada segons UNE-EN 471	12
H1486241	u	Casaca tipus enginyer, de polièster embuatada amb material aïllant, butxaques exteriors	14
H1487350	u	Impermeable amb jaqueta, caputxa i pantalons, per a edificació, de PVC soldat de 0,3 mm de gruix, homologat segons UNE-EN 340	14

MITJANS AUXILIARS D'UTILITAT PREVENTIVA

Codi	UA	Descripció	Riscos
HX11X022	u	Passadís de protecció prefabricat metàl·lic amb sistema de seguretat amb tots els requisits reglamentaris, de llargària 2,5 m, d'amplària 1,1 m, amb paviment de entramat de platines metàl·liques i rampes articulades, baranes metàl·liques reglamentàries	1

SISTEMES DE PROTECCIÓ COL·LECTIVA

Codi	UA	Descripció	Riscos
H1511212	m2	Protecció de talús amb malla metàl·lica i làmina de polietilè ancorada amb barres d'acer amb cables, amb una malla de triple torsió, de 80 mm de pas de malla i 2,4 mm de diàmetre i làmina de polietilè d'alta densitat de 2 mm de gruix	3
H1522111	m	Barana de protecció en el perímetre de la coronació d'excavacions, d'alçària 1 m, amb travesser superior, travesser intermedi i muntants de tub metàl·lic de 2,3'', sòcol de post de fusta, ancorada al terreny clavant els muntants i amb el desmuntatge inclòs	1
H1529013	m	Pantalla de protecció contra despreniments de la capa superficial del mantell vegetal, per mitja vessant, d'alçària 2 m amb xarxa de seguretat normalitzada UNE-EN 1263-1, posts de perfils IPN 140 encastats a terra i subjecció amb cables d'acer de diàmetre 3 mm i amb el desmuntatge inclòs	3
H152J105	m	Cable fiador per al cinturó de seguretat, fixat en ancoratges de servei i amb el desmuntatge inclòs	1
H152R013	m	Estacada de protecció contra despreniments del terreny, per mitja vessant, d'alçària 3 m, amb malla galvanitzada de torsió triple i malla electrosoldada de barres corrugades d'acer sobre pals de perfils d'acer IPN 140 encastats a terra i subjectada amb cables d'acer de diàmetre 10 mm i amb el desmuntatge inclòs	3
H152U000	m	Tanca d'advertència o abalisament d'1 m d'alçada amb malla de polietilè taronja,	1 /2 /10 /12 /25

		fixada a 1 m del perímetre del sostre amb suports d'acer allotjats amb forats al sostre	
H153A9F1	u	Topall per a descàrrega de camions en excavacions, de 4 m d'amplada amb tauló de fusta i perfils IPN 100 clavat al terreny i amb el desmuntatge inclòs	25
HBBAA005	u	Senyal de prohibició, normalitzada amb pictograma negre sobre fons blanc, de forma circular amb cantells i banda transversal descendent d'esquerra a dreta a 45°, en color vermell, diàmetre 29 cm, amb cartell explicatiu rectangular, per ser vista fins 12 m, fixada i amb el desmuntatge inclòs	1 /2 /3 /6 /10 /12 /13 /14 /17 /25 /26 /27
HBBAB115	u	Senyal d'obligació, normalitzada amb pictograma blanc sobre fons blau, de forma circular amb cantells en color blanc, diàmetre 29 cm, amb cartell explicatiu rectangular, per ser vista fins 12 m, fixada i amb el desmuntatge inclòs	1 /2 /3 /6 /10 /12 /13 /14 /17 /25 /26 /27
HBBAF004	u	Senyal d'advertència, normalitzada amb pictograma negre sobre fons groc, de forma triangular amb el cantell negre, costat major 41 cm, amb cartell explicatiu rectangular, per ser vista fins 12 m de distància, fixada i amb el desmuntatge inclòs	1 /2 /3 /6 /10 /12 /13 /14 /17 /25 /26 /27

MESURES PREVENTIVES

Codi	Descripció	Riscos
I0000002	Planificar els treballs per a mantenir el màxim de temps possible les proteccions	1
I0000003	Itineraris preestablerts i balissats per al personal	1
I0000004	Revisió i manteniment periòdic de SPC	1
I0000005	Integrar la seguretat al disseny arquitectònic	1
I0000006	Disseny i estudi de les mesures preventives en fase de projecte	1
I0000012	Assegurar les escales de mà	1
I0000013	Ordre i neteja	2 /6 /17
I0000014	Preparació i manteniment de les superfícies de treball	2 /6
I0000015	Organització de les zones de pas i emmagatzematge	2 /6
I0000017	Als plans inclinats, treballar sobre superfícies rugoses i no lliscants	2
I0000023	Solicitar dades de les característiques físiques de les terres	3
I0000024	Execució de treballs a l'interior de rases per equips	3
I0000045	Formació	10 /12 /13
I0000051	Adequació dels recorreguts de la maquinària	12
I0000053	Procediment d'utilització de la maquinària	12
I0000054	Ús de recolzaments hidràulics	12
I0000055	Elecció dels equips de manteniment	13
I0000058	Adaptar la feina a les característiques individuals de la persona que la realitza	13
I0000059	Elecció dels materials alternatius poc pessats i més manegables	13
I0000060	Suspensió de les feines en condicions extremes	14
I0000061	Rotació dels llocs de treball	14 /17 /26 /27
I0000062	Planificar els treballs per a realitzar-los en zones protegides	14
I0000074	Reg de les zones de treball	17
I0000079	Realitzar els treballs a l´aire lliure, sempre a sotavent	17
I0000103	Planificació de les àrees de treball	25
I0000104	Accessos i circulació independents per a personal i maquinària	25
I0000105	Anivellar la maquinària per a la realització de l'activitat	25
I0000106	El personal no ha de descansar al costat de màquines aturades	25
I0000107	Limitació de la velocitat dels vehicles	25
I0000108	Eliminar el soroll en origen	26
I0000110	Eliminar vibracions en origen	27
I0000154	Verificar nivell lumínic mínim (250 lux) a itineraris i llocs de treball	2 /6 /25
I0000155	Controlar la temperatura i velocitat del vent als llocs de treball	14
I0000157	Control del nivell sonor amb sonómetre portàtil	26

E02.E04 REBLERTS I TERRAPLENS

REBLERT, TERRAPLENAT I COMPACTACIÓ DE TERRES, AMB MITJANTS MECÀNICS

Avaluació de riscos

Id	Risc	P	G	A
1	CAIGUDA DE PERSONES A DIFERENT NIVELL **Situació:** ITINERARIS A OBRA ACCÉS A FONS PER A REBLIMENTS	1	2	2
2	CAIGUDA DE PERSONES AL MATEIX NIVELL **Situació:** ITINERARIS A OBRA ÀREA DE TREBALL SUPERFÍCIE IRREGULAR MANCA D'IL.LUMINACIÓ	1	1	1
3	CAIGUDA D'OBJECTES PER DESPLOM, ESFONDRAMENT O ENSORRAMENT **Situació:** A L'INTERIOR DE L'EXCAVACIÓ A REBLIR	1	2	2
10	PROJECCIÓ DE FRAGMENTS O PARTÍCULES **Situació:** MANTENIR AL PERSONAL ALLUNYAT DE LES MÀQUINES	2	1	2
12	ATRAPAMENT PER BOLCADA DE MÀQUINES, TRACTORS O VEHICLES	1	2	2

	Situació: RECORREGUT SOBRE TERRENYS IRREGULARS			
13	SOBREESFORÇOS	2	2	3
	Situació: MANIPULACIÓ MANUAL COMPLEMENTS MÀQUINES			
14	EXPOSICIÓ A CONDICIONS AMBIENTALS EXTREMES	1	2	2
	Situació: TREBALLS A L'EXTERIOR			
16	EXPOSICIÓ A CONTACTES ELÈCTRICS	1	3	3
	Situació: CONTACTES DIRECTES I INDIRECTES			
17	INHALACIÓ O INGESTIÓ DE SUBSTANCIES NOCIVES	2	1	2
	Situació: TERRES POLSOSSES			
25	ATROPELLAMENTS O COPS AMB VEHICLES	1	3	3
	Situació: ITINERARIS SOBRE TERRENYS IRREGULARS			
26	EXPOSICIÓ A SOROLLS	2	1	2
	Situació: MÀQUINES D'EXCAVACIÓ			
27	EXPOSICIÓ A VIBRACIONS	2	1	2
	Situació: MARTELL PNEUMÀTIC			

P: Probabilitat (1,2,3) / G: Gravetat (1,2,3) / A: Avaluació (1,2,3,4,5)

EQUIPS PROTECCIÓ INDIVIDUAL

Codi	UA	Descripció	Riscos
H1411111	u	Casc de seguretat per a ús normal, contra cops, de polietilè amb un pes màxim de 400 g, homologat segons UNE-EN 812	1 /2 /3 /10 /12 /14 /16 /17 /25
H1421110	u	Ulleres de seguretat antiimpactes estàndard, amb muntura universal, amb visor transparent i tractament contra l'entelament, homologades segons UNE-EN 167 i UNE-EN 168	10 /14
H1431101	u	Protector auditiu de tap d'escuma, homologat segons UNE-EN 352-2 i UNE-EN 458	26
H1432012	u	Protector auditiu d'auricular, acoblat al cap amb arnès i orelleres antisoroll, homologat segons UNE-EN 352-1 i UNE-EN 458	14
H144D205	u	Filtre contra partícules, identificat amb banda de color blanc, homologat segons UNE-EN 143 i UNE-EN 12083/AC	17
H1457520	u	Parella de guants aïllants del fred i absorbents de les vibracions, de PVC sobre suport d'escuma de poliuretà, folrats interiorment amb teixit hidròfug reversible, amb maniguets fins a mig avantbraç, homologats segons UNE-EN 511 i UNE-EN 420	14
H145C002	u	Parella de guants de protecció contra riscs mecànics comuns de construcció nivell 3, homologats segons UNE-EN 388 i UNE-EN 420	3
H1465275	u	Parella de botes baixes de seguretat industrial per a treballs de construcció en general, resistents a la humitat, de pell rectificada, amb turmellera encoixinada, amb puntera metàl·lica, sola antilliscant, falca amortidora d'impactes al taló i sense plantilla metàl·lica, homologades segons UNE-EN ISO 20344, UNE-EN ISO 20345, UNE-EN ISO 20346 i UNE-EN ISO 20347	1 /2 /3 /10 /12 /14 /16 /17 /25
H1474600	u	Cinturó antivibració, ajustable i de teixit transpirable	27
H147N000	u	Faixa de protecció dorslumbar	13
H1481242	u	Granota de treball per a construcció, de polièster i cotó (65%-35%), color beix, trama 240, amb butxaques interiors, homologada segons UNE-EN 340	1 /2 /3 /10 /12 /14 /16 /17 /25
H1485800	u	Armilla reflectant amb tires reflectants a la cintura, al pit i a l'esquena, homologada segons UNE-EN 471	12
H1486241	u	Casaca tipus enginyer, de polièster embuatada amb material aïllant, butxaques exteriors	14
H1487350	u	Impermeable amb jaqueta, caputxa i pantalons, per a edificació, de PVC soldat de 0,3 mm de gruix, homologat segons UNE-EN 340	14

MITJANS AUXILIARS D'UTILITAT PREVENTIVA

Codi	UA	Descripció	Riscos
HX11X021	u	Passadís de protecció prefabricat metàl·lic amb sistema de seguretat amb tots els requisits reglamentaris, de llargària 2,5 m, d'amplària 1,1 m, amb paviment de entramat de platines metàl·liques i rampes articulades, baranes metàl·liques reglamentàries, muntants de 2 m d'alçada, sostre de xapa d'acer de 3 mm de gruix	2

SISTEMES DE PROTECCIÓ COL·LECTIVA

Codi	UA	Descripció	Riscos
H152R013	m	Estacada de protecció contra despreniments del terreny, per mitja vessant, d'alçària 3 m, amb malla galvanitzada de torsió triple i malla electrosoldada de barres corrugades d'acer sobre pals de perfils d'acer IPN 140 encastats a terra i subjectada amb cables d'acer de diàmetre 10 mm i amb el desmuntatge inclòs	3
H152U000	m	Tanca d'advertència o abalisament d'1 m d'alçada amb malla de polietilè taronja, fixada a 1 m del perímetre del sostre amb suports d'acer allotjats amb forats al sostre	1 /2 /10 /12 /25
H153A9F1	u	Topall per a descàrrega de camions en excavacions, de 4 m d'amplada amb tauló de fusta i perfils IPN 100 clavat al terreny i amb el desmuntatge inclòs	12 /25
H1542013	u	Protecció solar de la zona de treball de 4x8 m i 3 m d'alçària, a base de perfils metàl·lics ancorats a terra, corda de fibra vegetal tensada, vela de polietilè	14

		perforada amb traus perimetrals nuada a les cordes i amb el desmuntatge inclòs	
HBBAA005	u	Senyal de prohibició, normalitzada amb pictograma negre sobre fons blanc, de forma circular amb cantells i banda transversal descendent d'esquerra a dreta a 45°, en color vermell, diàmetre 29 cm, amb cartell explicatiu rectangular, per ser vista fins 12 m, fixada i amb el desmuntatge inclòs	1 /2 /3 /10 /12 /13 /14 /16 /17 /25 /26 /27
HBBAB115	u	Senyal d'obligació, normalitzada amb pictograma blanc sobre fons blau, de forma circular amb cantells en color blanc, diàmetre 29 cm, amb cartell explicatiu rectangular, per ser vista fins 12 m, fixada i amb el desmuntatge inclòs	1 /2 /3 /10 /12 /13 /14 /16 /17 /25 /26 /27
HBBAF004	u	Senyal d'advertència, normalitzada amb pictograma negre sobre fons groc, de forma triangular amb el cantell negre, costat major 41 cm, amb cartell explicatiu rectangular, per ser vista fins 12 m de distància, fixada i amb el desmuntatge inclòs	1 /2 /3 /10 /12 /13 /14 /16 /17 /25 /26 /27

MESURES PREVENTIVES

Codi	Descripció	Riscos
I0000002	Planificar els treballs per a mantenir el màxim de temps possible les proteccions	1
I0000003	Itineraris preestablerts i balissats per al personal	1
I0000004	Revisió i manteniment periòdic de SPC	1
I0000009	Realitzar el reblert de l´extradós del mur quan aquest estigui en condicions d'entrar en servei	1
I0000012	Assegurar les escales de mà	1
I0000013	Ordre i neteja	2
I0000014	Preparació i manteniment de les superfícies de treball	2
I0000015	Organització de les zones de pas i emmagatzematge	2
I0000017	Als plans inclinats, treballar sobre superfícies rugoses i no lliscants	2
I0000023	Solicitar dades de les característiques físiques de les terres	3
I0000024	Execució de treballs a l'interior de rases per equips	3
I0000045	Formació	10 /12 /13
I0000051	Adequació dels recorreguts de la maquinària	12
I0000053	Procediment d'utilització de la maquinària	12
I0000054	Ús de recolzaments hidràulics	12
I0000055	Elecció dels equips de manteniment	13
I0000058	Adaptar la feina a les característiques individuals de la persona que la realitza	13
I0000060	Suspensió de les feines en condicions extremes	14
I0000061	Rotació dels llocs de treball	14 /17 /26 /27
I0000062	Planificar els treballs per a realitzar-los en zones protegides	14
I0000067	No treballar al costat de linies elèctriques amb cables nusos	16
I0000074	Reg de les zones de treball	17
I0000079	Realitzar els treballs a l´aire lliure, sempre a sotavent	17
I0000103	Planificació de les àrees de treball	25
I0000104	Accessos i circulació independents per a personal i maquinària	25
I0000105	Anivellar la maquinària per a la realització de l'activitat	25
I0000106	El personal no ha de descansar al costat de màquines aturades	25
I0000107	Limitació de la velocitat dels vehicles	25
I0000108	Eliminar el soroll en origen	26
I0000110	Eliminar vibracions en origen	27
I0000154	Verificar nivell lumínic mínim (250 lux) a itineraris i llocs de treball	1 /2 /25
I0000157	Control del nivell sonor amb sonómetre portàtil	14 /26

E02.E05 CÀRREGA I TRANSPORT DE TERRES O RUNES

CÀRREGA MECÀNICA SOBRE CAMIÓ DE TERRES O RUNES PROCEDENTS D'EXCAVACIÓ I TRANSPORT A ABOCADOR

Avaluació de riscos

Id	Risc	P	G	A
1	CAIGUDA DE PERSONES A DIFERENT NIVELL **Situació:** ITINERARIS A OBRA	1	3	3
2	CAIGUDA DE PERSONES AL MATEIX NIVELL **Situació:** ITINERARIS A OBRA MANCA D'IL.LUMINACIÓ	1	2	2
6	TREPITJADES SOBRE OBJECTES **Situació:** ITINERARIS A OBRA ÀREA DE TREBALL MANCA D'IL.LUMINACIÓ	1	2	2
10	PROJECCIÓ DE FRAGMENTS O PARTÍCULES **Situació:** MANTENIR AL PERSONAL ALLUNYAT DE LA MAQUINÀRIA	2	2	3
12	ATRAPAMENT PER BOLCADA DE MÀQUINES, TRACTORS O VEHICLES **Situació:** RECORREGUTS SOBRE TERRENYS IRREGULARS	1	3	3
14	EXPOSICIÓ A CONDICIONS AMBIENTALS EXTREMES **Situació:** TREBALLS A L'EXTERIOR	1	2	2
17	INHALACIÓ O INGESTIÓ DE SUBSTANCIES NOCIVES	2	1	2

	Situació: TERRES POLSOSSES				
25	ATROPELLAMENTS O COPS AMB VEHICLES	1	3	3
	Situació: ITINERARIS A OBRA SOBRE TERRENYS IRREGULARS			
26	EXPOSICIÓ A SOROLLS	2	1	2
	Situació: MAQUINÀRIA DE CÀRREGA I TRANSPORT			
27	EXPOSICIÓ A VIBRACIONS	2	1	2
	Situació: MARTELL PNEUMÀTIC			

P: Probabilitat (1,2,3) / G: Gravetat (1,2,3) / A: Avaluació (1,2,3,4,5)

EQUIPS PROTECCIÓ INDIVIDUAL

Codi	UA	Descripció	Riscos
H1411111	u	Casc de seguretat per a ús normal, contra cops, de polietilè amb un pes màxim de 400 g, homologat segons UNE-EN 812	1 /2 /6 /10 /12 /14 /25 /26
H1421110	u	Ulleres de seguretat antiimpactes estàndard, amb muntura universal, amb visor transparent i tractament contra l'entelament, homologades segons UNE-EN 167 i UNE-EN 168	10 /14
H1431101	u	Protector auditiu de tap d'escuma, homologat segons UNE-EN 352-2 i UNE-EN 458	26
H1432012	u	Protector auditiu d'auricular, acoblat al cap amb arnès i orelleres antisoroll, homologat segons UNE-EN 352-1 i UNE-EN 458	14 /26
H144D205	u	Filtre contra partícules, identificat amb banda de color blanc, homologat segons UNE-EN 143 i UNE-EN 12083/AC	17
H1457520	u	Parella de guants aïllants del fred i absorbents de les vibracions, de PVC sobre suport d'escuma de poliuretà, folrats interiorment amb teixit hidròfug reversible, amb maniguets fins a mig avantbraç, homologats segons UNE-EN 511 i UNE-EN 420	14
H145C002	u	Parella de guants de protecció contra riscs mecànics comuns de construcció nivell 3, homologats segons UNE-EN 388 i UNE-EN 420	1 /2 /6
H1465275	u	Parella de botes baixes de seguretat industrial per a treballs de construcció en general, resistents a la humitat, de pell rectificada, amb turmellera encoixinada, amb puntera metàl·lica, sola antilliscant, falca amortidora d'impactes al taló i sense plantilla metàl·lica, homologades segons UNE-EN ISO 20344, UNE-EN ISO 20345, UNE-EN ISO 20346 i UNE-EN ISO 20347	1 /2 /6 /10 /12 /14 /17 /25
H1474600	u	Cinturó antivibració, ajustable i de teixit transpirable	27
H1481242	u	Granota de treball per a construcció, de polièster i cotó (65%-35%), color beix, trama 240, amb butxaques interiors, homologada segons UNE-EN 340	1 /2 /6 /10 /12 /14 /17 /25
H1485800	u	Armilla reflectant amb tires reflectants a la cintura, al pit i a l'esquena, homologada segons UNE-EN 471	12
H1486241	u	Casaca tipus enginyer, de polièster embuatada amb material aïllant, butxaques exteriors	14
H1487350	u	Impermeable amb jaqueta, caputxa i pantalons, per a edificació, de PVC soldat de 0,3 mm de gruix, homologat segons UNE-EN 340	14

MITJANS AUXILIARS D'UTILITAT PREVENTIVA

Codi	UA	Descripció	Riscos
HX11X021	u	Passadís de protecció prefabricat metàl·lic amb sistema de seguretat amb tots els requisits reglamentaris, de llargària 2,5 m, d'amplària 1,1 m, amb paviment de entramat de platines metàl·liques i rampes articulades, baranes metàl·liques reglamentàries, muntants de 2 m d'alçada, sostre de xapa d'acer de 3 mm de gruix	2
HX11X022	u	Passadís de protecció prefabricat metàl·lic amb sistema de seguretat amb tots els requisits reglamentaris, de llargària 2,5 m, d'amplària 1,1 m, amb paviment de entramat de platines metàl·liques i rampes articulades, baranes metàl·liques reglamentàries	1

SISTEMES DE PROTECCIÓ COL·LECTIVA

Codi	UA	Descripció	Riscos
H1522111	m	Barana de protecció en el perímetre de la coronació d'excavacions, d'alçària 1 m, amb travesser superior, travesser intermedi i muntants de tub metàl·lic de 2,3", sòcol de post de fusta, ancorada al terreny clavant els muntants i amb el desmuntatge inclòs	1
H152U000	m	Tanca d'advertència o abalisament d'1 m d'alçada amb malla de polietilè taronja, fixada a 1 m del perímetre del sostre amb suports d'acer allotjats amb forats al sostre	1 /2 /10 /12 /14 /25
H153A9F1	u	Topall per a descàrrega de camions en excavacions, de 4 m d'amplada amb tauló de fusta i perfils IPN 100 clavat al terreny i amb el desmuntatge inclòs	12 /25
HBBAA005	u	Senyal de prohibició, normalitzada amb pictograma negre sobre fons blanc, de forma circular amb cantells i banda transversal descendent d'esquerra a dreta a 45°, en color vermell, diàmetre 29 cm, amb cartell explicatiu rectangular, per ser vista fins 12 m, fixada i amb el desmuntatge inclòs	1 /2 /6 /10 /12 /14 /17 /25 /26 /27
HBBAB115	u	Senyal d'obligació, normalitzada amb pictograma blanc sobre fons blau, de forma circular amb cantells en color blanc, diàmetre 29 cm, amb cartell explicatiu rectangular, per ser vista fins 12 m, fixada i amb el desmuntatge inclòs	1 /2 /6 /10 /12 /14 /17 /25 /26 /27

HBBAF004	u	Senyal d'advertència, normalitzada amb pictograma negre sobre fons groc, de forma triangular amb el cantell negre, costat major 41 cm, amb cartell explicatiu rectangular, per ser vista fins 12 m de distància, fixada i amb el desmuntatge inclòs	1 /2 /6 /10 /12 /14 /17 /25 /26 /27

MESURES PREVENTIVES

Codi	Descripció	Riscos
I0000002	Planificar els treballs per a mantenir el màxim de temps possible les proteccions	1
I0000003	Itineraris preestablerts i balissats per al personal	1
I0000004	Revisió i manteniment periòdic de SPC	1
I0000013	Ordre i neteja	2 /6
I0000014	Preparació i manteniment de les superfícies de treball	2 /6
I0000015	Organització de les zones de pas i emmagatzematge	2 /6
I0000017	Als plans inclinats, treballar sobre superfícies rugoses i no lliscants	2
I0000045	Formació	10 /12
I0000051	Adequació dels recorreguts de la maquinària	12
I0000053	Procediment d'utilització de la maquinària	12
I0000054	Ús de recolzaments hidràulics	12
I0000060	Suspensió de les feines en condicions extremes	14
I0000061	Rotació dels llocs de treball	14 /17 /27
I0000062	Planificar els treballs per a realitzar-los en zones protegides	14
I0000074	Reg de les zones de treball	17
I0000079	Realitzar els treballs a l´aire lliure, sempre a sotavent	17
I0000103	Planificació de les àrees de treball	25
I0000104	Accessos i circulació independents per a personal i maquinària	25
I0000105	Anivellar la maquinària per a la realització de l'activitat	25
I0000106	El personal no ha de descansar al costat de màquines aturades	25
I0000107	Limitació de la velocitat dels vehicles	25
I0000108	Eliminar el soroll en origen	26
I0000110	Eliminar vibracions en origen	27
I0000154	Verificar nivell lumínic mínim (250 lux) a itineraris i llocs de treball	2 /6 /25
I0000155	Controlar la temperatura i velocitat del vent als llocs de treball	14
I0000157	Control del nivell sonor amb sonómetre portàtil	26

E02.E06 SUBMINISTRAMENT DE TERRES D'APORTACIÓ

SUBMINISTRAMENT DE TERRES DE L'EXTERIOR DE L'OBRA PER A REBLERTS I TERRAPLENS, AMB MITJANS MECÀNICS

Avaluació de riscos

Id	Risc	P	G	A
2	CAIGUDA DE PERSONES AL MATEIX NIVELL **Situació:** ITINERARIS D'OBRA ÀREA DE TREBALL SUPERFÍCIES IRREGULARS MANCA D'IL.LUMINCACIÓ	1	1	1
3	CAIGUDA D'OBJECTES PER DESPLOM, ESFONDRAMENT O ENSORRAMENT **Situació:** ZONES D'APLECS DE TERRES	1	2	2
12	ATRAPAMENT PER BOLCADA DE MÀQUINES, TRACTORS O VEHICLES **Situació:** RECORREGUTS SOBRE TERRENYS IRREGULARS	1	2	2
13	SOBREESFORÇOS **Situació:** MAQUINÀRIA (COMPLEMENTS) MANIPULACIÓ MANUAL	2	2	3
14	EXPOSICIÓ A CONDICIONS AMBIENTALS EXTREMES **Situació:** TREBALLS EN EXTERIORS	1	2	2
17	INHALACIÓ O INGESTIÓ DE SUBSTANCIES NOCIVES **Situació:** TERRES POLSOSSES	2	1	2
25	ATROPELLAMENTS O COPS AMB VEHICLES **Situació:** ITINERARIS D'OBRA	1	3	3
26	EXPOSICIÓ A SOROLLS **Situació:** MAQUINÀRIA	2	1	2
27	EXPOSICIÓ A VIBRACIONS **Situació:** MAQUINÀRIA	2	1	2

P: Probabilitat (1,2,3) / G: Gravetat (1,2,3) / A: Avaluació (1,2,3,4,5)

EQUIPS PROTECCIÓ INDIVIDUAL

Codi	UA	Descripció	Riscos
H1411111	u	Casc de seguretat per a ús normal, contra cops, de polietilè amb un pes màxim de 400 g, homologat segons UNE-EN 812	2 /3 /12 /14 /17 /25
H1421110	u	Ulleres de seguretat antiimpactes estàndard, amb muntura universal, amb visor transparent i tractament contra l'entelament, homologades segons UNE-EN 167 i	14

		UNE-EN 168	
H1431101	u	Protector auditiu de tap d'escuma, homologat segons UNE-EN 352-2 i UNE-EN 458	26
H1432012	u	Protector auditiu d'auricular, acoblat al cap amb arnès i orelleres antisoroll, homologat segons UNE-EN 352-1 i UNE-EN 458	14
H144D205	u	Filtre contra partícules, identificat amb banda de color blanc, homologat segons UNE-EN 143 i UNE-EN 12083/AC	17
H1457520	u	Parella de guants aïllants del fred i absorbents de les vibracions, de PVC sobre suport d'escuma de poliuretà, folrats interiorment amb teixit hidròfug reversible, amb maniguets fins a mig avantbraç, homologats segons UNE-EN 511 i UNE-EN 420	14
H145C002	u	Parella de guants de protecció contra riscs mecànics comuns de construcció nivell 3, homologats segons UNE-EN 388 i UNE-EN 420	3
H1465275	u	Parella de botes baixes de seguretat industrial per a treballs de construcció en general, resistents a la humitat, de pell rectificada, amb turmellera encoixinada, amb puntera metàl·lica, sola antilliscant, falca amortidora d'impactes al taló i sense plantilla metàl·lica, homologades segons UNE-EN ISO 20344, UNE-EN ISO 20345, UNE-EN ISO 20346 i UNE-EN ISO 20347	2 /3 /12 /14 /17 /25
H1474600	u	Cinturó antivibració, ajustable i de teixit transpirable	27
H147N000	u	Faixa de protecció dorslumbar	13
H1481242	u	Granota de treball per a construcció, de polièster i cotó (65%-35%), color beix, trama 240, amb butxaques interiors, homologada segons UNE-EN 340	2 /3 /12 /14 /17 /25
H1485800	u	Armilla reflectant amb tires reflectants a la cintura, al pit i a l'esquena, homologada segons UNE-EN 471	12
H1486241	u	Casaca tipus enginyer, de polièster embuatada amb material aïllant, butxaques exteriors	14
H1487350	u	Impermeable amb jaqueta, caputxa i pantalons, per a edificació, de PVC soldat de 0,3 mm de gruix, homologat segons UNE-EN 340	14

MITJANS AUXILIARS D'UTILITAT PREVENTIVA

Codi	UA	Descripció	Riscos
HX11X021	u	Passadís de protecció prefabricat metàl·lic amb sistema de seguretat amb tots els requisits reglamentaris, de llargària 2,5 m, d'amplària 1,1 m, amb paviment de entramat de platines metàl·liques i rampes articulades, baranes metàl·liques reglamentàries, muntants de 2 m d'alçada, sostre de xapa d'acer de 3 mm de gruix	2

SISTEMES DE PROTECCIÓ COL·LECTIVA

Codi	UA	Descripció	Riscos
H152R013	m	Estacada de protecció contra despreniments del terreny, per mitja vessant, d'alçària 3 m, amb malla galvanitzada de torsió triple i malla electrosoldada de barres corrugades d'acer sobre pals de perfils d'acer IPN 140 encastats a terra i subjectada amb cables d'acer de diàmetre 10 mm i amb el desmuntatge inclòs	3
H152U000	m	Tanca d'advertència o abalisament d'1 m d'alçada amb malla de polietilè taronja, fixada a 1 m del perímetre del sostre amb suports d'acer allotjats amb forats al sostre	2 /12 /25
H153A9F1	u	Topall per a descàrrega de camions en excavacions, de 4 m d'amplada amb tauló de fusta i perfils IPN 100 clavat al terreny i amb el desmuntatge inclòs	12 /25
HBBAA005	u	Senyal de prohibició, normalitzada amb pictograma negre sobre fons blanc, de forma circular amb cantells i banda transversal descendent d'esquerra a dreta a 45°, en color vermell, diàmetre 29 cm, amb cartell explicatiu rectangular, per ser vista fins 12 m, fixada i amb el desmuntatge inclòs	2 /3 /12 /13 /14 /17 /25 /26 /27
HBBAB115	u	Senyal d'obligació, normalitzada amb pictograma blanc sobre fons blau, de forma circular amb cantells en color blanc, diàmetre 29 cm, amb cartell explicatiu rectangular, per ser vista fins 12 m, fixada i amb el desmuntatge inclòs	2 /3 /12 /13 /14 /17 /25 /26 /27
HBBAF004	u	Senyal d'advertència, normalitzada amb pictograma negre sobre fons groc, de forma triangular amb el cantell negre, costat major 41 cm, amb cartell explicatiu rectangular, per ser vista fins 12 m de distància, fixada i amb el desmuntatge inclòs	2 /3 /12 /13 /14 /17 /25 /26 /27

MESURES PREVENTIVES

Codi	Descripció	Riscos
I0000013	Ordre i neteja	2
I0000014	Preparació i manteniment de les superfícies de treball	2
I0000015	Organització de les zones de pas i emmagatzematge	2
I0000017	Als plans inclinats, treballar sobre superfícies rugoses i no lliscants	2
I0000023	Solicitar dades de les característiques físiques de les terres	3
I0000024	Execució de treballs a l'interior de rases per equips	3
I0000045	Formació	12 /13
I0000051	Adequació dels recorreguts de la maquinària	12
I0000053	Procediment d'utilització de la maquinària	12
I0000054	Ús de recolzaments hidràulics	12
I0000055	Elecció dels equips de manteniment	13
I0000058	Adaptar la feina a les característiques individuals de la persona que la realitza	13

I0000060	Suspensió de les feines en condicions extremes	14
I0000061	Rotació dels llocs de treball	14 /17 /26 /27
I0000062	Planificar els treballs per a realitzar-los en zones protegides	14
I0000074	Reg de les zones de treball	17
I0000079	Realitzar els treballs a l´aire lliure, sempre a sotavent	17
I0000103	Planificació de les àrees de treball	25
I0000104	Accessos i circulació independents per a personal i maquinària	25
I0000105	Anivellar la maquinària per a la realització de l'activitat	25
I0000106	El personal no ha de descansar al costat de màquines aturades	25
I0000107	Limitació de la velocitat dels vehicles	25
I0000108	Eliminar el soroll en origen	26
I0000110	Eliminar vibracions en origen	27
I0000154	Verificar nivell lumínic mínim (250 lux) a itineraris i llocs de treball	2 /25
I0000155	Controlar la temperatura i velocitat del vent als llocs de treball	14
I0000157	Control del nivell sonor amb sonómetre portàtil	26

E03 FONAMENTS
E03.E01 FONAMENTS SUPERFICIALS

FONAMENTS SUPERFICIALS REALIZATS AMB FORMIGÓ EN MASA O ARMAT, CONSIDERANT PER A LA SEVA EXECUCIÓ, ENCOFRAT (FUSTA, PLAFONS PREFABRICATS), ABOCAMENT DE FORMIGÓ DES DE CAMIÓ, AMB CUBILOT O BOMBA, I MUNTATGE D'ARMADURES

Avaluació de riscos

Id	Risc	P	G	A
1	CAIGUDA DE PERSONES A DIFERENT NIVELL **Situació:** ITINERARIS A OBRA CAIGUDES A POUS O RASES	2	1	2
2	CAIGUDA DE PERSONES AL MATEIX NIVELL **Situació:** ITINERARIS A OBRA ÀREA DE TREBALL MANCA D'IL.LUMINACIÓ	2	1	2
4	CAIGUDA D'OBJECTES PER MANIPULACIÓ O DE MATERIALS TRANSPORTATS **Situació:** MANIPULACIÓ D'APLECS	2	2	3
6	TREPITJADES SOBRE OBJECTES **Situació:** ITINERARIS A OBRA ÀREES DE TREBALL MANCA D'IL.LUMINACIÓ	2	1	2
9	COPS AMB OBJECTES O EINES (TALLS) **Situació:** EINES	2	2	3
10	PROJECCIÓ DE FRAGMENTS O PARTÍCULES **Situació:** MANIPULACIÓ DE MATERIALS	2	2	3
11	ATRAPAMENT PER O ENTRE OBJECTES **Situació:** ATRAPAMENT PER ENCOFRATS PLAFONS DE MALLA ELECTROSOLDADA ELEMENTS FERRALLATS	1	2	2
13	SOBREESFORÇOS **Situació:** MANIPULACIÓ MANUAL	2	2	3
14	EXPOSICIÓ A CONDICIONS AMBIENTALS EXTREMES **Situació:** TREBALLS A L'EXTERIOR	1	2	2
16	EXPOSICIÓ A CONTACTES ELÈCTRICS **Situació:** CONTACTES DIRECTES I INDIRECTES	1	3	3
18	CONTACTES AMB SUBSTANCIES NOCIVES (CÀUSTIQUES, CORROSIVES, IRRITANTS O AL·LERGÈNIQUES) **Situació:** CONTACTE AMB AGLOMERANTS	2	1	2
25	ATROPELLAMENTS O COPS AMB VEHICLES **Situació:** ITINERARIS SOBRE TERRENYS IRREGULARS CIRCULACIÓ A LA VORA DE RASES I POUS	1	2	2

P: Probabilitat (1,2,3) / G: Gravetat (1,2,3) / A: Avaluació (1,2,3,4,5)

EQUIPS PROTECCIÓ INDIVIDUAL

Codi	UA	Descripció	Riscos
H1411111	u	Casc de seguretat per a ús normal, contra cops, de polietilè amb un pes màxim de 400 g, homologat segons UNE-EN 812	1 /2 /4 /6 /9 /10 /11 /14 /16 /18 /25
H1421110	u	Ulleres de seguretat antiimpactes estàndard, amb muntura universal, amb visor transparent i tractament contra l'entelament, homologades segons UNE-EN 167 i UNE-EN 168	10 /14 /18
H1457520	u	Parella de guants aïllants del fred i absorbents de les vibracions, de PVC sobre suport d'escuma de poliuretà, folrats interiorment amb teixit hidròfug reversible, amb maniguets fins a mig avantbraç, homologats segons UNE-EN 511 i UNE-EN 420	14

H145C002	u	Parella de guants de protecció contra riscs mecànics comuns de construcció nivell 3, homologats segons UNE-EN 388 i UNE-EN 420	9
H145E003	u	Parella de guants contra agents químics i microorganismes, homologats segons UNE-EN 374-1, UNE-EN ISO 11298-2, UNE-EN 1998-3 i UNE-EN 420	18
H145K153	u	Parella de guants de material aïllant per a treballs elèctrics, classe 00, logotip color beix, tensió màxima 500 V, homologats segons UNE-EN 420	16
H1465275	u	Parella de botes baixes de seguretat industrial per a treballs de construcció en general, resistents a la humitat, de pell rectificada, amb turmellera encoixinada, amb puntera metàl·lica, sola antilliscant, falca amortidora d'impactes al taló i sense plantilla metàl·lica, homologades segons UNE-EN ISO 20344, UNE-EN ISO 20345, UNE-EN ISO 20346 i UNE-EN ISO 20347	1 /2 /4 /6 /9 /10 /11 /14 /16 /18 /25
H146J364	u	Parella de plantilles anticlaus de fleix d'acer de 0,4 mm de gruix, de 120 kg de resistència a la perforació, pintades amb pintures epoxi i folrades, homologades segons UNE-EN ISO 20344 i UNE-EN 12568	6
H147N000	u	Faixa de protecció dorslumbar	13
H1481242	u	Granota de treball per a construcció, de polièster i cotó (65%-35%), color beix, trama 240, amb butxaques interiors, homologada segons UNE-EN 340	1 /2 /4 /6 /9 /10 /11 /14 /16 /18 /25
H1485800	u	Armilla reflectant amb tires reflectants a la cintura, al pit i a l'esquena, homologada segons UNE-EN 471	14 /25
H1486241	u	Casaca tipus enginyer, de polièster embuatada amb material aïllant, butxaques exteriors	14
H1487350	u	Impermeable amb jaqueta, caputxa i pantalons, per a edificació, de PVC soldat de 0,3 mm de gruix, homologat segons UNE-EN 340	14

MITJANS AUXILIARS D'UTILITAT PREVENTIVA

Codi	UA	Descripció	Riscos
HX11X022	u	Passadís de protecció prefabricat metàl·lic amb sistema de seguretat amb tots els requisits reglamentaris, de llargària 2,5 m, d'amplària 1,1 m, amb paviment de entramat de platines metàl·liques i rampes articulades, baranes metàl·liques reglamentàries	1 /11

SISTEMES DE PROTECCIÓ COL·LECTIVA

Codi	UA	Descripció	Riscos
H1522111	m	Barana de protecció en el perímetre de la coronació d'excavacions, d'alçària 1 m, amb travesser superior, travesser intermedi i muntants de tub metàl·lic de 2,3", sòcol de post de fusta, ancorada al terreny clavant els muntants i amb el desmuntatge inclòs	1
H152U000	m	Tanca d'advertència o abalisament d'1 m d'alçada amb malla de polietilè taronja, fixada a 1 m del perímetre del sostre amb suports d'acer allotjats amb forats al sostre	1 /2 /4 /10 /25
H1534001	u	Peça de plàstic en forma de bolet, de color vermell, per a protecció dels extrems de les armadures per a qualsevol diàmetre, amb desmuntatge inclòs	1 /2 /6
H153A9F1	u	Topall per a descàrrega de camions en excavacions, de 4 m d'amplada amb tauló de fusta i perfils IPN 100 clavat al terreny i amb el desmuntatge inclòs	4
HBBAA005	u	Senyal de prohibició, normalitzada amb pictograma negre sobre fons blanc, de forma circular amb cantells i banda transversal descendent d'esquerra a dreta a 45°, en color vermell, diàmetre 29 cm, amb cartell explicatiu rectangular, per ser vista fins 12 m, fixada i amb el desmuntatge inclòs	1 /2 /6 /9 /10 /11 /16 /25
HBBAB115	u	Senyal d'obligació, normalitzada amb pictograma blanc sobre fons blau, de forma circular amb cantells en color blanc, diàmetre 29 cm, amb cartell explicatiu rectangular, per ser vista fins 12 m, fixada i amb el desmuntatge inclòs	1 /2 /6 /9 /10 /11 /16 /25
HBBAE001	u	Rètol adhesiu (MIE-RAT.10) de maniobra per a quadre o pupitre de control elèctric, adherit	16
HBBAF004	u	Senyal d'advertència, normalitzada amb pictograma negre sobre fons groc, de forma triangular amb el cantell negre, costat major 41 cm, amb cartell explicatiu rectangular, per ser vista fins 12 m de distància, fixada i amb el desmuntatge inclòs	1 /2 /6 /9 /10 /11 /16 /25

MESURES PREVENTIVES

Codi	Descripció	Riscos
I0000002	Planificar els treballs per a mantenir el màxim de temps possible les proteccions	1
I0000003	Itineraris preestablerts i balissats per al personal	1
I0000004	Revisió i manteniment periòdic de SPC	1
I0000005	Integrar la seguretat al disseny arquitectònic	1
I0000012	Assegurar les escales de mà	1
I0000013	Ordre i neteja	2 /6
I0000014	Preparació i manteniment de les superfícies de treball	2 /6
I0000015	Organització de les zones de pas i emmagatzematge	2 /6
I0000025	Planificació d'àrees i llocs de treball	4
I0000026	Planificació de recorreguts i maniobres per a màquines i camions	4

I0000027	Elecció dels mitjans auxiliars de manteniment	4
I0000028	Impedir l'accés de personal dins del radi d'acció de càrregues suspeses	4
I0000029	No balancejar les càrregues suspeses	4
I0000031	Per a la manipulació de materials voluminosos i/o pesats, solicitar un procediment de treball específic	4
I0000033	Solicitar habilitació professional del personal encarregat del manteniment de l'obra	4
I0000038	Substituir lo manual per lo mecànic	9 /10
I0000039	Planificació de compra i programa de manteniment d'eines	9
I0000040	Formació de l'operari en l'ús i manteniment d'eines	9
I0000041	Substituir la fabricació a obra per la prefabricació a taller	9
I0000042	Evitar processos de manipulació de materials a obra	9
I0000044	Evitar processos de tallat de materials a l'obra	10
I0000045	Formació	10 /13 /18
I0000046	Evitar processos d'ajust en obra	10
I0000047	Planificació i procediments per a la càrrega i descàrrega de materials	11
I0000050	No treballar ni estar al radi d'acció de les càrregues suspesses	11
I0000055	Elecció dels equips de manteniment	13
I0000058	Adaptar la feina a les característiques individuals de la persona que la realitza	13
I0000059	Elecció dels materials alternatius poc pessats i més manegables	13
I0000060	Suspensió de les feines en condicions extremes	14
I0000061	Rotació dels llocs de treball	14
I0000062	Planificar els treballs per a realitzar-los en zones protegides	14
I0000063	En cas de vent, apuntalament i fixació de tots els elements inestables	14
I0000067	No treballar al costat de linies elèctriques amb cables nusos	16
I0000068	Elecció i manteniment de les eines elèctriques	16
I0000069	Formació i habilitació específica per a cada eina	16
I0000070	Compliment del REBT pel que fa a equips de protecció	16
I0000071	Revisió de la posta a terra	16
I0000073	Disposar de quadres elèctrics secundaris	16
I0000086	Substituir els materials amb substàncies nocives	18
I0000103	Planificació de les àrees de treball	25
I0000104	Accessos i circulació independents per a personal i maquinària	25
I0000105	Anivellar la maquinària per a la realització de l'activitat	25
I0000106	El personal no ha de descansar al costat de màquines aturades	25
I0000107	Limitació de la velocitat dels vehicles	25
I0000154	Verificar nivell lumínic mínim (250 lux) a itineraris i llocs de treball	1 /2 /6
I0000155	Controlar la temperatura i velocitat del vent als llocs de treball	14
I0000158	Accessoris dielectrics (escala, banqueta, bastida, perxa de terra) si hi ha risc contacte elèctric	16

E03.E02 PROFUNDES

FONAMENTS PROFUNDS REALITZATS AMB FORMIGÓ ARMAT, MITJANÇANT LES TÈCNIQUES DE PILOTATGE, MICROPILOTS O MURS PANTALLA, CONSIDERANT PER A LA SEVA EXECUCIÓ, EL MUNTATGE I COL.LOCACIÓ D'ARMADURES I L'ABOCAMENT DE FORMIGÓ, AIXÍ COM ELS MITJANS AUXILIARS PROPIS D'AQUESTES TÈCNIQUES

Avaluació de riscos

Id	Risc	P	G	A
1	CAIGUDA DE PERSONES A DIFERENT NIVELL **Situació:** ITINERARIS A OBRA POUS I RASES DE GRAN FONDARIA	1	3	3
2	CAIGUDA DE PERSONES AL MATEIX NIVELL **Situació:** ITINERARIS A OBRA ÀREA DE TREBALL MANCA D'IL.LUMINACIÓ	2	1	2
4	CAIGUDA D'OBJECTES PER MANIPULACIÓ O DE MATERIALS TRANSPORTATS **Situació:** MANIPULACIÓ D'APLECS	2	3	4
6	TREPITJADES SOBRE OBJECTES **Situació:** ITINERARIS A OBRA ÀREA DE TREBALL MANCA D'IL.LUMINACIÓ	2	1	2
9	COPS AMB OBJECTES O EINES (TALLS) **Situació:** EINES	3	1	3
11	ATRAPAMENT PER O ENTRE OBJECTES **Situació:** PLAFONS, ELEMENTS FERRALLATS	2	3	4
14	EXPOSICIÓ A CONDICIONS AMBIENTALS EXTREMES **Situació:** TREBALLS A L'EXTERIOR	1	2	2
16	EXPOSICIÓ A CONTACTES ELÈCTRICS **Situació:** CONTACTES DIRECTES I INDIRECTES	1	3	3
18	CONTACTES AMB SUBSTANCIES NOCIVES (CÀUSTIQUES, CORROSIVES, IRRITANTS O AL·LERGÈNIQUES) **Situació:** CONTACTE AMB AGLOMERANTS	2	1	2

25	ATROPELLAMENTS O COPS AMB VEHICLES **Situació:** ITINERARIS SOBRE TERRENYS IRREGULARS	1	2	2
26	EXPOSICIÓ A SOROLLS **Situació:** MÀQUINES DE CLAVAMENT	2	1	2

P: Probabilitat (1,2,3) / G: Gravetat (1,2,3) / A: Avaluació (1,2,3,4,5)

EQUIPS PROTECCIÓ INDIVIDUAL

Codi	UA	Descripció	Riscos
H1411111	u	Casc de seguretat per a ús normal, contra cops, de polietilè amb un pes màxim de 400 g, homologat segons UNE-EN 812	1 /2 /4 /6 /9 /11 /14 /16 /18 /25 /26
H1421110	u	Ulleres de seguretat antiimpactes estàndard, amb muntura universal, amb visor transparent i tractament contra l'entelament, homologades segons UNE-EN 167 i UNE-EN 168	14 /18
H1431101	u	Protector auditiu de tap d'escuma, homologat segons UNE-EN 352-2 i UNE-EN 458	26
H1432012	u	Protector auditiu d'auricular, acoblat al cap amb arnès i orelleres antisoroll, homologat segons UNE-EN 352-1 i UNE-EN 458	26
H1457520	u	Parella de guants aïllants del fred i absorbents de les vibracions, de PVC sobre suport d'escuma de poliuretà, folrats interiorment amb teixit hidròfug reversible, amb maniguets fins a mig avantbraç, homologats segons UNE-EN 511 i UNE-EN 420	14
H145C002	u	Parella de guants de protecció contra riscs mecànics comuns de construcció nivell 3, homologats segons UNE-EN 388 i UNE-EN 420	9 /11
H145E003	u	Parella de guants contra agents químics i microorganismes, homologats segons UNE-EN 374-1, UNE-EN ISO 11298-2, UNE-EN 1998-3 i UNE-EN 420	18
H145K153	u	Parella de guants de material aïllant per a treballs elèctrics, classe 00, logotip color beix, tensió màxima 500 V, homologats segons UNE-EN 420	16
H1465275	u	Parella de botes baixes de seguretat industrial per a treballs de construcció en general, resistents a la humitat, de pell rectificada, amb turmellera encoixinada, amb puntera metàl·lica, sola antilliscant, falca amortidora d'impactes al taló i sense plantilla metàl·lica, homologades segons UNE-EN ISO 20344, UNE-EN ISO 20345, UNE-EN ISO 20346 i UNE-EN ISO 20347	1 /2 /4 /6 /9 /11 /14 /16 /18 /25
H146J364	u	Parella de plantilles anticlaus de fleix d'acer de 0,4 mm de gruix, de 120 kg de resistència a la perforació, pintades amb pintures epoxi i folrades, homologades segons UNE-EN ISO 20344 i UNE-EN 12568	6
H147D405	u	Sistema anticaiguda compost per un arnès anticaiguda amb tirants, bandes secundàries, bandes subglúties, bandes de cuixa, recolzament dorsal per a subjecció, elements d'ajust, element dorsal d'enganxament d'arnès anticaiguda i sivella, incorporat a un subsistema anticaiguda de tipus lliscant sobre línia d'ancoratge flexible de llargaria 10 m, homologat segons UNE-EN 361, UNE-EN 362, UNE-EN 364/AC, UNE-EN 365 i UNE-EN 353-2	1
H1481242	u	Granota de treball per a construcció, de polièster i cotó (65%-35%), color beix, trama 240, amb butxaques interiors, homologada segons UNE-EN 340	1 /2 /4 /6 /9 /11 /14 /16 /18 /25
H1485800	u	Armilla reflectant amb tires reflectants a la cintura, al pit i a l'esquena, homologada segons UNE-EN 471	14 /25
H1486241	u	Casaca tipus enginyer, de polièster embuatada amb material aïllant, butxaques exteriors	14
H1487350	u	Impermeable amb jaqueta, caputxa i pantalons, per a edificació, de PVC soldat de 0,3 mm de gruix, homologat segons UNE-EN 340	14

MITJANS AUXILIARS D'UTILITAT PREVENTIVA

Codi	UA	Descripció	Riscos
HX11X022	u	Passadís de protecció prefabricat metàl·lic amb sistema de seguretat amb tots els requisits reglamentaris, de llargària 2,5 m, d'amplària 1,1 m, amb paviment de entramat de platines metàl·liques i rampes articulades, baranes metàl·liques reglamentàries	1

SISTEMES DE PROTECCIÓ COL·LECTIVA

Codi	UA	Descripció	Riscos
H1512021	m2	Protecció contra caigudes en forats horitzontals en el terreny per a pilons i/o murs pantalla, posició horitzontal, i amb el desmuntatge inclòs	1
H152J105	m	Cable fiador per al cinturó de seguretat, fixat en ancoratges de servei i amb el desmuntatge inclòs	1
H152U000	m	Tanca d'advertència o abalisament d'1 m d'alçada amb malla de polietilè taronja, fixada a 1 m del perímetre del sostre amb suports d'acer allotjats amb forats al sostre	1 /2 /4 /25
H1534001	u	Peça de plàstic en forma de bolet, de color vermell, per a protecció dels extrems de les armadures per a qualsevol diàmetre, amb desmuntatge inclòs	1 /2 /6
H153A9F1	u	Topall per a descàrrega de camions en excavacions, de 4 m d'amplada amb tauló de fusta i perfils IPN 100 clavat al terreny i amb el desmuntatge inclòs	4
HBBAA005	u	Senyal de prohibició, normalitzada amb pictograma negre sobre fons blanc, de forma circular amb cantells i banda transversal descendent d'esquerra a dreta a	1 /2 /4 /6 /9 /11 /16 /25

		45°, en color vermell, diàmetre 29 cm, amb cartell explicatiu rectangular, per ser vista fins 12 m, fixada i amb el desmuntatge inclòs	
HBBAB115	u	Senyal d'obligació, normalitzada amb pictograma blanc sobre fons blau, de forma circular amb cantells en color blanc, diàmetre 29 cm, amb cartell explicatiu rectangular, per ser vista fins 12 m, fixada i amb el desmuntatge inclòs	1 /2 /4 /6 /9 /11 /16 /25
HBBAE001	u	Rètol adhesiu (MIE-RAT.10) de maniobra per a quadre o pupitre de control elèctric, adherit	16
HBBAF004	u	Senyal d'advertència, normalitzada amb pictograma negre sobre fons groc, de forma triangular amb el cantell negre, costat major 41 cm, amb cartell explicatiu rectangular, per ser vista fins 12 m de distància, fixada i amb el desmuntatge inclòs	1 /2 /4 /6 /9 /11 /16 /25

MESURES PREVENTIVES

Codi	Descripció	Riscos
I0000002	Planificar els treballs per a mantenir el màxim de temps possible les proteccions	1
I0000003	Itineraris preestablerts i balissats per al personal	1
I0000004	Revisió i manteniment periòdic de SPC	1
I0000005	Integrar la seguretat al disseny arquitectònic	1
I0000012	Assegurar les escales de mà	1
I0000013	Ordre i neteja	2 /6
I0000014	Preparació i manteniment de les superfícies de treball	2 /6
I0000015	Organització de les zones de pas i emmagatzematge	2 /6
I0000025	Planificació d'àrees i llocs de treball	4
I0000026	Planificació de recorreguts i maniobres per a màquines i camions	4
I0000027	Elecció dels mitjans auxiliars de manteniment	4
I0000028	Impedir l'accés de personal dins del radi d'acció de càrregues suspeses	4
I0000029	No balancejar les càrregues suspeses	4
I0000031	Per a la manipulació de materials voluminosos i/o pesats, solicitar un procediment de treball específic	4
I0000033	Solicitar habilitació professional del personal encarregat del manteniment de l'obra	4
I0000038	Substituir lo manual per lo mecànic	9
I0000039	Planificació de compra i programa de manteniment d'eines	9
I0000040	Formació de l'operari en l'ús i manteniment d'eines	9
I0000041	Substituir la fabricació a obra per la prefabricació a taller	9
I0000042	Evitar processos de manipulació de materials a obra	9
I0000045	Formació	18
I0000047	Planificació i procediments per a la càrrega i descàrrega de materials	11
I0000050	No treballar ni estar al radi d'acció de les càrregues suspesses	11
I0000060	Suspensió de les feines en condicions extremes	14
I0000061	Rotació dels llocs de treball	14 /26
I0000062	Planificar els treballs per a realitzar-los en zones protegides	14
I0000063	En cas de vent, apuntalament i fixació de tots els elements inestables	14
I0000067	No treballar al costat de linies elèctriques amb cables nusos	16
I0000068	Elecció i manteniment de les eines elèctriques	16
I0000069	Formació i habilitació específica per a cada eina	16
I0000070	Compliment del REBT pel que fa a equips de protecció	16
I0000071	Revisió de la posta a terra	16
I0000073	Disposar de quadres elèctrics secundaris	16
I0000086	Substituir els materials amb substàncies nocives	18
I0000103	Planificació de les àrees de treball	25
I0000104	Accessos i circulació independents per a personal i maquinària	25
I0000105	Anivellar la maquinària per a la realització de l'activitat	25
I0000106	El personal no ha de descansar al costat de màquines aturades	25
I0000107	Limitació de la velocitat dels vehicles	25
I0000108	Eliminar el soroll en origen	26
I0000154	Verificar nivell lumínic mínim (250 lux) a itineraris i llocs de treball	2 /6
I0000155	Controlar la temperatura i velocitat del vent als llocs de treball	14
I0000156	Detecció xarxes instal·lacions encastades o soterrades	16
I0000157	Control del nivell sonor amb sonómetre portàtil	26

E03.E03 MURS DE CONTENCIÓ - RECALÇATS

MURS DE CONTENCIÓ DE TERRES REALIZATS AMB FORMIGÓ ARMAT, CONSIDERANT PER A LA SEVA EXECUCIÓ, ENCOFRATS (FUSTA, PLAFONS PREFABRICATS), ABOCAMENT DE FORMIGÓ DES DE CAMIÓ, AMB CUBILOT O BOMBA, I MUNTATGE D'ARMADURES

Avaluació de riscos

Id	Risc	P	G	A
1	CAIGUDA DE PERSONES A DIFERENT NIVELL	2	3	4
	Situació: ITINERARIS A OBRA PROCÉS DE FORMIGONAMENT DE MURS TREBALLS EN ALÇADA			

2	CAIGUDA DE PERSONES AL MATEIX NIVELL **Situació:** ITINERARIS A OBRA ÀREA DE TREBALL MANCA D'IL.LUMINACIÓ	2	1	2
3	CAIGUDA D'OBJECTES PER DESPLOM, ESFONDRAMENT O ENSORRAMENT **Situació:** ENCOFRATS PANTALLAS FERRALLADAS	2	3	4
4	CAIGUDA D'OBJECTES PER MANIPULACIÓ O DE MATERIALS TRANSPORTATS **Situació:** MANIPULACIÓ D'APLECS	2	2	3
6	TREPITJADES SOBRE OBJECTES **Situació:** ITINERARIS A OBRA ÀREA DE TREBALL MANCA D'IL.LUMINACIÓ	2	1	2
9	COPS AMB OBJECTES O EINES (TALLS) **Situació:** EINES MITJANS AUXILIARS	2	2	3
10	PROJECCIÓ DE FRAGMENTS O PARTÍCULES **Situació:** MANIPULACIÓ DE MATERIALS PREPARACIÓ BASES MURS I RECALÇATS	2	2	3
12	ATRAPAMENT PER BOLCADA DE MÀQUINES, TRACTORS O VEHICLES **Situació:** ITINERARIS DE MÀQUINES I TRANSPORTS SOBRE TERRENYS IRREGULARS	2	3	4
13	SOBREESFORÇOS **Situació:** MANIPULACIÓ MANUAL	2	2	3
14	EXPOSICIÓ A CONDICIONS AMBIENTALS EXTREMES **Situació:** TREBALLS A L'EXTERIOR	1	2	2
16	EXPOSICIÓ A CONTACTES ELÈCTRICS **Situació:** CONTACTES DIRECTES I INDIRECTES	1	3	3
18	CONTACTES AMB SUBSTANCIES NOCIVES (CÀUSTIQUES, CORROSIVES, IRRITANTS O AL·LERGÈNIQUES) **Situació:** CONTACTE AMB AGLOMERANTS	2	1	2
25	ATROPELLAMENTS O COPS AMB VEHICLES **Situació:** ITINERARIS SOBRE TERRENYS IRREGULARS	2	1	2

P: Probabilitat (1,2,3) / G: Gravetat (1,2,3) / A: Avaluació (1,2,3,4,5)

EQUIPS PROTECCIÓ INDIVIDUAL

Codi	UA	Descripció	Riscos
H1411111	u	Casc de seguretat per a ús normal, contra cops, de polietilè amb un pes màxim de 400 g, homologat segons UNE-EN 812	1 /2 /3 /4 /6 /9 /10 /12 /14 /16 /25
H1421110	u	Ulleres de seguretat antiimpactes estàndard, amb muntura universal, amb visor transparent i tractament contra l'entelament, homologades segons UNE-EN 167 i UNE-EN 168	10
H1457520	u	Parella de guants aïllants del fred i absorbents de les vibracions, de PVC sobre suport d'escuma de poliuretà, folrats interiorment amb teixit hidròfug reversible, amb maniguets fins a mig avantbraç, homologats segons UNE-EN 511 i UNE-EN 420	14
H145C002	u	Parella de guants de protecció contra riscs mecànics comuns de construcció nivell 3, homologats segons UNE-EN 388 i UNE-EN 420	9
H145K153	u	Parella de guants de material aïllant per a treballs elèctrics, classe 00, logotip color beix, tensió màxima 500 V, homologats segons UNE-EN 420	16
H1465275	u	Parella de botes baixes de seguretat industrial per a treballs de construcció en general, resistents a la humitat, de pell rectificada, amb turmellera encoixinada, amb puntera metàl·lica, sola antilliscant, falca amortidora d'impactes al taló i sense plantilla metàl·lica, homologades segons UNE-EN ISO 20344, UNE-EN ISO 20345, UNE-EN ISO 20346 i UNE-EN ISO 20347	1 /2 /3 /4 /6 /9 /10 /12 /14 /16 /25
H146J364	u	Parella de plantilles anticlaus de fleix d'acer de 0,4 mm de gruix, de 120 kg de resistència a la perforació, pintades amb pintures epoxi i folrades, homologades segons UNE-EN ISO 20344 i UNE-EN 12568	6
H147N000	u	Faixa de protecció dorslumbar	13
H1481242	u	Granota de treball per a construcció, de polièster i cotó (65%-35%), color beix, trama 240, amb butxaques interiors, homologada segons UNE-EN 340	1 /2 /3 /4 /6 /9 /10 /12 /14 /16 /25
H1485140	u	Armilla de treball, de polièster embuatada amb material aïllant	14

MITJANS AUXILIARS D'UTILITAT PREVENTIVA

Codi	UA	Descripció	Riscos
HX11M001	m	Plataforma de treball amb barana, sòcol i escala d'accés, per a treballs amb encofrats lliscants o de panells de grans dimensions, amb tots els requisits reglamentaris de seguretat	1
HX11X005	u	Escala modular d'estructura porticada, per accedir a cotes de diferent nivell, superiors a 7 m amb sistema de seguretat integrat	1

SISTEMES DE PROTECCIÓ COL·LECTIVA

Codi	UA	Descripció	Riscos
H1511212	m2	Protecció de talús amb malla metàl·lica i làmina de polietilè ancorada amb barres d'acer amb cables, amb una malla de triple torsió, de 80 mm de pas de malla i 2,4 mm de diàmetre i làmina de polietilè d'alta densitat de 2 mm de gruix	3
H1522111	m	Barana de protecció en el perímetre de la coronació d'excavacions, d'alçària 1 m, amb travesser superior, travesser intermedi i muntants de tub metàl·lic de 2,3", sòcol de post de fusta, ancorada al terreny clavant els muntants i amb el desmuntatge inclòs	1 /25
H152U000	m	Tanca d'advertència o abalisament d'1 m d'alçada amb malla de polietilè taronja, fixada a 1 m del perímetre del sostre amb suports d'acer allotjats amb forats al sostre	2 /4 /10 /12 /25
H1534001	u	Peça de plàstic en forma de bolet, de color vermell, per a protecció dels extrems de les armadures per a qualsevol diàmetre, amb desmuntatge inclòs	1 /2 /6
H153A9F1	u	Topall per a descàrrega de camions en excavacions, de 4 m d'amplada amb tauló de fusta i perfils IPN 100 clavat al terreny i amb el desmuntatge inclòs	4
HBBAA005	u	Senyal de prohibició, normalitzada amb pictograma negre sobre fons blanc, de forma circular amb cantells i banda transversal descendent d'esquerra a dreta a 45°, en color vermell, diàmetre 29 cm, amb cartell explicatiu rectangular, per ser vista fins 12 m, fixada i amb el desmuntatge inclòs	1 /2 /3 /6 /9 /10 /12 /16 /25
HBBAB115	u	Senyal d'obligació, normalitzada amb pictograma blanc sobre fons blau, de forma circular amb cantells en color blanc, diàmetre 29 cm, amb cartell explicatiu rectangular, per ser vista fins 12 m, fixada i amb el desmuntatge inclòs	1 /2 /3 /6 /9 /10 /12 /16 /25
HBBAF004	u	Senyal d'advertència, normalitzada amb pictograma negre sobre fons groc, de forma triangular amb el cantell negre, costat major 41 cm, amb cartell explicatiu rectangular, per ser vista fins 12 m de distància, fixada i amb el desmuntatge inclòs	1 /2 /3 /6 /9 /10 /12 /16 /25

MESURES PREVENTIVES

Codi	Descripció	Riscos
I0000002	Planificar els treballs per a mantenir el màxim de temps possible les proteccions	1
I0000003	Itineraris preestablerts i balissats per al personal	1
I0000004	Revisió i manteniment periòdic de SPC	1
I0000005	Integrar la seguretat al disseny arquitectònic	1
I0000009	Realitzar el reblert de l´extradós del mur quan aquest estigui en condicions d'entrar en servei	1
I0000012	Assegurar les escales de mà	1
I0000013	Ordre i neteja	2 /6
I0000014	Preparació i manteniment de les superfícies de treball	2 /6
I0000015	Organització de les zones de pas i emmagatzematge	2 /6
I0000025	Planificació d'àrees i llocs de treball	4
I0000026	Planificació de recorreguts i maniobres per a màquines i camions	4
I0000027	Elecció dels mitjans auxiliars de manteniment	4
I0000028	Impedir l'accés de personal dins del radi d'acció de càrregues suspeses	4
I0000029	No balancejar les càrregues suspeses	4
I0000031	Per a la manipulació de materials voluminosos i/o pesats, solicitar un procediment de treball específic	4
I0000033	Solicitar habilitació professional del personal encarregat del manteniment de l'obra	4
I0000038	Substituir lo manual per lo mecànic	9 /10
I0000039	Planificació de compra i programa de manteniment d'eines	9
I0000040	Formació de l'operari en l'ús i manteniment d'eines	9
I0000041	Substituir la fabricació a obra per la prefabricació a taller	9
I0000042	Evitar processos de manipulació de materials a obra	9
I0000044	Evitar processos de tallat de materials a l'obra	10
I0000045	Formació	10 /12 /13 /18
I0000046	Evitar processos d'ajust en obra	10
I0000051	Adequació dels recorreguts de la maquinària	12
I0000053	Procediment d'utilització de la maquinària	12
I0000054	Ús de recolzaments hidràulics	12
I0000055	Elecció dels equips de manteniment	13
I0000058	Adaptar la feina a les característiques individuals de la persona que la realitza	13
I0000059	Elecció dels materials alternatius poc pessats i més manegables	13
I0000060	Suspensió de les feines en condicions extremes	14
I0000061	Rotació dels llocs de treball	14
I0000062	Planificar els treballs per a realitzar-los en zones protegides	14
I0000063	En cas de vent, apuntalament i fixació de tots els elements inestables	14
I0000067	No treballar al costat de linies elèctriques amb cables nusos	16
I0000068	Elecció i manteniment de les eines elèctriques	16
I0000069	Formació i habilitació específica per a cada eina	16
I0000070	Compliment del REBT pel que fa a equips de protecció	16
I0000071	Revisió de la posta a terra	16
I0000073	Disposar de quadres elèctrics secundaris	16
I0000086	Substituir els materials amb substàncies nocives	18

I0000103	Planificació de les àrees de treball	25
I0000104	Accessos i circulació independents per a personal i maquinària	25
I0000105	Anivellar la maquinària per a la realització de l'activitat	25
I0000106	El personal no ha de descansar al costat de màquines aturades	25
I0000107	Limitació de la velocitat dels vehicles	25
I0000154	Verificar nivell lumínic mínim (250 lux) a itineraris i llocs de treball	2 /6
I0000155	Controlar la temperatura i velocitat del vent als llocs de treball	14
I0000156	Detecció xarxes instal·lacions encastades o soterrades	16

E03.E04 ESTREBADES I APUNTALAMENTS

REALITZACIÓ D'ELEMENTS PORTANTS TEMPORALS PER AL SOSTENIMENT DE TERRES O D'ELEMENTS CONTRUCTIUS VERTICALS O HORITZONTALS

Avaluació de riscos

Id	Risc	P	G	A
1	CAIGUDA DE PERSONES A DIFERENT NIVELL **Situació:** ITINERARIS D'OBRA TREBALLS EN ALÇADA PROCÉS DE COLOCACIÓ D'ESTREBS	2	3	4
2	CAIGUDA DE PERSONES AL MATEIX NIVELL **Situació:** ITINERARIS D'OBRA ÀREA DE TREBALL MANCA D'IL.LUMINACIÓ	1	1	1
4	CAIGUDA D'OBJECTES PER MANIPULACIÓ O DE MATERIALS TRANSPORTATS **Situació:** COL.LOCACIÓ, MANIPULACIÓ I AJUST DE PECES	2	3	4
6	TREPITJADES SOBRE OBJECTES **Situació:** ITINERARIS D'OBRA ÀREA DE TREBALL ELEMENTS PUNXANTS MANCA D'IL.LUMINACIÓ	1	1	1
9	COPS AMB OBJECTES O EINES (TALLS) **Situació:** ÚS D'EINES MANUALS I/O MECÀNIQUES AMB ELEMENTS ESTRUCTURALS	2	1	2
10	PROJECCIÓ DE FRAGMENTS O PARTÍCULES **Situació:** PROCESSOS D'AJUSTAMENT DE PECES ÚS DEL MARTELL PNEUMÀTIC	2	2	3
11	ATRAPAMENT PER O ENTRE OBJECTES **Situació:** AMB ELEMENTS ESTRUCTURALS	2	3	4
13	SOBREESFORÇOS **Situació:** MANIPULACIÓ MANUAL D'EINES I MATERIAL	2	2	3
14	EXPOSICIÓ A CONDICIONS AMBIENTALS EXTREMES **Situació:** TREBALLS A L'EXTERIOR	1	2	2
25	ATROPELLAMENTS O COPS AMB VEHICLES **Situació:** INTERFERÈNCIA ÀREA DE TREBALL PROCESSOS DE MANUTENCIÓ, GUIAT DE MATERIALS	2	3	4

P: Probabilitat (1,2,3) / G: Gravetat (1,2,3) / A: Avaluació (1,2,3,4,5)

EQUIPS PROTECCIÓ INDIVIDUAL

Codi	UA	Descripció	Riscos
H1411111	u	Casc de seguretat per a ús normal, contra cops, de polietilè amb un pes màxim de 400 g, homologat segons UNE-EN 812	1 /2 /4 /6 /9 /10 /11 /13 /14 /25
H1421110	u	Ulleres de seguretat antiimpactes estàndard, amb muntura universal, amb visor transparent i tractament contra l'entelament, homologades segons UNE-EN 167 i UNE-EN 168	14
H142CD70	u	Pantalla facial per a protecció de riscs mecànics, amb visor de malla de reixeta metàl·lica, per acoblar al casc amb arnès abatible, homologada segons UNE-EN 1731	10
H1432012	u	Protector auditiu d'auricular, acoblat al cap amb arnès i orelleres antisoroll, homologat segons UNE-EN 352-1 i UNE-EN 458	13
H1457520	u	Parella de guants aïllants del fred i absorbents de les vibracions, de PVC sobre suport d'escuma de poliuretà, folrats interiorment amb teixit hidròfug reversible, amb maniguets fins a mig avantbraç, homologats segons UNE-EN 511 i UNE-EN 420	14
H145C002	u	Parella de guants de protecció contra riscs mecànics comuns de construcció nivell 3, homologats segons UNE-EN 388 i UNE-EN 420	2 /4 /6 /9 /10 /11 /25
H1465275	u	Parella de botes baixes de seguretat industrial per a treballs de construcció en general, resistents a la humitat, de pell rectificada, amb turmellera encoixinada, amb puntera metàl·lica, sola antilliscant, falca amortidora d'impactes al taló i sense plantilla metàl·lica, homologades segons UNE-EN ISO 20344, UNE-EN ISO 20345, UNE-EN ISO 20346 i UNE-EN ISO 20347	1 /2 /4 /9 /10 /14 /25
H1465376	u	Parella de botes baixes de seguretat industrial per a soldador, resistents a la humitat, de pell rectificada adobada al crom, amb turmellera encoixinada, amb llengüeta de manxa de despreniment ràpid, puntera metàl·lica, sola antilliscant,	11

		falca amortidora d'impactes al taló i sense plantilla metàl·lica, homologades segons UNE-EN ISO 20344, UNE-EN ISO 20345, UNE-EN ISO 20346 i UNE-EN ISO 20347	
H146J364	u	Parella de plantilles anticlaus de fleix d'acer de 0,4 mm de gruix, de 120 kg de resistència a la perforació, pintades amb pintures epoxi i folrades, homologades segons UNE-EN ISO 20344 i UNE-EN 12568	6
H147D405	u	Sistema anticaiguda compost per un arnès anticaiguda amb tirants, bandes secundàries, bandes subglúties, bandes de cuixa, recolzament dorsal per a subjecció, elements d'ajust, element dorsal d'enganxament d'arnès anticaiguda i sivella, incorporat a un subsistema anticaiguda de tipus lliscant sobre línia d'ancoratge flexible de llargaria 10 m, homologat segons UNE-EN 361, UNE-EN 362, UNE-EN 364/AC, UNE-EN 365 i UNE-EN 353-2	1
H147L015	u	Aparell d'ancoratge per a equip de protecció individual contra caiguda d'alçada, homologat segons UNE-EN 795, amb fixació amb tac mecànic	1
H147M007	u	Arnès de seient solidari a equip de protecció individual per a prevenció de caigudes d'alçada, homologat segons UNE-EN 813	1
H147N000	u	Faixa de protecció dorslumbar	13
H1481442	u	Granota de treball per a muntatges i/o treballs mecànics, de polièster i cotó (65%-35%), color blau vergara, trama 240, amb butxaques interiors, homologada segons UNE-EN 340	1 /2 /4 /6 /9 /10 /11 /14 /25
H1482422	u	Camisa de treball per a muntatges i/o treballs mecànics, soldadors i/o treballadors de tubs, de polièster i cotó (65%-35%), color blavenc amb butxaques interiors, trama 240, homologada segons UNE-EN 340	14
H1485800	u	Armilla reflectant amb tires reflectants a la cintura, al pit i a l'esquena, homologada segons UNE-EN 471	4 /11 /25
H1486241	u	Casaca tipus enginyer, de polièster embuatada amb material aïllant, butxaques exteriors	14
H1487350	u	Impermeable amb jaqueta, caputxa i pantalons, per a edificació, de PVC soldat de 0,3 mm de gruix, homologat segons UNE-EN 340	14

MITJANS AUXILIARS D'UTILITAT PREVENTIVA

Codi	UA	Descripció	Riscos
HX11X005	u	Escala modular d'estructura porticada, per accedir a cotes de diferent nivell, superiors a 7 m amb sistema de seguretat integrat	1
HX11X021	u	Passadís de protecció prefabricat metàl·lic amb sistema de seguretat amb tots els requisits reglamentaris, de llargària 2,5 m, d'amplària 1,1 m, amb paviment de entramat de platines metàl·liques i rampes articulades, baranes metàl·liques reglamentàries, muntants de 2 m d'alçada, sostre de xapa d'acer de 3 mm de gruix	1 /2

SISTEMES DE PROTECCIÓ COL·LECTIVA

Codi	UA	Descripció	Riscos
H152J105	m	Cable fiador per al cinturó de seguretat, fixat en ancoratges de servei i amb el desmuntatge inclòs	1
H152U000	m	Tanca d'advertència o abalisament d'1 m d'alçada amb malla de polietilè taronja, fixada a 1 m del perímetre del sostre amb suports d'acer allotjats amb forats al sostre	2 /4 /6 /9 /11 /25
HBBAA005	u	Senyal de prohibició, normalitzada amb pictograma negre sobre fons blanc, de forma circular amb cantells i banda transversal descendent d'esquerra a dreta a 45°, en color vermell, diàmetre 29 cm, amb cartell explicatiu rectangular, per ser vista fins 12 m, fixada i amb el desmuntatge inclòs	1 /2 /4 /6 /9 /10 /11 /13 /14 /25
HBBAB115	u	Senyal d'obligació, normalitzada amb pictograma blanc sobre fons blau, de forma circular amb cantells en color blanc, diàmetre 29 cm, amb cartell explicatiu rectangular, per ser vista fins 12 m, fixada i amb el desmuntatge inclòs	1 /2 /4 /6 /9 /10 /11 /13 /14 /25
HBBAF004	u	Senyal d'advertència, normalitzada amb pictograma negre sobre fons groc, de forma triangular amb el cantell negre, costat major 41 cm, amb cartell explicatiu rectangular, per ser vista fins 12 m de distància, fixada i amb el desmuntatge inclòs	1 /2 /4 /6 /9 /10 /11 /13 /14 /25
HBBZA0A1	u	Bastidor d'acer galvanitzat, per a suport de senyalització vertical, mòbil i amb el desmuntatge inclòs	25

MESURES PREVENTIVES

Codi	Descripció	Riscos
I0000003	Itineraris preestablerts i balissats per al personal	1
I0000004	Revisió i manteniment periòdic de SPC	1 /11
I0000005	Integrar la seguretat al disseny arquitectònic	1
I0000006	Disseny i estudi de les mesures preventives en fase de projecte	1
I0000008	Personal qualificat per a treballs en alçada	1
I0000010	Executar les escales a la vegada que el sostre de la planta a la que doni accés	1
I0000012	Assegurar les escales de mà	1
I0000013	Ordre i neteja	2 /6
I0000014	Preparació i manteniment de les superfícies de treball	2 /6

I0000015	Organització de les zones de pas i emmagatzematge	2 /6
I0000017	Als plans inclinats, treballar sobre superfícies rugoses i no lliscants	2
I0000020	No realitzar treballs a la mateixa vertical	4
I0000025	Planificació d'àrees i llocs de treball	4
I0000026	Planificació de recorreguts i maniobres per a màquines i camions	4
I0000027	Elecció dels mitjans auxiliars de manteniment	4
I0000028	Impedir l'accés de personal dins del radi d'acció de càrregues suspeses	4
I0000029	No balancejar les càrregues suspeses	4
I0000031	Per a la manipulació de materials voluminosos i/o pesats, solicitar un procediment de treball específic	4
I0000033	Solicitar habilitació professional del personal encarregat del manteniment de l'obra	4
I0000038	Substituir lo manual per lo mecànic	9 /10
I0000039	Planificació de compra i programa de manteniment d'eines	9
I0000040	Formació de l'operari en l'ús i manteniment d'eines	9
I0000041	Substituir la fabricació a obra per la prefabricació a taller	9
I0000042	Evitar processos de manipulació de materials a obra	9
I0000044	Evitar processos de tallat de materials a l'obra	10
I0000045	Formació	10 /13
I0000046	Evitar processos d'ajust en obra	10
I0000047	Planificació i procediments per a la càrrega i descàrrega de materials	11
I0000050	No treballar ni estar al radi d'acció de les càrregues suspesses	11
I0000055	Elecció dels equips de manteniment	13
I0000058	Adaptar la feina a les característiques individuals de la persona que la realitza	13
I0000059	Elecció dels materials alternatius poc pessats i més manegables	13
I0000060	Suspensió de les feines en condicions extremes	14
I0000061	Rotació dels llocs de treball	14
I0000062	Planificar els treballs per a realitzar-los en zones protegides	14
I0000063	En cas de vent, apuntalament i fixació de tots els elements inestables	14
I0000064	Suspensió de les feines a cobertes inclinades amb vent superior a 40 km/h	14
I0000103	Planificació de les àrees de treball	25
I0000104	Accessos i circulació independents per a personal i maquinària	25
I0000105	Anivellar la maquinària per a la realització de l'activitat	25
I0000106	El personal no ha de descansar al costat de màquines aturades	25
I0000107	Limitació de la velocitat dels vehicles	25
I0000152	Utilitzar mitjans mecànics(grues, transpalets, plataformes elevadores) per manipular càrregues	13
I0000154	Verificar nivell lumínic mínim (250 lux) a itineraris i llocs de treball	2 /6 /9
I0000155	Controlar la temperatura i velocitat del vent als llocs de treball	14
I0000159	Per manipular càrregues llargues amb grua, utilitzar biga de repartiment	4 /11

E03.E05 CAPES DE NETEJA I NIVELLAMENT

REALITZACIÓ DE BASES DE FORMIGÓ PER A ANIVELLAMENT DEL TERRENY O COM A CAPA DE NETEJA DE BASES PER A FONAMENTS

Avaluació de riscos

Id	Risc	P	G	A
1	CAIGUDA DE PERSONES A DIFERENT NIVELL **Situació:** CAIGUDES EN POUS O RASES	2	1	2
2	CAIGUDA DE PERSONES AL MATEIX NIVELL **Situació:** ITINERARIS D'OBRA ÀREA DE TREBALL MANCA D'IL.LUMINACIÓ	2	1	2
4	CAIGUDA D'OBJECTES PER MANIPULACIÓ O DE MATERIALS TRANSPORTATS **Situació:** MANIPULACIÓ DE FORMIGÓ	2	2	3
6	TREPITJADES SOBRE OBJECTES **Situació:** ÀREA DE TREBALL MANCA D'IL.LUMINACIÓ ITINERARIS D'OBRA	2	1	2
10	PROJECCIÓ DE FRAGMENTS O PARTÍCULES **Situació:** MANIPULACIÓ DE MATERIALS	2	2	3
14	EXPOSICIÓ A CONDICIONS AMBIENTALS EXTREMES **Situació:** TREBALLS EN EXTERIORS	1	2	2
18	CONTACTES AMB SUBSTANCIES NOCIVES (CÀUSTIQUES, CORROSIVES, IRRITANTS O AL·LERGÈNIQUES) **Situació:** CONTACTE AMB FORMIGÓ (CIMENT)	2	1	2
25	ATROPELLAMENTS O COPS AMB VEHICLES **Situació:** ITINERARIS D'OBRA SOBRE TERRENYS IRREGULARS CIRCULACIÓ PROPERA A RASES I POUS	1	2	2

P: Probabilitat (1,2,3) / G: Gravetat (1,2,3) / A: Avaluació (1,2,3,4,5)

EQUIPS PROTECCIÓ INDIVIDUAL

Codi	UA	Descripció	Riscos
H1411111	u	Casc de seguretat per a ús normal, contra cops, de polietilè amb un pes màxim de 400 g, homologat segons UNE-EN 812	1 /2 /4 /6 /10 /14 /18 /25
H1421110	u	Ulleres de seguretat antiimpactes estàndard, amb muntura universal, amb visor transparent i tractament contra l'entelament, homologades segons UNE-EN 167 i UNE-EN 168	14 /18
H1457520	u	Parella de guants aïllants del fred i absorbents de les vibracions, de PVC sobre suport d'escuma de poliuretà, folrats interiorment amb teixit hidròfug reversible, amb maniguets fins a mig avantbraç, homologats segons UNE-EN 511 i UNE-EN 420	14
H145E003	u	Parella de guants contra agents químics i microorganismes, homologats segons UNE-EN 374-1, UNE-EN ISO 11298-2, UNE-EN 1998-3 i UNE-EN 420	18
H145K397	u	Parella de guants de material aïllant per a treballs elèctrics, classe 1, logotip color blanc, tensió màxima 7500 V, homologats segons UNE-EN 420	25
H1465275	u	Parella de botes baixes de seguretat industrial per a treballs de construcció en general, resistents a la humitat, de pell rectificada, amb turmellera encoixinada, amb puntera metàl·lica, sola antilliscant, falca amortidora d'impactes al taló i sense plantilla metàl·lica, homologades segons UNE-EN ISO 20344, UNE-EN ISO 20345, UNE-EN ISO 20346 i UNE-EN ISO 20347	1 /2 /4 /6 /10 /14 /18 /25
H146J364	u	Parella de plantilles anticlaus de fleix d'acer de 0,4 mm de gruix, de 120 kg de resistència a la perforació, pintades amb pintures epoxi i folrades, homologades segons UNE-EN ISO 20344 i UNE-EN 12568	6
H1481242	u	Granota de treball per a construcció, de polièster i cotó (65%-35%), color beix, trama 240, amb butxaques interiors, homologada segons UNE-EN 340	1 /2 /4 /6 /10 /14 /18 /25
H1485800	u	Armilla reflectant amb tires reflectants a la cintura, al pit i a l'esquena, homologada segons UNE-EN 471	14 /25
H1486241	u	Casaca tipus enginyer, de polièster embuatada amb material aïllant, butxaques exteriors	14
H1487350	u	Impermeable amb jaqueta, caputxa i pantalons, per a edificació, de PVC soldat de 0,3 mm de gruix, homologat segons UNE-EN 340	14

MITJANS AUXILIARS D'UTILITAT PREVENTIVA

Codi	UA	Descripció	Riscos
HX11X022	u	Passadís de protecció prefabricat metàl·lic amb sistema de seguretat amb tots els requisits reglamentaris, de llargària 2,5 m, d'amplària 1,1 m, amb paviment de entramat de platines metàl·liques i rampes articulades, baranes metàl·liques reglamentàries	1

SISTEMES DE PROTECCIÓ COL·LECTIVA

Codi	UA	Descripció	Riscos
H1522111	m	Barana de protecció en el perímetre de la coronació d'excavacions, d'alçària 1 m, amb travesser superior, travesser intermedi i muntants de tub metàl·lic de 2,3", sòcol de post de fusta, ancorada al terreny clavant els muntants i amb el desmuntatge inclòs	1
H152U000	m	Tanca d'advertència o abalisament d'1 m d'alçada amb malla de polietilè taronja, fixada a 1 m del perímetre del sostre amb suports d'acer allotjats amb forats al sostre	1 /2 /4 /10 /25
H153A9F1	u	Topall per a descàrrega de camions en excavacions, de 4 m d'amplada amb tauló de fusta i perfils IPN 100 clavat al terreny i amb el desmuntatge inclòs	4
HBBAA005	u	Senyal de prohibició, normalitzada amb pictograma negre sobre fons blanc, de forma circular amb cantells i banda transversal descendent d'esquerra a dreta a 45°, en color vermell, diàmetre 29 cm, amb cartell explicatiu rectangular, per ser vista fins 12 m, fixada i amb el desmuntatge inclòs	1 /2 /4 /6 /10 /25
HBBAB115	u	Senyal d'obligació, normalitzada amb pictograma blanc sobre fons blau, de forma circular amb cantells en color blanc, diàmetre 29 cm, amb cartell explicatiu rectangular, per ser vista fins 12 m, fixada i amb el desmuntatge inclòs	1 /2 /4 /6 /10 /25
HBBAF004	u	Senyal d'advertència, normalitzada amb pictograma negre sobre fons groc, de forma triangular amb el cantell negre, costat major 41 cm, amb cartell explicatiu rectangular, per ser vista fins 12 m de distància, fixada i amb el desmuntatge inclòs	1 /2 /4 /6 /10 /25

MESURES PREVENTIVES

Codi	Descripció	Riscos
I0000002	Planificar els treballs per a mantenir el màxim de temps possible les proteccions	1
I0000003	Itineraris preestablerts i balissats per al personal	1
I0000004	Revisió i manteniment periòdic de SPC	1
I0000005	Integrar la seguretat al disseny arquitectònic	1
I0000012	Assegurar les escales de mà	1
I0000013	Ordre i neteja	2 /6
I0000014	Preparació i manteniment de les superfícies de treball	2 /6
I0000015	Organització de les zones de pas i emmagatzematge	2 /6

I0000025	Planificació d'àrees i llocs de treball	4
I0000026	Planificació de recorreguts i maniobres per a màquines i camions	4
I0000027	Elecció dels mitjans auxiliars de manteniment	4
I0000028	Impedir l'accés de personal dins del radi d'acció de càrregues suspeses	4
I0000029	No balancejar les càrregues suspeses	4
I0000031	Per a la manipulació de materials voluminosos i/o pesats, solicitar un procediment de treball específic	4
I0000033	Solicitar habilitació professional del personal encarregat del manteniment de l'obra	4
I0000045	Formació	10 /18
I0000047	Planificació i procediments per a la càrrega i descàrrega de materials	10
I0000060	Suspensió de les feines en condicions extremes	14
I0000061	Rotació dels llocs de treball	14
I0000062	Planificar els treballs per a realitzar-los en zones protegides	14
I0000063	En cas de vent, apuntalament i fixació de tots els elements inestables	14
I0000086	Substituir els materials amb substàncies nocives	18
I0000103	Planificació de les àrees de treball	25
I0000104	Accessos i circulació independents per a personal i maquinària	25
I0000105	Anivellar la maquinària per a la realització de l'activitat	25
I0000106	El personal no ha de descansar al costat de màquines aturades	25
I0000107	Limitació de la velocitat dels vehicles	25
I0000154	Verificar nivell lumínic mínim (250 lux) a itineraris i llocs de treball	2 /6
I0000155	Controlar la temperatura i velocitat del vent als llocs de treball	14

E04 ESTRUCTURES

E04.E01 ESTRUCTURES AMB PARETS DE CÀRREGA

ESTRUCTURES REALITZADES AMB PARETS DE CÀRREGA COMPOSADES PER PEÇES (CERÀMIQUES, DE FORMIGÓ, ETC.), INCLOENT-HI ENCOFRATS (FUSTA, PLAFONS PREFABRICATS), MANIPULACIÓ I COL.LOCACIÓ D'ARMADURA, SOSTRE D'ELEMENTS PREFABRICATS I ABOCAMENT DE FORMIGÓ AMB CUBILOT O BOMBA

Avaluació de riscos

Id	Risc	P	G	A
1	CAIGUDA DE PERSONES A DIFERENT NIVELL **Situació:** ITINERARIS A OBRA TREBALLS EN ALÇADA	2	3	4
2	CAIGUDA DE PERSONES AL MATEIX NIVELL **Situació:** ITINERARIS A OBRA ÀREA DE TREBALL MANCA D'IL.LUMINACIÓ	2	1	2
3	CAIGUDA D'OBJECTES PER DESPLOM, ESFONDRAMENT O ENSORRAMENT **Situació:** ERRADES D'ENCOFRATS I APUNTALAMENTS	1	3	3
4	CAIGUDA D'OBJECTES PER MANIPULACIÓ O DE MATERIALS TRANSPORTATS **Situació:** MANIPULACIÓ D'APLECS, EINES I MITJANS AUXILIARS	2	3	4
6	TREPITJADES SOBRE OBJECTES **Situació:** ITINERARIS A OBRA ÀREA DE TREBALL MANCA D'IL.LUMINACIÓ	3	1	3
9	COPS AMB OBJECTES O EINES (TALLS) **Situació:** EINES SERRA DE FORADAR FUSTES	2	2	3
10	PROJECCIÓ DE FRAGMENTS O PARTÍCULES **Situació:** SERRA DE FORADAR FUSTES MANIPULACIÓ MATERIALS	2	2	3
11	ATRAPAMENT PER O ENTRE OBJECTES **Situació:** AMB FORMIGONERES ELEMENTS INDUSTRIALITZATS RESISTENTS	2	2	3
13	SOBREESFORÇOS **Situació:** MANIPULACIÓ MANUAL	2	2	3
14	EXPOSICIÓ A CONDICIONS AMBIENTALS EXTREMES **Situació:** TREBALLS A L'EXTERIOR	1	2	2
16	EXPOSICIÓ A CONTACTES ELÈCTRICS **Situació:** CONTACTES DIRECTES I INDIRECTES	1	3	3
18	CONTACTES AMB SUBSTANCIES NOCIVES (CÀUSTIQUES, CORROSIVES, IRRITANTS O AL·LERGÈNIQUES) **Situació:** AGLOMERANTS	2	1	2
25	ATROPELLAMENTS O COPS AMB VEHICLES **Situació:** ITINERARIS A OBRA SOBRE TERRENYS IRREGULARS	2	3	4

P: Probabilitat (1,2,3) / G: Gravetat (1,2,3) / A: Avaluació (1,2,3,4,5)

EQUIPS PROTECCIÓ INDIVIDUAL

Codi	UA	Descripció	Riscos
H1411111	u	Casc de seguretat per a ús normal, contra cops, de polietilè amb un pes màxim de 400 g, homologat segons UNE-EN 812	1 /2 /3 /4 /6 /9 /10 /11 /14 /16 /18 /25
H1421110	u	Ulleres de seguretat antiimpactes estàndard, amb muntura universal, amb visor transparent i tractament contra l'entelament, homologades segons UNE-EN 167 i UNE-EN 168	10 /14 /18
H142CD70	u	Pantalla facial per a protecció de riscs mecànics, amb visor de malla de reixeta metàl·lica, per acoblar al casc amb arnès abatible, homologada segons UNE-EN 1731	10
H1432012	u	Protector auditiu d'auricular, acoblat al cap amb arnès i orelleres antisoroll, homologat segons UNE-EN 352-1 i UNE-EN 458	14
H1457520	u	Parella de guants aïllants del fred i absorbents de les vibracions, de PVC sobre suport d'escuma de poliuretà, folrats interiorment amb teixit hidròfug reversible, amb maniguets fins a mig avantbraç, homologats segons UNE-EN 511 i UNE-EN 420	14
H145C002	u	Parella de guants de protecció contra riscs mecànics comuns de construcció nivell 3, homologats segons UNE-EN 388 i UNE-EN 420	1 /2 /3 /4 /6 /9 /10 /11 /25
H145E003	u	Parella de guants contra agents químics i microorganismes, homologats segons UNE-EN 374-1, UNE-EN ISO 11298-2, UNE-EN 1998-3 i UNE-EN 420	18
H145K153	u	Parella de guants de material aïllant per a treballs elèctrics, classe 00, logotip color beix, tensió màxima 500 V, homologats segons UNE-EN 420	16
H1465275	u	Parella de botes baixes de seguretat industrial per a treballs de construcció en general, resistents a la humitat, de pell rectificada, amb turmellera encoixinada, amb puntera metàl·lica, sola antilliscant, falca amortidora d'impactes al taló i sense plantilla metàl·lica, homologades segons UNE-EN ISO 20344, UNE-EN ISO 20345, UNE-EN ISO 20346 i UNE-EN ISO 20347	1 /2 /3 /4 /6 /9 /10 /11 /14 /16 /18 /25
H1465277	u	Parella de botes baixes de seguretat industrial per a encofrador, resistents a la humitat, de pell rectificada, amb turmellera encoixinada, amb puntera metàl·lica, sola antilliscant, falca amortidora d'impactes al taló i amb plantilla metàl·lica, homologades segons UNE-EN ISO 20344, UNE-EN ISO 20345, UNE-EN ISO 20346 i UNE-EN ISO 20347	6
H146J364	u	Parella de plantilles anticlaus de fleix d'acer de 0,4 mm de gruix, de 120 kg de resistència a la perforació, pintades amb pintures epoxi i folrades, homologades segons UNE-EN ISO 20344 i UNE-EN 12568	6
H147D405	u	Sistema anticaiguda compost per un arnès anticaiguda amb tirants, bandes secundàries, bandes subglúties, bandes de cuixa, recolzament dorsal per a subjecció, elements d'ajust, element dorsal d'enganxament d'arnès anticaiguda i sivella, incorporat a un subsistema anticaiguda de tipus lliscant sobre línia d'ancoratge flexible de llargaria 10 m, homologat segons UNE-EN 361, UNE-EN 362, UNE-EN 364/AC, UNE-EN 365 i UNE-EN 353-2	1
H147N000	u	Faixa de protecció dorslumbar	13
H1481242	u	Granota de treball per a construcció, de polièster i cotó (65%-35%), color beix, trama 240, amb butxaques interiors, homologada segons UNE-EN 340	1 /2 /3 /4 /6 /9 /10 /11 /14 /16 /18 /25
H1482222	u	Camisa de treball per a construcció, de polièster i cotó (65%-35%), color beix amb butxaques interiors, trama 240, homologada segons UNE-EN 340	14
H1485800	u	Armilla reflectant amb tires reflectants a la cintura, al pit i a l'esquena, homologada segons UNE-EN 471	25
H1486241	u	Casaca tipus enginyer, de polièster embuatada amb material aïllant, butxaques exteriors	14
H1487350	u	Impermeable amb jaqueta, caputxa i pantalons, per a edificació, de PVC soldat de 0,3 mm de gruix, homologat segons UNE-EN 340	14
H148D900	u	Arnès per a senyalista, amb tires reflectants a la cintura, al pit, a l'esquena i als tirants, homologat segons UNE-EN 340 i UNE-EN 471	4

MITJANS AUXILIARS D'UTILITAT PREVENTIVA

Codi	UA	Descripció	Riscos
HX11X003	u	Bastida modular amb estructura tubular i sistema de seguretat amb tots els requisits reglamentaris en previsió de caigudes per a la realització d'estructures, tancaments, cobertes, i altres treballs en alçada	1
HX11X004	u	Barana definitiva, prevista en projecte, per a protecció de caigudes a diferent nivell	1
HX11X005	u	Escala modular d'estructura porticada, per accedir a cotes de diferent nivell, superiors a 7 m amb sistema de seguretat integrat	1
HX11X019	m	Marquesina de protecció en voladiu en bastida tubular amb sistema de seguretat amb tots els requisits reglamentaris, normalitzada i incorporada UNE-EN 12810-1 (HD-1000)	4
HX11X021	u	Passadís de protecció prefabricat metàl·lic amb sistema de seguretat amb tots els requisits reglamentaris, de llargària 2,5 m, d'amplària 1,1 m, amb paviment de entramat de platines metàl·liques i rampes articulades, baranes metàl·liques reglamentàries, muntants de 2 m d'alçada, sostre de xapa d'acer de 3 mm de gruix	2 /4

SISTEMES DE PROTECCIÓ COL·LECTIVA

Codi	UA	Descripció	Riscos
H1512005	m2	Protecció col·lectiva vertical de bastides tubulars i/o muntacàrregues amb malla de polipropilè tupida tipus mosquitera, traus perimetrals amb reforç i corda de diàmetre 6 mm i amb el desmuntatge inclòs	4
H1512007	m	Protecció col·lectiva vertical del perímetre de les façanes contra caigudes de persones u objectes, amb suport metàl·lic tipus mènsula, de llargària 2,5 m, barra porta xarxes horitzontal, serjant d'ancoratge al sostre, xarxa de seguretat horitzontal i amb el desmuntatge inclòs	1 /4
H1512013	m2	Protecció col·lectiva vertical dels laterals dels forats de les escales en tota l'alçada amb xarxa-teló normalitzada (UNE-EN 1263-1) de poliamida no regenerada, de tenacitat alta nuada amb corda perimetral de poliamida, ancoratge de fleix perforat i clau d'impacte d'acer i corda de cosit de 6 mm de diàmetre i amb el desmuntatge inclòs	1
H1512212	m	Protecció col·lectiva vertical del perímetre del sostre amb xarxa per a proteccions superficials contra caigudes, de fil trenat de poliamida no regenerada, de tenacitat alta, de 4 mm de diàmetre, 80x80 mm de pas de malla, corda perimetral de poliamida de 12 mm de diàmetre nuada a la xarxa, d'alçària 5 m, amb ancoratges d'emborsament inferior, fixada al sostre cada 0.5 amb ganxos embeguts en el formigó, cordes d'hissat i subjecció de 12 mm de diàmetre, pescant metàl·lic de forca fixats al sostre cada 4,5 m amb ganxos embeguts en el formigó, en 1a col·locació i amb el desmuntatge inclòs	1
H151A1K1	m2	Protecció col·lectiva horitzontal d'obertures amb xarxa per a proteccions superficials contra caigudes, de fil trenat de poliamida no regenerada, de tenacitat alta, de 4 mm de diàmetre, 80x80 mm de pas de malla, corda perimetral de poliamida de 12 mm de diàmetre nuada a la xarxa, fixada amb fleix i tacs d'expansió i amb el desmuntatge inclòs	1
H151AEL1	m2	Protecció horitzontal d'obertures amb malla electrosoldada de barres corrugades d'acer 10x 10 cm i de 3 - 3 mm de diàmetre embegut en el formigó i amb el desmuntatge inclòs	1
H151AJ01	m2	Protecció horitzontal d'obertures d'1 m de diàmetre com a màxim, en sostres, amb fusta i amb el desmuntatge inclòs	1
H152M671	m	Barana de protecció prefabricada per a forats d'ascensor, d'alçària 1 m, fixada amb cargols d'ataconat als brancals de fàbrica i amb el desmuntatge inclòs	1
H152N681	m	Barana de protecció sobre sostre o llosa, d'alçària 1 m, enjovada en cèrcol perimetral de formigó cada 2,5 m i amb el desmuntatge inclòs	1
H152PB21	m	Marquesina de protecció en voladiu de 3 m amb perfils d'acer IPN 140 fixats al sostre o llosa amb cargols passants i taulons de fusta, inclinació en l'extrem de 30 °, desmuntatge inclòs	4
H152U000	m	Tanca d'advertència o abalisament d'1 m d'alçada amb malla de polietilè taronja, fixada a 1 m del perímetre del sostre amb suports d'acer allotjats amb forats al sostre	1 /2 /3 /4 /6 /9 /25
H1531114	u	Plataforma en voladís, abatible per a càrrega i descàrrega de materials, de 1.4x1,7 m de planxa d'acer gofrada i perfils portants d'acer UPN 160, amb baranes laterals metàl·liques i cadena d'accés, fixada amb puntals i amb el desmuntatge inclòs	1 /4
H1534001	u	Peça de plàstic en forma de bolet, de color vermell, per a protecció dels extrems de les armadures per a qualsevol diàmetre, amb desmuntatge inclòs	1 /2 /6
H15A2021	u	Torreta per al formigonat de pilars	1
HBBAA005	u	Senyal de prohibició, normalitzada amb pictograma negre sobre fons blanc, de forma circular amb cantells i banda transversal descendent d'esquerra a dreta a 45°, en color vermell, diàmetre 29 cm, amb cartell explicatiu rectangular, per ser vista fins 12 m, fixada i amb el desmuntatge inclòs	1 /2 /4 /6 /9 /10 /11 /13 /14 /16 /25
HBBAB115	u	Senyal d'obligació, normalitzada amb pictograma blanc sobre fons blau, de forma circular amb cantells en color blanc, diàmetre 29 cm, amb cartell explicatiu rectangular, per ser vista fins 12 m, fixada i amb el desmuntatge inclòs	1 /2 /4 /6 /9 /10 /11 /13 /14 /16 /25
HBBAE001	u	Rètol adhesiu (MIE-RAT.10) de maniobra per a quadre o pupitre de control elèctric, adherit	16
HBBAF004	u	Senyal d'advertència, normalitzada amb pictograma negre sobre fons groc, de forma triangular amb el cantell negre, costat major 41 cm, amb cartell explicatiu rectangular, per ser vista fins 12 m de distància, fixada i amb el desmuntatge inclòs	1 /2 /4 /6 /9 /10 /11 /13 /14 /16 /25
HDS11411	m	Baixant de runes de tub de PVC, de 40 cm de diàmetre, amb boques de descàrrega, brides i acoblament, col·locat i amb el desmuntatge inclòs	10

MESURES PREVENTIVES

Codi	Descripció	Riscos
I0000003	Itineraris preestablerts i balissats per al personal	1
I0000004	Revisió i manteniment periòdic de SPC	1
I0000005	Integrar la seguretat al disseny arquitectònic	1
I0000008	Personal qualificat per a treballs en alçada	1
I0000012	Assegurar les escales de mà	1
I0000013	Ordre i neteja	2 /6
I0000014	Preparació i manteniment de les superfícies de treball	2 /6
I0000015	Organització de les zones de pas i emmagatzematge	2 /6
I0000020	No realitzar treballs a la mateixa vertical	3 /4

I0000022	Condena de la planta inferior en que s'ha de formigonar	3
I0000025	Planificació d'àrees i llocs de treball	4
I0000027	Elecció dels mitjans auxiliars de manteniment	4
I0000028	Impedir l'accés de personal dins del radi d'acció de càrregues suspeses	4
I0000029	No balancejar les càrregues suspeses	4
I0000030	Suspendre i aixecar les càrregues dins de l'envolcall o fleixos originals	4
I0000031	Per a la manipulació de materials voluminosos i/o pesats, solicitar un procediment de treball específic	4
I0000033	Solicitar habilitació professional del personal encarregat del manteniment de l'obra	4
I0000039	Planificació de compra i programa de manteniment d'eines	9 /11
I0000040	Formació de l'operari en l'ús i manteniment d'eines	9
I0000041	Substituir la fabricació a obra per la prefabricació a taller	9
I0000042	Evitar processos de manipulació de materials a obra	9
I0000044	Evitar processos de tallat de materials a l'obra	10
I0000045	Formació	10 /13 /18
I0000047	Planificació i procediments per a la càrrega i descàrrega de materials	11
I0000048	No treballar al costat de paraments acabats de fer (< 48 h)	11
I0000050	No treballar ni estar al radi d'acció de les càrregues suspesses	11
I0000055	Elecció dels equips de manteniment	13
I0000056	Paletització i eines ergonòmiques	13
I0000058	Adaptar la feina a les característiques individuals de la persona que la realitza	13
I0000059	Elecció dels materials alternatius poc pessats i més manegables	13
I0000060	Suspensió de les feines en condicions extremes	14
I0000061	Rotació dels llocs de treball	14
I0000062	Planificar els treballs per a realitzar-los en zones protegides	14
I0000063	En cas de vent, apuntalament i fixació de tots els elements inestables	14
I0000064	Suspensió de les feines a cobertes inclinades amb vent superior a 40 km/h	14
I0000067	No treballar al costat de linies elèctriques amb cables nusos	16
I0000068	Elecció i manteniment de les eines elèctriques	16
I0000069	Formació i habilitació específica per a cada eina	16
I0000070	Compliment del REBT pel que fa a equips de protecció	16
I0000071	Revisió de la posta a terra	16
I0000072	Realitzar els treballs sobre superfícies seques	16
I0000073	Disposar de quadres elèctrics secundaris	16
I0000086	Substituir els materials amb substàncies nocives	18
I0000103	Planificació de les àrees de treball	25
I0000104	Accessos i circulació independents per a personal i maquinària	25
I0000105	Anivellar la maquinària per a la realització de l'activitat	25
I0000106	El personal no ha de descansar al costat de màquines aturades	25
I0000107	Limitació de la velocitat dels vehicles	25
I0000154	Verificar nivell lumínic mínim (250 lux) a itineraris i llocs de treball	1 /2 /6 /9 /25
I0000155	Controlar la temperatura i velocitat del vent als llocs de treball	14
I0000160	Traslladar materials amb la grua dins d'una caixa o sarcòfeg	4 /11
I0000161	Verificar que les connexions de les màquines es facin amb endolls reglamentaris	16

E04.E03 ESTRUCTURES D'ACER

ESTRUCTURES D'ELEMENTS D'ACER ENSAMBLATS MITJANÇANT CARGOLS O SOLDADURA

Avaluació de riscos

Id	Risc	P	G	A
1	CAIGUDA DE PERSONES A DIFERENT NIVELL **Situació:** ITINERARIS A OBRA TREBALLS EN ALÇADA	2	3	4
2	CAIGUDA DE PERSONES AL MATEIX NIVELL **Situació:** ITINERARIS A OBRA ÀREA DE TREBALL AMB MANCA D'IL.LUMINACIÓ	1	1	1
4	CAIGUDA D'OBJECTES PER MANIPULACIÓ O DE MATERIALS TRANSPORTATS **Situació:** MANIPULACIÓ D'APLECS, EINES I MITJANS AUXILIARS	2	3	4
6	TREPITJADES SOBRE OBJECTES **Situació:** ITINERARIS A OBRA, ÀREA DE TREBALL ELEMENTS PUNTXANTS MANCA D'IL.LUMINACIÓ	1	1	1
9	COPS AMB OBJECTES O EINES (TALLS) **Situació:** EINES AMB ELEMENTS ESTRUCTURALS	2	1	2
10	PROJECCIÓ DE FRAGMENTS O PARTÍCULES **Situació:** TROSSEJAT D'ESCÒRIA TREBALLS AMB RADIAL TALL-SOLDADURA OXIACETILÈ	2	2	3
11	ATRAPAMENT PER O ENTRE OBJECTES **Situació:** AMB ELEMENTS ESTRUCTURALS	2	3	4
13	SOBREESFORÇOS	2	2	3

	Situació: MANIPULACIÓ MANUAL			
14	EXPOSICIÓ A CONDICIONS AMBIENTALS EXTREMES **Situació:** TREBALLS A L'EXTERIOR	1	2	2
15	CONTACTES TÈRMICS **Situació:** TALL-SOLDADURA OXIACETILÈ SOLDADURA ELÈCTRICA	1	2	2
16	EXPOSICIÓ A CONTACTES ELÈCTRICS **Situació:** CONTACTES DIRECTES I INDIRECTES	1	3	3
17	INHALACIÓ O INGESTIÓ DE SUBSTANCIES NOCIVES **Situació:** GASOS DE SOLDADURES	1	2	2
19	EXPOSICIÓ A RADIACIONS , IONITZANTS O NO I TÈRMIQUES **Situació:** SOLDADURA ELÈCTRICA	3	2	4
20	EXPLOSIONS **Situació:** BOMBONES OXIACETILÈ MATERIAS INFLAMABLES	1	3	3
21	INCENDIS **Situació:** SOLDADURES	1	3	3
25	ATROPELLAMENTS O COPS AMB VEHICLES **Situació:** ITINERARIS A OBRA EN TERRENYS IRREGULARS	2	3	4

P: Probabilitat (1,2,3) / G: Gravetat (1,2,3) / A: Avaluació (1,2,3,4,5)

EQUIPS PROTECCIÓ INDIVIDUAL

Codi	UA	Descripció	Riscos
H1411111	u	Casc de seguretat per a ús normal, contra cops, de polietilè amb un pes màxim de 400 g, homologat segons UNE-EN 812	1 /2 /4 /6 /9 /10 /11 /13 /14 /15 /16 /20 /21 /25
H1423230	u	Ulleres de seguretat per a tall oxiacetilènic, amb muntura universal de barnilla d'acer recoberta de PVC, amb visors circulars de 50 mm de D foscos de color DIN 5, homologades segons UNE-EN 175 i UNE-EN 169	10
H1424340	u	Ulleres de seguretat hermètiques per a esmerillar, amb muntura de cassoleta de policarbonat amb respiradors i recolzament nasal, adaptables amb cinta elàstica, amb visors circulars de 50 mm de D roscats a la muntura, homologades segons UNE-EN 167 i UNE-EN 168	10
H142AC60	u	Pantalla facial per a soldadura elèctrica, amb marc abatible de mà i suport de polièster reforçat amb fibra de vidre vulcanitzada d'1,35 mm de gruix, amb visor inactínic semifosc amb protecció DIN 12, homologada segons UNE-EN 175	10 /19
H1432012	u	Protector auditiu d'auricular, acoblat al cap amb arnès i orelleres antisoroll, homologat segons UNE-EN 352-1 i UNE-EN 458	13
H1445003	u	Mascareta de protecció respiratòria, homologada segons UNE-EN 140	17
H14462N4	u	Semimàscara filtrant de protecció contra partícules d'eficacia mitja, tipus FFP, classe 2, (FFP2), no reutilitzable (NR), segons norma UNE-EN 149, sense vàlvula	17
H144E406	u	Filtre mixte contra gasos i partícules, homologat segons UNE-EN 14387 i UNE-EN 12083/AC	17
H1459630	u	Parella de guants per a soldador, amb palmell de pell, folre interior de cotó, i màniga llarga de serratge folrada de dril fort, homologats segons UNE-EN 407 i UNE-EN 420	15
H145C002	u	Parella de guants de protecció contra riscs mecànics comuns de construcció nivell 3, homologats segons UNE-EN 388 i UNE-EN 420	2 /4 /6 /9 /10 /11 /14 /20 /21 /25
H145K153	u	Parella de guants de material aïllant per a treballs elèctrics, classe 00, logotip color beix, tensió màxima 500 V, homologats segons UNE-EN 420	16
H1463253	u	Parella de botes dielèctriques resistents a la humitat, de pell rectificada, amb turmellera encoixinada sola antilliscant i antiestàtica, falca amortidora per al taló, llengüeta de manxa, de despreniment ràpid, sense ferramenta metàl·lica, amb puntera reforçada, homologades segons DIN 4843	16
H1465275	u	Parella de botes baixes de seguretat industrial per a treballs de construcció en general, resistents a la humitat, de pell rectificada, amb turmellera encoixinada, amb puntera metàl·lica, sola antilliscant, falca amortidora d'impactes al taló i sense plantilla metàl·lica, homologades segons UNE-EN ISO 20344, UNE-EN ISO 20345, UNE-EN ISO 20346 i UNE-EN ISO 20347	1 /2 /4 /9 /10 /11 /14 /20 /21 /25
H1465376	u	Parella de botes baixes de seguretat industrial per a soldador, resistents a la humitat, de pell rectificada adobada al crom, amb turmellera encoixinada, amb llengüeta de manxa de despreniment ràpid, puntera metàl·lica, sola antilliscant, falca amortidora d'impactes al taló i sense plantilla metàl·lica, homologades segons UNE-EN ISO 20344, UNE-EN ISO 20345, UNE-EN ISO 20346 i UNE-EN ISO 20347	10 /15
H146J364	u	Parella de plantilles anticlaus de fleix d'acer de 0,4 mm de gruix, de 120 kg de resistència a la perforació, pintades amb pintures epoxi i folrades, homologades segons UNE-EN ISO 20344 i UNE-EN 12568	6
H147D405	u	Sistema anticaiguda compost per un arnès anticaiguda amb tirants, bandes secundàries, bandes subglúties, bandes de cuixa, recolzament dorsal per a subjecció, elements d'ajust, element dorsal d'enganxament d'arnès anticaiguda i sivella, incorporat a un subsistema anticaiguda de tipus lliscant sobre línia d'ancoratge flexible de llargaria 10 m, homologat segons UNE-EN 361, UNE-EN 362, UNE-EN 364/AC, UNE-EN 365 i UNE-EN 353-2	1

H147L015	u	Aparell d'ancoratge per a equip de protecció individual contra caiguda d'alçada, homologat segons UNE-EN 795, amb fixació amb tac mecànic	1
H147M007	u	Arnès de seient solidari a equip de protecció individual per a prevenció de caigudes d'alçada, homologat segons UNE-EN 813	1
H147N000	u	Faixa de protecció dorslumbar	13
H1481442	u	Granota de treball per a muntatges i/o treballs mecànics, de polièster i cotó (65%-35%), color blau vergara, trama 240, amb butxaques interiors, homologada segons UNE-EN 340	1 /2 /4 /6 /9 /10 /11 /14 /15 /20 /21 /25
H1481654	u	Granota de treball per a soldadors i/o treballadors de tubs, de cotó sanforitzat (100%), color blau vergara, trama 320, amb butxaques interiors dotades de cremalleres metàl·liques, homologada segons UNE-EN 340, UNE-EN 470-1/A1 i UNE-EN 348	16
H1482422	u	Camisa de treball per a muntatges i/o treballs mecànics, soldadors i/o treballadors de tubs, de polièster i cotó (65%-35%), color blavenc amb butxaques interiors, trama 240, homologada segons UNE-EN 340	14
H1485800	u	Armilla reflectant amb tires reflectants a la cintura, al pit i a l'esquena, homologada segons UNE-EN 471	4 /11 /25
H1486241	u	Casaca tipus enginyer, de polièster embuatada amb material aïllant, butxaques exteriors	14
H1487350	u	Impermeable amb jaqueta, caputxa i pantalons, per a edificació, de PVC soldat de 0,3 mm de gruix, homologat segons UNE-EN 340	14
H1488580	u	Davantal per a soldador, de serratge, homologat segons UNE-EN 340, UNE-EN 470-1/A1 i UNE-EN 348	10
H1489580	u	Jaqueta per a soldador, de serratge, homologada segons UNE-EN 340, UNE-EN 470-1/A1 i UNE-EN 348	19

MITJANS AUXILIARS D'UTILITAT PREVENTIVA

Codi	UA	Descripció	Riscos
HX11X003	u	Bastida modular amb estructura tubular i sistema de seguretat amb tots els requisits reglamentaris en previsió de caigudes per a la realització d'estructures, tancaments, cobertes, i altres treballs en alçada	1
HX11X005	u	Escala modular d'estructura porticada, per accedir a cotes de diferent nivell, superiors a 7 m amb sistema de seguretat integrat	1
HX11X019	m	Marquesina de protecció en voladiu en bastida tubular amb sistema de seguretat amb tots els requisits reglamentaris, normalitzada i incorporada UNE-EN 12810-1 (HD-1000)	4
HX11X021	u	Passadís de protecció prefabricat metàl·lic amb sistema de seguretat amb tots els requisits reglamentaris, de llargària 2,5 m, d'amplària 1,1 m, amb paviment de entramat de platines metàl·liques i rampes articulades, baranes metàl·liques reglamentàries, muntants de 2 m d'alçada, sostre de xapa d'acer de 3 mm de gruix	1 /2 /4

SISTEMES DE PROTECCIÓ COL·LECTIVA

Codi	UA	Descripció	Riscos
H1512007	m	Protecció col·lectiva vertical del perímetre de les façanes contra caigudes de persones u objectes, amb suport metàl·lic tipus mènsula, de llargària 2,5 m, barra porta xarxes horitzontal, serjant d'ancoratge al sostre, xarxa de seguretat horitzontal i amb el desmuntatge inclòs	1
H1512010	m2	Protecció de projecció de partícules incandescents amb manta ignífuga, xarxa de seguretat normalitzada (UNE-EN 1263-1) poliamida no regenerada, de tenacitat alta, nuada amb corda perimetral de poliamida i corda de cosit de 12 mm de diàmetre i amb el desmuntatge inclòs	10 /15 /20 /21
H1512013	m2	Protecció col·lectiva vertical dels laterals dels forats de les escales en tota l'alçada amb xarxa-teló normalitzada (UNE-EN 1263-1) de poliamida no regenerada, de tenacitat alta nuada amb corda perimetral de poliamida, ancoratge de fleix perforat i clau d'impacte d'acer i corda de cosit de 6 mm de diàmetre i amb el desmuntatge inclòs	1
H1512212	m	Protecció col·lectiva vertical del perímetre del sostre amb xarxa per a proteccions superficials contra caigudes, de fil trenat de poliamida no regenerada, de tenacitat alta, de 4 mm de diàmetre, 80x80 mm de pas de malla, corda perimetral de poliamida de 12 mm de diàmetre nuada a la xarxa, d'alçària 5 m, amb ancoratges d'emborsament inferior, fixada al sostre cada 0.5 amb ganxos embeguts en el formigó, cordes d'hissat i subjecció de 12 mm de diàmetre, pescant metàl·lic de forca fixats al sostre cada 4,5 m amb ganxos embeguts en el formigó, en 1a col·locació i amb el desmuntatge inclòs	1
H151A1K1	m2	Protecció col·lectiva horitzontal d'obertures amb xarxa per a proteccions superficials contra caigudes, de fil trenat de poliamida no regenerada, de tenacitat alta, de 4 mm de diàmetre, 80x80 mm de pas de malla, corda perimetral de poliamida de 12 mm de diàmetre nuada a la xarxa, fixada amb fleix i tacs d'expansió i amb el desmuntatge inclòs	1
H151AJ01	m2	Protecció horitzontal d'obertures d'1 m de diàmetre com a màxim, en sostres, amb fusta i amb el desmuntatge inclòs	1
H152J105	m	Cable fiador per al cinturó de seguretat, fixat en ancoratges de servei i amb el	1

		desmuntatge inclòs	
H152N681	m	Barana de protecció sobre sostre o llosa, d'alçària 1 m, enjovada en cèrcol perimetral de formigó cada 2,5 m i amb el desmuntatge inclòs	1
H152PB21	m	Marquesina de protecció en voladiu de 3 m amb perfils d'acer IPN 140 fixats al sostre o llosa amb cargols passants i taulons de fusta, inclinació en l'extrem de 30 °, desmuntatge inclòs	4
H152U000	m	Tanca d'advertència o abalisament d'1 m d'alçada amb malla de polietilè taronja, fixada a 1 m del perímetre del sostre amb suports d'acer allotjats amb forats al sostre	2 /4 /6 /9 /11 /25
H1531114	u	Plataforma en voladís, abatible per a càrrega i descàrrega de materials, de 1.4x1,7 m de planxa d'acer gofrada i perfils portants d'acer UPN 160, amb baranes laterals metàl·liques i cadena d'accés, fixada amb puntals i amb el desmuntatge inclòs	1 /4
HBBAA005	u	Senyal de prohibició, normalitzada amb pictograma negre sobre fons blanc, de forma circular amb cantells i banda transversal descendent d'esquerra a dreta a 45°, en color vermell, diàmetre 29 cm, amb cartell explicatiu rectangular, per ser vista fins 12 m, fixada i amb el desmuntatge inclòs	1 /2 /4 /6 /9 /10 /11 /13 /14 /15 /16 /17 /19 /20 /21 /25
HBBAB115	u	Senyal d'obligació, normalitzada amb pictograma blanc sobre fons blau, de forma circular amb cantells en color blanc, diàmetre 29 cm, amb cartell explicatiu rectangular, per ser vista fins 12 m, fixada i amb el desmuntatge inclòs	1 /2 /4 /6 /9 /10 /11 /13 /14 /15 /16 /17 /19 /20 /21 /25
HBBAC005	u	Senyal indicativa de la ubicació d'equips d'extinció d'incendis, normalitzada amb pictograma blanc sobre fons vermell, de forma rectangular o quadrada, costat major 29 cm, per ser vista fins 12 m de distància, fixada i amb el desmuntatge inclòs	21
HBBAE001	u	Rètol adhesiu (MIE-RAT.10) de maniobra per a quadre o pupitre de control elèctric, adherit	16
HBBAF004	u	Senyal d'advertència, normalitzada amb pictograma negre sobre fons groc, de forma triangular amb el cantell negre, costat major 41 cm, amb cartell explicatiu rectangular, per ser vista fins 12 m de distància, fixada i amb el desmuntatge inclòs	1 /2 /4 /6 /9 /10 /11 /13 /14 /15 /16 /17 /19 /20 /21 /25
HM31161J	u	Extintor de pols seca, de 6 kg de càrrega, amb pressió incorporada, pintat, amb suport a la paret i amb el desmuntatge inclòs	21

MESURES PREVENTIVES

Codi	Descripció	Riscos
I0000003	Itineraris preestablerts i balissats per al personal	1
I0000004	Revisió i manteniment periòdic de SPC	1 /11
I0000005	Integrar la seguretat al disseny arquitectònic	1
I0000006	Disseny i estudi de les mesures preventives en fase de projecte	1
I0000008	Personal qualificat per a treballs en alçada	1
I0000010	Executar les escales a la vegada que el sostre de la planta a la que doni accés	1
I0000012	Assegurar les escales de mà	1
I0000013	Ordre i neteja	2 /6
I0000014	Preparació i manteniment de les superfícies de treball	2 /6
I0000015	Organització de les zones de pas i emmagatzematge	2 /6
I0000017	Als plans inclinats, treballar sobre superfícies rugoses i no lliscants	2
I0000020	No realitzar treballs a la mateixa vertical	4
I0000025	Planificació d'àrees i llocs de treball	4
I0000026	Planificació de recorreguts i maniobres per a màquines i camions	4
I0000027	Elecció dels mitjans auxiliars de manteniment	4
I0000028	Impedir l'accés de personal dins del radi d'acció de càrregues suspeses	4
I0000029	No balancejar les càrregues suspeses	4
I0000031	Per a la manipulació de materials voluminosos i/o pesats, solicitar un procediment de treball específic	4
I0000033	Solicitar habilitació professional del personal encarregat del manteniment de l'obra	4
I0000038	Substituir lo manual per lo mecànic	9 /10
I0000039	Planificació de compra i programa de manteniment d'eines	9
I0000040	Formació de l'operari en l'ús i manteniment d'eines	9
I0000041	Substituir la fabricació a obra per la prefabricació a taller	9
I0000042	Evitar processos de manipulació de materials a obra	9
I0000044	Evitar processos de tallat de materials a l'obra	10
I0000045	Formació	10 /13 /21
I0000046	Evitar processos d'ajust en obra	10
I0000047	Planificació i procediments per a la càrrega i descàrrega de materials	11
I0000050	No treballar ni estar al radi d'acció de les càrregues suspesses	11
I0000055	Elecció dels equips de manteniment	13
I0000058	Adaptar la feina a les característiques individuals de la persona que la realitza	13
I0000059	Elecció dels materials alternatius poc pessats i més manegables	13
I0000060	Suspensió de les feines en condicions extremes	14
I0000061	Rotació dels llocs de treball	14 /17
I0000062	Planificar els treballs per a realitzar-los en zones protegides	14
I0000063	En cas de vent, apuntalament i fixació de tots els elements inestables	14
I0000064	Suspensió de les feines a cobertes inclinades amb vent superior a 40 km/h	14

I0000065	Evitar procés de soldadura a l'obra	15
I0000067	No treballar al costat de linies elèctriques amb cables nusos	16
I0000068	Elecció i manteniment de les eines elèctriques	16
I0000069	Formació i habilitació específica per a cada eina	16
I0000070	Compliment del REBT pel que fa a equips de protecció	16
I0000071	Revisió de la posta a terra	16
I0000072	Realitzar els treballs sobre superfícies seques	16
I0000073	Disposar de quadres elèctrics secundaris	16
I0000078	Evitar processos de divissió de material en sec	17
I0000079	Realitzar els treballs a l´aire lliure, sempre a sotavent	17
I0000080	Elecció dels materials al disseny del projecte	17
I0000082	Aïllament del procés	17
I0000085	Ventilació de les zones de treball	17
I0000091	No soldar sobre contenidors de materials inflamables o explosius (pintures, dissolvents, etc)	20
I0000093	Evitar unions de mangueres amb filferros	20
I0000094	Revisió periòdica dels equips de treball	19 /20
I0000095	Impedir el contacte de l'acetilè amb el coure	20
I0000096	No fumar	20
I0000097	Substituir l'inflamable per no infamable	21
I0000099	Establir una zona de protecció de radi 10 m, en treballs de soldadura i tall amb serra radial	19 /20 /21
I0000103	Planificació de les àrees de treball	25
I0000104	Accessos i circulació independents per a personal i maquinària	25
I0000105	Anivellar la maquinària per a la realització de l'activitat	25
I0000106	El personal no ha de descansar al costat de màquines aturades	25
I0000107	Limitació de la velocitat dels vehicles	25
I0000152	Utilitzar mitjans mecànics(grues, transpalets, plataformes elevadores) per manipular càrregues	13
I0000154	Verificar nivell lumínic mínim (250 lux) a itineraris i llocs de treball	2 /6 /9 /25
I0000155	Controlar la temperatura i velocitat del vent als llocs de treball	14
I0000158	Accessoris dielectrics (escala, banqueta, bastida, perxa de terra) si hi ha risc contacte elèctric	16
I0000159	Per manipular càrregues llargues amb grua, utilitzar biga de repartiment	4 /11
I0000161	Verificar que les connexions de les màquines es facin amb endolls reglamentaris	16
I0000163	Realitzar treballs de soldadura en alçada des de gàbia o plataforma protegida	1

E04.E04 ESTRUCTURES PORTICADES DE FORMIGÓ "IN SITU"

ESTRUCTURES PORTICADES DE FORMIGÓ ARMAT, INCLOENT-HI ENCOFRATS (FUSTA, PLAFONS PREFABRICATS), COL.LOCACIÓ D'ALLEUGERIDORS DE SOSTRES, MANIPULACIÓ I COL.LOCACIÓ D'ARMADURA, I ABOCAMENT DE FORMIGÓ AMB CUBILOT O BOMBA

Avaluació de riscos

Id	Risc	P	G	A
1	CAIGUDA DE PERSONES A DIFERENT NIVELL	2	3	4
	Situació: ITINERARIS A OBRA			
	TREBALLS EN ALÇADA			
2	CAIGUDA DE PERSONES AL MATEIX NIVELL	2	1	2
	Situació: ITINERARIS A OBRA			
	ÀREES DE TREBALL AMB BAIXA IL.LUMINACIÓ			
3	CAIGUDA D'OBJECTES PER DESPLOM, ESFONDRAMENT O ENSORRAMENT	1	3	3
	Situació: ERRADA ENCOFRATS I APUNTALAMENTS			
4	CAIGUDA D'OBJECTES PER MANIPULACIÓ O DE MATERIALS TRANSPORTATS	2	3	4
	Situació: MANIPULACIÓ D'APLECS, EINES I MITJANS AUXILIARS			
6	TREPITJADES SOBRE OBJECTES	3	1	3
	Situació: ITINERARIS A OBRA			
	ÀREA DE TREBALL AMB ELEMENTS PUNXANTS			
	FORMIGÓ FRESC			
	MANCA D'IL.LUMINACIÓ			
9	COPS AMB OBJECTES O EINES (TALLS)	2	2	3
	Situació: EINES			
	SERRA DE FORADAR FUSTA			
10	PROJECCIÓ DE FRAGMENTS O PARTÍCULES	2	2	3
	Situació: SERRA DE FORADAR FUSTA			
	TALL AMB RADIAL			
	ABOCAMENT DE FORMIGÓ			
11	ATRAPAMENT PER O ENTRE OBJECTES	2	2	3
	Situació: PER ELEMENTS ESTRUCTURALS			
	MANIPULACIÓ I MANTENIMENT DE MATERIALS I ENCOFRATS			
13	SOBREESFORÇOS	2	2	3
	Situació: MANIPULACIÓ MANUAL			
14	EXPOSICIÓ A CONDICIONS AMBIENTALS EXTREMES	1	2	2

	Situació: TREBALLS A L'EXTERIOR			
16	EXPOSICIÓ A CONTACTES ELÈCTRICS	1	3	3
	Situació: CONTACTES DIRECTES I INDIRECTES			
18	CONTACTES AMB SUBSTANCIES NOCIVES (CÀUSTIQUES, CORROSIVES, IRRITANTS O AL·LERGÈNIQUES)	2	1	2
	Situació: AGLOMERANTS			
25	ATROPELLAMENTS O COPS AMB VEHICLES	2	3	4
	Situació: ITINERARIS A OBRA SOBRE TERRENYS IRREGULARS			

P: Probabilitat (1,2,3) / G: Gravetat (1,2,3) / A: Avaluació (1,2,3,4,5)

EQUIPS PROTECCIÓ INDIVIDUAL

Codi	UA	Descripció	Riscos
H1411111	u	Casc de seguretat per a ús normal, contra cops, de polietilè amb un pes màxim de 400 g, homologat segons UNE-EN 812	1 /2 /3 /4 /6 /9 /10 /11 /13 /14 /16 /18 /25
H1421110	u	Ulleres de seguretat antiimpactes estàndard, amb muntura universal, amb visor transparent i tractament contra l'entelament, homologades segons UNE-EN 167 i UNE-EN 168	10 /14 /18
H142CD70	u	Pantalla facial per a protecció de riscs mecànics, amb visor de malla de reixeta metàl·lica, per acoblar al casc amb arnès abatible, homologada segons UNE-EN 1731	10
H1432012	u	Protector auditiu d'auricular, acoblat al cap amb arnès i orelleres antisoroll, homologat segons UNE-EN 352-1 i UNE-EN 458	13 /14
H1455710	u	Parella de guants d'alta resistència al tall i a l'abrassió per a ferrallista, amb dits i palmell de cautxú rugós sobre suport de cotó, i subjecció elàstica al canell, homologats segons UNE-EN 388 i UNE-EN 420	9 /11
H145C002	u	Parella de guants de protecció contra riscs mecànics comuns de construcció nivell 3, homologats segons UNE-EN 388 i UNE-EN 420	1 /2 /3 /4 /6 /9 /10 /11 /14 /25
H145E003	u	Parella de guants contra agents químics i microorganismes, homologats segons UNE-EN 374-1, UNE-EN ISO 11298-2, UNE-EN 1998-3 i UNE-EN 420	18
H145K153	u	Parella de guants de material aïllant per a treballs elèctrics, classe 00, logotip color beix, tensió màxima 500 V, homologats segons UNE-EN 420	16
H1461164	u	Parella de botes d'aigua de PVC de canya alta, per posada en obra del formigó, amb plantilla metàl·lica, amb sola antilliscant i folrades de niló rentable, homologades segons UNE-EN ISO 20344, UNE-EN ISO 20345, UNE-EN ISO 20346 i UNE-EN ISO 20347	6
H1463253	u	Parella de botes dielèctriques resistents a la humitat, de pell rectificada, amb turmellera encoixinada sola antilliscant i antiestàtica, falca amortidora per al taló, llengüeta de manxa, de despreniment ràpid, sense ferramenta metàl·lica, amb puntera reforçada, homologades segons DIN 4843	16
H1465275	u	Parella de botes baixes de seguretat industrial per a treballs de construcció en general, resistents a la humitat, de pell rectificada, amb turmellera encoixinada, amb puntera metàl·lica, sola antilliscant, falca amortidora d'impactes al taló i sense plantilla metàl·lica, homologades segons UNE-EN ISO 20344, UNE-EN ISO 20345, UNE-EN ISO 20346 i UNE-EN ISO 20347	1 /2 /3 /4 /6 /9 /10 /11 /14 /18 /25
H1465277	u	Parella de botes baixes de seguretat industrial per a encofrador, resistents a la humitat, de pell rectificada, amb turmellera encoixinada, amb puntera metàl·lica, sola antilliscant, falca amortidora d'impactes al taló i amb plantilla metàl·lica, homologades segons UNE-EN ISO 20344, UNE-EN ISO 20345, UNE-EN ISO 20346 i UNE-EN ISO 20347	6
H146J364	u	Parella de plantilles anticlaus de fleix d'acer de 0,4 mm de gruix, de 120 kg de resistència a la perforació, pintades amb pintures epoxi i folrades, homologades segons UNE-EN ISO 20344 i UNE-EN 12568	6
H147D405	u	Sistema anticaiguda compost per un arnès anticaiguda amb tirants, bandes secundàries, bandes subglúties, bandes de cuixa, recolzament dorsal per a subjecció, elements d'ajust, element dorsal d'enganxament d'arnès anticaiguda i sivella, incorporat a un subsistema anticaiguda de tipus lliscant sobre línia d'ancoratge flexible de llargaria 10 m, homologat segons UNE-EN 361, UNE-EN 362, UNE-EN 364/AC, UNE-EN 365 i UNE-EN 353-2	1
H147N000	u	Faixa de protecció dorslumbar	13
H1481242	u	Granota de treball per a construcció, de polièster i cotó (65%-35%), color beix, trama 240, amb butxaques interiors, homologada segons UNE-EN 340	1 /2 /3 /4 /6 /9 /10 /11 /14 /16 /18 /25
H1482222	u	Camisa de treball per a construcció, de polièster i cotó (65%-35%), color beix amb butxaques interiors, trama 240, homologada segons UNE-EN 340	14
H1485800	u	Armilla reflectant amb tires reflectants a la cintura, al pit i a l'esquena, homologada segons UNE-EN 471	25
H1486241	u	Casaca tipus enginyer, de polièster embuatada amb material aïllant, butxaques exteriors	14
H1487350	u	Impermeable amb jaqueta, caputxa i pantalons, per a edificació, de PVC soldat de 0,3 mm de gruix, homologat segons UNE-EN 340	14
H148D900	u	Arnès per a senyalista, amb tires reflectants a la cintura, al pit, a l'esquena i als tirants, homologat segons UNE-EN 340 i UNE-EN 471	4

MITJANS AUXILIARS D'UTILITAT PREVENTIVA

Codi	UA	Descripció	Riscos
HX11X003	u	Bastida modular amb estructura tubular i sistema de seguretat amb tots els requisits reglamentaris en previsió de caigudes per a la realització d'estructures, tancaments, cobertes, i altres treballs en alçada	1
HX11X005	u	Escala modular d'estructura porticada, per accedir a cotes de diferent nivell, superiors a 7 m amb sistema de seguretat integrat	1
HX11X019	m	Marquesina de protecció en voladiu en bastida tubular amb sistema de seguretat amb tots els requisits reglamentaris, normalitzada i incorporada UNE-EN 12810-1 (HD-1000)	4
HX11X021	u	Passadís de protecció prefabricat metàl·lic amb sistema de seguretat amb tots els requisits reglamentaris, de llargària 2,5 m, d'amplària 1,1 m, amb paviment de entramat de platines metàl·liques i rampes articulades, baranes metàl·liques reglamentàries, muntants de 2 m d'alçada, sostre de xapa d'acer de 3 mm de gruix	2 /4

SISTEMES DE PROTECCIÓ COL·LECTIVA

Codi	UA	Descripció	Riscos
H1512005	m2	Protecció col·lectiva vertical de bastides tubulars i/o muntacàrregues amb malla de polipropilè tupida tipus mosquitera, traus perimetrals amb reforç i corda de diàmetre 6 mm i amb el desmuntatge inclòs	4
H1512007	m	Protecció col·lectiva vertical del perímetre de les façanes contra caigudes de persones u objectes, amb suport metàl·lic tipus mènsula, de llargària 2,5 m, barra porta xarxes horitzontal, serjant d'ancoratge al sostre, xarxa de seguretat horitzontal i amb el desmuntatge inclòs	1 /4
H1512013	m2	Protecció col·lectiva vertical dels laterals dels forats de les escales en tota l'alçada amb xarxa-teló normalitzada (UNE-EN 1263-1) de poliamida no regenerada, de tenacitat alta nuada amb corda perimetral de poliamida, ancoratge de fleix perforat i clau d'impacte d'acer i corda de cosit de 6 mm de diàmetre i amb el desmuntatge inclòs	1
H1512212	m	Protecció col·lectiva vertical del perímetre del sostre amb xarxa per a proteccions superficials contra caigudes, de fil trenat de poliamida no regenerada, de tenacitat alta, de 4 mm de diàmetre, 80x80 mm de pas de malla, corda perimetral de poliamida de 12 mm de diàmetre nuada a la xarxa, d'alçària 5 m, amb ancoratges d'emborsament inferior, fixada al sostre cada 0.5 amb ganxos embeguts en el formigó, cordes d'hissat i subjecció de 12 mm de diàmetre, pescant metàl·lic de forca fixats al sostre cada 4,5 m amb ganxos embeguts en el formigó, en 1a col·locació i amb el desmuntatge inclòs	1
H151A1K1	m2	Protecció col·lectiva horitzontal d'obertures amb xarxa per a proteccions superficials contra caigudes, de fil trenat de poliamida no regenerada, de tenacitat alta, de 4 mm de diàmetre, 80x80 mm de pas de malla, corda perimetral de poliamida de 12 mm de diàmetre nuada a la xarxa, fixada amb fleix i tacs d'expansió i amb el desmuntatge inclòs	1
H151AEL1	m2	Protecció horitzontal d'obertures amb malla electrosoldada de barres corrugades d'acer 10x 10 cm i de 3 - 3 mm de diàmetre embegut en el formigó i amb el desmuntatge inclòs	1
H151AJ01	m2	Protecció horitzontal d'obertures d'1 m de diàmetre com a màxim, en sostres, amb fusta i amb el desmuntatge inclòs	1
H152M671	m	Barana de protecció prefabricada per a forats d'ascensor, d'alçària 1 m, fixada amb cargols d'ataconat als brancals de fàbrica i amb el desmuntatge inclòs	1
H152N681	m	Barana de protecció sobre sostre o llosa, d'alçària 1 m, enjovada en cèrcol perimetral de formigó cada 2,5 m i amb el desmuntatge inclòs	1
H152PB21	m	Marquesina de protecció en voladiu de 3 m amb perfils d'acer IPN 140 fixats al sostre o llosa amb cargols passants i taulons de fusta, inclinació en l'extrem de 30 °, desmuntatge inclòs	4
H152U000	m	Tanca d'advertència o abalisament d'1 m d'alçada amb malla de polietilè taronja, fixada a 1 m del perímetre del sostre amb suports d'acer allotjats amb forats al sostre	1 /2 /3 /4 /6 /9 /25
H1531114	u	Plataforma en voladís, abatible per a càrrega i descàrrega de materials, de 1.4x1,7 m de planxa d'acer gofrada i perfils portants d'acer UPN 160, amb baranes laterals metàl·liques i cadena d'accés, fixada amb puntals i amb el desmuntatge inclòs	1 /4
H1534001	u	Peça de plàstic en forma de bolet, de color vermell, per a protecció dels extrems de les armadures per a qualsevol diàmetre, amb desmuntatge inclòs	1 /2 /6
H15A2021	u	Torreta per al formigonat de pilars	1
HBBAA005	u	Senyal de prohibició, normalitzada amb pictograma negre sobre fons blanc, de forma circular amb cantells i banda transversal descendent d'esquerra a dreta a 45°, en color vermell, diàmetre 29 cm, amb cartell explicatiu rectangular, per ser vista fins 12 m, fixada i amb el desmuntatge inclòs	1 /2 /4 /6 /9 /10 /11 /13 /14 /16 /25
HBBAB115	u	Senyal d'obligació, normalitzada amb pictograma blanc sobre fons blau, de forma circular amb cantells en color blanc, diàmetre 29 cm, amb cartell explicatiu rectangular, per ser vista fins 12 m, fixada i amb el desmuntatge inclòs	1 /2 /4 /6 /9 /10 /11 /13 /14 /16 /25
HBBAE001	u	Rètol adhesiu (MIE-RAT.10) de maniobra per a quadre o pupitre de control	16

		elèctric, adherit	
HBBAF004	u	Senyal d'advertència, normalitzada amb pictograma negre sobre fons groc, de forma triangular amb el cantell negre, costat major 41 cm, amb cartell explicatiu rectangular, per ser vista fins 12 m de distància, fixada i amb el desmuntatge inclòs	1 /2 /4 /6 /9 /10 /11 /13 /14 /16 /25
HDS11411	m	Baixant de runes de tub de PVC, de 40 cm de diàmetre, amb boques de descàrrega, brides i acoblament, col·locat i amb el desmuntatge inclòs	10

MESURES PREVENTIVES

Codi	Descripció	Riscos
I0000003	Itineraris preestablerts i balissats per al personal	1
I0000004	Revisió i manteniment periòdic de SPC	1
I0000005	Integrar la seguretat al disseny arquitectònic	1
I0000006	Disseny i estudi de les mesures preventives en fase de projecte	1
I0000008	Personal qualificat per a treballs en alçada	1
I0000010	Executar les escales a la vegada que el sostre de la planta a la que doni accés	1
I0000012	Assegurar les escales de mà	1
I0000013	Ordre i neteja	2 /6
I0000014	Preparació i manteniment de les superfícies de treball	2 /6
I0000015	Organització de les zones de pas i emmagatzematge	2 /6
I0000016	Organitzar el pas sobre taulers col.locats a sobre dels armats dels sostres	2
I0000017	Als plans inclinats, treballar sobre superfícies rugoses i no lliscants	2
I0000020	No realitzar treballs a la mateixa vertical	3 /4
I0000022	Condena de la planta inferior en que s'ha de formigonar	3
I0000025	Planificació d'àrees i llocs de treball	4
I0000026	Planificació de recorreguts i maniobres per a màquines i camions	4
I0000027	Elecció dels mitjans auxiliars de manteniment	4
I0000028	Impedir l'accés de personal dins del radi d'acció de càrregues suspeses	4
I0000029	No balancejar les càrregues suspeses	4
I0000030	Suspendre i aixecar les càrregues dins de l'envolcall o fleixos originals	4
I0000031	Per a la manipulació de materials voluminosos i/o pesats, solicitar un procediment de treball específic	4
I0000033	Solicitar habilitació professional del personal encarregat del manteniment de l'obra	4
I0000038	Substituir lo manual per lo mecànic	9 /10
I0000039	Planificació de compra i programa de manteniment d'eines	9 /11
I0000040	Formació de l'operari en l'ús i manteniment d'eines	9
I0000041	Substituir la fabricació a obra per la prefabricació a taller	9
I0000042	Evitar processos de manipulació de materials a obra	9
I0000044	Evitar processos de tallat de materials a l'obra	10
I0000045	Formació	10 /13 /18
I0000046	Evitar processos d'ajust en obra	10
I0000047	Planificació i procediments per a la càrrega i descàrrega de materials	11
I0000050	No treballar ni estar al radi d'acció de les càrregues suspesses	11
I0000055	Elecció dels equips de manteniment	13
I0000056	Paletització i eines ergonòmiques	13
I0000058	Adaptar la feina a les característiques individuals de la persona que la realitza	13
I0000059	Elecció dels materials alternatius poc pessats i més manegables	13
I0000060	Suspensió de les feines en condicions extremes	14
I0000061	Rotació dels llocs de treball	14
I0000062	Planificar els treballs per a realitzar-los en zones protegides	14
I0000063	En cas de vent, apuntalament i fixació de tots els elements inestables	14
I0000064	Suspensió de les feines a cobertes inclinades amb vent superior a 40 km/h	14
I0000067	No treballar al costat de linies elèctriques amb cables nusos	16
I0000068	Elecció i manteniment de les eines elèctriques	16
I0000069	Formació i habilitació específica per a cada eina	16
I0000070	Compliment del REBT pel que fa a equips de protecció	16
I0000071	Revisió de la posta a terra	16
I0000072	Realitzar els treballs sobre superfícies seques	16
I0000073	Disposar de quadres elèctrics secundaris	16
I0000086	Substituir els materials amb substàncies nocives	18
I0000103	Planificació de les àrees de treball	25
I0000104	Accessos i circulació independents per a personal i maquinària	25
I0000105	Anivellar la maquinària per a la realització de l'activitat	25
I0000106	El personal no ha de descansar al costat de màquines aturades	25
I0000107	Limitació de la velocitat dels vehicles	25
I0000149	Realitzar treballs formigonament pilars amb plataforma amb proteccions reglamentaries	1
I0000150	No utilitzar escales de ma per formigonar pilars. Utilitzar plataformes de treball estables.	1
I0000154	Verificar nivell lumínic mínim (250 lux) a itineraris i llocs de treball	1 /2 /6 /9 /25
I0000155	Controlar la temperatura i velocitat del vent als llocs de treball	14
I0000160	Traslladar materials amb la grua dins d'una caixa o sarcòfeg	4 /11
I0000161	Verificar que les connexions de les màquines es facin amb endolls reglamentaris	16

E04.E05 ESTRUCTURES DE FORMIGÓ AMB SOSTRES D'ELEMENTS PREFABRICATS

ESTRUCTURES DE FORMIGÓ ARMAT, INCLOENT-HI ENCOFRATS (FUSTA, PLAFONS PREFABRICATS), MANIPULACIÓ I COL.LOCACIÓ D'ARMADURA, SOSTRES D'ELEMENTS PREFABRICATS I ABOCAMENT DE FORMIGÓ AMB CUBILOT O BOMBA

Avaluació de riscos

Id	Risc	P	G	A
1	CAIGUDA DE PERSONES A DIFERENT NIVELL **Situació:** ITINERARIS A OBRA TREBALLS EN ALÇADA	2	3	4
2	CAIGUDA DE PERSONES AL MATEIX NIVELL **Situació:** ITINERARIS A OBRA ÀREES DE TREBALL MANCA D'IL.LUMINACIÓ	2	1	2
3	CAIGUDA D'OBJECTES PER DESPLOM, ESFONDRAMENT O ENSORRAMENT **Situació:** ERRADES D'ENCOFRATS I APUNTALAMENTS	1	3	3
4	CAIGUDA D'OBJECTES PER MANIPULACIÓ O DE MATERIALS TRANSPORTATS **Situació:** MANIPULACIÓ D'APLECS, EINES I MITJANS AUXILIARS	2	3	4
6	TREPITJADES SOBRE OBJECTES **Situació:** ITINERARIS A OBRA ÀREES DE TREBALL OBJETOS PUNTXANTS MANCA D'IL.LUMINACIÓ	3	1	3
9	COPS AMB OBJECTES O EINES (TALLS) **Situació:** EINES SERRA DE FORADAR FUSTA	2	2	3
10	PROJECCIÓ DE FRAGMENTS O PARTÍCULES **Situació:** SERRA DE FORADAR FUSTA MANIPULACIÓ MATERIALS ÚS DE RADIAL	2	2	3
11	ATRAPAMENT PER O ENTRE OBJECTES **Situació:** FORMIGONERA ELEMENTS INDUSTRIALITZATS RESISTENTS	2	2	3
13	SOBREESFORÇOS **Situació:** MANIPULACIÓ MANUAL	2	2	3
14	EXPOSICIÓ A CONDICIONS AMBIENTALS EXTREMES **Situació:** TREBALLS A L'EXTERIOR	1	2	2
16	EXPOSICIÓ A CONTACTES ELÈCTRICS **Situació:** CONTACTES DIRECTES I INDIRECTES	1	3	3
18	CONTACTES AMB SUBSTANCIES NOCIVES (CÀUSTIQUES, CORROSIVES, IRRITANTS O AL·LERGÈNIQUES) **Situació:** AGLOMERANTS	2	1	2

P: Probabilitat (1,2,3) / G: Gravetat (1,2,3) / A: Avaluació (1,2,3,4,5)

EQUIPS PROTECCIÓ INDIVIDUAL

Codi	UA	Descripció	Riscos
H1411111	u	Casc de seguretat per a ús normal, contra cops, de polietilè amb un pes màxim de 400 g, homologat segons UNE-EN 812	1 /2 /3 /4 /6 /9 /10 /11 /14 /16 /18
H1421110	u	Ulleres de seguretat antiimpactes estàndard, amb muntura universal, amb visor transparent i tractament contra l'entelament, homologades segons UNE-EN 167 i UNE-EN 168	10 /14 /18
H142CD70	u	Pantalla facial per a protecció de riscs mecànics, amb visor de malla de reixeta metàl·lica, per acoblar al casc amb arnès abatible, homologada segons UNE-EN 1731	10
H1432012	u	Protector auditiu d'auricular, acoblat al cap amb arnès i orelleres antisoroll, homologat segons UNE-EN 352-1 i UNE-EN 458	14
H1455710	u	Parella de guants d'alta resistència al tall i a l'abrassió per a ferrallista, amb dits i palmell de cautxú rugós sobre suport de cotó, i subjecció elàstica al canell, homologats segons UNE-EN 388 i UNE-EN 420	9 /11
H145C002	u	Parella de guants de protecció contra riscs mecànics comuns de construcció nivell 3, homologats segons UNE-EN 388 i UNE-EN 420	1 /2 /3 /4 /6 /9 /10 /11 /14
H145E003	u	Parella de guants contra agents químics i microorganismes, homologats segons UNE-EN 374-1, UNE-EN ISO 11298-2, UNE-EN 1998-3 i UNE-EN 420	18
H145K153	u	Parella de guants de material aïllant per a treballs elèctrics, classe 00, logotip color beix, tensió màxima 500 V, homologats segons UNE-EN 420	16
H1461164	u	Parella de botes d'aigua de PVC de canya alta, per posada en obra del formigó, amb plantilla metàl·lica, amb sola antilliscant i folrades de niló rentable, homologades segons UNE-EN ISO 20344, UNE-EN ISO 20345, UNE-EN ISO 20346 i UNE-EN ISO 20347	6
H1463253	u	Parella de botes dielèctriques resistents a la humitat, de pell rectificada, amb turmellera encoixinada sola antilliscant i antiestàtica, falca amortidora per al taló, llengüeta de manxa, de despreniment ràpid, sense ferramenta metàl·lica, amb	16

		puntera reforçada, homologades segons DIN 4843	
H1465275	u	Parella de botes baixes de seguretat industrial per a treballs de construcció en general, resistents a la humitat, de pell rectificada, amb turmellera encoixinada, amb puntera metàl·lica, sola antilliscant, falca amortidora d'impactes al taló i sense plantilla metàl·lica, homologades segons UNE-EN ISO 20344, UNE-EN ISO 20345, UNE-EN ISO 20346 i UNE-EN ISO 20347	1 /2 /3 /4 /6 /9 /10 /11 /14 /18
H1465277	u	Parella de botes baixes de seguretat industrial per a encofrador, resistents a la humitat, de pell rectificada, amb turmellera encoixinada, amb puntera metàl·lica, sola antilliscant, falca amortidora d'impactes al taló i amb plantilla metàl·lica, homologades segons UNE-EN ISO 20344, UNE-EN ISO 20345, UNE-EN ISO 20346 i UNE-EN ISO 20347	6
H146J364	u	Parella de plantilles anticlaus de fleix d'acer de 0,4 mm de gruix, de 120 kg de resistència a la perforació, pintades amb pintures epoxi i folrades, homologades segons UNE-EN ISO 20344 i UNE-EN 12568	6
H147D405	u	Sistema anticaiguda compost per un arnès anticaiguda amb tirants, bandes secundàries, bandes subglúties, bandes de cuixa, recolzament dorsal per a subjecció, elements d'ajust, element dorsal d'enganxament d'arnès anticaiguda i sivella, incorporat a un subsistema anticaiguda de tipus lliscant sobre línia d'ancoratge flexible de llargaria 10 m, homologat segons UNE-EN 361, UNE-EN 362, UNE-EN 364/AC, UNE-EN 365 i UNE-EN 353-2	1
H147N000	u	Faixa de protecció dorslumbar	13
H1481242	u	Granota de treball per a construcció, de polièster i cotó (65%-35%), color beix, trama 240, amb butxaques interiors, homologada segons UNE-EN 340	1 /2 /3 /4 /6 /9 /10 /11 /14 /16 /18
H1482222	u	Camisa de treball per a construcció, de polièster i cotó (65%-35%), color beix amb butxaques interiors, trama 240, homologada segons UNE-EN 340	14
H1486241	u	Casaca tipus enginyer, de polièster embuatada amb material aïllant, butxaques exteriors	14
H1487350	u	Impermeable amb jaqueta, caputxa i pantalons, per a edificació, de PVC soldat de 0,3 mm de gruix, homologat segons UNE-EN 340	14
H148D900	u	Arnès per a senyalista, amb tires reflectants a la cintura, al pit, a l'esquena i als tirants, homologat segons UNE-EN 340 i UNE-EN 471	4

MITJANS AUXILIARS D'UTILITAT PREVENTIVA

Codi	UA	Descripció	Riscos
HX11X003	u	Bastida modular amb estructura tubular i sistema de seguretat amb tots els requisits reglamentaris en previsió de caigudes per a la realització d'estructures, tancaments, cobertes, i altres treballs en alçada	1
HX11X005	u	Escala modular d'estructura porticada, per accedir a cotes de diferent nivell, superiors a 7 m amb sistema de seguretat integrat	1
HX11X019	m	Marquesina de protecció en voladiu en bastida tubular amb sistema de seguretat amb tots els requisits reglamentaris, normalitzada i incorporada UNE-EN 12810-1 (HD-1000)	4
HX11X021	u	Passadís de protecció prefabricat metàl·lic amb sistema de seguretat amb tots els requisits reglamentaris, de llargària 2,5 m, d'amplària 1,1 m, amb paviment de entramat de platines metàl·liques i rampes articulades, baranes metàl·liques reglamentàries, muntants de 2 m d'alçada, sostre de xapa d'acer de 3 mm de gruix	2 /4

SISTEMES DE PROTECCIÓ COL·LECTIVA

Codi	UA	Descripció	Riscos
H1510001	m2	Protecció horitzontal sota l'encofrat de sostres amb xarxa de fil trenat de poliamida no regenerada, de tenacitat alta, de 4 mm de diàmetre i 80x80 mm de pas de malla, amb corda perimetral de poliamida de 12 mm de diàmetre nuada a la xarxa, unida a l'estructura de sotaponts de l'encofrat mitjançant ganxos metàl·lics cada metre, amb el desmuntatge inclòs	1
H1512005	m2	Protecció col·lectiva vertical de bastides tubulars i/o muntacàrregues amb malla de polipropilè tupida tipus mosquitera, traus perimetrals amb reforç i corda de diàmetre 6 mm i amb el desmuntatge inclòs	4
H1512007	m	Protecció col·lectiva vertical del perímetre de les façanes contra caigudes de persones u objectes, amb suport metàl·lic tipus mènsula, de llargària 2,5 m, barra porta xarxes horitzontal, serjant d'ancoratge al sostre, xarxa de seguretat horitzontal i amb el desmuntatge inclòs	1 /4
H1512013	m2	Protecció col·lectiva vertical dels laterals dels forats de les escales en tota l'alçada amb xarxa-teló normalitzada (UNE-EN 1263-1) de poliamida no regenerada, de tenacitat alta nuada amb corda perimetral de poliamida, ancoratge de fleix perforat i clau d'impacte d'acer i corda de cosit de 6 mm de diàmetre i amb el desmuntatge inclòs	1
H1512212	m	Protecció col·lectiva vertical del perímetre del sostre amb xarxa per a proteccions superficials contra caigudes, de fil trenat de poliamida no regenerada, de tenacitat alta, de 4 mm de diàmetre, 80x80 mm de pas de malla, corda perimetral de poliamida de 12 mm de diàmetre nuada a la xarxa, d'alçària 5 m, amb ancoratges d'emborsament inferior, fixada al sostre cada 0.5 amb ganxos embeguts en el	1

		formigó, cordes d'hissat i subjecció de 12 mm de diàmetre, pescant metàl·lic de forca fixats al sostre cada 4,5 m amb ganxos embeguts en el formigó, en 1a col·locació i amb el desmuntatge inclòs	
H151A1K1	m2	Protecció col·lectiva horitzontal d'obertures amb xarxa per a proteccions superficials contra caigudes, de fil trenat de poliamida no regenerada, de tenacitat alta, de 4 mm de diàmetre, 80x80 mm de pas de malla, corda perimetral de poliamida de 12 mm de diàmetre nuada a la xarxa, fixada amb fleix i tacs d'expansió i amb el desmuntatge inclòs	1
H151AEL1	m2	Protecció horitzontal d'obertures amb malla electrosoldada de barres corrugades d'acer 10x 10 cm i de 3 - 3 mm de diàmetre embegut en el formigó i amb el desmuntatge inclòs	1
H151AJ01	m2	Protecció horitzontal d'obertures d'1 m de diàmetre com a màxim, en sostres, amb fusta i amb el desmuntatge inclòs	1
H152M671	m	Barana de protecció prefabricada per a forats d'ascensor, d'alçària 1 m, fixada amb cargols d'ataconat als brancals de fàbrica i amb el desmuntatge inclòs	1
H152N681	m	Barana de protecció sobre sostre o llosa, d'alçària 1 m, enjovada en cèrcol perimetral de formigó cada 2,5 m i amb el desmuntatge inclòs	1
H152PB21	m	Marquesina de protecció en voladiu de 3 m amb perfils d'acer IPN 140 fixats al sostre o llosa amb cargols passants i taulons de fusta, inclinació en l'extrem de 30 °, desmuntatge inclòs	4
H152U000	m	Tanca d'advertència o abalisament d'1 m d'alçada amb malla de polietilè taronja, fixada a 1 m del perímetre del sostre amb suports d'acer allotjats amb forats al sostre	1 /2 /3 /4 /6 /9
H1531114	u	Plataforma en voladís, abatible per a càrrega i descàrrega de materials, de 1.4x1,7 m de planxa d'acer gofrada i perfils portants d'acer UPN 160, amb baranes laterals metàl·liques i cadena d'accés, fixada amb puntals i amb el desmuntatge inclòs	1 /4
H1534001	u	Peça de plàstic en forma de bolet, de color vermell, per a protecció dels extrems de les armadures per a qualsevol diàmetre, amb desmuntatge inclòs	1 /2 /6
H15A2021	u	Torreta per al formigonat de pilars	1
HBBAA005	u	Senyal de prohibició, normalitzada amb pictograma negre sobre fons blanc, de forma circular amb cantells i banda transversal descendent d'esquerra a dreta a 45°, en color vermell, diàmetre 29 cm, amb cartell explicatiu rectangular, per ser vista fins 12 m, fixada i amb el desmuntatge inclòs	1 /2 /4 /6 /9 /10 /11 /13 /14 /16
HBBAB115	u	Senyal d'obligació, normalitzada amb pictograma blanc sobre fons blau, de forma circular amb cantells en color blanc, diàmetre 29 cm, amb cartell explicatiu rectangular, per ser vista fins 12 m, fixada i amb el desmuntatge inclòs	1 /2 /4 /6 /9 /10 /11 /13 /14 /16
HBBAE001	u	Rètol adhesiu (MIE-RAT.10) de maniobra per a quadre o pupitre de control elèctric, adherit	16
HBBAF004	u	Senyal d'advertència, normalitzada amb pictograma negre sobre fons groc, de forma triangular amb el cantell negre, costat major 41 cm, amb cartell explicatiu rectangular, per ser vista fins 12 m de distància, fixada i amb el desmuntatge inclòs	1 /2 /4 /6 /9 /10 /11 /13 /14 /16
HDS11411	m	Baixant de runes de tub de PVC, de 40 cm de diàmetre, amb boques de descàrrega, brides i acoblament, col·locat i amb el desmuntatge inclòs	10

MESURES PREVENTIVES

Codi	Descripció	Riscos
I0000003	Itineraris preestablerts i balissats per al personal	1
I0000004	Revisió i manteniment periòdic de SPC	1
I0000005	Integrar la seguretat al disseny arquitectònic	1
I0000006	Disseny i estudi de les mesures preventives en fase de projecte	1
I0000008	Personal qualificat per a treballs en alçada	1
I0000010	Executar les escales a la vegada que el sostre de la planta a la que doni accés	1
I0000012	Assegurar les escales de mà	1
I0000013	Ordre i neteja	2 /6
I0000014	Preparació i manteniment de les superfícies de treball	2 /6
I0000015	Organització de les zones de pas i emmagatzematge	2 /6
I0000016	Organitzar el pas sobre taulers col.locats a sobre dels armats dels sostres	2
I0000017	Als plans inclinats, treballar sobre superfícies rugoses i no lliscants	2
I0000020	No realitzar treballs a la mateixa vertical	3 /4
I0000022	Condena de la planta inferior en que s'ha de formigonar	3
I0000025	Planificació d'àrees i llocs de treball	4
I0000026	Planificació de recorreguts i maniobres per a màquines i camions	4
I0000027	Elecció dels mitjans auxiliars de manteniment	4
I0000028	Impedir l'accés de personal dins del radi d'acció de càrregues suspeses	4
I0000029	No balancejar les càrregues suspeses	4
I0000030	Suspendre i aixecar les càrregues dins de l'envolcall o fleixos originals	4
I0000031	Per a la manipulació de materials voluminosos i/o pesats, solicitar un procediment de treball específic	4
I0000033	Solicitar habilitació professional del personal encarregat del manteniment de l'obra	4
I0000038	Substituir lo manual per lo mecànic	9 /10
I0000039	Planificació de compra i programa de manteniment d'eines	9 /11
I0000040	Formació de l'operari en l'ús i manteniment d'eines	9
I0000041	Substituir la fabricació a obra per la prefabricació a taller	9

I0000042	Evitar processos de manipulació de materials a obra	9
I0000044	Evitar processos de tallat de materials a l'obra	10
I0000045	Formació	10 /13 /18
I0000046	Evitar processos d'ajust en obra	10
I0000047	Planificació i procediments per a la càrrega i descàrrega de materials	11
I0000050	No treballar ni estar al radi d'acció de les càrregues suspesses	11
I0000055	Elecció dels equips de manteniment	13
I0000056	Paletització i eines ergonòmiques	13
I0000058	Adaptar la feina a les característiques individuals de la persona que la realitza	13
I0000059	Elecció dels materials alternatius poc pessats i més manegables	13
I0000060	Suspensió de les feines en condicions extremes	14
I0000061	Rotació dels llocs de treball	14
I0000062	Planificar els treballs per a realitzar-los en zones protegides	14
I0000063	En cas de vent, apuntalament i fixació de tots els elements inestables	14
I0000064	Suspensió de les feines a cobertes inclinades amb vent superior a 40 km/h	14
I0000067	No treballar al costat de linies elèctriques amb cables nusos	16
I0000068	Elecció i manteniment de les eines elèctriques	16
I0000069	Formació i habilitació específica per a cada eina	16
I0000070	Compliment del REBT pel que fa a equips de protecció	16
I0000071	Revisió de la posta a terra	16
I0000072	Realitzar els treballs sobre superfícies seques	16
I0000073	Disposar de quadres elèctrics secundaris	16
I0000086	Substituir els materials amb substàncies nocives	18
I0000149	Realitzar treballs formigonament pilars amb plataforma amb proteccions reglamentaries	1
I0000150	No utilitzar escales de ma per formigonar pilars. Utilitzar plataformes de treball estables.	1
I0000152	Utilitzar mitjans mecànics(grues, transpalets, plataformes elevadores) per manipular càrregues	4
I0000154	Verificar nivell lumínic mínim (250 lux) a itineraris i llocs de treball	1 /2 /6 /9
I0000155	Controlar la temperatura i velocitat del vent als llocs de treball	14
I0000159	Per manipular càrregues llargues amb grua, utilitzar biga de repartiment	4
I0000160	Traslladar materials amb la grua dins d'una caixa o sarcòfeg	4 /11
I0000161	Verificar que les connexions de les màquines es facin amb endolls reglamentaris	16

E04.E06 ESTRUCTURES PREFABRICADES DE FORMIGÓ

MUNTATGE D'ELEMENTS ESTRUCTURALS DE FORMIGÓ PREFABRICAT

Avaluació de riscos

Id	Risc	P	G	A
1	CAIGUDA DE PERSONES A DIFERENT NIVELL **Situació:** ITINERARIS A OBRA TREBALLS EN ALÇADA D'ELEMENTS EN MUNTATGE	2	3	4
2	CAIGUDA DE PERSONES AL MATEIX NIVELL **Situació:** ITINERARIS A OBRA ÀREES DE TREBALL MANCA D'IL.LUMINACIÓ	1	1	1
4	CAIGUDA D'OBJECTES PER MANIPULACIÓ O DE MATERIALS TRANSPORTATS **Situació:** MANIPULACIÓ D'ELEMENTS PESANTS MANIPULACIÓ D'APLECS, EINES I MITJANS AUXILIARS	2	3	4
6	TREPITJADES SOBRE OBJECTES **Situació:** ITINERARIS A OBRA MANCA D'IL.LUMINACIÓ	1	1	1
9	COPS AMB OBJECTES O EINES (TALLS) **Situació:** EINES	2	1	2
10	PROJECCIÓ DE FRAGMENTS O PARTÍCULES **Situació:** EN ADAPTACIÓ I ENCAIXOS DE PREFABRICATS	1	2	2
11	ATRAPAMENT PER O ENTRE OBJECTES **Situació:** EN OPERACIONS DE MUNTATGE	2	2	3
12	ATRAPAMENT PER BOLCADA DE MÀQUINES, TRACTORS O VEHICLES **Situació:** EN OPERACIONS DE MUNTATGE	2	3	4
13	SOBREESFORÇOS **Situació:** MANIPULACIÓ MANUAL	2	2	3
14	EXPOSICIÓ A CONDICIONS AMBIENTALS EXTREMES **Situació:** TREBALLS A L'EXTERIOR	1	2	2
25	ATROPELLAMENTS O COPS AMB VEHICLES **Situació:** ITINERARIS A OBRA SOBRE TERRENYS IRREGULARS	2	3	4

P: Probabilitat (1,2,3) / G: Gravetat (1,2,3) / A: Avaluació (1,2,3,4,5)

EQUIPS PROTECCIÓ INDIVIDUAL

Codi	UA	Descripció	Riscos

H1411111	u	Casc de seguretat per a ús normal, contra cops, de polietilè amb un pes màxim de 400 g, homologat segons UNE-EN 812	1 /2 /4 /6 /9 /10 /11 /12 /14 /25
H1411115	u	Casc de seguretat per a ús normal, contra cops, de polietilè amb un pes màxim de 400 g, amb tires reflectants, homologat segons UNE-EN 812	25
H1421110	u	Ulleres de seguretat antiimpactes estàndard, amb muntura universal, amb visor transparent i tractament contra l'entelament, homologades segons UNE-EN 167 i UNE-EN 168	10 /14
H1432012	u	Protector auditiu d'auricular, acoblat al cap amb arnès i orelleres antisoroll, homologat segons UNE-EN 352-1 i UNE-EN 458	14
H14462N4	u	Semimàscara filtrant de protecció contra partícules d'eficacia mitja, tipus FFP, classe 2, (FFP2), no reutilitzable (NR), segons norma UNE-EN 149, sense vàlvula	10
H145C002	u	Parella de guants de protecció contra riscs mecànics comuns de construcció nivell 3, homologats segons UNE-EN 388 i UNE-EN 420	2 /4 /6 /9 /10 /11 /14
H1465275	u	Parella de botes baixes de seguretat industrial per a treballs de construcció en general, resistents a la humitat, de pell rectificada, amb turmellera encoixinada, amb puntera metàl·lica, sola antilliscant, falca amortidora d'impactes al taló i sense plantilla metàl·lica, homologades segons UNE-EN ISO 20344, UNE-EN ISO 20345, UNE-EN ISO 20346 i UNE-EN ISO 20347	1 /2 /4 /6 /9 /10 /11 /14 /25
H146J364	u	Parella de plantilles anticlaus de fleix d'acer de 0,4 mm de gruix, de 120 kg de resistència a la perforació, pintades amb pintures epoxi i folrades, homologades segons UNE-EN ISO 20344 i UNE-EN 12568	6
H147D405	u	Sistema anticaiguda compost per un arnès anticaiguda amb tirants, bandes secundàries, bandes subglúties, bandes de cuixa, recolzament dorsal per a subjecció, elements d'ajust, element dorsal d'enganxament d'arnès anticaiguda i sivella, incorporat a un subsistema anticaiguda de tipus lliscant sobre línia d'ancoratge flexible de llargaria 10 m, homologat segons UNE-EN 361, UNE-EN 362, UNE-EN 364/AC, UNE-EN 365 i UNE-EN 353-2	1
H147K602	u	Sistema de subjecció en posició de treball i prevenció de pèrdua d'equilibri, compost d'una banda de cintura, sivella, recolzament dorsal, elements d'enganxament, connector, element d'amarrament del sistema d'ajust de longitud, homologat segons UNE-EN 358, UNE-EN 362, UNE-EN 354 i UNE-EN 364/AC	6
H147L015	u	Aparell d'ancoratge per a equip de protecció individual contra caiguda d'alçada, homologat segons UNE-EN 795, amb fixació amb tac mecànic	1
H147M007	u	Arnès de seient solidari a equip de protecció individual per a prevenció de caigudes d'alçada, homologat segons UNE-EN 813	1
H147N000	u	Faixa de protecció dorslumbar	13
H1481242	u	Granota de treball per a construcció, de polièster i cotó (65%-35%), color beix, trama 240, amb butxaques interiors, homologada segons UNE-EN 340	1 /2 /4 /9 /10 /11 /12 /14 /25
H1482222	u	Camisa de treball per a construcció, de polièster i cotó (65%-35%), color beix amb butxaques interiors, trama 240, homologada segons UNE-EN 340	14
H1485800	u	Armilla reflectant amb tires reflectants a la cintura, al pit i a l'esquena, homologada segons UNE-EN 471	4 /12 /25
H1486241	u	Casaca tipus enginyer, de polièster embuatada amb material aïllant, butxaques exteriors	14
H1487350	u	Impermeable amb jaqueta, caputxa i pantalons, per a edificació, de PVC soldat de 0,3 mm de gruix, homologat segons UNE-EN 340	14

MITJANS AUXILIARS D'UTILITAT PREVENTIVA

Codi	UA	Descripció	Riscos
HX11X003	u	Bastida modular amb estructura tubular i sistema de seguretat amb tots els requisits reglamentaris en previsió de caigudes per a la realització d'estructures, tancaments, cobertes, i altres treballs en alçada	1
HX11X005	u	Escala modular d'estructura porticada, per accedir a cotes de diferent nivell, superiors a 7 m amb sistema de seguretat integrat	1
HX11X019	m	Marquesina de protecció en voladiu en bastida tubular amb sistema de seguretat amb tots els requisits reglamentaris, normalitzada i incorporada UNE-EN 12810-1 (HD-1000)	4
HX11X021	u	Passadís de protecció prefabricat metàl·lic amb sistema de seguretat amb tots els requisits reglamentaris, de llargària 2,5 m, d'amplària 1,1 m, amb paviment de entramat de platines metàl·liques i rampes articulades, baranes metàl·liques reglamentàries, muntants de 2 m d'alçada, sostre de xapa d'acer de 3 mm de gruix	4

SISTEMES DE PROTECCIÓ COL·LECTIVA

Codi	UA	Descripció	Riscos
H1512007	m	Protecció col·lectiva vertical del perímetre de les façanes contra caigudes de persones u objectes, amb suport metàl·lic tipus mènsula, de llargària 2,5 m, barra porta xarxes horitzontal, serjant d'ancoratge al sostre, xarxa de seguretat horitzontal i amb el desmuntatge inclòs	1
H1512013	m2	Protecció col·lectiva vertical dels laterals dels forats de les escales en tota l'alçada amb xarxa-teló normalitzada (UNE-EN 1263-1) de poliamida no regenerada, de tenacitat alta nuada amb corda perimetral de poliamida, ancoratge de fleix perforat i clau d'impacte d'acer i corda de cosit de 6 mm de diàmetre i amb el desmuntatge	1

		inclòs	
H1512212	m	Protecció col·lectiva vertical del perímetre del sostre amb xarxa per a proteccions superficials contra caigudes, de fil trenat de poliamida no regenerada, de tenacitat alta, de 4 mm de diàmetre, 80x80 mm de pas de malla, corda perimetral de poliamida de 12 mm de diàmetre nuada a la xarxa, d'alçària 5 m, amb ancoratges d'emborsament inferior, fixada al sostre cada 0.5 amb ganxos embeguts en el formigó, cordes d'hissat i subjecció de 12 mm de diàmetre, pescant metàl·lic de forca fixats al sostre cada 4,5 m amb ganxos embeguts en el formigó, en 1a col·locació i amb el desmuntatge inclòs	1
H151A1K1	m2	Protecció col·lectiva horitzontal d'obertures amb xarxa per a proteccions superficials contra caigudes, de fil trenat de poliamida no regenerada, de tenacitat alta, de 4 mm de diàmetre, 80x80 mm de pas de malla, corda perimetral de poliamida de 12 mm de diàmetre nuada a la xarxa, fixada amb fleix i tacs d'expansió i amb el desmuntatge inclòs	1
H151AJ01	m2	Protecció horitzontal d'obertures d'1 m de diàmetre com a màxim, en sostres, amb fusta i amb el desmuntatge inclòs	1
H152J105	m	Cable fiador per al cinturó de seguretat, fixat en ancoratges de servei i amb el desmuntatge inclòs	1
H152N681	m	Barana de protecció sobre sostre o llosa, d'alçària 1 m, enjovada en cèrcol perimetral de formigó cada 2,5 m i amb el desmuntatge inclòs	1
H152PB21	m	Marquesina de protecció en voladiu de 3 m amb perfils d'acer IPN 140 fixats al sostre o llosa amb cargols passants i taulons de fusta, inclinació en l'extrem de 30 °, desmuntatge inclòs	4
H152U000	m	Tanca d'advertència o abalisament d'1 m d'alçada amb malla de polietilè taronja, fixada a 1 m del perímetre del sostre amb suports d'acer allotjats amb forats al sostre	2 /4 /6 /25
H153A9F1	u	Topall per a descàrrega de camions en excavacions, de 4 m d'amplada amb tauló de fusta i perfils IPN 100 clavat al terreny i amb el desmuntatge inclòs	12 /25
H15A2021	u	Torreta per al formigonat de pilars	1
HBBAA005	u	Senyal de prohibició, normalitzada amb pictograma negre sobre fons blanc, de forma circular amb cantells i banda transversal descendent d'esquerra a dreta a 45°, en color vermell, diàmetre 29 cm, amb cartell explicatiu rectangular, per ser vista fins 12 m, fixada i amb el desmuntatge inclòs	1 /2 /4 /6 /9 /10 /11 /12 /13 /14 /25
HBBAB115	u	Senyal d'obligació, normalitzada amb pictograma blanc sobre fons blau, de forma circular amb cantells en color blanc, diàmetre 29 cm, amb cartell explicatiu rectangular, per ser vista fins 12 m, fixada i amb el desmuntatge inclòs	1 /2 /4 /6 /9 /10 /11 /12 /13 /14 /25
HBBAF004	u	Senyal d'advertència, normalitzada amb pictograma negre sobre fons groc, de forma triangular amb el cantell negre, costat major 41 cm, amb cartell explicatiu rectangular, per ser vista fins 12 m de distància, fixada i amb el desmuntatge inclòs	1 /2 /4 /6 /9 /10 /11 /12 /13 /14 /25

MESURES PREVENTIVES

Codi	Descripció	Riscos
I0000003	Itineraris preestablerts i balissats per al personal	1
I0000004	Revisió i manteniment periòdic de SPC	1
I0000005	Integrar la seguretat al disseny arquitectònic	1
I0000006	Disseny i estudi de les mesures preventives en fase de projecte	1
I0000008	Personal qualificat per a treballs en alçada	1
I0000010	Executar les escales a la vegada que el sostre de la planta a la que doni accés	1
I0000011	Incorporar al projecte mesures de protecció per al muntatge i manteniment de la instal.lació	1
I0000012	Assegurar les escales de mà	1
I0000013	Ordre i neteja	2 /6
I0000014	Preparació i manteniment de les superfícies de treball	2 /6
I0000015	Organització de les zones de pas i emmagatzematge	2 /6
I0000017	Als plans inclinats, treballar sobre superfícies rugoses i no lliscants	2
I0000020	No realitzar treballs a la mateixa vertical	4
I0000025	Planificació d'àrees i llocs de treball	4
I0000026	Planificació de recorreguts i maniobres per a màquines i camions	4
I0000027	Elecció dels mitjans auxiliars de manteniment	4 /11
I0000028	Impedir l'accés de personal dins del radi d'acció de càrregues suspeses	4
I0000029	No balancejar les càrregues suspeses	4 /11
I0000030	Suspendre i aixecar les càrregues dins de l'envolcall o fleixos originals	4 /11
I0000031	Per a la manipulació de materials voluminosos i/o pesats, solicitar un procediment de treball específic	4 /11
I0000033	Solicitar habilitació professional del personal encarregat del manteniment de l'obra	4
I0000038	Substituir lo manual per lo mecànic	9 /10
I0000039	Planificació de compra i programa de manteniment d'eines	9 /11
I0000040	Formació de l'operari en l'ús i manteniment d'eines	9
I0000042	Evitar processos de manipulació de materials a obra	9
I0000044	Evitar processos de tallat de materials a l'obra	10
I0000045	Formació	10 /12 /13
I0000046	Evitar processos d'ajust en obra	10
I0000047	Planificació i procediments per a la càrrega i descàrrega de materials	11

I0000050	No treballar ni estar al radi d'acció de les càrregues suspesses	11
I0000051	Adequació dels recorreguts de la maquinària	12
I0000053	Procediment d'utilització de la maquinària	12
I0000054	Ús de recolzaments hidràulics	12
I0000055	Elecció dels equips de manteniment	13
I0000056	Paletització i eines ergonòmiques	13
I0000058	Adaptar la feina a les característiques individuals de la persona que la realitza	13
I0000059	Elecció dels materials alternatius poc pessats i més manegables	13
I0000060	Suspensió de les feines en condicions extremes	14
I0000061	Rotació dels llocs de treball	14
I0000062	Planificar els treballs per a realitzar-los en zones protegides	14
I0000063	En cas de vent, apuntalament i fixació de tots els elements inestables	14
I0000064	Suspensió de les feines a cobertes inclinades amb vent superior a 40 km/h	14
I0000103	Planificació de les àrees de treball	25
I0000104	Accessos i circulació independents per a personal i maquinària	25
I0000105	Anivellar la maquinària per a la realització de l'activitat	25
I0000106	El personal no ha de descansar al costat de màquines aturades	25
I0000107	Limitació de la velocitat dels vehicles	25
I0000150	No utilitzar escales de ma per formigonar pilars. Utilitzar plataformes de treball estables.	1
I0000152	Utilitzar mitjans mecànics(grues, transpalets, plataformes elevadores) per manipular càrregues	13
I0000154	Verificar nivell lumínic mínim (250 lux) a itineraris i llocs de treball	1 /2 /6 /9 /25
I0000155	Controlar la temperatura i velocitat del vent als llocs de treball	14
I0000159	Per manipular càrregues llargues amb grua, utilitzar biga de repartiment	4 /11

E05 COBERTES INCLINADES

E05.E01 COBERTES INCLINADES DE TEULES

COL.LOCACIÓ DE TEULES SOBRE COBERTA INCLINADA PRESSES AMB MORTER SOBRE FALDÓ

Avaluació de riscos

Id	Risc	P	G	A
1	CAIGUDA DE PERSONES A DIFERENT NIVELL **Situació:** ITINERARIS A OBRA TREBALLS EN ALÇADA	2	3	4
2	CAIGUDA DE PERSONES AL MATEIX NIVELL **Situació:** ITINERARIS A OBRA ÀREES DE TREBALL MANCA D'IL.LUMINACIÓ SUPERFÍCIE INCLINADA I IRREGULAR	2	2	3
4	CAIGUDA D'OBJECTES PER MANIPULACIÓ O DE MATERIALS TRANSPORTATS **Situació:** MANIPULACIÓ I MANTENIMENT D'APLECS, EINES I MITJANS AUXILIARS	2	3	4
6	TREPITJADES SOBRE OBJECTES **Situació:** ITINERARIS A OBRA ÀREES DE TREBALL SUPERFÍCIES INCLINADES I IRREGULARS MANCA D'IL.LUMINACIÓ	3	2	4
9	COPS AMB OBJECTES O EINES (TALLS) **Situació:** MATERIALS I EINES	2	1	2
11	ATRAPAMENT PER O ENTRE OBJECTES **Situació:** EN APLECS DE MATERIALS	2	2	3
13	SOBREESFORÇOS **Situació:** MANIPULACIÓ MANUAL	2	2	3
14	EXPOSICIÓ A CONDICIONS AMBIENTALS EXTREMES **Situació:** TREBALLS A L'EXTERIOR	2	2	3
16	EXPOSICIÓ A CONTACTES ELÈCTRICS **Situació:** CONTACTES ELÈCTRICS	1	3	3
18	CONTACTES AMB SUBSTANCIES NOCIVES (CÀUSTIQUES, CORROSIVES, IRRITANTS O AL·LERGÈNIQUES) **Situació:** AGLOMERANTS	2	1	2

P: Probabilitat (1,2,3) / G: Gravetat (1,2,3) / A: Avaluació (1,2,3,4,5)

EQUIPS PROTECCIÓ INDIVIDUAL

Codi	UA	Descripció	Riscos
H1411111	u	Casc de seguretat per a ús normal, contra cops, de polietilè amb un pes màxim de 400 g, homologat segons UNE-EN 812	1 /2 /4 /6 /9 /11 /14 /18
H1421110	u	Ulleres de seguretat antiimpactes estàndard, amb muntura universal, amb visor transparent i tractament contra l'entelament, homologades segons UNE-EN 167 i UNE-EN 168	14 /18
H1431101	u	Protector auditiu de tap d'escuma, homologat segons UNE-EN 352-2 i UNE-EN 458	14

H145C002	u	Parella de guants de protecció contra riscs mecànics comuns de construcció nivell 3, homologats segons UNE-EN 388 i UNE-EN 420	2 /4 /6 /9 /11 /14
H145E003	u	Parella de guants contra agents químics i microorganismes, homologats segons UNE-EN 374-1, UNE-EN ISO 11298-2, UNE-EN 1998-3 i UNE-EN 420	18
H145K153	u	Parella de guants de material aïllant per a treballs elèctrics, classe 00, logotip color beix, tensió màxima 500 V, homologats segons UNE-EN 420	16
H1463253	u	Parella de botes dielèctriques resistents a la humitat, de pell rectificada, amb turmellera encoixinada sola antilliscant i antiestàtica, falca amortidora per al taló, llengüeta de manxa, de despreniment ràpid, sense ferramenta metàl·lica, amb puntera reforçada, homologades segons DIN 4843	16
H1465275	u	Parella de botes baixes de seguretat industrial per a treballs de construcció en general, resistents a la humitat, de pell rectificada, amb turmellera encoixinada, amb puntera metàl·lica, sola antilliscant, falca amortidora d'impactes al taló i sense plantilla metàl·lica, homologades segons UNE-EN ISO 20344, UNE-EN ISO 20345, UNE-EN ISO 20346 i UNE-EN ISO 20347	1 /2 /4 /6 /9 /11 /14 /18
H147D501	u	Sistema anticaiguda compost per un arnès anticaiguda amb tirants, bandes secundàries, bandes subglúties, bandes de cuixa, recolzament dorsal per a subjecció, elements d'ajust, element dorsal d'enganxament d'arnès anticaiguda i sivella, incorporat a un subsistema anticaiguda de tipus absorbent d'energia, homologat segons UNE-EN 361, UNE-EN 362, UNE-EN 364/AC, UNE-EN 365 i UNE-EN 355	1
H147N000	u	Faixa de protecció dorslumbar	13
H1481242	u	Granota de treball per a construcció, de polièster i cotó (65%-35%), color beix, trama 240, amb butxaques interiors, homologada segons UNE-EN 340	1 /2 /4 /6 /9 /11 /14 /16 /18
H1482222	u	Camisa de treball per a construcció, de polièster i cotó (65%-35%), color beix amb butxaques interiors, trama 240, homologada segons UNE-EN 340	14
H1485800	u	Armilla reflectant amb tires reflectants a la cintura, al pit i a l'esquena, homologada segons UNE-EN 471	4
H1486241	u	Casaca tipus enginyer, de polièster embuatada amb material aïllant, butxaques exteriors	14
H1487350	u	Impermeable amb jaqueta, caputxa i pantalons, per a edificació, de PVC soldat de 0,3 mm de gruix, homologat segons UNE-EN 340	14

MITJANS AUXILIARS D'UTILITAT PREVENTIVA

Codi	UA	Descripció	Riscos
HX11X003	u	Bastida modular amb estructura tubular i sistema de seguretat amb tots els requisits reglamentaris en previsió de caigudes per a la realització d'estructures, tancaments, cobertes, i altres treballs en alçada	1
HX11X038	u	Plataforma horitzontal per aplec de materials en cobertes inclinades	4
HX11X052	u	Pont volat semiprefabricat per treballs en ràfecs amb plataforma de treball i barana perimetral amb els requisits reglamentaris amb sistema de seguretat integrat	1

SISTEMES DE PROTECCIÓ COL·LECTIVA

Codi	UA	Descripció	Riscos
H1512005	m2	Protecció col·lectiva vertical de bastides tubulars i/o muntacàrregues amb malla de polipropilè tupida tipus mosquitera, traus perimetrals amb reforç i corda de diàmetre 6 mm i amb el desmuntatge inclòs	4
H1512007	m	Protecció col·lectiva vertical del perímetre de les façanes contra caigudes de persones u objectes, amb suport metàl·lic tipus mènsula, de llargària 2,5 m, barra porta xarxes horitzontal, serjant d'ancoratge al sostre, xarxa de seguretat horitzontal i amb el desmuntatge inclòs	4
H151A1K1	m2	Protecció col·lectiva horitzontal d'obertures amb xarxa per a proteccions superficials contra caigudes, de fil trenat de poliamida no regenerada, de tenacitat alta, de 4 mm de diàmetre, 80x80 mm de pas de malla, corda perimetral de poliamida de 12 mm de diàmetre nuada a la xarxa, fixada amb fleix i tacs d'expansió i amb el desmuntatge inclòs	1
H151AJ01	m2	Protecció horitzontal d'obertures d'1 m de diàmetre com a màxim, en sostres, amb fusta i amb el desmuntatge inclòs	1
H152J105	m	Cable fiador per al cinturó de seguretat, fixat en ancoratges de servei i amb el desmuntatge inclòs	1
H152PA11	m	Marquesina de protecció de 2,5 m amb estructura metàl·lica tubular i plataforma de fusta, desmuntatge inclòs	4
H152PB21	m	Marquesina de protecció en voladiu de 3 m amb perfils d'acer IPN 140 fixats al sostre o llosa amb cargols passants i taulons de fusta, inclinació en l'extrem de 30 °, desmuntatge inclòs	4
H153B050	u	Anellat per a escales de mà, amb platines d'acer de 50x5 mm col·locades horitzontalment cada 40 cm i unides amb 5 tires verticals de la mateixa platina	1
H15A2024	u	Catifa portàtil de neoprè per a treball en plans inclinats	2
HBBAA005	u	Senyal de prohibició, normalitzada amb pictograma negre sobre fons blanc, de forma circular amb cantells i banda transversal descendent d'esquerra a dreta a 45°, en color vermell, diàmetre 29 cm, amb cartell explicatiu rectangular, per ser vista fins 12 m, fixada i amb el desmuntatge inclòs	1 /2 /4 /9 /16

HBBAB115	u	Senyal d'obligació, normalitzada amb pictograma blanc sobre fons blau, de forma circular amb cantells en color blanc, diàmetre 29 cm, amb cartell explicatiu rectangular, per ser vista fins 12 m, fixada i amb el desmuntatge inclòs	1 /2 /4 /9 /16
HBBAE001	u	Rètol adhesiu (MIE-RAT.10) de maniobra per a quadre o pupitre de control elèctric, adherit	16
HBBAF004	u	Senyal d'advertència, normalitzada amb pictograma negre sobre fons groc, de forma triangular amb el cantell negre, costat major 41 cm, amb cartell explicatiu rectangular, per ser vista fins 12 m de distància, fixada i amb el desmuntatge inclòs	1 /2 /4 /9 /16

MESURES PREVENTIVES

Codi	Descripció	Riscos
I0000003	Itineraris preestablerts i balissats per al personal	1
I0000004	Revisió i manteniment periòdic de SPC	1
I0000007	Adoptar les mesures preventives necessàries per al manteniment correcte posterior	1
I0000008	Personal qualificat per a treballs en alçada	1
I0000012	Assegurar les escales de mà	1
I0000013	Ordre i neteja	2 /6
I0000014	Preparació i manteniment de les superfícies de treball	2 /6
I0000015	Organització de les zones de pas i emmagatzematge	2 /6
I0000017	Als plans inclinats, treballar sobre superfícies rugoses i no lliscants	2
I0000020	No realitzar treballs a la mateixa vertical	4
I0000025	Planificació d'àrees i llocs de treball	4
I0000027	Elecció dels mitjans auxiliars de manteniment	4
I0000028	Impedir l'accés de personal dins del radi d'acció de càrregues suspeses	4
I0000029	No balancejar les càrregues suspeses	4
I0000030	Suspendre i aixecar les càrregues dins de l'envolcall o fleixos originals	4
I0000033	Solicitar habilitació professional del personal encarregat del manteniment de l'obra	4
I0000039	Planificació de compra i programa de manteniment d'eines	9 /11
I0000040	Formació de l'operari en l'ús i manteniment d'eines	9
I0000042	Evitar processos de manipulació de materials a obra	9
I0000045	Formació	13 /18
I0000047	Planificació i procediments per a la càrrega i descàrrega de materials	11
I0000050	No treballar ni estar al radi d'acció de les càrregues suspesses	11
I0000055	Elecció dels equips de manteniment	13
I0000056	Paletització i eines ergonòmiques	13
I0000058	Adaptar la feina a les característiques individuals de la persona que la realitza	13
I0000059	Elecció dels materials alternatius poc pessats i més manegables	13
I0000060	Suspensió de les feines en condicions extremes	14
I0000061	Rotació dels llocs de treball	14
I0000062	Planificar els treballs per a realitzar-los en zones protegides	14
I0000063	En cas de vent, apuntalament i fixació de tots els elements inestables	14
I0000064	Suspensió de les feines a cobertes inclinades amb vent superior a 40 km/h	14
I0000067	No treballar al costat de linies elèctriques amb cables nusos	16
I0000068	Elecció i manteniment de les eines elèctriques	16
I0000069	Formació i habilitació específica per a cada eina	16
I0000070	Compliment del REBT pel que fa a equips de protecció	16
I0000071	Revisió de la posta a terra	16
I0000072	Realitzar els treballs sobre superfícies seques	16
I0000073	Disposar de quadres elèctrics secundaris	16
I0000086	Substituir els materials amb substàncies nocives	18
I0000154	Verificar nivell lumínic mínim (250 lux) a itineraris i llocs de treball	2
I0000155	Controlar la temperatura i velocitat del vent als llocs de treball	14
I0000161	Verificar que les connexions de les màquines es facin amb endolls reglamentaris	16

E05.E04 INSTAL.LACIÓ DE CLARABOIES, LLUERNARIS I ACABAMENTS DE COBERTES

INSTAL.LACIÓ DE PEÇES ESPECIALS, CLARABOIES, LLUERNARIS I REMATS PER A LA CONFECCIÓ DE COBERTES INCLINADES (SENSE CONFIRMAR)

Avaluació de riscos

Id	Risc	P	G	A
1	CAIGUDA DE PERSONES A DIFERENT NIVELL **Situació:** ITINERARIS EN OBRA TREBALLS EN ALÇADA	2	3	4
2	CAIGUDA DE PERSONES AL MATEIX NIVELL **Situació:** ITINERARIS EN OBRA ÀREES DE TREBALL	2	2	3
4	CAIGUDA D'OBJECTES PER MANIPULACIÓ O DE MATERIALS TRANSPORTATS **Situació:** MANIPULACIÓ I MANUTENCIÓ DE PECES	2	3	4
9	COPS AMB OBJECTES O EINES (TALLS) **Situació:** EINES I MATERIALS	2	2	3

10	PROJECCIÓ DE FRAGMENTS O PARTÍCULES **Situació:** TALLS I AJUSTAMENT DE PECES	2	2	3
13	SOBREESFORÇOS **Situació:** MANIPULACIÓ MANUAL	2	2	3
14	EXPOSICIÓ A CONDICIONS AMBIENTALS EXTREMES **Situació:** TREBALLS A L'EXTERIOR	2	2	3
15	CONTACTES TÈRMICS **Situació:** SOLDADURES	1	1	1
16	EXPOSICIÓ A CONTACTES ELÈCTRICS **Situació:** CONTACTES INDIRECTES	1	3	3

P: Probabilitat (1,2,3) / G: Gravetat (1,2,3) / A: Avaluació (1,2,3,4,5)

EQUIPS PROTECCIÓ INDIVIDUAL

Codi	UA	Descripció	Riscos
H1411111	u	Casc de seguretat per a ús normal, contra cops, de polietilè amb un pes màxim de 400 g, homologat segons UNE-EN 812	2 /4 /9 /10
H1426160	u	Ulleres de seguretat per a protecció de riscs mecànics, amb muntura universal, amb visor de malla de reixeta metàl·lica, homologades segons UNE-EN 1731	10
H1459630	u	Parella de guants per a soldador, amb palmell de pell, folre interior de cotó, i mànega llarga de serratge folrada de dril fort, homologats segons UNE-EN 407 i UNE-EN 420	15
H145C002	u	Parella de guants de protecció contra riscs mecànics comuns de construcció nivell 3, homologats segons UNE-EN 388 i UNE-EN 420	2 /4 /9 /10 /14
H1465275	u	Parella de botes baixes de seguretat industrial per a treballs de construcció en general, resistents a la humitat, de pell rectificada, amb turmellera encoixinada, amb puntera metàl·lica, sola antilliscant, falca amortidora d'impactes al taló i sense plantilla metàl·lica, homologades segons UNE-EN ISO 20344, UNE-EN ISO 20345, UNE-EN ISO 20346 i UNE-EN ISO 20347	1 /2 /4 /9 /14 /15
H1465376	u	Parella de botes baixes de seguretat industrial per a soldador, resistents a la humitat, de pell rectificada adobada al crom, amb turmellera encoixinada, amb llengüeta de manxa de despreniment ràpid, puntera metàl·lica, sola antilliscant, falca amortidora d'impactes al taló i sense plantilla metàl·lica, homologades segons UNE-EN ISO 20344, UNE-EN ISO 20345, UNE-EN ISO 20346 i UNE-EN ISO 20347	10
H147D102	u	Sistema anticaiguda compost per un arnès anticaiguda amb tirants, bandes secundàries, bandes subglúties, bandes de cuixa, recolzament dorsal per a subjecció, elements d'ajust, element dorsal d'enganxament d'arnès anticaiguda i sivella, incorporat a un element d'amarrament composat per un terminal manufacturat, homologat segons UNE-EN 361, UNE-EN 362, UNE-EN 364/AC, UNE-EN 365 i UNE-EN 354	1
H147N000	u	Faixa de protecció dorslumbar	13
H1481242	u	Granota de treball per a construcció, de polièster i cotó (65%-35%), color beix, trama 240, amb butxaques interiors, homologada segons UNE-EN 340	9 /10 /14 /15
H1482222	u	Camisa de treball per a construcció, de polièster i cotó (65%-35%), color beix amb butxaques interiors, trama 240, homologada segons UNE-EN 340	14
H1486241	u	Casaca tipus enginyer, de polièster embuatada amb material aïllant, butxaques exteriors	14

MITJANS AUXILIARS D'UTILITAT PREVENTIVA

Codi	UA	Descripció	Riscos
HX11X003	u	Bastida modular amb estructura tubular i sistema de seguretat amb tots els requisits reglamentaris en previsió de caigudes per a la realització d'estructures, tancaments, cobertes, i altres treballs en alçada	1
HX11X038	u	Plataforma horitzontal per aplec de materials en cobertes inclinades	4

SISTEMES DE PROTECCIÓ COL·LECTIVA

Codi	UA	Descripció	Riscos
H1512005	m2	Protecció col·lectiva vertical de bastides tubulars i/o muntacàrregues amb malla de polipropilè tupida tipus mosquitera, traus perimetrals amb reforç i corda de diàmetre 6 mm i amb el desmuntatge inclòs	4
H1512007	m	Protecció col·lectiva vertical del perímetre de les façanes contra caigudes de persones u objectes, amb suport metàl·lic tipus mènsula, de llargària 2,5 m, barra porta xarxes horitzontal, serjant d'ancoratge al sostre, xarxa de seguretat horitzontal i amb el desmuntatge inclòs	4
H151A1K1	m2	Protecció col·lectiva horitzontal d'obertures amb xarxa per a proteccions superficials contra caigudes, de fil trenat de poliamida no regenerada, de tenacitat alta, de 4 mm de diàmetre, 80x80 mm de pas de malla, corda perimetral de poliamida de 12 mm de diàmetre nuada a la xarxa, fixada amb fleix i tacs d'expansió i amb el desmuntatge inclòs	1
H151AJ01	m2	Protecció horitzontal d'obertures d'1 m de diàmetre com a màxim, en sostres, amb fusta i amb el desmuntatge inclòs	1

H152J105	m	Cable fiador per al cinturó de seguretat, fixat en ancoratges de servei i amb el desmuntatge inclòs	1
H15A2024	u	Catifa portàtil de neoprè per a treball en plans inclinats	2

MESURES PREVENTIVES

Codi	Descripció	Riscos
I0000003	Itineraris preestablerts i balissats per al personal	1
I0000004	Revisió i manteniment periòdic de SPC	1
I0000007	Adoptar les mesures preventives necessàries per al manteniment correcte posterior	1
I0000008	Personal qualificat per a treballs en alçada	1
I0000011	Incorporar al projecte mesures de protecció per al muntatge i manteniment de la instal.lació	1
I0000012	Assegurar les escales de mà	1
I0000013	Ordre i neteja	2
I0000014	Preparació i manteniment de les superfícies de treball	2
I0000015	Organització de les zones de pas i emmagatzematge	2
I0000017	Als plans inclinats, treballar sobre superfícies rugoses i no lliscants	2
I0000020	No realitzar treballs a la mateixa vertical	4
I0000025	Planificació d'àrees i llocs de treball	4
I0000027	Elecció dels mitjans auxiliars de manteniment	4
I0000028	Impedir l'accés de personal dins del radi d'acció de càrregues suspeses	4
I0000029	No balancejar les càrregues suspeses	4
I0000030	Suspendre i aixecar les càrregues dins de l'envolcall o fleixos originals	4
I0000033	Solicitar habilitació professional del personal encarregat del manteniment de l'obra	4
I0000038	Substituir lo manual per lo mecànic	10
I0000039	Planificació de compra i programa de manteniment d'eines	9
I0000040	Formació de l'operari en l'ús i manteniment d'eines	9
I0000042	Evitar processos de manipulació de materials a obra	9
I0000044	Evitar processos de tallat de materials a l'obra	10
I0000045	Formació	10 /13
I0000046	Evitar processos d'ajust en obra	10
I0000055	Elecció dels equips de manteniment	13
I0000056	Paletització i eines ergonòmiques	13
I0000058	Adaptar la feina a les característiques individuals de la persona que la realitza	13
I0000059	Elecció dels materials alternatius poc pessats i més manegables	13
I0000060	Suspensió de les feines en condicions extremes	14
I0000061	Rotació dels llocs de treball	14
I0000062	Planificar els treballs per a realitzar-los en zones protegides	14
I0000063	En cas de vent, apuntalament i fixació de tots els elements inestables	14
I0000064	Suspensió de les feines a cobertes inclinades amb vent superior a 40 km/h	14
I0000065	Evitar procés de soldadura a l'obra	15
I0000067	No treballar al costat de linies elèctriques amb cables nusos	16
I0000068	Elecció i manteniment de les eines elèctriques	16
I0000069	Formació i habilitació específica per a cada eina	16
I0000070	Compliment del REBT pel que fa a equips de protecció	16
I0000071	Revisió de la posta a terra	16
I0000072	Realitzar els treballs sobre superfícies seques	16
I0000073	Disposar de quadres elèctrics secundaris	16
I0000151	Per treballs en alçada utilitzar plataformes elevadores mecàniques o hidràuliques	1
I0000154	Verificar nivell lumínic mínim (250 lux) a itineraris i llocs de treball	14
I0000161	Verificar que les connexions de les màquines es facin amb endolls reglamentaris	16

E06 TANCAMENTS I DIVISÒRIES
E06.E01 TANCAMENTS EXTERIORS (OBRA)

PARET EN TANCAMENT EXTERIOR FINS A 30 CM DE GRUIX AMB PEÇES DE DIMENSIONS MÀXIMES DE 60x40x20 CM COL.LOCADES AMB MORTER ELABORAT A L'OBRA

Avaluació de riscos

Id	Risc	P	G	A
1	CAIGUDA DE PERSONES A DIFERENT NIVELL	2	3	4
	Situació: ITINERARIS A OBRA TANCAMENTS EN PERÍMETROS I VORES DE FORATS TANCAMENTS EN ALÇADA			
2	CAIGUDA DE PERSONES AL MATEIX NIVELL	1	2	2
	Situació: ÀREA DE TREBALL CERRAMIENTO A > 1,20M ITINERARIS A OBRA MANCA D'IL·LUMINACIÓ			

4	CAIGUDA D'OBJECTES PER MANIPULACIÓ O DE MATERIALS TRANSPORTATS **Situació:** MANIPULACIÓ D'APLECS	1	3	3
6	TREPITJADES SOBRE OBJECTES **Situació:** ITINERARIS A OBRA ÀREA DE TREBALL AMB BAIXA IL.LUMINACIÓ	2	2	3
9	COPS AMB OBJECTES O EINES (TALLS) **Situació:** EINES	2	2	3
10	PROJECCIÓ DE FRAGMENTS O PARTÍCULES **Situació:** TALLS EN SEC MANIPULACIÓ MATERIALS RETIRADA DE RUNA	2	1	2
11	ATRAPAMENT PER O ENTRE OBJECTES **Situació:** PER MATERIALS PER FORMIGONERA	1	3	3
13	SOBREESFORÇOS **Situació:** MANIPULACIÓ MANUAL	2	2	3
14	EXPOSICIÓ A CONDICIONS AMBIENTALS EXTREMES **Situació:** TREBALLS A L'EXTERIOR	1	2	2
16	EXPOSICIÓ A CONTACTES ELÈCTRICS **Situació:** CONTACTES DIRECTES I INDIRECTES	1	2	2
17	INHALACIÓ O INGESTIÓ DE SUBSTANCIES NOCIVES **Situació:** TALLS DE MATERIALS EN SEC RETIRADA DE RUNA	2	1	2
18	CONTACTES AMB SUBSTANCIES NOCIVES (CÀUSTIQUES, CORROSIVES, IRRITANTS O AL·LERGÈNIQUES) **Situació:** AGLOMERANTS I ADDITIUS	1	2	2

P: Probabilitat (1,2,3) / G: Gravetat (1,2,3) / A: Avaluació (1,2,3,4,5)

EQUIPS PROTECCIÓ INDIVIDUAL

Codi	UA	Descripció	Riscos
H1411111	u	Casc de seguretat per a ús normal, contra cops, de polietilè amb un pes màxim de 400 g, homologat segons UNE-EN 812	1 /2 /4 /6 /9 /10 /11 /14 /16 /17 /18
H1421110	u	Ulleres de seguretat antiimpactes estàndard, amb muntura universal, amb visor transparent i tractament contra l'entelament, homologades segons UNE-EN 167 i UNE-EN 168	10 /14 /18
H1431101	u	Protector auditiu de tap d'escuma, homologat segons UNE-EN 352-2 i UNE-EN 458	14
H145C002	u	Parella de guants de protecció contra riscs mecànics comuns de construcció nivell 3, homologats segons UNE-EN 388 i UNE-EN 420	9 /10 /11 /14
H145E003	u	Parella de guants contra agents químics i microorganismes, homologats segons UNE-EN 374-1, UNE-EN ISO 11298-2, UNE-EN 1998-3 i UNE-EN 420	18
H145K153	u	Parella de guants de material aïllant per a treballs elèctrics, classe 00, logotip color beix, tensió màxima 500 V, homologats segons UNE-EN 420	16
H1463253	u	Parella de botes dielèctriques resistents a la humitat, de pell rectificada, amb turmellera encoixinada sola antilliscant i antiestàtica, falca amortidora per al taló, llengüeta de manxa, de despreniment ràpid, sense ferramenta metàl·lica, amb puntera reforçada, homologades segons DIN 4843	16
H1465275	u	Parella de botes baixes de seguretat industrial per a treballs de construcció en general, resistents a la humitat, de pell rectificada, amb turmellera encoixinada, amb puntera metàl·lica, sola antilliscant, falca amortidora d'impactes al taló i sense plantilla metàl·lica, homologades segons UNE-EN ISO 20344, UNE-EN ISO 20345, UNE-EN ISO 20346 i UNE-EN ISO 20347	1 /2 /4 /6 /9 /10 /11 /14 /17 /18
H147D102	u	Sistema anticaiguda compost per un arnès anticaiguda amb tirants, bandes secundàries, bandes subglúties, bandes de cuixa, recolzament dorsal per a subjecció, elements d'ajust, element dorsal d'enganxament d'arnès anticaiguda i sivella, incorporat a un element d'amarrament composat per un terminal manufacturat, homologat segons UNE-EN 361, UNE-EN 362, UNE-EN 364/AC, UNE-EN 365 i UNE-EN 354	1
H147L015	u	Aparell d'ancoratge per a equip de protecció individual contra caiguda d'alçada, homologat segons UNE-EN 795, amb fixació amb tac mecànic	1
H147N000	u	Faixa de protecció dorslumbar	13
H1481242	u	Granota de treball per a construcció, de polièster i cotó (65%-35%), color beix, trama 240, amb butxaques interiors, homologada segons UNE-EN 340	1 /2 /4 /6 /9 /10 /11 /14 /16 /17 /18
H1482422	u	Camisa de treball per a muntatges i/o treballs mecànics, soldadors i/o treballadors de tubs, de polièster i cotó (65%-35%), color blavenc amb butxaques interiors, trama 240, homologada segons UNE-EN 340	14
H1485800	u	Armilla reflectant amb tires reflectants a la cintura, al pit i a l'esquena, homologada segons UNE-EN 471	4
H1486241	u	Casaca tipus enginyer, de polièster embuatada amb material aïllant, butxaques exteriors	14
H1487350	u	Impermeable amb jaqueta, caputxa i pantalons, per a edificació, de PVC soldat de 0,3 mm de gruix, homologat segons UNE-EN 340	14

MITJANS AUXILIARS D'UTILITAT PREVENTIVA

Codi	UA	Descripció	Riscos
HX11X003	u	Bastida modular amb estructura tubular i sistema de seguretat amb tots els requisits reglamentaris en previsió de caigudes per a la realització d'estructures, tancaments, cobertes, i altres treballs en alçada	1
HX11X004	u	Barana definitiva, prevista en projecte, per a protecció de caigudes a diferent nivell	1
HX11X019	m	Marquesina de protecció en voladiu en bastida tubular amb sistema de seguretat amb tots els requisits reglamentaris, normalitzada i incorporada UNE-EN 12810-1 (HD-1000)	4
HX11X021	u	Passadís de protecció prefabricat metàl·lic amb sistema de seguretat amb tots els requisits reglamentaris, de llargària 2,5 m, d'amplària 1,1 m, amb paviment de entramat de platines metàl·liques i rampes articulades, baranes metàl·liques reglamentàries, muntants de 2 m d'alçada, sostre de xapa d'acer de 3 mm de gruix	4

SISTEMES DE PROTECCIÓ COL·LECTIVA

Codi	UA	Descripció	Riscos
H1512007	m	Protecció col·lectiva vertical del perímetre de les façanes contra caigudes de persones u objectes, amb suport metàl·lic tipus mènsula, de llargària 2,5 m, barra porta xarxes horitzontal, serjant d'ancoratge al sostre, xarxa de seguretat horitzontal i amb el desmuntatge inclòs	1
H1512013	m2	Protecció col·lectiva vertical dels laterals dels forats de les escales en tota l'alçada amb xarxa-teló normalitzada (UNE-EN 1263-1) de poliamida no regenerada, de tenacitat alta nuada amb corda perimetral de poliamida, ancoratge de fleix perforat i clau d'impacte d'acer i corda de cosit de 6 mm de diàmetre i amb el desmuntatge inclòs	1
H1512212	m	Protecció col·lectiva vertical del perímetre del sostre amb xarxa per a proteccions superficials contra caigudes, de fil trenat de poliamida no regenerada, de tenacitat alta, de 4 mm de diàmetre, 80x80 mm de pas de malla, corda perimetral de poliamida de 12 mm de diàmetre nuada a la xarxa, d'alçària 5 m, amb ancoratges d'emborsament inferior, fixada al sostre cada 0.5 amb ganxos embeguts en el formigó, cordes d'hissat i subjecció de 12 mm de diàmetre, pescant metàl·lic de forca fixats al sostre cada 4,5 m amb ganxos embeguts en el formigó, en 1a col·locació i amb el desmuntatge inclòs	1
H151A1K1	m2	Protecció col·lectiva horitzontal d'obertures amb xarxa per a proteccions superficials contra caigudes, de fil trenat de poliamida no regenerada, de tenacitat alta, de 4 mm de diàmetre, 80x80 mm de pas de malla, corda perimetral de poliamida de 12 mm de diàmetre nuada a la xarxa, fixada amb fleix i tacs d'expansió i amb el desmuntatge inclòs	1
H151AEL1	m2	Protecció horitzontal d'obertures amb malla electrosoldada de barres corrugades d'acer 10x 10 cm i de 3 - 3 mm de diàmetre embegut en el formigó i amb el desmuntatge inclòs	1
H151AJ01	m2	Protecció horitzontal d'obertures d'1 m de diàmetre com a màxim, en sostres, amb fusta i amb el desmuntatge inclòs	1
H152J105	m	Cable fiador per al cinturó de seguretat, fixat en ancoratges de servei i amb el desmuntatge inclòs	1
H152U000	m	Tanca d'advertència o abalisament d'1 m d'alçada amb malla de polietilè taronja, fixada a 1 m del perímetre del sostre amb suports d'acer allotjats amb forats al sostre	1 /2 /6
H1531114	u	Plataforma en voladís, abatible per a càrrega i descàrrega de materials, de 1.4x1,7 m de planxa d'acer gofrada i perfils portants d'acer UPN 160, amb baranes laterals metàl·liques i cadena d'accés, fixada amb puntals i amb el desmuntatge inclòs	1 /4
HBBAA005	u	Senyal de prohibició, normalitzada amb pictograma negre sobre fons blanc, de forma circular amb cantells i banda transversal descendent d'esquerra a dreta a 45°, en color vermell, diàmetre 29 cm, amb cartell explicatiu rectangular, per ser vista fins 12 m, fixada i amb el desmuntatge inclòs	1 /2 /4 /6 /9 /10 /11 /13 /16 /17 /18
HBBAB115	u	Senyal d'obligació, normalitzada amb pictograma blanc sobre fons blau, de forma circular amb cantells en color blanc, diàmetre 29 cm, amb cartell explicatiu rectangular, per ser vista fins 12 m, fixada i amb el desmuntatge inclòs	1 /2 /4 /6 /9 /10 /11 /13 /16 /17 /18
HBBAF004	u	Senyal d'advertència, normalitzada amb pictograma negre sobre fons groc, de forma triangular amb el cantell negre, costat major 41 cm, amb cartell explicatiu rectangular, per ser vista fins 12 m de distància, fixada i amb el desmuntatge inclòs	1 /2 /4 /6 /9 /10 /11 /13 /16 /17 /18
HDS11411	m	Baixant de runes de tub de PVC, de 40 cm de diàmetre, amb boques de descàrrega, brides i acoblament, col·locat i amb el desmuntatge inclòs	4 /10 /17

MESURES PREVENTIVES

Codi	Descripció	Riscos
I0000002	Planificar els treballs per a mantenir el màxim de temps possible les proteccions	1
I0000003	Itineraris preestablerts i balissats per al personal	1
I0000004	Revisió i manteniment periòdic de SPC	1
I0000005	Integrar la seguretat al disseny arquitectònic	1

I0000006	Disseny i estudi de les mesures preventives en fase de projecte	1
I0000008	Personal qualificat per a treballs en alçada	1
I0000013	Ordre i neteja	2 /6 /17
I0000014	Preparació i manteniment de les superfícies de treball	2 /6
I0000015	Organització de les zones de pas i emmagatzematge	2 /6
I0000025	Planificació d'àrees i llocs de treball	4
I0000026	Planificació de recorreguts i maniobres per a màquines i camions	4
I0000027	Elecció dels mitjans auxiliars de manteniment	4
I0000030	Suspendre i aixecar les càrregues dins de l'envolcall o fleixos originals	4
I0000031	Per a la manipulació de materials voluminosos i/o pesats, solicitar un procediment de treball específic	4
I0000038	Substituir lo manual per lo mecànic	9
I0000039	Planificació de compra i programa de manteniment d'eines	9
I0000040	Formació de l'operari en l'ús i manteniment d'eines	9
I0000044	Evitar processos de tallat de materials a l'obra	10
I0000045	Formació	10 /11 /13 /18
I0000055	Elecció dels equips de manteniment	13
I0000056	Paletització i eines ergonòmiques	13
I0000058	Adaptar la feina a les característiques individuals de la persona que la realitza	13
I0000060	Suspensió de les feines en condicions extremes	14
I0000061	Rotació dels llocs de treball	14
I0000062	Planificar els treballs per a realitzar-los en zones protegides	14
I0000063	En cas de vent, apuntalament i fixació de tots els elements inestables	14
I0000067	No treballar al costat de linies elèctriques amb cables nusos	16
I0000068	Elecció i manteniment de les eines elèctriques	16
I0000069	Formació i habilitació específica per a cada eina	16
I0000070	Compliment del REBT pel que fa a equips de protecció	16
I0000071	Revisió de la posta a terra	16
I0000072	Realitzar els treballs sobre superfícies seques	16
I0000073	Disposar de quadres elèctrics secundaris	16
I0000078	Evitar processos de divissió de material en sec	17
I0000079	Realitzar els treballs a l´aire lliure, sempre a sotavent	17
I0000084	Talls amb serra de trepar per via humida, amb protecciónes integrades	10 /17
I0000086	Substituir els materials amb substàncies nocives	18
I0000151	Per treballs en alçada utilitzar plataformes elevadores mecàniques o hidràuliques	13
I0000152	Utilitzar mitjans mecànics(grues, transpalets, plataformes elevadores) per manipular càrregues	13
I0000153	Utilitzar pinça manual ergonómica per manipular blocs o maons	13
I0000154	Verificar nivell lumínic mínim (250 lux) a itineraris i llocs de treball	2 /6
I0000155	Controlar la temperatura i velocitat del vent als llocs de treball	14
I0000159	Per manipular càrregues llargues amb grua, utilitzar biga de repartiment	4
I0000161	Verificar que les connexions de les màquines es facin amb endolls reglamentaris	16

E06.E02 TANCAMENTS EXTERIORS (PREFABRICATS, METÀL·LICS, FORMIGÓ, SANDWICH)

TANCAMENTS EXTERIORS AMB PLAFONS PREFABRICATS ANCORATS A ELEMENTS FIXOS I ESTRUCTURALS

Avaluació de riscos

Id	Risc	P	G	A
1	CAIGUDA DE PERSONES A DIFERENT NIVELL	2	3	4
	Situació: ITINERARIS A OBRA TREBALLS EN ALÇADA			
2	CAIGUDA DE PERSONES AL MATEIX NIVELL	1	2	2
	Situació: ITINERARIS A OBRA ÀREA DE TREBALL MANCA D'IL.LUMINACIÓ			
4	CAIGUDA D'OBJECTES PER MANIPULACIÓ O DE MATERIALS TRANSPORTATS	1	3	3
	Situació: MANIPULACIÓ D'APLECS			
6	TREPITJADES SOBRE OBJECTES	1	2	2
	Situació: ITINERARIS A OBRA ÀREA DE TREBALL MANCA D'IL.LUMINACIÓ			
9	COPS AMB OBJECTES O EINES (TALLS)	2	2	3
	Situació: EINES			
10	PROJECCIÓ DE FRAGMENTS O PARTÍCULES	2	1	2
	Situació: TALLS I ESPECEJAMENT EN SEC RETIRADA DE RUNA			
11	ATRAPAMENT PER O ENTRE OBJECTES	1	2	2
	Situació: APLEC A L'ÀREA DE TREBALL MANIPULACIÓ PLAFONS			
13	SOBREESFORÇOS	2	2	3
	Situació: MANIPULACIÓ MANUAL			
14	EXPOSICIÓ A CONDICIONS AMBIENTALS EXTREMES	1	2	2

	Situació: TREBALLS A L'EXTERIOR			
15	CONTACTES TÈRMICS **Situació:** SOLDADURA METALLS	1	2	2
16	EXPOSICIÓ A CONTACTES ELÈCTRICS **Situació:** CONTACTES DIRECTES I INDIRECTES	1	2	2
17	INHALACIÓ O INGESTIÓ DE SUBSTANCIES NOCIVES **Situació:** GASOS SOLDADURA ELÈCTRICA POLS DE TALL DE MATERIALS RETIRADA DE RUNA	2	1	2
18	CONTACTES AMB SUBSTANCIES NOCIVES (CÀUSTIQUES, CORROSIVES, IRRITANTS O AL·LERGÈNIQUES) **Situació:** AGLOMERANTS, ADHESIUS PIGMENTS, MÀSTICS	1	2	2

P: Probabilitat (1,2,3) / G: Gravetat (1,2,3) / A: Avaluació (1,2,3,4,5)

EQUIPS PROTECCIÓ INDIVIDUAL

Codi	UA	Descripció	Riscos
H1411111	u	Casc de seguretat per a ús normal, contra cops, de polietilè amb un pes màxim de 400 g, homologat segons UNE-EN 812	1 /2 /4 /6 /9 /10 /11 /14 /16 /17 /18
H1421110	u	Ulleres de seguretat antiimpactes estàndard, amb muntura universal, amb visor transparent i tractament contra l'entelament, homologades segons UNE-EN 167 i UNE-EN 168	10 /14 /18
H142AC60	u	Pantalla facial per a soldadura elèctrica, amb marc abatible de mà i suport de polièster reforçat amb fibra de vidre vulcanitzada d'1,35 mm de gruix, amb visor inactínic semifosc amb protecció DIN 12, homologada segons UNE-EN 175	15
H1431101	u	Protector auditiu de tap d'escuma, homologat segons UNE-EN 352-2 i UNE-EN 458	14
H1459630	u	Parella de guants per a soldador, amb palmell de pell, folre interior de cotó, i mànega llarga de serratge folrada de dril fort, homologats segons UNE-EN 407 i UNE-EN 420	15
H145C002	u	Parella de guants de protecció contra riscs mecànics comuns de construcció nivell 3, homologats segons UNE-EN 388 i UNE-EN 420	9 /10 /11 /14
H145E003	u	Parella de guants contra agents químics i microorganismes, homologats segons UNE-EN 374-1, UNE-EN ISO 11298-2, UNE-EN 1998-3 i UNE-EN 420	18
H145K153	u	Parella de guants de material aïllant per a treballs elèctrics, classe 00, logotip color beix, tensió màxima 500 V, homologats segons UNE-EN 420	16
H1463253	u	Parella de botes dielèctriques resistents a la humitat, de pell rectificada, amb turmellera encoixinada sola antilliscant i antiestàtica, falca amortidora per al taló, llengüeta de manxa, de despreniment ràpid, sense ferramenta metàl·lica, amb puntera reforçada, homologades segons DIN 4843	16
H1465275	u	Parella de botes baixes de seguretat industrial per a treballs de construcció en general, resistents a la humitat, de pell rectificada, amb turmellera encoixinada, amb puntera metàl·lica, sola antilliscant, falca amortidora d'impactes al taló i sense plantilla metàl·lica, homologades segons UNE-EN ISO 20344, UNE-EN ISO 20345, UNE-EN ISO 20346 i UNE-EN ISO 20347	1 /2 /4 /6 /9 /10 /11 /14 /17 /18
H1465376	u	Parella de botes baixes de seguretat industrial per a soldador, resistents a la humitat, de pell rectificada adobada al crom, amb turmellera encoixinada, amb llengüeta de manxa de despreniment ràpid, puntera metàl·lica, sola antilliscant, falca amortidora d'impactes al taló i sense plantilla metàl·lica, homologades segons UNE-EN ISO 20344, UNE-EN ISO 20345, UNE-EN ISO 20346 i UNE-EN ISO 20347	15
H147D102	u	Sistema anticaiguda compost per un arnès anticaiguda amb tirants, bandes secundàries, bandes subglúties, bandes de cuixa, recolzament dorsal per a subjecció, elements d'ajust, element dorsal d'enganxament d'arnès anticaiguda i sivella, incorporat a un element d'amarrament composat per un terminal manufacturat, homologat segons UNE-EN 361, UNE-EN 362, UNE-EN 364/AC, UNE-EN 365 i UNE-EN 354	1
H147L015	u	Aparell d'ancoratge per a equip de protecció individual contra caiguda d'alçada, homologat segons UNE-EN 795, amb fixació amb tac mecànic	1
H147N000	u	Faixa de protecció dorslumbar	13
H1481242	u	Granota de treball per a construcció, de polièster i cotó (65%-35%), color beix, trama 240, amb butxaques interiors, homologada segons UNE-EN 340	1 /2 /4 /6 /9 /11 /14 /15 /16 /17 /18
H1482422	u	Camisa de treball per a muntatges i/o treballs mecànics, soldadors i/o treballadors de tubs, de polièster i cotó (65%-35%), color blavenc amb butxaques interiors, trama 240, homologada segons UNE-EN 340	14
H1485800	u	Armilla reflectant amb tires reflectants a la cintura, al pit i a l'esquena, homologada segons UNE-EN 471	4
H1486241	u	Casaca tipus enginyer, de polièster embuatada amb material aïllant, butxaques exteriors	14
H1487350	u	Impermeable amb jaqueta, caputxa i pantalons, per a edificació, de PVC soldat de 0,3 mm de gruix, homologat segons UNE-EN 340	14
H1488580	u	Davantal per a soldador, de serratge, homologat segons UNE-EN 340, UNE-EN 470-1/A1 i UNE-EN 348	15

MITJANS AUXILIARS D'UTILITAT PREVENTIVA

Codi	UA	Descripció	Riscos
HX11X003	u	Bastida modular amb estructura tubular i sistema de seguretat amb tots els requisits reglamentaris en previsió de caigudes per a la realització d'estructures, tancaments, cobertes, i altres treballs en alçada	1
HX11X004	u	Barana definitiva, prevista en projecte, per a protecció de caigudes a diferent nivell	1
HX11X019	m	Marquesina de protecció en voladiu en bastida tubular amb sistema de seguretat amb tots els requisits reglamentaris, normalitzada i incorporada UNE-EN 12810-1 (HD-1000)	4
HX11X021	u	Passadís de protecció prefabricat metàl·lic amb sistema de seguretat amb tots els requisits reglamentaris, de llargària 2,5 m, d'amplària 1,1 m, amb paviment de entramat de platines metàl·liques i rampes articulades, baranes metàl·liques reglamentàries, muntants de 2 m d'alçada, sostre de xapa d'acer de 3 mm de gruix	4

SISTEMES DE PROTECCIÓ COL·LECTIVA

Codi	UA	Descripció	Riscos
H1512007	m	Protecció col·lectiva vertical del perímetre de les façanes contra caigudes de persones u objectes, amb suport metàl·lic tipus mènsula, de llargària 2,5 m, barra porta xarxes horitzontal, serjant d'ancoratge al sostre, xarxa de seguretat horitzontal i amb el desmuntatge inclòs	1
H1512013	m2	Protecció col·lectiva vertical dels laterals dels forats de les escales en tota l'alçada amb xarxa-teló normalitzada (UNE-EN 1263-1) de poliamida no regenerada, de tenacitat alta nuada amb corda perimetral de poliamida, ancoratge de fleix perforat i clau d'impacte d'acer i corda de cosit de 6 mm de diàmetre i amb el desmuntatge inclòs	1
H151A1K1	m2	Protecció col·lectiva horitzontal d'obertures amb xarxa per a proteccions superficials contra caigudes, de fil trenat de poliamida no regenerada, de tenacitat alta, de 4 mm de diàmetre, 80x80 mm de pas de malla, corda perimetral de poliamida de 12 mm de diàmetre nuada a la xarxa, fixada amb fleix i tacs d'expansió i amb el desmuntatge inclòs	1
H151AJ01	m2	Protecció horitzontal d'obertures d'1 m de diàmetre com a màxim, en sostres, amb fusta i amb el desmuntatge inclòs	1
H152J105	m	Cable fiador per al cinturó de seguretat, fixat en ancoratges de servei i amb el desmuntatge inclòs	1
H152U000	m	Tanca d'advertència o abalisament d'1 m d'alçada amb malla de polietilè taronja, fixada a 1 m del perímetre del sostre amb suports d'acer allotjats amb forats al sostre	1 /2 /6 /15
H15A2017	u	Extractor localitzat de gasos contaminants en treballs de soldadura amb velocitat de captura de 0.5 a 1 m/s, col·locat	17
HBBAA005	u	Senyal de prohibició, normalitzada amb pictograma negre sobre fons blanc, de forma circular amb cantells i banda transversal descendent d'esquerra a dreta a 45°, en color vermell, diàmetre 29 cm, amb cartell explicatiu rectangular, per ser vista fins 12 m, fixada i amb el desmuntatge inclòs	1 /2 /4 /6 /9 /10 /11 /13 /15 /16 /17 /18
HBBAB115	u	Senyal d'obligació, normalitzada amb pictograma blanc sobre fons blau, de forma circular amb cantells en color blanc, diàmetre 29 cm, amb cartell explicatiu rectangular, per ser vista fins 12 m, fixada i amb el desmuntatge inclòs	1 /2 /4 /6 /9 /10 /11 /13 /15 /16 /17 /18
HBBAF004	u	Senyal d'advertència, normalitzada amb pictograma negre sobre fons groc, de forma triangular amb el cantell negre, costat major 41 cm, amb cartell explicatiu rectangular, per ser vista fins 12 m de distància, fixada i amb el desmuntatge inclòs	1 /2 /4 /6 /9 /10 /11 /13 /15 /16 /17 /18
HDS11411	m	Baixant de runes de tub de PVC, de 40 cm de diàmetre, amb boques de descàrrega, brides i acoblament, col·locat i amb el desmuntatge inclòs	17

MESURES PREVENTIVES

Codi	Descripció	Riscos
I0000002	Planificar els treballs per a mantenir el màxim de temps possible les proteccions	1
I0000003	Itineraris preestablerts i balissats per al personal	1
I0000004	Revisió i manteniment periòdic de SPC	1
I0000013	Ordre i neteja	2 /6 /17
I0000014	Preparació i manteniment de les superfícies de treball	2 /6
I0000015	Organització de les zones de pas i emmagatzematge	2 /6
I0000017	Als plans inclinats, treballar sobre superfícies rugoses i no lliscants	2
I0000025	Planificació d'àrees i llocs de treball	4
I0000026	Planificació de recorreguts i maniobres per a màquines i camions	4
I0000027	Elecció dels mitjans auxiliars de manteniment	4
I0000028	Impedir l'accés de personal dins del radi d'acció de càrregues suspeses	4
I0000029	No balancejar les càrregues suspeses	4
I0000030	Suspendre i aixecar les càrregues dins de l'envolcall o fleixos originals	4
I0000031	Per a la manipulació de materials voluminosos i/o pesats, solicitar un procediment de treball específic	4

I0000038	Substituir lo manual per lo mecànic	9 /10
I0000039	Planificació de compra i programa de manteniment d'eines	9
I0000040	Formació de l'operari en l'ús i manteniment d'eines	9
I0000044	Evitar processos de tallat de materials a l'obra	10
I0000045	Formació	10 /13 /18
I0000046	Evitar processos d'ajust en obra	10
I0000047	Planificació i procediments per a la càrrega i descàrrega de materials	11
I0000048	No treballar al costat de paraments acabats de fer (< 48 h)	11
I0000055	Elecció dels equips de manteniment	13
I0000056	Paletització i eines ergonòmiques	13
I0000058	Adaptar la feina a les característiques individuals de la persona que la realitza	13
I0000060	Suspensió de les feines en condicions extremes	14
I0000061	Rotació dels llocs de treball	14 /17
I0000062	Planificar els treballs per a realitzar-los en zones protegides	14
I0000063	En cas de vent, apuntalament i fixació de tots els elements inestables	14
I0000065	Evitar procés de soldadura a l'obra	15
I0000067	No treballar al costat de linies elèctriques amb cables nusos	16
I0000068	Elecció i manteniment de les eines elèctriques	16
I0000069	Formació i habilitació específica per a cada eina	16
I0000070	Compliment del REBT pel que fa a equips de protecció	16
I0000071	Revisió de la posta a terra	16
I0000072	Realitzar els treballs sobre superfícies seques	16
I0000073	Disposar de quadres elèctrics secundaris	16
I0000078	Evitar processos de divissió de material en sec	17
I0000079	Realitzar els treballs a l´aire lliure, sempre a sotavent	17
I0000084	Talls amb serra de trepar per via humida, amb proteccións integrades	10 /17
I0000086	Substituir els materials amb substàncies nocives	18
I0000151	Per treballs en alçada utilitzar plataformes elevadores mecàniques o hidràuliques	13
I0000154	Verificar nivell lumínic mínim (250 lux) a itineraris i llocs de treball	2 /6 /9
I0000155	Controlar la temperatura i velocitat del vent als llocs de treball	14
I0000161	Verificar que les connexions de les màquines es facin amb endolls reglamentaris	16

E06.E04 DIVISÒRIES (OBRA)

PARET DIVISÒRIA INTERIOR FINS A 30 CM DE GRUIX AMB PEÇES DE DIMENSIONS MÀXIMES DE 60x40x20 CM COL.LOCADES AMB MORTER ELABORAT A L'OBRA

Avaluació de riscos

Id	Risc	P	G	A
1	CAIGUDA DE PERSONES A DIFERENT NIVELL **Situació:** ITINERARIS A OBRA TREBALLS EN ALÇADA	1	3	3
2	CAIGUDA DE PERSONES AL MATEIX NIVELL **Situació:** ITINERARIS A OBRA ÀREA DE TREBALL MANCA D'IL.LUMINACIÓ	1	2	2
4	CAIGUDA D'OBJECTES PER MANIPULACIÓ O DE MATERIALS TRANSPORTATS **Situació:** MANIPULACIÓ D'APLECS	1	3	3
6	TREPITJADES SOBRE OBJECTES **Situació:** ITINERARIS A OBRA ÀREADE TREBALL MANCA D'IL.LUMINACIÓ	2	2	3
9	COPS AMB OBJECTES O EINES (TALLS) **Situació:** EINES	2	2	3
10	PROJECCIÓ DE FRAGMENTS O PARTÍCULES **Situació:** MANIPULACIÓ I AJUST DE MATERIALS RETIRADA DE RUNA	2	1	2
11	ATRAPAMENT PER O ENTRE OBJECTES **Situació:** PELS MATERIALS PER LA FORMIGONERA	1	3	3
13	SOBREESFORÇOS **Situació:** MANIPULACIÓ MANUAL	2	2	3
14	EXPOSICIÓ A CONDICIONS AMBIENTALS EXTREMES **Situació:** TREBALLS A L'EXTERIOR	1	2	2
16	EXPOSICIÓ A CONTACTES ELÈCTRICS **Situació:** CONTACTES DIRECTES I INDIRECTES	1	2	2
17	INHALACIÓ O INGESTIÓ DE SUBSTANCIES NOCIVES **Situació:** TALL I AJUSTOS EN SEC RETIRADA DE RUNA	2	1	2
18	CONTACTES AMB SUBSTANCIES NOCIVES (CÀUSTIQUES, CORROSIVES, IRRITANTS O AL·LERGÈNIQUES) **Situació:** CONTACTES AMB AGLOMERANTS I ADHESIUS	1	2	2

P: Probabilitat (1,2,3) / G: Gravetat (1,2,3) / A: Avaluació (1,2,3,4,5)

EQUIPS PROTECCIÓ INDIVIDUAL

Codi	UA	Descripció	Riscos
H1411111	u	Casc de seguretat per a ús normal, contra cops, de polietilè amb un pes màxim de 400 g, homologat segons UNE-EN 812	1 /2 /4 /6 /9 /10 /11 /14 /16 /17 /18
H1421110	u	Ulleres de seguretat antiimpactes estàndard, amb muntura universal, amb visor transparent i tractament contra l'entelament, homologades segons UNE-EN 167 i UNE-EN 168	10 /14 /18
H1431101	u	Protector auditiu de tap d'escuma, homologat segons UNE-EN 352-2 i UNE-EN 458	14
H145C002	u	Parella de guants de protecció contra riscs mecànics comuns de construcció nivell 3, homologats segons UNE-EN 388 i UNE-EN 420	9 /10 /11 /14
H145E003	u	Parella de guants contra agents químics i microorganismes, homologats segons UNE-EN 374-1, UNE-EN ISO 11298-2, UNE-EN 1998-3 i UNE-EN 420	18
H145K153	u	Parella de guants de material aïllant per a treballs elèctrics, classe 00, logotip color beix, tensió màxima 500 V, homologats segons UNE-EN 420	16
H1465275	u	Parella de botes baixes de seguretat industrial per a treballs de construcció en general, resistents a la humitat, de pell rectificada, amb turmellera encoixinada, amb puntera metàl·lica, sola antilliscant, falca amortidora d'impactes al taló i sense plantilla metàl·lica, homologades segons UNE-EN ISO 20344, UNE-EN ISO 20345, UNE-EN ISO 20346 i UNE-EN ISO 20347	1 /2 /4 /6 /9 /10 /11 /14 /16 /17 /18
H147D102	u	Sistema anticaiguda compost per un arnès anticaiguda amb tirants, bandes secundàries, bandes subglúties, bandes de cuixa, recolzament dorsal per a subjecció, elements d'ajust, element dorsal d'enganxament d'arnès anticaiguda i sivella, incorporat a un element d'amarrament composat per un terminal manufacturat, homologat segons UNE-EN 361, UNE-EN 362, UNE-EN 364/AC, UNE-EN 365 i UNE-EN 354	1
H147L015	u	Aparell d'ancoratge per a equip de protecció individual contra caiguda d'alçada, homologat segons UNE-EN 795, amb fixació amb tac mecànic	1
H147N000	u	Faixa de protecció dorslumbar	13
H1481242	u	Granota de treball per a construcció, de polièster i cotó (65%-35%), color beix, trama 240, amb butxaques interiors, homologada segons UNE-EN 340	1 /2 /4 /6 /9 /11 /14 /16 /17 /18
H1482422	u	Camisa de treball per a muntatges i/o treballs mecànics, soldadors i/o treballadors de tubs, de polièster i cotó (65%-35%), color blavenc amb butxaques interiors, trama 240, homologada segons UNE-EN 340	14
H1485800	u	Armilla reflectant amb tires reflectants a la cintura, al pit i a l'esquena, homologada segons UNE-EN 471	4
H1486241	u	Casaca tipus enginyer, de polièster embuatada amb material aïllant, butxaques exteriors	14
H1487350	u	Impermeable amb jaqueta, caputxa i pantalons, per a edificació, de PVC soldat de 0,3 mm de gruix, homologat segons UNE-EN 340	14

MITJANS AUXILIARS D'UTILITAT PREVENTIVA

Codi	UA	Descripció	Riscos
HX11X004	u	Barana definitiva, prevista en projecte, per a protecció de caigudes a diferent nivell	1

SISTEMES DE PROTECCIÓ COL·LECTIVA

Codi	UA	Descripció	Riscos
H1512007	m	Protecció col·lectiva vertical del perímetre de les façanes contra caigudes de persones u objectes, amb suport metàl·lic tipus mènsula, de llargària 2,5 m, barra porta xarxes horitzontal, serjant d'ancoratge al sostre, xarxa de seguretat horitzontal i amb el desmuntatge inclòs	1
H1512013	m2	Protecció col·lectiva vertical dels laterals dels forats de les escales en tota l'alçada amb xarxa-teló normalitzada (UNE-EN 1263-1) de poliamida no regenerada, de tenacitat alta nuada amb corda perimetral de poliamida, ancoratge de fleix perforat i clau d'impacte d'acer i corda de cosit de 6 mm de diàmetre i amb el desmuntatge inclòs	1
H1512212	m	Protecció col·lectiva vertical del perímetre del sostre amb xarxa per a proteccions superficials contra caigudes, de fil trenat de poliamida no regenerada, de tenacitat alta, de 4 mm de diàmetre, 80x80 mm de pas de malla, corda perimetral de poliamida de 12 mm de diàmetre nuada a la xarxa, d'alçària 5 m, amb ancoratges d'emborsament inferior, fixada al sostre cada 0.5 amb ganxos embeguts en el formigó, cordes d'hissat i subjecció de 12 mm de diàmetre, pescant metàl·lic de forca fixats al sostre cada 4,5 m amb ganxos embeguts en el formigó, en 1a col·locació i amb el desmuntatge inclòs	1
H151A1K1	m2	Protecció col·lectiva horitzontal d'obertures amb xarxa per a proteccions superficials contra caigudes, de fil trenat de poliamida no regenerada, de tenacitat alta, de 4 mm de diàmetre, 80x80 mm de pas de malla, corda perimetral de poliamida de 12 mm de diàmetre nuada a la xarxa, fixada amb fleix i tacs d'expansió i amb el desmuntatge inclòs	1
H151AEL1	m2	Protecció horitzontal d'obertures amb malla electrosoldada de barres corrugades	1

		d'acer 10x 10 cm i de 3 - 3 mm de diàmetre embegut en el formigó i amb el desmuntatge inclòs	
H151AJ01	m2	Protecció horitzontal d'obertures d'1 m de diàmetre com a màxim, en sostres, amb fusta i amb el desmuntatge inclòs	1
H152J105	m	Cable fiador per al cinturó de seguretat, fixat en ancoratges de servei i amb el desmuntatge inclòs	1
H152U000	m	Tanca d'advertència o abalisament d'1 m d'alçada amb malla de polietilè taronja, fixada a 1 m del perímetre del sostre amb suports d'acer allotjats amb forats al sostre	1 /2 /6
H1531114	u	Plataforma en voladís, abatible per a càrrega i descàrrega de materials, de 1.4x1,7 m de planxa d'acer gofrada i perfils portants d'acer UPN 160, amb baranes laterals metàl·liques i cadena d'accés, fixada amb puntals i amb el desmuntatge inclòs	1 /4
HBBAA005	u	Senyal de prohibició, normalitzada amb pictograma negre sobre fons blanc, de forma circular amb cantells i banda transversal descendent d'esquerra a dreta a 45°, en color vermell, diàmetre 29 cm, amb cartell explicatiu rectangular, per ser vista fins 12 m, fixada i amb el desmuntatge inclòs	1 /2 /4 /6 /9 /10 /11 /13 /16 /17 /18
HBBAB115	u	Senyal d'obligació, normalitzada amb pictograma blanc sobre fons blau, de forma circular amb cantells en color blanc, diàmetre 29 cm, amb cartell explicatiu rectangular, per ser vista fins 12 m, fixada i amb el desmuntatge inclòs	1 /2 /4 /6 /9 /10 /11 /13 /16 /17 /18
HBBAF004	u	Senyal d'advertència, normalitzada amb pictograma negre sobre fons groc, de forma triangular amb el cantell negre, costat major 41 cm, amb cartell explicatiu rectangular, per ser vista fins 12 m de distància, fixada i amb el desmuntatge inclòs	1 /2 /4 /6 /9 /10 /11 /13 /16 /17 /18
HDS11411	m	Baixant de runes de tub de PVC, de 40 cm de diàmetre, amb boques de descàrrega, brides i acoblament, col·locat i amb el desmuntatge inclòs	6 /10 /17

MESURES PREVENTIVES

Codi	Descripció	Riscos
I0000002	Planificar els treballs per a mantenir el màxim de temps possible les proteccions	1
I0000003	Itineraris preestablerts i balissats per al personal	1
I0000004	Revisió i manteniment periòdic de SPC	1
I0000013	Ordre i neteja	2 /6 /17
I0000014	Preparació i manteniment de les superfícies de treball	2 /6
I0000015	Organització de les zones de pas i emmagatzematge	2 /6
I0000017	Als plans inclinats, treballar sobre superfícies rugoses i no lliscants	2
I0000025	Planificació d'àrees i llocs de treball	4
I0000026	Planificació de recorreguts i maniobres per a màquines i camions	4
I0000027	Elecció dels mitjans auxiliars de manteniment	4
I0000028	Impedir l'accés de personal dins del radi d'acció de càrregues suspeses	4
I0000029	No balancejar les càrregues suspeses	4
I0000030	Suspendre i aixecar les càrregues dins de l'envolcall o fleixos originals	4
I0000031	Per a la manipulació de materials voluminosos i/o pesats, solicitar un procediment de treball específic	4
I0000038	Substituir lo manual per lo mecànic	9 /10
I0000039	Planificació de compra i programa de manteniment d'eines	9 /11
I0000040	Formació de l'operari en l'ús i manteniment d'eines	9
I0000044	Evitar processos de tallat de materials a l'obra	10
I0000045	Formació	10 /13 /18
I0000046	Evitar processos d'ajust en obra	10
I0000047	Planificació i procediments per a la càrrega i descàrrega de materials	11
I0000055	Elecció dels equips de manteniment	13
I0000056	Paletització i eines ergonòmiques	13
I0000058	Adaptar la feina a les característiques individuals de la persona que la realitza	13
I0000060	Suspensió de les feines en condicions extremes	14
I0000061	Rotació dels llocs de treball	14 /17
I0000062	Planificar els treballs per a realitzar-los en zones protegides	14
I0000063	En cas de vent, apuntalament i fixació de tots els elements inestables	14
I0000067	No treballar al costat de linies elèctriques amb cables nusos	16
I0000068	Elecció i manteniment de les eines elèctriques	16
I0000069	Formació i habilitació específica per a cada eina	16
I0000070	Compliment del REBT pel que fa a equips de protecció	16
I0000071	Revisió de la posta a terra	16
I0000072	Realitzar els treballs sobre superfícies seques	16
I0000073	Disposar de quadres elèctrics secundaris	16
I0000074	Reg de les zones de treball	17
I0000078	Evitar processos de divissió de material en sec	17
I0000079	Realitzar els treballs a l´aire lliure, sempre a sotavent	17
I0000084	Talls amb serra de trepar per via humida, amb protecciónes integrades	10
I0000086	Substituir els materials amb substàncies nocives	18
I0000151	Per treballs en alçada utilitzar plataformes elevadores mecàniques o hidràuliques	13
I0000152	Utilitzar mitjans mecànics(grues, transpalets, plataformes elevadores) per manipular càrregues	13
I0000153	Utilitzar pinça manual ergonómica per manipular blocs o maons	13

I0000154	Verificar nivell lumínic mínim (250 lux) a itineraris i llocs de treball	2 /6 /9 /14
I0000161	Verificar que les connexions de les màquines es facin amb endolls reglamentaris	16

E07 IMPERMEABILITZACIONS - AÏLLAMENTS I JUNTES
E07.E01 COBERTES PLANES

FORMACIÓ DE COBERTA PLANA SOBRE FORJAT O PARAMENT HORITZONTAL INCLOENT FORMACIÓ DE PENDENTS DE DESGUÀS, COL.LOCACIÓ I PROTECCIÓ DE MEMBRANA IMPERMEABILITZANT

Avaluació de riscos

Id	Risc	P	G	A
1	CAIGUDA DE PERSONES A DIFERENT NIVELL **Situació:** ITINERARIS A OBRA TREBALLS EN ALÇADA	1	3	3
2	CAIGUDA DE PERSONES AL MATEIX NIVELL **Situació:** ITINERARIS A OBRA ÀREA DE TREBALL MANCA D'IL·LUMINACIÓ	1	2	2
4	CAIGUDA D'OBJECTES PER MANIPULACIÓ O DE MATERIALS TRANSPORTATS **Situació:** MANIPULACIÓ D'APLECS	1	3	3
6	TREPITJADES SOBRE OBJECTES **Situació:** ITINERARIS A OBRA ÀREA DE TREBALL MANCA D'IL.LUMINACIÓ	1	2	2
9	COPS AMB OBJECTES O EINES (TALLS) **Situació:** EINES	2	2	3
13	SOBREESFORÇOS **Situació:** MANIPULACIÓ MANUAL	2	2	3
14	EXPOSICIÓ A CONDICIONS AMBIENTALS EXTREMES **Situació:** TREBALLS A L'EXTERIOR	2	2	3
15	CONTACTES TÈRMICS **Situació:** SOLDADURA DE MEMBRANA PER FUSIÓ	1	2	2
16	EXPOSICIÓ A CONTACTES ELÈCTRICS **Situació:** CONTACTES DIRECTES I INDIRECTES	1	2	2
17	INHALACIÓ O INGESTIÓ DE SUBSTANCIES NOCIVES **Situació:** DISSOLVENTS I COLES	1	2	2
18	CONTACTES AMB SUBSTANCIES NOCIVES (CÀUSTIQUES, CORROSIVES, IRRITANTS O AL·LERGÈNIQUES) **Situació:** DISSOLVENTS I COLES	1	2	2
21	INCENDIS **Situació:** DISSOLVENTS I COLES	1	2	2

P: Probabilitat (1,2,3) / G: Gravetat (1,2,3) / A: Avaluació (1,2,3,4,5)

EQUIPS PROTECCIÓ INDIVIDUAL

Codi	UA	Descripció	Riscos
H1411111	u	Casc de seguretat per a ús normal, contra cops, de polietilè amb un pes màxim de 400 g, homologat segons UNE-EN 812	1 /2 /4 /6 /9 /14 /15 /18 /21
H1421110	u	Ulleres de seguretat antiimpactes estàndard, amb muntura universal, amb visor transparent i tractament contra l'entelament, homologades segons UNE-EN 167 i UNE-EN 168	14 /18
H1431101	u	Protector auditiu de tap d'escuma, homologat segons UNE-EN 352-2 i UNE-EN 458	14
H1432012	u	Protector auditiu d'auricular, acoblat al cap amb arnès i orelleres antisoroll, homologat segons UNE-EN 352-1 i UNE-EN 458	14
H1459630	u	Parella de guants per a soldador, amb palmell de pell, folre interior de cotó, i màniga llarga de serratge folrada de dril fort, homologats segons UNE-EN 407 i UNE-EN 420	15 /21
H145C002	u	Parella de guants de protecció contra riscs mecànics comuns de construcció nivell 3, homologats segons UNE-EN 388 i UNE-EN 420	6 /9 /14
H145E003	u	Parella de guants contra agents químics i microorganismes, homologats segons UNE-EN 374-1, UNE-EN ISO 11298-2, UNE-EN 1998-3 i UNE-EN 420	18
H145K153	u	Parella de guants de material aïllant per a treballs elèctrics, classe 00, logotip color beix, tensió màxima 500 V, homologats segons UNE-EN 420	16
H1463253	u	Parella de botes dielèctriques resistents a la humitat, de pell rectificada, amb turmellera encoixinada sola antilliscant i antiestàtica, falca amortidora per al taló, llengüeta de manxa, de despreniment ràpid, sense ferramenta metàl·lica, amb puntera reforçada, homologades segons DIN 4843	16
H1465275	u	Parella de botes baixes de seguretat industrial per a treballs de construcció en general, resistents a la humitat, de pell rectificada, amb turmellera encoixinada, amb puntera metàl·lica, sola antilliscant, falca amortidora d'impactes al taló i sense plantilla metàl·lica, homologades segons UNE-EN ISO 20344, UNE-EN ISO 20345, UNE-EN ISO 20346 i UNE-EN ISO 20347	1 /2 /4 /9 /14 /15 /18 /21

H147D102	u	Sistema anticaiguda compost per un arnès anticaiguda amb tirants, bandes secundàries, bandes subglúties, bandes de cuixa, recolzament dorsal per a subjecció, elements d'ajust, element dorsal d'enganxament d'arnès anticaiguda i sivella, incorporat a un element d'amarrament composat per un terminal manufacturat, homologat segons UNE-EN 361, UNE-EN 362, UNE-EN 364/AC, UNE-EN 365 i UNE-EN 354	1
H147L015	u	Aparell d'ancoratge per a equip de protecció individual contra caiguda d'alçada, homologat segons UNE-EN 795, amb fixació amb tac mecànic	1
H147N000	u	Faixa de protecció dorslumbar	13
H1481242	u	Granota de treball per a construcció, de polièster i cotó (65%-35%), color beix, trama 240, amb butxaques interiors, homologada segons UNE-EN 340	1 /2 /4 /6 /9 /14 /15 /16 /18 /21
H1482222	u	Camisa de treball per a construcció, de polièster i cotó (65%-35%), color beix amb butxaques interiors, trama 240, homologada segons UNE-EN 340	14
H1485800	u	Armilla reflectant amb tires reflectants a la cintura, al pit i a l'esquena, homologada segons UNE-EN 471	4
H1486241	u	Casaca tipus enginyer, de polièster embuatada amb material aïllant, butxaques exteriors	14
H1487350	u	Impermeable amb jaqueta, caputxa i pantalons, per a edificació, de PVC soldat de 0,3 mm de gruix, homologat segons UNE-EN 340	14

MITJANS AUXILIARS D'UTILITAT PREVENTIVA

Codi	UA	Descripció	Riscos
HX11X003	u	Bastida modular amb estructura tubular i sistema de seguretat amb tots els requisits reglamentaris en previsió de caigudes per a la realització d'estructures, tancaments, cobertes, i altres treballs en alçada	1
HX11X004	u	Barana definitiva, prevista en projecte, per a protecció de caigudes a diferent nivell	1
HX11X019	m	Marquesina de protecció en voladiu en bastida tubular amb sistema de seguretat amb tots els requisits reglamentaris, normalitzada i incorporada UNE-EN 12810-1 (HD-1000)	4
HX11X021	u	Passadís de protecció prefabricat metàl·lic amb sistema de seguretat amb tots els requisits reglamentaris, de llargària 2,5 m, d'amplària 1,1 m, amb paviment de entramat de platines metàl·liques i rampes articulades, baranes metàl·liques reglamentàries, muntants de 2 m d'alçada, sostre de xapa d'acer de 3 mm de gruix	4

SISTEMES DE PROTECCIÓ COL·LECTIVA

Codi	UA	Descripció	Riscos
H1512007	m	Protecció col·lectiva vertical del perímetre de les façanes contra caigudes de persones u objectes, amb suport metàl·lic tipus mènsula, de llargària 2,5 m, barra porta xarxes horitzontal, serjant d'ancoratge al sostre, xarxa de seguretat horitzontal i amb el desmuntatge inclòs	1
H1512010	m2	Protecció de projecció de partícules incandescents amb manta ignífuga, xarxa de seguretat normalitzada (UNE-EN 1263-1) poliamida no regenerada, de tenacitat alta, nuada amb corda perimetral de poliamida i corda de cosit de 12 mm de diàmetre i amb el desmuntatge inclòs	21
H1512013	m2	Protecció col·lectiva vertical dels laterals dels forats de les escales en tota l'alçada amb xarxa-teló normalitzada (UNE-EN 1263-1) de poliamida no regenerada, de tenacitat alta nuada amb corda perimetral de poliamida, ancoratge de fleix perforat i clau d'impacte d'acer i corda de cosit de 6 mm de diàmetre i amb el desmuntatge inclòs	1
H1512212	m	Protecció col·lectiva vertical del perímetre del sostre amb xarxa per a proteccions superficials contra caigudes, de fil trenat de poliamida no regenerada, de tenacitat alta, de 4 mm de diàmetre, 80x80 mm de pas de malla, corda perimetral de poliamida de 12 mm de diàmetre nuada a la xarxa, d'alçària 5 m, amb ancoratges d'emborsament inferior, fixada al sostre cada 0.5 amb ganxos embeguts en el formigó, cordes d'hissat i subjecció de 12 mm de diàmetre, pescant metàl·lic de forca fixats al sostre cada 4,5 m amb ganxos embeguts en el formigó, en 1a col·locació i amb el desmuntatge inclòs	1
H151A1K1	m2	Protecció col·lectiva horitzontal d'obertures amb xarxa per a proteccions superficials contra caigudes, de fil trenat de poliamida no regenerada, de tenacitat alta, de 4 mm de diàmetre, 80x80 mm de pas de malla, corda perimetral de poliamida de 12 mm de diàmetre nuada a la xarxa, fixada amb fleix i tacs d'expansió i amb el desmuntatge inclòs	1
H151AEL1	m2	Protecció horitzontal d'obertures amb malla electrosoldada de barres corrugades d'acer 10x 10 cm i de 3 - 3 mm de diàmetre embegut en el formigó i amb el desmuntatge inclòs	1
H151AJ01	m2	Protecció horitzontal d'obertures d'1 m de diàmetre com a màxim, en sostres, amb fusta i amb el desmuntatge inclòs	1
H152J105	m	Cable fiador per al cinturó de seguretat, fixat en ancoratges de servei i amb el desmuntatge inclòs	1
H152U000	m	Tanca d'advertència o abalisament d'1 m d'alçada amb malla de polietilè taronja, fixada a 1 m del perímetre del sostre amb suports d'acer allotjats amb forats al sostre	1 /2

HBBAA005	u	Senyal de prohibició, normalitzada amb pictograma negre sobre fons blanc, de forma circular amb cantells i banda transversal descendent d'esquerra a dreta a 45°, en color vermell, diàmetre 29 cm, amb cartell explicatiu rectangular, per ser vista fins 12 m, fixada i amb el desmuntatge inclòs	1 /2 /4 /6 /9 /13 /15 /16 /17 /18 /21
HBBAB115	u	Senyal d'obligació, normalitzada amb pictograma blanc sobre fons blau, de forma circular amb cantells en color blanc, diàmetre 29 cm, amb cartell explicatiu rectangular, per ser vista fins 12 m, fixada i amb el desmuntatge inclòs	1 /2 /4 /6 /9 /13 /15 /16 /17 /18 /21
HBBAF004	u	Senyal d'advertència, normalitzada amb pictograma negre sobre fons groc, de forma triangular amb el cantell negre, costat major 41 cm, amb cartell explicatiu rectangular, per ser vista fins 12 m de distància, fixada i amb el desmuntatge inclòs	1 /2 /4 /6 /9 /13 /15 /16 /17 /18 /21
HM31161J	u	Extintor de pols seca, de 6 kg de càrrega, amb pressió incorporada, pintat, amb suport a la paret i amb el desmuntatge inclòs	21

MESURES PREVENTIVES

Codi	Descripció	Riscos
I0000002	Planificar els treballs per a mantenir el màxim de temps possible les proteccions	1
I0000004	Revisió i manteniment periòdic de SPC	1
I0000005	Integrar la seguretat al disseny arquitectònic	1
I0000006	Disseny i estudi de les mesures preventives en fase de projecte	1
I0000008	Personal qualificat per a treballs en alçada	1
I0000013	Ordre i neteja	2 /6
I0000014	Preparació i manteniment de les superfícies de treball	2 /6
I0000015	Organització de les zones de pas i emmagatzematge	2 /6
I0000017	Als plans inclinats, treballar sobre superfícies rugoses i no lliscants	2
I0000025	Planificació d'àrees i llocs de treball	4
I0000027	Elecció dels mitjans auxiliars de manteniment	4
I0000028	Impedir l'accés de personal dins del radi d'acció de càrregues suspeses	4
I0000029	No balancejar les càrregues suspeses	4
I0000030	Suspendre i aixecar les càrregues dins de l'envolcall o fleixos originals	4
I0000031	Per a la manipulació de materials voluminosos i/o pesats, solicitar un procediment de treball específic	4
I0000038	Substituir lo manual per lo mecànic	9
I0000039	Planificació de compra i programa de manteniment d'eines	9
I0000040	Formació de l'operari en l'ús i manteniment d'eines	9
I0000041	Substituir la fabricació a obra per la prefabricació a taller	9
I0000045	Formació	13 /21
I0000055	Elecció dels equips de manteniment	13
I0000056	Paletització i eines ergonòmiques	13
I0000058	Adaptar la feina a les característiques individuals de la persona que la realitza	13
I0000060	Suspensió de les feines en condicions extremes	14
I0000061	Rotació dels llocs de treball	14 /17
I0000062	Planificar els treballs per a realitzar-los en zones protegides	14
I0000063	En cas de vent, apuntalament i fixació de tots els elements inestables	14
I0000065	Evitar procés de soldadura a l'obra	15
I0000067	No treballar al costat de linies elèctriques amb cables nusos	16
I0000068	Elecció i manteniment de les eines elèctriques	16
I0000069	Formació i habilitació específica per a cada eina	16
I0000070	Compliment del REBT pel que fa a equips de protecció	16
I0000071	Revisió de la posta a terra	16
I0000072	Realitzar els treballs sobre superfícies seques	16
I0000073	Disposar de quadres elèctrics secundaris	16
I0000079	Realitzar els treballs a l´aire lliure, sempre a sotavent	17
I0000080	Elecció dels materials al disseny del projecte	17
I0000081	Canvi o modificació del procés de treball	17
I0000082	Aïllament del procés	17
I0000086	Substituir els materials amb substàncies nocives	18
I0000097	Substituir l'inflamable per no infamable	21
I0000152	Utilitzar mitjans mecànics(grues, transpalets, plataformes elevadores) per manipular càrregues	4 /13
I0000154	Verificar nivell lumínic mínim (250 lux) a itineraris i llocs de treball	2 /6 /9
I0000155	Controlar la temperatura i velocitat del vent als llocs de treball	14
I0000161	Verificar que les connexions de les màquines es facin amb endolls reglamentaris	16

E07.E02 IMPERMEABILITZACIÓ DE MURS DE CONTENCIÓ I ELEMENTS SOTERRATS

IMPERMEABILITZACIÓ DE MURS DE CONTENCIÓ I ELEMENTS SOTERRATS DE FORMIGÓ ARMAT MITJANÇANT L'APLICACIÓ D'EMULSIONS, PINTURES I MEMBRANES

Avaluació de riscos

Id	Risc	P	G	A
1	CAIGUDA DE PERSONES A DIFERENT NIVELL	2	3	4

	Situació: ITINERARIS A OBRA TREBALLS EN ALÇADA			
2	CAIGUDA DE PERSONES AL MATEIX NIVELL **Situació:** ITINERARIS A OBRA ÀREA DE TREBALL MANCA D'IL.LUMINACIÓ	2	2	3
4	CAIGUDA D'OBJECTES PER MANIPULACIÓ O DE MATERIALS TRANSPORTATS **Situació:** MANIPULACIÓ D'APLECS	1	3	3
6	TREPITJADES SOBRE OBJECTES **Situació:** ITINERARIS A OBRA ÀREA DE TREBALL MANCA D'IL.LUMINACIÓ	2	2	3
9	COPS AMB OBJECTES O EINES (TALLS) **Situació:** EINES	2	2	3
10	PROJECCIÓ DE FRAGMENTS O PARTÍCULES **Situació:** NETEJA DEL SUPORT	2	1	2
13	SOBREESFORÇOS **Situació:** MANIPULACIÓ MANUAL	2	2	3
14	EXPOSICIÓ A CONDICIONS AMBIENTALS EXTREMES **Situació:** TREBALLS A L'EXTERIOR	2	2	3
16	EXPOSICIÓ A CONTACTES ELÈCTRICS **Situació:** CONTACTES DIRECTES I INDIRECTES	1	2	2
17	INHALACIÓ O INGESTIÓ DE SUBSTANCIES NOCIVES **Situació:** DISSOLVENTS, COLES, MÀSTICS	1	2	2
18	CONTACTES AMB SUBSTANCIES NOCIVES (CÀUSTIQUES, CORROSIVES, IRRITANTS O AL·LERGÈNIQUES) **Situació:** DISSOLVENTS, COLES, MÀSTICS	1	2	2
21	INCENDIS **Situació:** DISSOLVENTS, COLES, MÀSTICS, INFLAMABLES	1	2	2

P: Probabilitat (1,2,3) / G: Gravetat (1,2,3) / A: Avaluació (1,2,3,4,5)

EQUIPS PROTECCIÓ INDIVIDUAL

Codi	UA	Descripció	Riscos
H1411111	u	Casc de seguretat per a ús normal, contra cops, de polietilè amb un pes màxim de 400 g, homologat segons UNE-EN 812	2 /4 /6 /9 /10 /14 /18 /21
H1421110	u	Ulleres de seguretat antiimpactes estàndard, amb muntura universal, amb visor transparent i tractament contra l'entelament, homologades segons UNE-EN 167 i UNE-EN 168	10 /14 /18
H1432012	u	Protector auditiu d'auricular, acoblat al cap amb arnès i orelleres antisoroll, homologat segons UNE-EN 352-1 i UNE-EN 458	14
H1459630	u	Parella de guants per a soldador, amb palmell de pell, folre interior de cotó, i màniga llarga de serratge folrada de dril fort, homologats segons UNE-EN 407 i UNE-EN 420	21
H145C002	u	Parella de guants de protecció contra riscs mecànics comuns de construcció nivell 3, homologats segons UNE-EN 388 i UNE-EN 420	9 /10 /14 /18 /21
H145K153	u	Parella de guants de material aïllant per a treballs elèctrics, classe 00, logotip color beix, tensió màxima 500 V, homologats segons UNE-EN 420	16
H1463253	u	Parella de botes dielèctriques resistents a la humitat, de pell rectificada, amb turmellera encoixinada sola antilliscant i antiestàtica, falca amortidora per al taló, llengüeta de manxa, de despreniment ràpid, sense ferramenta metàl·lica, amb puntera reforçada, homologades segons DIN 4843	16
H1465275	u	Parella de botes baixes de seguretat industrial per a treballs de construcció en general, resistents a la humitat, de pell rectificada, amb turmellera encoixinada, amb puntera metàl·lica, sola antilliscant, falca amortidora d'impactes al taló i sense plantilla metàl·lica, homologades segons UNE-EN ISO 20344, UNE-EN ISO 20345, UNE-EN ISO 20346 i UNE-EN ISO 20347	2 /4 /6 /9 /10 /14 /18 /21
H147N000	u	Faixa de protecció dorslumbar	13
H1481242	u	Granota de treball per a construcció, de polièster i cotó (65%-35%), color beix, trama 240, amb butxaques interiors, homologada segons UNE-EN 340	2 /4 /6 /9 /10 /14 /16 /18 /21
H1485800	u	Armilla reflectant amb tires reflectants a la cintura, al pit i a l'esquena, homologada segons UNE-EN 471	4
H1486241	u	Casaca tipus enginyer, de polièster embuatada amb material aïllant, butxaques exteriors	14
H1487350	u	Impermeable amb jaqueta, caputxa i pantalons, per a edificació, de PVC soldat de 0,3 mm de gruix, homologat segons UNE-EN 340	14

MITJANS AUXILIARS D'UTILITAT PREVENTIVA

Codi	UA	Descripció	Riscos
HX11X019	m	Marquesina de protecció en voladiu en bastida tubular amb sistema de seguretat amb tots els requisits reglamentaris, normalitzada i incorporada UNE-EN 12810-1 (HD-1000)	4

SISTEMES DE PROTECCIÓ COL·LECTIVA

Codi	UA	Descripció	Riscos
H1512010	m2	Protecció de projecció de partícules incandescents amb manta ignífuga, xarxa de seguretat normalitzada (UNE-EN 1263-1) poliamida no regenerada, de tenacitat alta, nuada amb corda perimetral de poliamida i corda de cosit de 12 mm de diàmetre i amb el desmuntatge inclòs	21
H152U000	m	Tanca d'advertència o abalisament d'1 m d'alçada amb malla de polietilè taronja, fixada a 1 m del perímetre del sostre amb suports d'acer allotjats amb forats al sostre	2
H1542013	u	Protecció solar de la zona de treball de 4x8 m i 3 m d'alçària, a base de perfils metàl·lics ancorats a terra, corda de fibra vegetal tensada, vela de polietilè perforada amb traus perimetrals nuada a les cordes i amb el desmuntatge inclòs	14
H1549002	m	Pantalla de protecció per a treballs exposats al vent, d'alçària 2,5 m de planxa nervada d'acer galvanitzat, tornapuntes de perfils d'acer clavats al terreny i amb el desmuntatge inclòs	14
H154M029	u	Mampara plegable de protecció contra projecció de partícules de tauler de fusta amb acabat estratificat, d'alçària 2 m i amplària 3 m, i amb el desmuntatge inclòs	21
HBBAA005	u	Senyal de prohibició, normalitzada amb pictograma negre sobre fons blanc, de forma circular amb cantells i banda transversal descendent d'esquerra a dreta a 45°, en color vermell, diàmetre 29 cm, amb cartell explicatiu rectangular, per ser vista fins 12 m, fixada i amb el desmuntatge inclòs	2 /4 /6 /9 /10 /13 /16 /17 /18 /21
HBBAB115	u	Senyal d'obligació, normalitzada amb pictograma blanc sobre fons blau, de forma circular amb cantells en color blanc, diàmetre 29 cm, amb cartell explicatiu rectangular, per ser vista fins 12 m, fixada i amb el desmuntatge inclòs	2 /4 /6 /9 /10 /13 /16 /17 /18 /21
HBBAC005	u	Senyal indicativa de la ubicació d'equips d'extinció d'incendis, normalitzada amb pictograma blanc sobre fons vermell, de forma rectangular o quadrada, costat major 29 cm, per ser vista fins 12 m de distància, fixada i amb el desmuntatge inclòs	21
HBBAF004	u	Senyal d'advertència, normalitzada amb pictograma negre sobre fons groc, de forma triangular amb el cantell negre, costat major 41 cm, amb cartell explicatiu rectangular, per ser vista fins 12 m de distància, fixada i amb el desmuntatge inclòs	2 /4 /6 /9 /10 /13 /16 /17 /18 /21
HM31161J	u	Extintor de pols seca, de 6 kg de càrrega, amb pressió incorporada, pintat, amb suport a la paret i amb el desmuntatge inclòs	21

MESURES PREVENTIVES

Codi	Descripció	Riscos
I0000002	Planificar els treballs per a mantenir el màxim de temps possible les proteccions	1
I0000004	Revisió i manteniment periòdic de SPC	1
I0000005	Integrar la seguretat al disseny arquitectònic	1
I0000006	Disseny i estudi de les mesures preventives en fase de projecte	1
I0000008	Personal qualificat per a treballs en alçada	1
I0000013	Ordre i neteja	2 /6
I0000014	Preparació i manteniment de les superfícies de treball	2 /6
I0000015	Organització de les zones de pas i emmagatzematge	2 /6
I0000017	Als plans inclinats, treballar sobre superfícies rugoses i no lliscants	2
I0000025	Planificació d'àrees i llocs de treball	4
I0000026	Planificació de recorreguts i maniobres per a màquines i camions	4
I0000027	Elecció dels mitjans auxiliars de manteniment	4
I0000028	Impedir l'accés de personal dins del radi d'acció de càrregues suspeses	4
I0000029	No balancejar les càrregues suspeses	4
I0000030	Suspendre i aixecar les càrregues dins de l'envolcall o fleixos originals	4
I0000031	Per a la manipulació de materials voluminosos i/o pesats, solicitar un procediment de treball específic	4
I0000038	Substituir lo manual per lo mecànic	9 /10
I0000039	Planificació de compra i programa de manteniment d'eines	9
I0000040	Formació de l'operari en l'ús i manteniment d'eines	9
I0000041	Substituir la fabricació a obra per la prefabricació a taller	9
I0000045	Formació	10 /13 /21
I0000055	Elecció dels equips de manteniment	13
I0000056	Paletització i eines ergonòmiques	13
I0000058	Adaptar la feina a les característiques individuals de la persona que la realitza	13
I0000060	Suspensió de les feines en condicions extremes	14
I0000061	Rotació dels llocs de treball	14 /17
I0000062	Planificar els treballs per a realitzar-los en zones protegides	14
I0000068	Elecció i manteniment de les eines elèctriques	16
I0000069	Formació i habilitació específica per a cada eina	16
I0000070	Compliment del REBT pel que fa a equips de protecció	16
I0000071	Revisió de la posta a terra	16
I0000072	Realitzar els treballs sobre superfícies seques	16
I0000073	Disposar de quadres elèctrics secundaris	16
I0000079	Realitzar els treballs a l´aire lliure, sempre a sotavent	17
I0000080	Elecció dels materials al disseny del projecte	17

I0000081	Canvi o modificació del procés de treball	17
I0000082	Aïllament del procés	17
I0000086	Substituir els materials amb substàncies nocives	18
I0000097	Substituir l'inflamable per no infamable	21
I0000151	Per treballs en alçada utilitzar plataformes elevadores mecàniques o hidràuliques	13
I0000152	Utilitzar mitjans mecànics(grues, transpalets, plataformes elevadores) per manipular càrregues	4
I0000154	Verificar nivell lumínic mínim (250 lux) a itineraris i llocs de treball	2 /6 /9
I0000155	Controlar la temperatura i velocitat del vent als llocs de treball	14
I0000161	Verificar que les connexions de les màquines es facin amb endolls reglamentaris	16

E07.E03 AILLAMENTS AMORFS (ELABORATS IN SITU)

AÏLLAMENT DE SOLERES I PARAMENTS MITJANÇANT LA COL.LOCACIÓ DE MATERIALS ELABORATS EN OBRA A BASE DE MORTERS, ESPUMES I GRANULATS

Avaluació de riscos

Id	Risc	P	G	A
1	CAIGUDA DE PERSONES A DIFERENT NIVELL **Situació:** ITINERARIS A OBRA TREBALLS EN ALÇADA	2	3	4
2	CAIGUDA DE PERSONES AL MATEIX NIVELL **Situació:** ITINERARIS A OBRA ÀREA DE TREBALL AMB BAIXA IL.LUMINACIÓ	2	2	3
4	CAIGUDA D'OBJECTES PER MANIPULACIÓ O DE MATERIALS TRANSPORTATS **Situació:** MANIPULACIÓ D'APLECS	1	3	3
6	TREPITJADES SOBRE OBJECTES **Situació:** ITINERARIS A OBRA ÀREA DE TREBALL MANCA D'IL.LUMINACIÓ	2	2	3
9	COPS AMB OBJECTES O EINES (TALLS) **Situació:** EINES	2	2	3
10	PROJECCIÓ DE FRAGMENTS O PARTÍCULES **Situació:** AL MANIPULAR MATERIALS	2	1	2
13	SOBREESFORÇOS **Situació:** MANIPULACIÓ MANUAL	2	2	3
14	EXPOSICIÓ A CONDICIONS AMBIENTALS EXTREMES **Situació:** TREBALLS A L'EXTERIOR	2	2	3
16	EXPOSICIÓ A CONTACTES ELÈCTRICS **Situació:** CONTACTES DIRECTES I INDIRECTES	1	2	2
17	INHALACIÓ O INGESTIÓ DE SUBSTANCIES NOCIVES **Situació:** PASTES, ESCUMES, MORTERS	2	2	3
18	CONTACTES AMB SUBSTANCIES NOCIVES (CÀUSTIQUES, CORROSIVES, IRRITANTS O AL·LERGÈNIQUES) **Situació:** PASTES, ESCUMES, MORTERS	2	2	3

P: Probabilitat (1,2,3) / G: Gravetat (1,2,3) / A: Avaluació (1,2,3,4,5)

EQUIPS PROTECCIÓ INDIVIDUAL

Codi	UA	Descripció	Riscos
H1411111	u	Casc de seguretat per a ús normal, contra cops, de polietilè amb un pes màxim de 400 g, homologat segons UNE-EN 812	1 /2 /4 /6 /9 /10 /14 /18
H1421110	u	Ulleres de seguretat antiimpactes estàndard, amb muntura universal, amb visor transparent i tractament contra l'entelament, homologades segons UNE-EN 167 i UNE-EN 168	10 /14 /18
H1432012	u	Protector auditiu d'auricular, acoblat al cap amb arnès i orelleres antisoroll, homologat segons UNE-EN 352-1 i UNE-EN 458	14
H145C002	u	Parella de guants de protecció contra riscs mecànics comuns de construcció nivell 3, homologats segons UNE-EN 388 i UNE-EN 420	1 /2 /4 /9 /10 /14 /18
H145K153	u	Parella de guants de material aïllant per a treballs elèctrics, classe 00, logotip color beix, tensió màxima 500 V, homologats segons UNE-EN 420	16
H1463253	u	Parella de botes dielèctriques resistents a la humitat, de pell rectificada, amb turmellera encoixinada sola antilliscant i antiestàtica, falca amortidora per al taló, llengüeta de manxa, de despreniment ràpid, sense ferramenta metàl·lica, amb puntera reforçada, homologades segons DIN 4843	16
H1465275	u	Parella de botes baixes de seguretat industrial per a treballs de construcció en general, resistents a la humitat, de pell rectificada, amb turmellera encoixinada, amb puntera metàl·lica, sola antilliscant, falca amortidora d'impactes al taló i sense plantilla metàl·lica, homologades segons UNE-EN ISO 20344, UNE-EN ISO 20345, UNE-EN ISO 20346 i UNE-EN ISO 20347	1 /2 /4 /6 /9 /10 /14 /18
H147D405	u	Sistema anticaiguda compost per un arnès anticaiguda amb tirants, bandes secundàries, bandes subglúties, bandes de cuixa, recolzament dorsal per a subjecció, elements d'ajust, element dorsal d'enganxament d'arnès anticaiguda i	1

		sivella, incorporat a un subsistema anticaiguda de tipus lliscant sobre línia d'ancoratge flexible de llargaria 10 m, homologat segons UNE-EN 361, UNE-EN 362, UNE-EN 364/AC, UNE-EN 365 i UNE-EN 353-2	
H147N000	u	Faixa de protecció dorslumbar	13
H1481242	u	Granota de treball per a construcció, de polièster i cotó (65%-35%), color beix, trama 240, amb butxaques interiors, homologada segons UNE-EN 340	1 /2 /4 /6 /9 /10 /16 /18
H1485800	u	Armilla reflectant amb tires reflectants a la cintura, al pit i a l'esquena, homologada segons UNE-EN 471	4
H1486241	u	Casaca tipus enginyer, de polièster embuatada amb material aïllant, butxaques exteriors	14
H1487350	u	Impermeable amb jaqueta, caputxa i pantalons, per a edificació, de PVC soldat de 0,3 mm de gruix, homologat segons UNE-EN 340	14

MITJANS AUXILIARS D'UTILITAT PREVENTIVA

Codi	UA	Descripció	Riscos
HX11X003	u	Bastida modular amb estructura tubular i sistema de seguretat amb tots els requisits reglamentaris en previsió de caigudes per a la realització d'estructures, tancaments, cobertes, i altres treballs en alçada	1
HX11X004	u	Barana definitiva, prevista en projecte, per a protecció de caigudes a diferent nivell	1
HX11X019	m	Marquesina de protecció en voladiu en bastida tubular amb sistema de seguretat amb tots els requisits reglamentaris, normalitzada i incorporada UNE-EN 12810-1 (HD-1000)	4
HX11X021	u	Passadís de protecció prefabricat metàl·lic amb sistema de seguretat amb tots els requisits reglamentaris, de llargària 2,5 m, d'amplària 1,1 m, amb paviment de entramat de platines metàl·liques i rampes articulades, baranes metàl·liques reglamentàries, muntants de 2 m d'alçada, sostre de xapa d'acer de 3 mm de gruix	4

SISTEMES DE PROTECCIÓ COL·LECTIVA

Codi	UA	Descripció	Riscos
H1512007	m	Protecció col·lectiva vertical del perímetre de les façanes contra caigudes de persones u objectes, amb suport metàl·lic tipus mènsula, de llargària 2,5 m, barra porta xarxes horitzontal, serjant d'ancoratge al sostre, xarxa de seguretat horitzontal i amb el desmuntatge inclòs	1
H1512013	m2	Protecció col·lectiva vertical dels laterals dels forats de les escales en tota l'alçada amb xarxa-teló normalitzada (UNE-EN 1263-1) de poliamida no regenerada, de tenacitat alta nuada amb corda perimetral de poliamida, ancoratge de fleix perforat i clau d'impacte d'acer i corda de cosit de 6 mm de diàmetre i amb el desmuntatge inclòs	1
H1512212	m	Protecció col·lectiva vertical del perímetre del sostre amb xarxa per a proteccions superficials contra caigudes, de fil trenat de poliamida no regenerada, de tenacitat alta, de 4 mm de diàmetre, 80x80 mm de pas de malla, corda perimetral de poliamida de 12 mm de diàmetre nuada a la xarxa, d'alçària 5 m, amb ancoratges d'emborsament inferior, fixada al sostre cada 0.5 amb ganxos embeguts en el formigó, cordes d'hissat i subjecció de 12 mm de diàmetre, pescant metàl·lic de forca fixats al sostre cada 4,5 m amb ganxos embeguts en el formigó, en 1a col·locació i amb el desmuntatge inclòs	1
H151A1K1	m2	Protecció col·lectiva horitzontal d'obertures amb xarxa per a proteccions superficials contra caigudes, de fil trenat de poliamida no regenerada, de tenacitat alta, de 4 mm de diàmetre, 80x80 mm de pas de malla, corda perimetral de poliamida de 12 mm de diàmetre nuada a la xarxa, fixada amb fleix i tacs d'expansió i amb el desmuntatge inclòs	1
H151AEL1	m2	Protecció horitzontal d'obertures amb malla electrosoldada de barres corrugades d'acer 10x 10 cm i de 3 - 3 mm de diàmetre embegut en el formigó i amb el desmuntatge inclòs	1
H151AJ01	m2	Protecció horitzontal d'obertures d'1 m de diàmetre com a màxim, en sostres, amb fusta i amb el desmuntatge inclòs	1
H152J105	m	Cable fiador per al cinturó de seguretat, fixat en ancoratges de servei i amb el desmuntatge inclòs	1
H152U000	m	Tanca d'advertència o abalisament d'1 m d'alçada amb malla de polietilè taronja, fixada a 1 m del perímetre del sostre amb suports d'acer allotjats amb forats al sostre	1 /2
H1531114	u	Plataforma en voladís, abatible per a càrrega i descàrrega de materials, de 1.4x1,7 m de planxa d'acer gofrada i perfils portants d'acer UPN 160, amb baranes laterals metàl·liques i cadena d'accés, fixada amb puntals i amb el desmuntatge inclòs	1 /4
H153A9F1	u	Topall per a descàrrega de camions en excavacions, de 4 m d'amplada amb tauló de fusta i perfils IPN 100 clavat al terreny i amb el desmuntatge inclòs	10
HBBAA005	u	Senyal de prohibició, normalitzada amb pictograma negre sobre fons blanc, de forma circular amb cantells i banda transversal descendent d'esquerra a dreta a 45°, en color vermell, diàmetre 29 cm, amb cartell explicatiu rectangular, per ser vista fins 12 m, fixada i amb el desmuntatge inclòs	1 /2 /4 /6 /9 /10 /13 /16 /17 /18
HBBAB115	u	Senyal d'obligació, normalitzada amb pictograma blanc sobre fons blau, de forma circular amb cantells en color blanc, diàmetre 29 cm, amb cartell explicatiu	1 /2 /4 /6 /9 /10 /13 /16 /17 /18

		rectangular, per ser vista fins 12 m, fixada i amb el desmuntatge inclòs	
HBBAF004	u	Senyal d'advertència, normalitzada amb pictograma negre sobre fons groc, de forma triangular amb el cantell negre, costat major 41 cm, amb cartell explicatiu rectangular, per ser vista fins 12 m de distància, fixada i amb el desmuntatge inclòs	1 /2 /4 /6 /9 /10 /13 /16 /17 /18

MESURES PREVENTIVES

Codi	Descripció	Riscos
I0000002	Planificar els treballs per a mantenir el màxim de temps possible les proteccions	1
I0000004	Revisió i manteniment periòdic de SPC	1
I0000005	Integrar la seguretat al disseny arquitectònic	1
I0000006	Disseny i estudi de les mesures preventives en fase de projecte	1
I0000008	Personal qualificat per a treballs en alçada	1
I0000013	Ordre i neteja	2 /6
I0000014	Preparació i manteniment de les superfícies de treball	2 /6
I0000015	Organització de les zones de pas i emmagatzematge	2 /6
I0000017	Als plans inclinats, treballar sobre superfícies rugoses i no lliscants	2
I0000025	Planificació d'àrees i llocs de treball	4
I0000026	Planificació de recorreguts i maniobres per a màquines i camions	4
I0000027	Elecció dels mitjans auxiliars de manteniment	4
I0000028	Impedir l'accés de personal dins del radi d'acció de càrregues suspeses	4
I0000029	No balancejar les càrregues suspeses	4
I0000030	Suspendre i aixecar les càrregues dins de l'envolcall o fleixos originals	4
I0000031	Per a la manipulació de materials voluminosos i/o pesats, solicitar un procediment de treball específic	4
I0000038	Substituir lo manual per lo mecànic	9 /10
I0000039	Planificació de compra i programa de manteniment d'eines	9
I0000040	Formació de l'operari en l'ús i manteniment d'eines	9
I0000045	Formació	10 /13 /18
I0000055	Elecció dels equips de manteniment	13
I0000056	Paletització i eines ergonòmiques	13
I0000058	Adaptar la feina a les característiques individuals de la persona que la realitza	13
I0000060	Suspensió de les feines en condicions extremes	14
I0000061	Rotació dels llocs de treball	14 /17
I0000062	Planificar els treballs per a realitzar-los en zones protegides	14
I0000067	No treballar al costat de linies elèctriques amb cables nusos	16
I0000068	Elecció i manteniment de les eines elèctriques	16
I0000069	Formació i habilitació específica per a cada eina	16
I0000070	Compliment del REBT pel que fa a equips de protecció	16
I0000071	Revisió de la posta a terra	16
I0000072	Realitzar els treballs sobre superfícies seques	16
I0000073	Disposar de quadres elèctrics secundaris	16
I0000079	Realitzar els treballs a l´aire lliure, sempre a sotavent	17
I0000080	Elecció dels materials al disseny del projecte	17
I0000081	Canvi o modificació del procés de treball	17
I0000082	Aïllament del procés	17
I0000086	Substituir els materials amb substàncies nocives	18
I0000154	Verificar nivell lumínic mínim (250 lux) a itineraris i llocs de treball	2 /6
I0000155	Controlar la temperatura i velocitat del vent als llocs de treball	14
I0000161	Verificar que les connexions de les màquines es facin amb endolls reglamentaris	16

E07.E04 AÏLLAMENTS AMB PLAQUES, MANTES, LÀMINES, ETC.

AÏLLAMENT DE PARAMENTS HORITZONTALS, VERTICALS O INCLINATS MITJANÇANT LA COL.LOCACIÓ DE PLAQUES, MANTES, LÀMINES, ETC.

Avaluació de riscos

Id	Risc	P	G	A
1	CAIGUDA DE PERSONES A DIFERENT NIVELL **Situació:** ITINERARIS A OBRA TREBALLS EN ALÇADA	1	3	3
2	CAIGUDA DE PERSONES AL MATEIX NIVELL **Situació:** ITINERARIS A OBRA ÀREA DE TREBALL MANCA D'IL.LUMINACIÓ	1	2	2
4	CAIGUDA D'OBJECTES PER MANIPULACIÓ O DE MATERIALS TRANSPORTATS **Situació:** MANIPULACIÓ D'APLECS	1	3	3
6	TREPITJADES SOBRE OBJECTES **Situació:** ITINERARIS A OBRA ÀREA DE TREBALL MANCA D'IL.LUMINACIÓ	2	2	3
9	COPS AMB OBJECTES O EINES (TALLS)	2	2	3

	Situació: EINES			
10	PROJECCIÓ DE FRAGMENTS O PARTÍCULES **Situació:** MANIPULACIÓ MATERIALS RETIRADA DE RUNA	2	2	3
13	SOBREESFORÇOS **Situació:** EINES	2	2	3
14	EXPOSICIÓ A CONDICIONS AMBIENTALS EXTREMES **Situació:** TREBALLS A L'EXTERIOR	1	2	2
16	EXPOSICIÓ A CONTACTES ELÈCTRICS **Situació:** CONTACTES DIRECTES I INDIRECTES	1	2	2
17	INHALACIÓ O INGESTIÓ DE SUBSTANCIES NOCIVES **Situació:** POLS DE FIBRES	2	2	3

P: Probabilitat (1,2,3) / G: Gravetat (1,2,3) / A: Avaluació (1,2,3,4,5)

EQUIPS PROTECCIÓ INDIVIDUAL

Codi	UA	Descripció	Riscos
H1411111	u	Casc de seguretat per a ús normal, contra cops, de polietilè amb un pes màxim de 400 g, homologat segons UNE-EN 812	1 /2 /4 /6 /9 /10 /14
H1421110	u	Ulleres de seguretat antiimpactes estàndard, amb muntura universal, amb visor transparent i tractament contra l'entelament, homologades segons UNE-EN 167 i UNE-EN 168	10 /14
H1431101	u	Protector auditiu de tap d'escuma, homologat segons UNE-EN 352-2 i UNE-EN 458	14
H145C002	u	Parella de guants de protecció contra riscs mecànics comuns de construcció nivell 3, homologats segons UNE-EN 388 i UNE-EN 420	9 /10 /14
H145K153	u	Parella de guants de material aïllant per a treballs elèctrics, classe 00, logotip color beix, tensió màxima 500 V, homologats segons UNE-EN 420	16
H1463253	u	Parella de botes dielèctriques resistents a la humitat, de pell rectificada, amb turmellera encoixinada sola antilliscant i antiestàtica, falca amortidora per al taló, llengüeta de manxa, de despreniment ràpid, sense ferramenta metàl·lica, amb puntera reforçada, homologades segons DIN 4843	16
H1465275	u	Parella de botes baixes de seguretat industrial per a treballs de construcció en general, resistents a la humitat, de pell rectificada, amb turmellera encoixinada, amb puntera metàl·lica, sola antilliscant, falca amortidora d'impactes al taló i sense plantilla metàl·lica, homologades segons UNE-EN ISO 20344, UNE-EN ISO 20345, UNE-EN ISO 20346 i UNE-EN ISO 20347	1 /2 /4 /6 /9 /10 /14
H147D102	u	Sistema anticaiguda compost per un arnès anticaiguda amb tirants, bandes secundàries, bandes subglúties, bandes de cuixa, recolzament dorsal per a subjecció, elements d'ajust, element dorsal d'enganxament d'arnès anticaiguda i sivella, incorporat a un element d'amarrament composat per un terminal manufacturat, homologat segons UNE-EN 361, UNE-EN 362, UNE-EN 364/AC, UNE-EN 365 i UNE-EN 354	1
H147L015	u	Aparell d'ancoratge per a equip de protecció individual contra caiguda d'alçada, homologat segons UNE-EN 795, amb fixació amb tac mecànic	1
H147N000	u	Faixa de protecció dorslumbar	13
H1481242	u	Granota de treball per a construcció, de polièster i cotó (65%-35%), color beix, trama 240, amb butxaques interiors, homologada segons UNE-EN 340	1 /2 /4 /6 /9 /10 /14 /16
H1482222	u	Camisa de treball per a construcció, de polièster i cotó (65%-35%), color beix amb butxaques interiors, trama 240, homologada segons UNE-EN 340	14
H1485800	u	Armilla reflectant amb tires reflectants a la cintura, al pit i a l'esquena, homologada segons UNE-EN 471	4
H1486241	u	Casaca tipus enginyer, de polièster embuatada amb material aïllant, butxaques exteriors	14
H1487350	u	Impermeable amb jaqueta, caputxa i pantalons, per a edificació, de PVC soldat de 0,3 mm de gruix, homologat segons UNE-EN 340	14

MITJANS AUXILIARS D'UTILITAT PREVENTIVA

Codi	UA	Descripció	Riscos
HX11X003	u	Bastida modular amb estructura tubular i sistema de seguretat amb tots els requisits reglamentaris en previsió de caigudes per a la realització d'estructures, tancaments, cobertes, i altres treballs en alçada	1
HX11X004	u	Barana definitiva, prevista en projecte, per a protecció de caigudes a diferent nivell	1
HX11X019	m	Marquesina de protecció en voladiu en bastida tubular amb sistema de seguretat amb tots els requisits reglamentaris, normalitzada i incorporada UNE-EN 12810-1 (HD-1000)	4
HX11X021	u	Passadís de protecció prefabricat metàl·lic amb sistema de seguretat amb tots els requisits reglamentaris, de llargària 2,5 m, d'amplària 1,1 m, amb paviment de entramat de platines metàl·liques i rampes articulades, baranes metàl·liques reglamentàries, muntants de 2 m d'alçada, sostre de xapa d'acer de 3 mm de gruix	4

SISTEMES DE PROTECCIÓ COL·LECTIVA

Codi	UA	Descripció	Riscos
H1512007	m	Protecció col·lectiva vertical del perímetre de les façanes contra caigudes de persones u objectes, amb suport metàl·lic tipus mènsula, de llargària 2,5 m, barra porta xarxes horitzontal, serjant d'ancoratge al sostre, xarxa de seguretat horitzontal i amb el desmuntatge inclòs	1
H1512013	m2	Protecció col·lectiva vertical dels laterals dels forats de les escales en tota l'alçada amb xarxa-teló normalitzada (UNE-EN 1263-1) de poliamida no regenerada, de tenacitat alta nuada amb corda perimetral de poliamida, ancoratge de fleix perforat i clau d'impacte d'acer i corda de cosit de 6 mm de diàmetre i amb el desmuntatge inclòs	1
H1512212	m	Protecció col·lectiva vertical del perímetre del sostre amb xarxa per a proteccions superficials contra caigudes, de fil trenat de poliamida no regenerada, de tenacitat alta, de 4 mm de diàmetre, 80x80 mm de pas de malla, corda perimetral de poliamida de 12 mm de diàmetre nuada a la xarxa, d'alçària 5 m, amb ancoratges d'emborsament inferior, fixada al sostre cada 0.5 amb ganxos embeguts en el formigó, cordes d'hissat i subjecció de 12 mm de diàmetre, pescant metàl·lic de forca fixats al sostre cada 4,5 m amb ganxos embeguts en el formigó, en 1a col·locació i amb el desmuntatge inclòs	1
H151A1K1	m2	Protecció col·lectiva horitzontal d'obertures amb xarxa per a proteccions superficials contra caigudes, de fil trenat de poliamida no regenerada, de tenacitat alta, de 4 mm de diàmetre, 80x80 mm de pas de malla, corda perimetral de poliamida de 12 mm de diàmetre nuada a la xarxa, fixada amb fleix i tacs d'expansió i amb el desmuntatge inclòs	1
H151AEL1	m2	Protecció horitzontal d'obertures amb malla electrosoldada de barres corrugades d'acer 10x 10 cm i de 3 - 3 mm de diàmetre embegut en el formigó i amb el desmuntatge inclòs	1
H151AJ01	m2	Protecció horitzontal d'obertures d'1 m de diàmetre com a màxim, en sostres, amb fusta i amb el desmuntatge inclòs	1
H152J105	m	Cable fiador per al cinturó de seguretat, fixat en ancoratges de servei i amb el desmuntatge inclòs	1
H152U000	m	Tanca d'advertència o abalisament d'1 m d'alçada amb malla de polietilè taronja, fixada a 1 m del perímetre del sostre amb suports d'acer allotjats amb forats al sostre	1 /2 /6
H1531114	u	Plataforma en voladís, abatible per a càrrega i descàrrega de materials, de 1.4x1,7 m de planxa d'acer gofrada i perfils portants d'acer UPN 160, amb baranes laterals metàl·liques i cadena d'accés, fixada amb puntals i amb el desmuntatge inclòs	1 /4
HBBAA005	u	Senyal de prohibició, normalitzada amb pictograma negre sobre fons blanc, de forma circular amb cantells i banda transversal descendent d'esquerra a dreta a 45°, en color vermell, diàmetre 29 cm, amb cartell explicatiu rectangular, per ser vista fins 12 m, fixada i amb el desmuntatge inclòs	1 /2 /4 /6 /9 /10 /13 /16 /17
HBBAB115	u	Senyal d'obligació, normalitzada amb pictograma blanc sobre fons blau, de forma circular amb cantells en color blanc, diàmetre 29 cm, amb cartell explicatiu rectangular, per ser vista fins 12 m, fixada i amb el desmuntatge inclòs	1 /2 /4 /6 /9 /10 /13 /16 /17
HBBAF004	u	Senyal d'advertència, normalitzada amb pictograma negre sobre fons groc, de forma triangular amb el cantell negre, costat major 41 cm, amb cartell explicatiu rectangular, per ser vista fins 12 m de distància, fixada i amb el desmuntatge inclòs	1 /2 /4 /6 /9 /10 /13 /16 /17

MESURES PREVENTIVES

Codi	Descripció	Riscos
I0000002	Planificar els treballs per a mantenir el màxim de temps possible les proteccions	1
I0000004	Revisió i manteniment periòdic de SPC	1
I0000005	Integrar la seguretat al disseny arquitectònic	1
I0000006	Disseny i estudi de les mesures preventives en fase de projecte	1
I0000008	Personal qualificat per a treballs en alçada	1
I0000013	Ordre i neteja	2 /6
I0000014	Preparació i manteniment de les superfícies de treball	2 /6
I0000015	Organització de les zones de pas i emmagatzematge	2 /6
I0000017	Als plans inclinats, treballar sobre superfícies rugoses i no lliscants	2
I0000025	Planificació d'àrees i llocs de treball	4
I0000026	Planificació de recorreguts i maniobres per a màquines i camions	4
I0000027	Elecció dels mitjans auxiliars de manteniment	4
I0000028	Impedir l'accés de personal dins del radi d'acció de càrregues suspeses	4
I0000029	No balancejar les càrregues suspeses	4
I0000030	Suspendre i aixecar les càrregues dins de l'envolcall o fleixos originals	4
I0000031	Per a la manipulació de materials voluminosos i/o pesats, solicitar un procediment de treball específic	4
I0000038	Substituir lo manual per lo mecànic	9 /10
I0000039	Planificació de compra i programa de manteniment d'eines	9
I0000040	Formació de l'operari en l'ús i manteniment d'eines	9
I0000041	Substituir la fabricació a obra per la prefabricació a taller	9
I0000045	Formació	10 /13
I0000055	Elecció dels equips de manteniment	13
I0000056	Paletització i eines ergonòmiques	13

I0000058	Adaptar la feina a les característiques individuals de la persona que la realitza	13
I0000060	Suspensió de les feines en condicions extremes	14
I0000061	Rotació dels llocs de treball	14 /17
I0000062	Planificar els treballs per a realitzar-los en zones protegides	14
I0000063	En cas de vent, apuntalament i fixació de tots els elements inestables	14
I0000068	Elecció i manteniment de les eines elèctriques	16
I0000069	Formació i habilitació específica per a cada eina	16
I0000070	Compliment del REBT pel que fa a equips de protecció	16
I0000071	Revisió de la posta a terra	16
I0000072	Realitzar els treballs sobre superfícies seques	16
I0000073	Disposar de quadres elèctrics secundaris	16
I0000078	Evitar processos de divissió de material en sec	17
I0000079	Realitzar els treballs a l´aire lliure, sempre a sotavent	17
I0000080	Elecció dels materials al disseny del projecte	17
I0000081	Canvi o modificació del procés de treball	17
I0000082	Aïllament del procés	17
I0000151	Per treballs en alçada utilitzar plataformes elevadores mecàniques o hidràuliques	13
I0000152	Utilitzar mitjans mecànics(grues, transpalets, plataformes elevadores) per manipular càrregues	13
I0000154	Verificar nivell lumínic mínim (250 lux) a itineraris i llocs de treball	2 /6 /9
I0000155	Controlar la temperatura i velocitat del vent als llocs de treball	14
I0000161	Verificar que les connexions de les màquines es facin amb endolls reglamentaris	16

E07.E05 JUNTS (FORMACIÓ - REBLERTS - SEGELLATS)

FORMACIÓ, REBLERT I SEGELLAT DE JUNTS DE DILATACIÓ I ENTRE MATERIALS D'OBRA AMB PERFILS, CORDONS I MÀSTICS

Avaluació de riscos

Id	Risc	P	G	A
1	CAIGUDA DE PERSONES A DIFERENT NIVELL **Situació:** ITINERARIS A OBRA TREBALLS EN ALÇADA	1	3	3
2	CAIGUDA DE PERSONES AL MATEIX NIVELL **Situació:** ITINERARIS A OBRA ÀREA DE TREBALL MANCA D'IL.LUMINACIÓ	1	2	2
6	TREPITJADES SOBRE OBJECTES **Situació:** ITINERARIS A OBRA ÀREA DE TREBALL MANCA D'IL.LUMINACIÓ	1	2	2
9	COPS AMB OBJECTES O EINES (TALLS) **Situació:** EINES	1	1	1
10	PROJECCIÓ DE FRAGMENTS O PARTÍCULES **Situació:** AL NETEJAR EL SUPORT O JUNTA	1	1	1
13	SOBREESFORÇOS **Situació:** MANIPULACIÓ MANUAL	1	2	2
14	EXPOSICIÓ A CONDICIONS AMBIENTALS EXTREMES **Situació:** TREBALLS A L'EXTERIOR	2	2	3
17	INHALACIÓ O INGESTIÓ DE SUBSTANCIES NOCIVES **Situació:** DISSOLVENTS, COLES POLS NETEJA DEL SUPORT O JUNTA	1	2	2
18	CONTACTES AMB SUBSTANCIES NOCIVES (CÀUSTIQUES, CORROSIVES, IRRITANTS O AL·LERGÈNIQUES) **Situació:** DISSOLVENTS, COLES I MÀSTICS	1	2	2

P: Probabilitat (1,2,3) / G: Gravetat (1,2,3) / A: Avaluació (1,2,3,4,5)

EQUIPS PROTECCIÓ INDIVIDUAL

Codi	UA	Descripció	Riscos
H1411111	u	Casc de seguretat per a ús normal, contra cops, de polietilè amb un pes màxim de 400 g, homologat segons UNE-EN 812	1 /2 /6 /9 /10 /14 /18
H1421110	u	Ulleres de seguretat antiimpactes estàndard, amb muntura universal, amb visor transparent i tractament contra l'entelament, homologades segons UNE-EN 167 i UNE-EN 168	10 /14 /18
H1431101	u	Protector auditiu de tap d'escuma, homologat segons UNE-EN 352-2 i UNE-EN 458	14
H145C002	u	Parella de guants de protecció contra riscs mecànics comuns de construcció nivell 3, homologats segons UNE-EN 388 i UNE-EN 420	9 /10 /14
H145E003	u	Parella de guants contra agents químics i microorganismes, homologats segons UNE-EN 374-1, UNE-EN ISO 11298-2, UNE-EN 1998-3 i UNE-EN 420	18
H1465275	u	Parella de botes baixes de seguretat industrial per a treballs de construcció en general, resistents a la humitat, de pell rectificada, amb turmellera encoixinada, amb puntera metàl·lica, sola antilliscant, falca amortidora d'impactes al taló i sense	1 /2 /6 /9 /10 /14 /18

		plantilla metàl·lica, homologades segons UNE-EN ISO 20344, UNE-EN ISO 20345, UNE-EN ISO 20346 i UNE-EN ISO 20347	
H147D102	u	Sistema anticaiguda compost per un arnès anticaiguda amb tirants, bandes secundàries, bandes subglúties, bandes de cuixa, recolzament dorsal per a subjecció, elements d'ajust, element dorsal d'enganxament d'arnès anticaiguda i sivella, incorporat a un element d'amarrament composat per un terminal manufacturat, homologat segons UNE-EN 361, UNE-EN 362, UNE-EN 364/AC, UNE-EN 365 i UNE-EN 354	1
H147L015	u	Aparell d'ancoratge per a equip de protecció individual contra caiguda d'alçada, homologat segons UNE-EN 795, amb fixació amb tac mecànic	1
H147N000	u	Faixa de protecció dorslumbar	13
H1481242	u	Granota de treball per a construcció, de polièster i cotó (65%-35%), color beix, trama 240, amb butxaques interiors, homologada segons UNE-EN 340	1 /2 /6 /9 /10 /14 /18
H1482222	u	Camisa de treball per a construcció, de polièster i cotó (65%-35%), color beix amb butxaques interiors, trama 240, homologada segons UNE-EN 340	14
H1486241	u	Casaca tipus enginyer, de polièster embuatada amb material aïllant, butxaques exteriors	14
H1487350	u	Impermeable amb jaqueta, caputxa i pantalons, per a edificació, de PVC soldat de 0,3 mm de gruix, homologat segons UNE-EN 340	14

MITJANS AUXILIARS D'UTILITAT PREVENTIVA

Codi	UA	Descripció	Riscos
HX11X003	u	Bastida modular amb estructura tubular i sistema de seguretat amb tots els requisits reglamentaris en previsió de caigudes per a la realització d'estructures, tancaments, cobertes, i altres treballs en alçada	1
HX11X004	u	Barana definitiva, prevista en projecte, per a protecció de caigudes a diferent nivell	1

SISTEMES DE PROTECCIÓ COL·LECTIVA

Codi	UA	Descripció	Riscos
H1512007	m	Protecció col·lectiva vertical del perímetre de les façanes contra caigudes de persones u objectes, amb suport metàl·lic tipus mènsula, de llargària 2,5 m, barra porta xarxes horitzontal, serjant d'ancoratge al sostre, xarxa de seguretat horitzontal i amb el desmuntatge inclòs	1
H1512013	m2	Protecció col·lectiva vertical dels laterals dels forats de les escales en tota l'alçada amb xarxa-teló normalitzada (UNE-EN 1263-1) de poliamida no regenerada, de tenacitat alta nuada amb corda perimetral de poliamida, ancoratge de fleix perforat i clau d'impacte d'acer i corda de cosit de 6 mm de diàmetre i amb el desmuntatge inclòs	1
H1512212	m	Protecció col·lectiva vertical del perímetre del sostre amb xarxa per a proteccions superficials contra caigudes, de fil trenat de poliamida no regenerada, de tenacitat alta, de 4 mm de diàmetre, 80x80 mm de pas de malla, corda perimetral de poliamida de 12 mm de diàmetre nuada a la xarxa, d'alçària 5 m, amb ancoratges d'emborsament inferior, fixada al sostre cada 0.5 amb ganxos embeguts en el formigó, cordes d'hissat i subjecció de 12 mm de diàmetre, pescant metàl·lic de forca fixats al sostre cada 4,5 m amb ganxos embeguts en el formigó, en 1a col·locació i amb el desmuntatge inclòs	1
H151A1K1	m2	Protecció col·lectiva horitzontal d'obertures amb xarxa per a proteccions superficials contra caigudes, de fil trenat de poliamida no regenerada, de tenacitat alta, de 4 mm de diàmetre, 80x80 mm de pas de malla, corda perimetral de poliamida de 12 mm de diàmetre nuada a la xarxa, fixada amb fleix i tacs d'expansió i amb el desmuntatge inclòs	1
H151AJ01	m2	Protecció horitzontal d'obertures d'1 m de diàmetre com a màxim, en sostres, amb fusta i amb el desmuntatge inclòs	1
H152J105	m	Cable fiador per al cinturó de seguretat, fixat en ancoratges de servei i amb el desmuntatge inclòs	1
H152U000	m	Tanca d'advertència o abalisament d'1 m d'alçada amb malla de polietilè taronja, fixada a 1 m del perímetre del sostre amb suports d'acer allotjats amb forats al sostre	1 /2 /6
HBBAA005	u	Senyal de prohibició, normalitzada amb pictograma negre sobre fons blanc, de forma circular amb cantells i banda transversal descendent d'esquerra a dreta a 45°, en color vermell, diàmetre 29 cm, amb cartell explicatiu rectangular, per ser vista fins 12 m, fixada i amb el desmuntatge inclòs	1 /2 /6 /9 /10 /13 /17 /18
HBBAB115	u	Senyal d'obligació, normalitzada amb pictograma blanc sobre fons blau, de forma circular amb cantells en color blanc, diàmetre 29 cm, amb cartell explicatiu rectangular, per ser vista fins 12 m, fixada i amb el desmuntatge inclòs	1 /2 /6 /9 /10 /13 /17 /18
HBBAF004	u	Senyal d'advertència, normalitzada amb pictograma negre sobre fons groc, de forma triangular amb el cantell negre, costat major 41 cm, amb cartell explicatiu rectangular, per ser vista fins 12 m de distància, fixada i amb el desmuntatge inclòs	1 /2 /6 /9 /10 /13 /17 /18

MESURES PREVENTIVES

Codi	Descripció	Riscos

I0000002	Planificar els treballs per a mantenir el màxim de temps possible les proteccions	1
I0000004	Revisió i manteniment periòdic de SPC	1
I0000005	Integrar la seguretat al disseny arquitectònic	1
I0000006	Disseny i estudi de les mesures preventives en fase de projecte	1
I0000008	Personal qualificat per a treballs en alçada	1
I0000013	Ordre i neteja	2 /6
I0000014	Preparació i manteniment de les superfícies de treball	2 /6
I0000015	Organització de les zones de pas i emmagatzematge	2 /6
I0000017	Als plans inclinats, treballar sobre superfícies rugoses i no lliscants	2
I0000038	Substituir lo manual per lo mecànic	9
I0000039	Planificació de compra i programa de manteniment d'eines	9
I0000040	Formació de l'operari en l'ús i manteniment d'eines	9
I0000045	Formació	10 /13 /18
I0000055	Elecció dels equips de manteniment	13
I0000056	Paletització i eines ergonòmiques	13
I0000058	Adaptar la feina a les característiques individuals de la persona que la realitza	13
I0000060	Suspensió de les feines en condicions extremes	14
I0000061	Rotació dels llocs de treball	14 /17
I0000062	Planificar els treballs per a realitzar-los en zones protegides	14
I0000079	Realitzar els treballs a l´aire lliure, sempre a sotavent	17
I0000080	Elecció dels materials al disseny del projecte	17
I0000081	Canvi o modificació del procés de treball	17
I0000082	Aïllament del procés	17
I0000086	Substituir els materials amb substàncies nocives	18
I0000151	Per treballs en alçada utilitzar plataformes elevadores mecàniques o hidràuliques	1 /13
I0000152	Utilitzar mitjans mecànics(grues, transpalets, plataformes elevadores) per manipular càrregues	13
I0000154	Verificar nivell lumínic mínim (250 lux) a itineraris i llocs de treball	2 /6 /9
I0000155	Controlar la temperatura i velocitat del vent als llocs de treball	14

E08 REVESTIMENTS
E08.E02 ENRAJOLATS I APLACATS DE PECES (PEDRA, CERAMICA, MORTER CIMENT, ESCOPIDORS, ETC.)

REVESTIMENTS SOBRE ELEMENTS VERTICALS I HORITZONTALS CONSTITUITS PER ENRAJOLATS I APLACATS DE PEÇES (PEDRES, CERÀMIQUES, MORTERS, ETC.)

Avaluació de riscos

Id	Risc	P	G	A
1	CAIGUDA DE PERSONES A DIFERENT NIVELL	2	3	4
	Situació: ITINERARIS A OBRA			
	TREBALLS EN ALÇADA			
2	CAIGUDA DE PERSONES AL MATEIX NIVELL	1	1	1
	Situació: ITINERARIS A OBRA			
	ÀREES DE TREBALL			
	MANCA D'IL.LUMINACIÓ			
	SUPERFÍCIES IRREGULARS			
4	CAIGUDA D'OBJECTES PER MANIPULACIÓ O DE MATERIALS TRANSPORTATS	1	3	3
	Situació: MANIPULACIÓ I MANTENIMENT D'APLECS			
6	TREPITJADES SOBRE OBJECTES	1	1	1
	Situació: ITINERARIS A OBRA			
	ÀREES DE TREBALL			
	MANCA D'IL.LUMINACIÓ			
9	COPS AMB OBJECTES O EINES (TALLS)	2	1	2
	Situació: SERRA DE FORADAR D'AIGUA			
	EINES			
10	PROJECCIÓ DE FRAGMENTS O PARTÍCULES	2	2	3
	Situació: RADIAL			
	SERRA DE FORADAR D'AIGUA			
	MANIPULACIÓ DE MATERIALS			
11	ATRAPAMENT PER O ENTRE OBJECTES	2	2	3
	Situació: FORMIGONERA			
	AMB ELEMENTS PESATS D'APLACAT			
13	SOBREESFORÇOS	2	2	3
	Situació: MANIPULACIÓ MANUAL			
14	EXPOSICIÓ A CONDICIONS AMBIENTALS EXTREMES	1	2	2
	Situació: TREBALLS A L'EXTERIOR			
16	EXPOSICIÓ A CONTACTES ELÈCTRICS	1	3	3
	Situació: CONTACTES DIRECTES I INDIRECTES			
17	INHALACIÓ O INGESTIÓ DE SUBSTANCIES NOCIVES	2	1	2
	Situació: AMBIENTS POLSOSSOS			
	TALLS EN SEC			

18	CONTACTES AMB SUBSTANCIES NOCIVES (CÀUSTIQUES, CORROSIVES, IRRITANTS AL·LERGÈNIQUES)	O	2	1	2

Situació: AGLOMERANTS

P: Probabilitat (1,2,3) / G: Gravetat (1,2,3) / A: Avaluació (1,2,3,4,5)

EQUIPS PROTECCIÓ INDIVIDUAL

Codi	UA	Descripció	Riscos
H1411111	u	Casc de seguretat per a ús normal, contra cops, de polietilè amb un pes màxim de 400 g, homologat segons UNE-EN 812	1 /2 /4 /6 /9 /10 /11 /14 /18
H1421110	u	Ulleres de seguretat antiimpactes estàndard, amb muntura universal, amb visor transparent i tractament contra l'entelament, homologades segons UNE-EN 167 i UNE-EN 168	10 /14 /18
H1431101	u	Protector auditiu de tap d'escuma, homologat segons UNE-EN 352-2 i UNE-EN 458	14
H1445003	u	Mascareta de protecció respiratòria, homologada segons UNE-EN 140	17
H145C002	u	Parella de guants de protecció contra riscs mecànics comuns de construcció nivell 3, homologats segons UNE-EN 388 i UNE-EN 420	1 /2 /4 /6 /9 /10 /11 /14
H145E003	u	Parella de guants contra agents químics i microorganismes, homologats segons UNE-EN 374-1, UNE-EN ISO 11298-2, UNE-EN 1998-3 i UNE-EN 420	18
H145K153	u	Parella de guants de material aïllant per a treballs elèctrics, classe 00, logotip color beix, tensió màxima 500 V, homologats segons UNE-EN 420	16
H1463253	u	Parella de botes dielèctriques resistents a la humitat, de pell rectificada, amb turmellera encoixinada sola antilliscant i antiestàtica, falca amortidora per al taló, llengüeta de manxa, de despreniment ràpid, sense ferramenta metàl·lica, amb puntera reforçada, homologades segons DIN 4843	16
H1465275	u	Parella de botes baixes de seguretat industrial per a treballs de construcció en general, resistents a la humitat, de pell rectificada, amb turmellera encoixinada, amb puntera metàl·lica, sola antilliscant, falca amortidora d'impactes al taló i sense plantilla metàl·lica, homologades segons UNE-EN ISO 20344, UNE-EN ISO 20345, UNE-EN ISO 20346 i UNE-EN ISO 20347	1 /2 /4 /6 /9 /10 /11 /14 /18
H147D501	u	Sistema anticaiguda compost per un arnès anticaiguda amb tirants, bandes secundàries, bandes subglúties, bandes de cuixa, recolzament dorsal per a subjecció, elements d'ajust, element dorsal d'enganxament d'arnès anticaiguda i sivella, incorporat a un subsistema anticaiguda de tipus absorbent d'energia, homologat segons UNE-EN 361, UNE-EN 362, UNE-EN 364/AC, UNE-EN 365 i UNE-EN 355	1
H147N000	u	Faixa de protecció dorslumbar	13
H1481242	u	Granota de treball per a construcció, de polièster i cotó (65%-35%), color beix, trama 240, amb butxaques interiors, homologada segons UNE-EN 340	1 /2 /4 /6 /9 /10 /11 /14 /18
H1482222	u	Camisa de treball per a construcció, de polièster i cotó (65%-35%), color beix amb butxaques interiors, trama 240, homologada segons UNE-EN 340	14
H1485800	u	Armilla reflectant amb tires reflectants a la cintura, al pit i a l'esquena, homologada segons UNE-EN 471	4
H1486241	u	Casaca tipus enginyer, de polièster embuatada amb material aïllant, butxaques exteriors	14
H1487350	u	Impermeable amb jaqueta, caputxa i pantalons, per a edificació, de PVC soldat de 0,3 mm de gruix, homologat segons UNE-EN 340	14

MITJANS AUXILIARS D'UTILITAT PREVENTIVA

Codi	UA	Descripció	Riscos
HX11X003	u	Bastida modular amb estructura tubular i sistema de seguretat amb tots els requisits reglamentaris en previsió de caigudes per a la realització d'estructures, tancaments, cobertes, i altres treballs en alçada	1
HX11X004	u	Barana definitiva, prevista en projecte, per a protecció de caigudes a diferent nivell	1
HX11X005	u	Escala modular d'estructura porticada, per accedir a cotes de diferent nivell, superiors a 7 m amb sistema de seguretat integrat	1
HX11X019	m	Marquesina de protecció en voladiu en bastida tubular amb sistema de seguretat amb tots els requisits reglamentaris, normalitzada i incorporada UNE-EN 12810-1 (HD-1000)	4
HX11X021	u	Passadís de protecció prefabricat metàl·lic amb sistema de seguretat amb tots els requisits reglamentaris, de llargària 2,5 m, d'amplària 1,1 m, amb paviment de entramat de platines metàl·liques i rampes articulades, baranes metàl·liques reglamentàries, muntants de 2 m d'alçada, sostre de xapa d'acer de 3 mm de gruix	4
HX11X052	u	Pont volat semiprefabricat per treballs en ràfecs amb plataforma de treball i barana perimetral amb els requisits reglamentaris amb sistema de seguretat integrat	1

SISTEMES DE PROTECCIÓ COL·LECTIVA

Codi	UA	Descripció	Riscos
H1512005	m2	Protecció col·lectiva vertical de bastides tubulars i/o muntacàrregues amb malla de polipropilè tupida tipus mosquitera, traus perimetrals amb reforç i corda de diàmetre 6 mm i amb el desmuntatge inclòs	4

H1512013	m2	Protecció col·lectiva vertical dels laterals dels forats de les escales en tota l'alçada amb xarxa-teló normalitzada (UNE-EN 1263-1) de poliamida no regenerada, de tenacitat alta nuada amb corda perimetral de poliamida, ancoratge de fleix perforat i clau d'impacte d'acer i corda de cosit de 6 mm de diàmetre i amb el desmuntatge inclòs	1
H15151A1	m2	Protecció col·lectiva vertical de bastida tubular amb xarxa per a proteccions superficials contra caigudes, de fil trenat de poliamida no regenerada, de tenacitat alta, de 4 mm de diàmetre, 80x80 mm de pas de malla, corda perimetral de poliamida de 12 mm de diàmetre nuada a la xarxa, corda de subjecció de 6 mm de diàmetre i amb el desmuntatge inclòs	1
H151A1K1	m2	Protecció col·lectiva horitzontal d'obertures amb xarxa per a proteccions superficials contra caigudes, de fil trenat de poliamida no regenerada, de tenacitat alta, de 4 mm de diàmetre, 80x80 mm de pas de malla, corda perimetral de poliamida de 12 mm de diàmetre nuada a la xarxa, fixada amb fleix i tacs d'expansió i amb el desmuntatge inclòs	1
H151AEL1	m2	Protecció horitzontal d'obertures amb malla electrosoldada de barres corrugades d'acer 10x 10 cm i de 3 - 3 mm de diàmetre embegut en el formigó i amb el desmuntatge inclòs	1
H151AJ01	m2	Protecció horitzontal d'obertures d'1 m de diàmetre com a màxim, en sostres, amb fusta i amb el desmuntatge inclòs	1
H1521431	m	Barana de protecció per a escales, d'alçària 1 m, amb travesser de tauló de fusta fixada amb suports de muntant metàl·lic amb mordassa per al sostre i amb el desmuntatge inclòs	1
H152M671	m	Barana de protecció prefabricada per a forats d'ascensor, d'alçària 1 m, fixada amb cargols d'ataconat als brancals de fàbrica i amb el desmuntatge inclòs	1
H152PA11	m	Marquesina de protecció de 2,5 m amb estructura metàl·lica tubular i plataforma de fusta, desmuntatge inclòs	4
H152PB21	m	Marquesina de protecció en voladiu de 3 m amb perfils d'acer IPN 140 fixats al sostre o llosa amb cargols passants i taulons de fusta, inclinació en l'extrem de 30 °, desmuntatge inclòs	4
H1531114	u	Plataforma en voladís, abatible per a càrrega i descàrrega de materials, de 1.4x1,7 m de planxa d'acer gofrada i perfils portants d'acer UPN 160, amb baranes laterals metàl·liques i cadena d'accés, fixada amb puntals i amb el desmuntatge inclòs	4
HBBAA005	u	Senyal de prohibició, normalitzada amb pictograma negre sobre fons blanc, de forma circular amb cantells i banda transversal descendent d'esquerra a dreta a 45°, en color vermell, diàmetre 29 cm, amb cartell explicatiu rectangular, per ser vista fins 12 m, fixada i amb el desmuntatge inclòs	1 /2 /4 /6 /9 /10 /11 /16 /17 /18
HBBAB115	u	Senyal d'obligació, normalitzada amb pictograma blanc sobre fons blau, de forma circular amb cantells en color blanc, diàmetre 29 cm, amb cartell explicatiu rectangular, per ser vista fins 12 m, fixada i amb el desmuntatge inclòs	1 /2 /4 /6 /9 /10 /11 /16 /17 /18
HBBAE001	u	Rètol adhesiu (MIE-RAT.10) de maniobra per a quadre o pupitre de control elèctric, adherit	16
HBBAF004	u	Senyal d'advertència, normalitzada amb pictograma negre sobre fons groc, de forma triangular amb el cantell negre, costat major 41 cm, amb cartell explicatiu rectangular, per ser vista fins 12 m de distància, fixada i amb el desmuntatge inclòs	1 /2 /4 /6 /9 /10 /11 /16 /17 /18
HDS11411	m	Baixant de runes de tub de PVC, de 40 cm de diàmetre, amb boques de descàrrega, brides i acoblament, col·locat i amb el desmuntatge inclòs	4 /17

MESURES PREVENTIVES

Codi	Descripció	Riscos
I0000003	Itineraris preestablerts i balissats per al personal	1
I0000004	Revisió i manteniment periòdic de SPC	1
I0000005	Integrar la seguretat al disseny arquitectònic	1
I0000006	Disseny i estudi de les mesures preventives en fase de projecte	1
I0000007	Adoptar les mesures preventives necessàries per al manteniment correcte posterior	1
I0000008	Personal qualificat per a treballs en alçada	1
I0000012	Assegurar les escales de mà	1
I0000013	Ordre i neteja	2 /6 /17
I0000014	Preparació i manteniment de les superfícies de treball	2 /6
I0000015	Organització de les zones de pas i emmagatzematge	2 /6
I0000017	Als plans inclinats, treballar sobre superfícies rugoses i no lliscants	2 /16
I0000020	No realitzar treballs a la mateixa vertical	4
I0000025	Planificació d'àrees i llocs de treball	4
I0000026	Planificació de recorreguts i maniobres per a màquines i camions	4
I0000027	Elecció dels mitjans auxiliars de manteniment	4
I0000028	Impedir l'accés de personal dins del radi d'acció de càrregues suspeses	4
I0000029	No balancejar les càrregues suspeses	4
I0000030	Suspendre i aixecar les càrregues dins de l'envolcall o fleixos originals	4
I0000031	Per a la manipulació de materials voluminosos i/o pesats, solicitar un procediment de treball específic	4
I0000033	Solicitar habilitació professional del personal encarregat del manteniment de l'obra	4
I0000038	Substituir lo manual per lo mecànic	9 /10
I0000039	Planificació de compra i programa de manteniment d'eines	9 /11

I0000040	Formació de l'operari en l'ús i manteniment d'eines	9
I0000042	Evitar processos de manipulació de materials a obra	9
I0000044	Evitar processos de tallat de materials a l'obra	10
I0000045	Formació	10 /13 /18
I0000046	Evitar processos d'ajust en obra	10
I0000047	Planificació i procediments per a la càrrega i descàrrega de materials	11
I0000050	No treballar ni estar al radi d'acció de les càrregues suspesses	11
I0000055	Elecció dels equips de manteniment	13
I0000056	Paletització i eines ergonòmiques	13
I0000058	Adaptar la feina a les característiques individuals de la persona que la realitza	13
I0000059	Elecció dels materials alternatius poc pessats i més manegables	13
I0000060	Suspensió de les feines en condicions extremes	14
I0000061	Rotació dels llocs de treball	14 /17
I0000062	Planificar els treballs per a realitzar-los en zones protegides	14
I0000063	En cas de vent, apuntalament i fixació de tots els elements inestables	14
I0000064	Suspensió de les feines a cobertes inclinades amb vent superior a 40 km/h	14
I0000067	No treballar al costat de linies elèctriques amb cables nusos	16
I0000068	Elecció i manteniment de les eines elèctriques	16
I0000069	Formació i habilitació específica per a cada eina	16
I0000070	Compliment del REBT pel que fa a equips de protecció	16
I0000072	Realitzar els treballs sobre superfícies seques	16
I0000073	Disposar de quadres elèctrics secundaris	16
I0000078	Evitar processos de divissió de material en sec	17
I0000079	Realitzar els treballs a l´aire lliure, sempre a sotavent	17
I0000082	Aïllament del procés	17
I0000084	Talls amb serra de trepar per via humida, amb proteccións integrades	17
I0000085	Ventilació de les zones de treball	17
I0000086	Substituir els materials amb substàncies nocives	18
I0000151	Per treballs en alçada utilitzar plataformes elevadores mecàniques o hidràuliques	1
I0000152	Utilitzar mitjans mecànics(grues, transpalets, plataformes elevadores) per manipular càrregues	4 /13
I0000154	Verificar nivell lumínic mínim (250 lux) a itineraris i llocs de treball	2 /6
I0000155	Controlar la temperatura i velocitat del vent als llocs de treball	14
I0000161	Verificar que les connexions de les màquines es facin amb endolls reglamentaris	16

E08.E03 CEL RASOS

REVESTIMENT D'ELEMENTS HORITZONTALS CONSTITUITS PER PLAQUES, LAMES, CONFIGURANT-HI CEL RASOS

Avaluació de riscos

Id	Risc	P	G	A
1	CAIGUDA DE PERSONES A DIFERENT NIVELL **Situació:** ITINERARIS A OBRA TREBALLS EN ALÇADA	2	3	4
2	CAIGUDA DE PERSONES AL MATEIX NIVELL **Situació:** ITINERARIS A OBRA MANCA D'IL.LUMINACIÓ ÀREES DE TREBALL	1	1	1
4	CAIGUDA D'OBJECTES PER MANIPULACIÓ O DE MATERIALS TRANSPORTATS **Situació:** MANIPULACIÓ I MANTENIMENT D'APLECS, EINES I MITJANS AUXILIARS	1	3	3
9	COPS AMB OBJECTES O EINES (TALLS) **Situació:** MANIPULACIÓ EINES I MATERIALS	2	1	2
10	PROJECCIÓ DE FRAGMENTS O PARTÍCULES **Situació:** MANIPULACIÓ MATERIALS FIXACIÓ D'ELEMENTS PENJATS	2	2	3
13	SOBREESFORÇOS **Situació:** MANIPULACIÓ MANUAL	2	2	3
14	EXPOSICIÓ A CONDICIONS AMBIENTALS EXTREMES **Situació:** TREBALLS A L'EXTERIOR	1	2	2
16	EXPOSICIÓ A CONTACTES ELÈCTRICS **Situació:** CONTACTES DIRECTES I INDIRECTES	1	3	3

P: Probabilitat (1,2,3) / G: Gravetat (1,2,3) / A: Avaluació (1,2,3,4,5)

EQUIPS PROTECCIÓ INDIVIDUAL

Codi	UA	Descripció	Riscos
H1411111	u	Casc de seguretat per a ús normal, contra cops, de polietilè amb un pes màxim de 400 g, homologat segons UNE-EN 812	1 /2 /4 /9 /10 /14
H1421110	u	Ulleres de seguretat antiimpactes estàndard, amb muntura universal, amb visor transparent i tractament contra l'entelament, homologades segons UNE-EN 167 i UNE-EN 168	10 /14
H1431101	u	Protector auditiu de tap d'escuma, homologat segons UNE-EN 352-2 i UNE-EN 458	14

H145C002	u	Parella de guants de protecció contra riscs mecànics comuns de construcció nivell 3, homologats segons UNE-EN 388 i UNE-EN 420	1 /2 /4 /9 /10 /14
H145K153	u	Parella de guants de material aïllant per a treballs elèctrics, classe 00, logotip color beix, tensió màxima 500 V, homologats segons UNE-EN 420	16
H1463253	u	Parella de botes dielèctriques resistents a la humitat, de pell rectificada, amb turmellera encoixinada sola antilliscant i antiestàtica, falca amortidora per al taló, llengüeta de manxa, de despreniment ràpid, sense ferramenta metàl·lica, amb puntera reforçada, homologades segons DIN 4843	16
H1465275	u	Parella de botes baixes de seguretat industrial per a treballs de construcció en general, resistents a la humitat, de pell rectificada, amb turmellera encoixinada, amb puntera metàl·lica, sola antilliscant, falca amortidora d'impactes al taló i sense plantilla metàl·lica, homologades segons UNE-EN ISO 20344, UNE-EN ISO 20345, UNE-EN ISO 20346 i UNE-EN ISO 20347	1 /2 /4 /9 /10 /14
H147D501	u	Sistema anticaiguda compost per un arnès anticaiguda amb tirants, bandes secundàries, bandes subglúties, bandes de cuixa, recolzament dorsal per a subjecció, elements d'ajust, element dorsal d'enganxament d'arnès anticaiguda i sivella, incorporat a un subsistema anticaiguda de tipus absorbent d'energia, homologat segons UNE-EN 361, UNE-EN 362, UNE-EN 364/AC, UNE-EN 365 i UNE-EN 355	1
H147N000	u	Faixa de protecció dorslumbar	13
H1481542	u	Granota de treball per a guixaires i/o pintors, de polièster i cotó (65%-35%), color blanc, trama 240, amb butxaques interiors, homologada segons UNE-EN 340	1 /2 /4 /9 /10 /14
H1484110	u	Samarreta de treball, de cotó	14
H1485800	u	Armilla reflectant amb tires reflectants a la cintura, al pit i a l'esquena, homologada segons UNE-EN 471	4
H1486241	u	Casaca tipus enginyer, de polièster embuatada amb material aïllant, butxaques exteriors	14
H1487350	u	Impermeable amb jaqueta, caputxa i pantalons, per a edificació, de PVC soldat de 0,3 mm de gruix, homologat segons UNE-EN 340	14

MITJANS AUXILIARS D'UTILITAT PREVENTIVA

Codi	UA	Descripció	Riscos
HX11X003	u	Bastida modular amb estructura tubular i sistema de seguretat amb tots els requisits reglamentaris en previsió de caigudes per a la realització d'estructures, tancaments, cobertes, i altres treballs en alçada	1
HX11X004	u	Barana definitiva, prevista en projecte, per a protecció de caigudes a diferent nivell	1
HX11X005	u	Escala modular d'estructura porticada, per accedir a cotes de diferent nivell, superiors a 7 m amb sistema de seguretat integrat	1
HX11X019	m	Marquesina de protecció en voladiu en bastida tubular amb sistema de seguretat amb tots els requisits reglamentaris, normalitzada i incorporada UNE-EN 12810-1 (HD-1000)	4

SISTEMES DE PROTECCIÓ COL·LECTIVA

Codi	UA	Descripció	Riscos
H1512005	m2	Protecció col·lectiva vertical de bastides tubulars i/o muntacàrregues amb malla de polipropilè tupida tipus mosquitera, traus perimetrals amb reforç i corda de diàmetre 6 mm i amb el desmuntatge inclòs	4
H1512013	m2	Protecció col·lectiva vertical dels laterals dels forats de les escales en tota l'alçada amb xarxa-teló normalitzada (UNE-EN 1263-1) de poliamida no regenerada, de tenacitat alta nuada amb corda perimetral de poliamida, ancoratge de fleix perforat i clau d'impacte d'acer i corda de cosit de 6 mm de diàmetre i amb el desmuntatge inclòs	1
H15151A1	m2	Protecció col·lectiva vertical de bastida tubular amb xarxa per a proteccions superficials contra caigudes, de fil trenat de poliamida no regenerada, de tenacitat alta, de 4 mm de diàmetre, 80x80 mm de pas de malla, corda perimetral de poliamida de 12 mm de diàmetre nuada a la xarxa, corda de subjecció de 6 mm de diàmetre i amb el desmuntatge inclòs	1
H151A1K1	m2	Protecció col·lectiva horitzontal d'obertures amb xarxa per a proteccions superficials contra caigudes, de fil trenat de poliamida no regenerada, de tenacitat alta, de 4 mm de diàmetre, 80x80 mm de pas de malla, corda perimetral de poliamida de 12 mm de diàmetre nuada a la xarxa, fixada amb fleix i tacs d'expansió i amb el desmuntatge inclòs	1
H151AEL1	m2	Protecció horitzontal d'obertures amb malla electrosoldada de barres corrugades d'acer 10x 10 cm i de 3 - 3 mm de diàmetre embegut en el formigó i amb el desmuntatge inclòs	1
H151AJ01	m2	Protecció horitzontal d'obertures d'1 m de diàmetre com a màxim, en sostres, amb fusta i amb el desmuntatge inclòs	1
H1521431	m	Barana de protecció per a escales, d'alçària 1 m, amb travesser de tauló de fusta fixada amb suports de muntant metàl·lic amb mordassa per al sostre i amb el desmuntatge inclòs	1
H152M671	m	Barana de protecció prefabricada per a forats d'ascensor, d'alçària 1 m, fixada amb cargols d'ataconat als brancals de fàbrica i amb el desmuntatge inclòs	1

H152PA11	m	Marquesina de protecció de 2,5 m amb estructura metàl·lica tubular i plataforma de fusta, desmuntatge inclòs	4
H152PB21	m	Marquesina de protecció en voladiu de 3 m amb perfils d'acer IPN 140 fixats al sostre o llosa amb cargols passants i taulons de fusta, inclinació en l'extrem de 30 °, desmuntatge inclòs	4
H1531114	u	Plataforma en voladís, abatible per a càrrega i descàrrega de materials, de 1.4x1,7 m de planxa d'acer gofrada i perfils portants d'acer UPN 160, amb baranes laterals metàl·liques i cadena d'accés, fixada amb puntals i amb el desmuntatge inclòs	4
HBBAA005	u	Senyal de prohibició, normalitzada amb pictograma negre sobre fons blanc, de forma circular amb cantells i banda transversal descendent d'esquerra a dreta a 45°, en color vermell, diàmetre 29 cm, amb cartell explicatiu rectangular, per ser vista fins 12 m, fixada i amb el desmuntatge inclòs	1 /2 /4 /9 /10 /13 /16
HBBAB115	u	Senyal d'obligació, normalitzada amb pictograma blanc sobre fons blau, de forma circular amb cantells en color blanc, diàmetre 29 cm, amb cartell explicatiu rectangular, per ser vista fins 12 m, fixada i amb el desmuntatge inclòs	1 /2 /4 /9 /10 /13 /16
HBBAE001	u	Rètol adhesiu (MIE-RAT.10) de maniobra per a quadre o pupitre de control elèctric, adherit	16
HBBAF004	u	Senyal d'advertència, normalitzada amb pictograma negre sobre fons groc, de forma triangular amb el cantell negre, costat major 41 cm, amb cartell explicatiu rectangular, per ser vista fins 12 m de distància, fixada i amb el desmuntatge inclòs	1 /2 /4 /9 /10 /13 /16
HDS11411	m	Baixant de runes de tub de PVC, de 40 cm de diàmetre, amb boques de descàrrega, brides i acoblament, col·locat i amb el desmuntatge inclòs	4

MESURES PREVENTIVES

Codi	Descripció	Riscos
I0000003	Itineraris preestablerts i balissats per al personal	1
I0000004	Revisió i manteniment periòdic de SPC	1
I0000005	Integrar la seguretat al disseny arquitectònic	1
I0000007	Adoptar les mesures preventives necessàries per al manteniment correcte posterior	1
I0000008	Personal qualificat per a treballs en alçada	1
I0000012	Assegurar les escales de mà	1
I0000013	Ordre i neteja	2
I0000014	Preparació i manteniment de les superfícies de treball	2
I0000015	Organització de les zones de pas i emmagatzematge	2
I0000020	No realitzar treballs a la mateixa vertical	4
I0000025	Planificació d'àrees i llocs de treball	4
I0000027	Elecció dels mitjans auxiliars de manteniment	4
I0000028	Impedir l'accés de personal dins del radi d'acció de càrregues suspeses	4
I0000029	No balancejar les càrregues suspeses	4
I0000030	Suspendre i aixecar les càrregues dins de l'envolcall o fleixos originals	4
I0000033	Solicitar habilitació professional del personal encarregat del manteniment de l'obra	4
I0000039	Planificació de compra i programa de manteniment d'eines	9
I0000040	Formació de l'operari en l'ús i manteniment d'eines	9
I0000042	Evitar processos de manipulació de materials a obra	9
I0000044	Evitar processos de tallat de materials a l'obra	10
I0000045	Formació	10 /13
I0000046	Evitar processos d'ajust en obra	10
I0000055	Elecció dels equips de manteniment	13
I0000056	Paletització i eines ergonòmiques	13
I0000058	Adaptar la feina a les característiques individuals de la persona que la realitza	13
I0000059	Elecció dels materials alternatius poc pessats i més manegables	13
I0000060	Suspensió de les feines en condicions extremes	14
I0000061	Rotació dels llocs de treball	14
I0000062	Planificar els treballs per a realitzar-los en zones protegides	14
I0000063	En cas de vent, apuntalament i fixació de tots els elements inestables	14
I0000068	Elecció i manteniment de les eines elèctriques	16
I0000069	Formació i habilitació específica per a cada eina	16
I0000070	Compliment del REBT pel que fa a equips de protecció	16
I0000071	Revisió de la posta a terra	16
I0000072	Realitzar els treballs sobre superfícies seques	16
I0000073	Disposar de quadres elèctrics secundaris	16
I0000151	Per treballs en alçada utilitzar plataformes elevadores mecàniques o hidràuliques	1
I0000152	Utilitzar mitjans mecànics(grues, transpalets, plataformes elevadores) per manipular càrregues	4 /13
I0000154	Verificar nivell lumínic mínim (250 lux) a itineraris i llocs de treball	2 /9
I0000155	Controlar la temperatura i velocitat del vent als llocs de treball	14
I0000161	Verificar que les connexions de les màquines es facin amb endolls reglamentaris	16

E08.E04 PINTATS I ENVERNISATS

PINTAT D'ESTRUCTURES, PARAMENTS, ELEMENTS DE TANCAMENT, PROTECCIÓ, CALEFACCIÓ, TUBS I

ENVERNISSATS

Avaluació de riscos

Id	Risc	P	G	A
1	CAIGUDA DE PERSONES A DIFERENT NIVELL **Situació:** ITINERARIS A OBRA TREBALLS EN ALÇADA	2	3	4
2	CAIGUDA DE PERSONES AL MATEIX NIVELL **Situació:** ITINERARIS A OBRA MANCA ILUMINACIÓ ÀREA DE TREBALL	1	1	1
4	CAIGUDA D'OBJECTES PER MANIPULACIÓ O DE MATERIALS TRANSPORTATS **Situació:** MANIPULACIÓ I MANTENIMENT D'APLECS, EINES I MITJANS AUXILIARS	1	3	3
9	COPS AMB OBJECTES O EINES (TALLS) **Situació:** EINES	2	1	2
10	PROJECCIÓ DE FRAGMENTS O PARTÍCULES **Situació:** MANIPULACIÓ I PROJECCIÓ DE MATERIALS	3	1	3
13	SOBREESFORÇOS **Situació:** MANIPULACIÓ MANUAL	2	2	3
14	EXPOSICIÓ A CONDICIONS AMBIENTALS EXTREMES **Situació:** TREBALLS A L'EXTERIOR	1	2	2
16	EXPOSICIÓ A CONTACTES ELÈCTRICS **Situació:** CONTACTES DIRECTES I INDIRECTES	1	3	3
17	INHALACIÓ O INGESTIÓ DE SUBSTANCIES NOCIVES **Situació:** PREPARACIÓ SUPORT EN AMBIENT POLSÓS DISSOLVENTS	3	2	4
18	CONTACTES AMB SUBSTANCIES NOCIVES (CÀUSTIQUES, CORROSIVES, IRRITANTS O AL·LERGÈNIQUES) **Situació:** DISSOLVENTS COMPONENTES QUÍMICS DELS MATERIALS	2	2	3

P: Probabilitat (1,2,3) / G: Gravetat (1,2,3) / A: Avaluació (1,2,3,4,5)

EQUIPS PROTECCIÓ INDIVIDUAL

Codi	UA	Descripció	Riscos
H1411111	u	Casc de seguretat per a ús normal, contra cops, de polietilè amb un pes màxim de 400 g, homologat segons UNE-EN 812	1 /2 /4 /9 /10 /14 /16 /18
H1421110	u	Ulleres de seguretat antiimpactes estàndard, amb muntura universal, amb visor transparent i tractament contra l'entelament, homologades segons UNE-EN 167 i UNE-EN 168	10 /14 /18
H1432012	u	Protector auditiu d'auricular, acoblat al cap amb arnès i orelleres antisoroll, homologat segons UNE-EN 352-1 i UNE-EN 458	14
H1445003	u	Mascareta de protecció respiratòria, homologada segons UNE-EN 140	17
H14462N4	u	Semimàscara filtrant de protecció contra partícules d'eficacia mitja, tipus FFP, classe 2, (FFP2), no reutilitzable (NR), segons norma UNE-EN 149, sense vàlvula	17
H145B002	u	Parella de guants de protecció contra riscs mecànics per manipulació de paqueteria i/o materials sense arestes vives, nivell 2, homologats segons UNE-EN 388 i UNE-EN 420	1 /2 /4 /9 /10 /14 /18
H145K153	u	Parella de guants de material aïllant per a treballs elèctrics, classe 00, logotip color beix, tensió màxima 500 V, homologats segons UNE-EN 420	16
H1463253	u	Parella de botes dielèctriques resistents a la humitat, de pell rectificada, amb turmellera encoixinada sola antilliscant i antiestàtica, falca amortidora per al taló, llengüeta de manxa, de despreniment ràpid, sense ferramenta metàl·lica, amb puntera reforçada, homologades segons DIN 4843	16
H1465275	u	Parella de botes baixes de seguretat industrial per a treballs de construcció en general, resistents a la humitat, de pell rectificada, amb turmellera encoixinada, amb puntera metàl·lica, sola antilliscant, falca amortidora d'impactes al taló i sense plantilla metàl·lica, homologades segons UNE-EN ISO 20344, UNE-EN ISO 20345, UNE-EN ISO 20346 i UNE-EN ISO 20347	1 /2 /4 /9 /10 /14 /18
H147D501	u	Sistema anticaiguda compost per un arnès anticaiguda amb tirants, bandes secundàries, bandes subglúties, bandes de cuixa, recolzament dorsal per a subjecció, elements d'ajust, element dorsal d'enganxament d'arnès anticaiguda i sivella, incorporat a un subsistema anticaiguda de tipus absorbent d'energia, homologat segons UNE-EN 361, UNE-EN 362, UNE-EN 364/AC, UNE-EN 365 i UNE-EN 355	1
H147N000	u	Faixa de protecció dorslumbar	13
H1481542	u	Granota de treball per a guixaires i/o pintors, de polièster i cotó (65%-35%), color blanc, trama 240, amb butxaques interiors, homologada segons UNE-EN 340	1 /2 /4 /9 /10 /14 /16 /18
H1484110	u	Samarreta de treball, de cotó	14
H1485800	u	Armilla reflectant amb tires reflectants a la cintura, al pit i a l'esquena, homologada segons UNE-EN 471	4
H1486241	u	Casaca tipus enginyer, de polièster embuatada amb material aïllant, butxaques exteriors	14
H1487350	u	Impermeable amb jaqueta, caputxa i pantalons, per a edificació, de PVC soldat de	14

		0,3 mm de gruix, homologat segons UNE-EN 340	

MITJANS AUXILIARS D'UTILITAT PREVENTIVA

Codi	UA	Descripció	Riscos
HX11X003	u	Bastida modular amb estructura tubular i sistema de seguretat amb tots els requisits reglamentaris en previsió de caigudes per a la realització d'estructures, tancaments, cobertes, i altres treballs en alçada	1
HX11X004	u	Barana definitiva, prevista en projecte, per a protecció de caigudes a diferent nivell	1
HX11X005	u	Escala modular d'estructura porticada, per accedir a cotes de diferent nivell, superiors a 7 m amb sistema de seguretat integrat	1
HX11X019	m	Marquesina de protecció en voladiu en bastida tubular amb sistema de seguretat amb tots els requisits reglamentaris, normalitzada i incorporada UNE-EN 12810-1 (HD-1000)	4
HX11X052	u	Pont volat semiprefabricat per treballs en ràfecs amb plataforma de treball i barana perimetral amb els requisits reglamentaris amb sistema de seguretat integrat	1

SISTEMES DE PROTECCIÓ COL·LECTIVA

Codi	UA	Descripció	Riscos
H1512005	m2	Protecció col·lectiva vertical de bastides tubulars i/o muntacàrregues amb malla de polipropilè tupida tipus mosquitera, traus perimetrals amb reforç i corda de diàmetre 6 mm i amb el desmuntatge inclòs	4
H1512013	m2	Protecció col·lectiva vertical dels laterals dels forats de les escales en tota l'alçada amb xarxa-teló normalitzada (UNE-EN 1263-1) de poliamida no regenerada, de tenacitat alta nuada amb corda perimetral de poliamida, ancoratge de fleix perforat i clau d'impacte d'acer i corda de cosit de 6 mm de diàmetre i amb el desmuntatge inclòs	1
H15151A1	m2	Protecció col·lectiva vertical de bastida tubular amb xarxa per a proteccions superficials contra caigudes, de fil trenat de poliamida no regenerada, de tenacitat alta, de 4 mm de diàmetre, 80x80 mm de pas de malla, corda perimetral de poliamida de 12 mm de diàmetre nuada a la xarxa, corda de subjecció de 6 mm de diàmetre i amb el desmuntatge inclòs	1
H151A1K1	m2	Protecció col·lectiva horitzontal d'obertures amb xarxa per a proteccions superficials contra caigudes, de fil trenat de poliamida no regenerada, de tenacitat alta, de 4 mm de diàmetre, 80x80 mm de pas de malla, corda perimetral de poliamida de 12 mm de diàmetre nuada a la xarxa, fixada amb fleix i tacs d'expansió i amb el desmuntatge inclòs	1
H151AEL1	m2	Protecció horitzontal d'obertures amb malla electrosoldada de barres corrugades d'acer 10x 10 cm i de 3 - 3 mm de diàmetre embegut en el formigó i amb el desmuntatge inclòs	1
H151AJ01	m2	Protecció horitzontal d'obertures d'1 m de diàmetre com a màxim, en sostres, amb fusta i amb el desmuntatge inclòs	1
H1521431	m	Barana de protecció per a escales, d'alçària 1 m, amb travesser de tauló de fusta fixada amb suports de muntant metàl·lic amb mordassa per al sostre i amb el desmuntatge inclòs	1
H152M671	m	Barana de protecció prefabricada per a forats d'ascensor, d'alçària 1 m, fixada amb cargols d'ataconat als brancals de fàbrica i amb el desmuntatge inclòs	1
H152PA11	m	Marquesina de protecció de 2,5 m amb estructura metàl·lica tubular i plataforma de fusta, desmuntatge inclòs	4
H152PB21	m	Marquesina de protecció en voladiu de 3 m amb perfils d'acer IPN 140 fixats al sostre o llosa amb cargols passants i taulons de fusta, inclinació en l'extrem de 30 °, desmuntatge inclòs	4
H154M029	u	Mampara plegable de protecció contra projecció de partícules de tauler de fusta amb acabat estratificat, d'alçària 2 m i amplària 3 m, i amb el desmuntatge inclòs	17 /18
H15A2017	u	Extractor localitzat de gasos contaminants en treballs de soldadura amb velocitat de captura de 0.5 a 1 m/s, col·locat	17
HBBAA005	u	Senyal de prohibició, normalitzada amb pictograma negre sobre fons blanc, de forma circular amb cantells i banda transversal descendent d'esquerra a dreta a 45°, en color vermell, diàmetre 29 cm, amb cartell explicatiu rectangular, per ser vista fins 12 m, fixada i amb el desmuntatge inclòs	1 /2 /4 /9 /10 /13 /16 /17 /18
HBBAB115	u	Senyal d'obligació, normalitzada amb pictograma blanc sobre fons blau, de forma circular amb cantells en color blanc, diàmetre 29 cm, amb cartell explicatiu rectangular, per ser vista fins 12 m, fixada i amb el desmuntatge inclòs	1 /2 /4 /9 /10 /13 /16 /17 /18
HBBAE001	u	Rètol adhesiu (MIE-RAT.10) de maniobra per a quadre o pupitre de control elèctric, adherit	16
HBBAF004	u	Senyal d'advertència, normalitzada amb pictograma negre sobre fons groc, de forma triangular amb el cantell negre, costat major 41 cm, amb cartell explicatiu rectangular, per ser vista fins 12 m de distància, fixada i amb el desmuntatge inclòs	1 /2 /4 /9 /10 /13 /16 /17 /18

MESURES PREVENTIVES

Codi	Descripció	Riscos
I0000003	Itineraris preestablerts i balissats per al personal	1

I0000004	Revisió i manteniment periòdic de SPC	1
I0000007	Adoptar les mesures preventives necessàries per al manteniment correcte posterior	1
I0000008	Personal qualificat per a treballs en alçada	1
I0000012	Assegurar les escales de mà	1
I0000013	Ordre i neteja	2
I0000014	Preparació i manteniment de les superfícies de treball	2
I0000015	Organització de les zones de pas i emmagatzematge	2
I0000017	Als plans inclinats, treballar sobre superfícies rugoses i no lliscants	2
I0000020	No realitzar treballs a la mateixa vertical	4
I0000025	Planificació d'àrees i llocs de treball	4
I0000027	Elecció dels mitjans auxiliars de manteniment	4
I0000028	Impedir l'accés de personal dins del radi d'acció de càrregues suspeses	4
I0000029	No balancejar les càrregues suspeses	4
I0000030	Suspendre i aixecar les càrregues dins de l'envolcall o fleixos originals	4
I0000033	Solicitar habilitació professional del personal encarregat del manteniment de l'obra	4
I0000038	Substituir lo manual per lo mecànic	9 /10
I0000039	Planificació de compra i programa de manteniment d'eines	9
I0000040	Formació de l'operari en l'ús i manteniment d'eines	9
I0000045	Formació	10 /13 /18
I0000055	Elecció dels equips de manteniment	13
I0000056	Paletització i eines ergonòmiques	13
I0000058	Adaptar la feina a les característiques individuals de la persona que la realitza	13
I0000059	Elecció dels materials alternatius poc pessats i més manegables	13
I0000060	Suspensió de les feines en condicions extremes	14
I0000061	Rotació dels llocs de treball	14 /17
I0000062	Planificar els treballs per a realitzar-los en zones protegides	14
I0000063	En cas de vent, apuntalament i fixació de tots els elements inestables	14
I0000064	Suspensió de les feines a cobertes inclinades amb vent superior a 40 km/h	14
I0000067	No treballar al costat de linies elèctriques amb cables nusos	16
I0000068	Elecció i manteniment de les eines elèctriques	16
I0000069	Formació i habilitació específica per a cada eina	16
I0000070	Compliment del REBT pel que fa a equips de protecció	16
I0000071	Revisió de la posta a terra	16
I0000072	Realitzar els treballs sobre superfícies seques	16
I0000073	Disposar de quadres elèctrics secundaris	16
I0000079	Realitzar els treballs a l´aire lliure, sempre a sotavent	17
I0000082	Aïllament del procés	17
I0000085	Ventilació de les zones de treball	17
I0000086	Substituir els materials amb substàncies nocives	17 /18
I0000151	Per treballs en alçada utilitzar plataformes elevadores mecàniques o hidràuliques	1
I0000152	Utilitzar mitjans mecànics(grues, transpalets, plataformes elevadores) per manipular càrregues	4 /13
I0000154	Verificar nivell lumínic mínim (250 lux) a itineraris i llocs de treball	2 /9 /14
I0000161	Verificar que les connexions de les màquines es facin amb endolls reglamentaris	16

E08.E05 REVESTIMENTS DECORATIUS

REVESTIMENT D'ELEMENTS HORITZONTALS I VERTICALS, DE DIFERENTS MATERIALS I APLICACIONS, AMB UN ACABAT INDIVIDUALITZAT

Avaluació de riscos

Id	Risc	P	G	A
1	CAIGUDA DE PERSONES A DIFERENT NIVELL **Situació:** ITINERARIS D'OBRA TREBALLS EN ALÇADA, PERÍMETRE DE SOSTRES I VORES DE FORATS D'ESCALA BASTIDES	2	3	4
2	CAIGUDA DE PERSONES AL MATEIX NIVELL **Situació:** ITINERARIS D'OBRA EXECUCIÓ D'ESCALES MANCA D'IL.LUMINACIÓ SUPERFÍCIES IRREGULARS	1	1	1
4	CAIGUDA D'OBJECTES PER MANIPULACIÓ O DE MATERIALS TRANSPORTATS **Situació:** MANIPULACIÓ DE MATERIALS	1	3	3
6	TREPITJADES SOBRE OBJECTES **Situació:** ITINERARIS D'OBRA ÀREA DE TREBALL MANCA D'IL.LUMINACIÓ	1	2	2
9	COPS AMB OBJECTES O EINES (TALLS) **Situació:** ÚS D'EINES MANUALS I/O MECÀNIQUES	2	1	2
10	PROJECCIÓ DE FRAGMENTS O PARTÍCULES **Situació:** ÚS D'EINES DE TALL MANIPULACIÓ DE MATERIALS	2	2	3

	PROCESSOS D'AJUST I COL.LOCACIÓ			
11	ATRAPAMENT PER O ENTRE OBJECTES **Situació:** MAQUINÀRIA OBRA MATERIALS	2	2	3
13	SOBREESFORÇOS **Situació:** MANIPULACIÓ MANUAL D'EINES I/O MATERIALS	2	2	3
14	EXPOSICIÓ A CONDICIONS AMBIENTALS EXTREMES **Situació:** TREBALLS A L'EXTERIOR	1	2	2
16	EXPOSICIÓ A CONTACTES ELÈCTRICS **Situació:** CONTACTES DIRECTES I INDIRECTES	1	3	3
17	INHALACIÓ O INGESTIÓ DE SUBSTANCIES NOCIVES **Situació:** COLES, MÀSTICS AMBIENTS POLSSOSOS TALLS D'ELEMENTS EN SEC	2	1	2
18	CONTACTES AMB SUBSTANCIES NOCIVES (CÀUSTIQUES, CORROSIVES, IRRITANTS O AL·LERGÈNIQUES) **Situació:** CONTACTE AMB AGLOMERATS, COLES, DISSOLVENTS	2	1	2
21	INCENDIS **Situació:** TREBALLS AMB MATERIALS COMBUSTIBLES	1	2	2
25	ATROPELLAMENTS O COPS AMB VEHICLES **Situació:** VEHICLES DE MANUTENCIÓ, COL.LOCACIÓ DE MATERIALS EN OBRA I ALÇADA MANCA D'IL.LUMINACIÓ ITINERARIS D'OBRA	1	3	3
26	EXPOSICIÓ A SOROLLS **Situació:** MAQUINÀRIA	1	2	2
27	EXPOSICIÓ A VIBRACIONS **Situació:** MAQUINÀRIA	1	2	2

P: Probabilitat (1,2,3) / G: Gravetat (1,2,3) / A: Avaluació (1,2,3,4,5)

EQUIPS PROTECCIÓ INDIVIDUAL

Codi	UA	Descripció	Riscos
H1411111	u	Casc de seguretat per a ús normal, contra cops, de polietilè amb un pes màxim de 400 g, homologat segons UNE-EN 812	1 /2 /4 /6 /9 /10 /11 /14 /18 /21 /25
H1421110	u	Ulleres de seguretat antiimpactes estàndard, amb muntura universal, amb visor transparent i tractament contra l'entelament, homologades segons UNE-EN 167 i UNE-EN 168	14 /18
H1431101	u	Protector auditiu de tap d'escuma, homologat segons UNE-EN 352-2 i UNE-EN 458	14 /26
H1445003	u	Mascareta de protecció respiratòria, homologada segons UNE-EN 140	17
H145C002	u	Parella de guants de protecció contra riscs mecànics comuns de construcció nivell 3, homologats segons UNE-EN 388 i UNE-EN 420	1 /2 /4 /6 /9 /10 /11 /14 /18 /21 /25
H145K153	u	Parella de guants de material aïllant per a treballs elèctrics, classe 00, logotip color beix, tensió màxima 500 V, homologats segons UNE-EN 420	16
H1463253	u	Parella de botes dielèctriques resistents a la humitat, de pell rectificada, amb turmellera encoixinada sola antilliscant i antiestàtica, falca amortidora per al taló, llengüeta de manxa, de despreniment ràpid, sense ferramenta metàl·lica, amb puntera reforçada, homologades segons DIN 4843	16
H1465275	u	Parella de botes baixes de seguretat industrial per a treballs de construcció en general, resistents a la humitat, de pell rectificada, amb turmellera encoixinada, amb puntera metàl·lica, sola antilliscant, falca amortidora d'impactes al taló i sense plantilla metàl·lica, homologades segons UNE-EN ISO 20344, UNE-EN ISO 20345, UNE-EN ISO 20346 i UNE-EN ISO 20347	1 /2 /4 /6 /9 /10 /11 /14 /18 /21 /25
H1474600	u	Cinturó antivibració, ajustable i de teixit transpirable	27
H147D501	u	Sistema anticaiguda compost per un arnès anticaiguda amb tirants, bandes secundàries, bandes subglúties, bandes de cuixa, recolzament dorsal per a subjecció, elements d'ajust, element dorsal d'enganxament d'arnès anticaiguda i sivella, incorporat a un subsistema anticaiguda de tipus absorbent d'energia, homologat segons UNE-EN 361, UNE-EN 362, UNE-EN 364/AC, UNE-EN 365 i UNE-EN 355	1
H147N000	u	Faixa de protecció dorslumbar	13
H1481242	u	Granota de treball per a construcció, de polièster i cotó (65%-35%), color beix, trama 240, amb butxaques interiors, homologada segons UNE-EN 340	1 /2 /4 /6 /9 /10 /11 /14 /16 /18 /21 /25
H1484110	u	Samarreta de treball, de cotó	14
H1485800	u	Armilla reflectant amb tires reflectants a la cintura, al pit i a l'esquena, homologada segons UNE-EN 471	4 /25
H1486241	u	Casaca tipus enginyer, de polièster embuatada amb material aïllant, butxaques exteriors	14
H1487350	u	Impermeable amb jaqueta, caputxa i pantalons, per a edificació, de PVC soldat de 0,3 mm de gruix, homologat segons UNE-EN 340	14

MITJANS AUXILIARS D'UTILITAT PREVENTIVA

Codi	UA	Descripció	Riscos
HX11X003	u	Bastida modular amb estructura tubular i sistema de seguretat amb tots els requisits reglamentaris en previsió de caigudes per a la realització d'estructures, tancaments, cobertes, i altres treballs en alçada	1
HX11X004	u	Barana definitiva, prevista en projecte, per a protecció de caigudes a diferent nivell	1
HX11X005	u	Escala modular d'estructura porticada, per accedir a cotes de diferent nivell, superiors a 7 m amb sistema de seguretat integrat	1
HX11X019	m	Marquesina de protecció en voladiu en bastida tubular amb sistema de seguretat amb tots els requisits reglamentaris, normalitzada i incorporada UNE-EN 12810-1 (HD-1000)	4
HX11X021	u	Passadís de protecció prefabricat metàl·lic amb sistema de seguretat amb tots els requisits reglamentaris, de llargària 2,5 m, d'amplària 1,1 m, amb paviment de entramat de platines metàl·liques i rampes articulades, baranes metàl·liques reglamentàries, muntants de 2 m d'alçada, sostre de xapa d'acer de 3 mm de gruix	4
HX11X052	u	Pont volat semiprefabricat per treballs en ràfecs amb plataforma de treball i barana perimetral amb els requisits reglamentaris amb sistema de seguretat integrat	1

SISTEMES DE PROTECCIÓ COL·LECTIVA

Codi	UA	Descripció	Riscos
H1512005	m2	Protecció col·lectiva vertical de bastides tubulars i/o muntacàrregues amb malla de polipropilè tupida tipus mosquitera, traus perimetrals amb reforç i corda de diàmetre 6 mm i amb el desmuntatge inclòs	4
H1512010	m2	Protecció de projecció de partícules incandescents amb manta ignífuga, xarxa de seguretat normalitzada (UNE-EN 1263-1) poliamida no regenerada, de tenacitat alta, nuada amb corda perimetral de poliamida i corda de cosit de 12 mm de diàmetre i amb el desmuntatge inclòs	21
H1512013	m2	Protecció col·lectiva vertical dels laterals dels forats de les escales en tota l'alçada amb xarxa-teló normalitzada (UNE-EN 1263-1) de poliamida no regenerada, de tenacitat alta nuada amb corda perimetral de poliamida, ancoratge de fleix perforat i clau d'impacte d'acer i corda de cosit de 6 mm de diàmetre i amb el desmuntatge inclòs	1
H15151A1	m2	Protecció col·lectiva vertical de bastida tubular amb xarxa per a proteccions superficials contra caigudes, de fil trenat de poliamida no regenerada, de tenacitat alta, de 4 mm de diàmetre, 80x80 mm de pas de malla, corda perimetral de poliamida de 12 mm de diàmetre nuada a la xarxa, corda de subjecció de 6 mm de diàmetre i amb el desmuntatge inclòs	1
H151A1K1	m2	Protecció col·lectiva horitzontal d'obertures amb xarxa per a proteccions superficials contra caigudes, de fil trenat de poliamida no regenerada, de tenacitat alta, de 4 mm de diàmetre, 80x80 mm de pas de malla, corda perimetral de poliamida de 12 mm de diàmetre nuada a la xarxa, fixada amb fleix i tacs d'expansió i amb el desmuntatge inclòs	1
H151AEL1	m2	Protecció horitzontal d'obertures amb malla electrosoldada de barres corrugades d'acer 10x 10 cm i de 3 - 3 mm de diàmetre embegut en el formigó i amb el desmuntatge inclòs	1
H151AJ01	m2	Protecció horitzontal d'obertures d'1 m de diàmetre com a màxim, en sostres, amb fusta i amb el desmuntatge inclòs	1
H1521431	m	Barana de protecció per a escales, d'alçària 1 m, amb travesser de tauló de fusta fixada amb suports de muntant metàl·lic amb mordassa per al sostre i amb el desmuntatge inclòs	1
H152M671	m	Barana de protecció prefabricada per a forats d'ascensor, d'alçària 1 m, fixada amb cargols d'ataconat als brancals de fàbrica i amb el desmuntatge inclòs	1
H152PA11	m	Marquesina de protecció de 2,5 m amb estructura metàl·lica tubular i plataforma de fusta, desmuntatge inclòs	4
H152PB21	m	Marquesina de protecció en voladiu de 3 m amb perfils d'acer IPN 140 fixats al sostre o llosa amb cargols passants i taulons de fusta, inclinació en l'extrem de 30 °, desmuntatge inclòs	4
H152U000	m	Tanca d'advertència o abalisament d'1 m d'alçada amb malla de polietilè taronja, fixada a 1 m del perímetre del sostre amb suports d'acer allotjats amb forats al sostre	2 /9 /25
H1531114	u	Plataforma en voladís, abatible per a càrrega i descàrrega de materials, de 1.4x1,7 m de planxa d'acer gofrada i perfils portants d'acer UPN 160, amb baranes laterals metàl·liques i cadena d'accés, fixada amb puntals i amb el desmuntatge inclòs	4
H153A9F1	u	Topall per a descàrrega de camions en excavacions, de 4 m d'amplada amb tauló de fusta i perfils IPN 100 clavat al terreny i amb el desmuntatge inclòs	17 /25
H15A2017	u	Extractor localitzat de gasos contaminants en treballs de soldadura amb velocitat de captura de 0.5 a 1 m/s, col·locat	17
HBBAA005	u	Senyal de prohibició, normalitzada amb pictograma negre sobre fons blanc, de forma circular amb cantells i banda transversal descendent d'esquerra a dreta a 45°, en color vermell, diàmetre 29 cm, amb cartell explicatiu rectangular, per ser vista fins 12 m, fixada i amb el desmuntatge inclòs	1 /2 /4 /6 /9 /10 /11 /13 /16 /17 /18 /21 /25 /26 /27
HBBAA007	u	Senyal de prohibició, normalitzada amb pictograma negre sobre fons blanc, de forma circular amb cantells i banda transversal descendent d'esquerra a dreta a 45°, en color vermell, diàmetre 10 cm, amb cartell explicatiu rectangular, per ser	1 /4

		vista fins 3 m, fixada i amb el desmuntatge inclòs	
HBBAB115	u	Senyal d'obligació, normalitzada amb pictograma blanc sobre fons blau, de forma circular amb cantells en color blanc, diàmetre 29 cm, amb cartell explicatiu rectangular, per ser vista fins 12 m, fixada i amb el desmuntatge inclòs	1 /2 /4 /6 /9 /10 /11 /13 /16 /17 /18 /21 /25 /26 /27
HBBAF004	u	Senyal d'advertència, normalitzada amb pictograma negre sobre fons groc, de forma triangular amb el cantell negre, costat major 41 cm, amb cartell explicatiu rectangular, per ser vista fins 12 m de distància, fixada i amb el desmuntatge inclòs	1 /2 /4 /6 /9 /10 /11 /13 /16 /17 /18 /21 /25 /26 /27
HM31161J	u	Extintor de pols seca, de 6 kg de càrrega, amb pressió incorporada, pintat, amb suport a la paret i amb el desmuntatge inclòs	21

MESURES PREVENTIVES

Codi	Descripció	Riscos
I0000003	Itineraris preestablerts i balissats per al personal	1
I0000004	Revisió i manteniment periòdic de SPC	1
I0000005	Integrar la seguretat al disseny arquitectònic	1
I0000006	Disseny i estudi de les mesures preventives en fase de projecte	1
I0000007	Adoptar les mesures preventives necessàries per al manteniment correcte posterior	1
I0000008	Personal qualificat per a treballs en alçada	1
I0000012	Assegurar les escales de mà	1
I0000013	Ordre i neteja	2 /6 /17
I0000014	Preparació i manteniment de les superfícies de treball	2 /6
I0000015	Organització de les zones de pas i emmagatzematge	2 /6
I0000017	Als plans inclinats, treballar sobre superfícies rugoses i no lliscants	2
I0000020	No realitzar treballs a la mateixa vertical	4
I0000025	Planificació d'àrees i llocs de treball	4
I0000026	Planificació de recorreguts i maniobres per a màquines i camions	4
I0000027	Elecció dels mitjans auxiliars de manteniment	4
I0000028	Impedir l'accés de personal dins del radi d'acció de càrregues suspeses	4
I0000029	No balancejar les càrregues suspeses	4
I0000030	Suspendre i aixecar les càrregues dins de l'envolcall o fleixos originals	4
I0000031	Per a la manipulació de materials voluminosos i/o pesats, solicitar un procediment de treball específic	4
I0000033	Solicitar habilitació professional del personal encarregat del manteniment de l'obra	4
I0000038	Substituir lo manual per lo mecànic	9 /10
I0000039	Planificació de compra i programa de manteniment d'eines	9 /11
I0000040	Formació de l'operari en l'ús i manteniment d'eines	9
I0000041	Substituir la fabricació a obra per la prefabricació a taller	9
I0000042	Evitar processos de manipulació de materials a obra	9
I0000044	Evitar processos de tallat de materials a l'obra	10
I0000045	Formació	10 /13 /18 /21
I0000046	Evitar processos d'ajust en obra	10
I0000047	Planificació i procediments per a la càrrega i descàrrega de materials	11
I0000050	No treballar ni estar al radi d'acció de les càrregues suspesses	11
I0000055	Elecció dels equips de manteniment	13
I0000056	Paletització i eines ergonòmiques	13
I0000058	Adaptar la feina a les característiques individuals de la persona que la realitza	13
I0000059	Elecció dels materials alternatius poc pessats i més manegables	13
I0000060	Suspensió de les feines en condicions extremes	14
I0000061	Rotació dels llocs de treball	14 /17 /26 /27
I0000062	Planificar els treballs per a realitzar-los en zones protegides	14 /26
I0000063	En cas de vent, apuntalament i fixació de tots els elements inestables	14
I0000064	Suspensió de les feines a cobertes inclinades amb vent superior a 40 km/h	14
I0000068	Elecció i manteniment de les eines elèctriques	16
I0000069	Formació i habilitació específica per a cada eina	16
I0000070	Compliment del REBT pel que fa a equips de protecció	16
I0000071	Revisió de la posta a terra	16
I0000072	Realitzar els treballs sobre superfícies seques	16
I0000073	Disposar de quadres elèctrics secundaris	16
I0000078	Evitar processos de divissió de material en sec	17
I0000079	Realitzar els treballs a l´aire lliure, sempre a sotavent	17
I0000082	Aïllament del procés	17
I0000084	Talls amb serra de trepar per via humida, amb protecciónes integrades	17
I0000085	Ventilació de les zones de treball	17
I0000086	Substituir els materials amb substàncies nocives	18
I0000097	Substituir l'inflamable per no infamable	21
I0000103	Planificació de les àrees de treball	25
I0000104	Accessos i circulació independents per a personal i maquinària	25
I0000105	Anivellar la maquinària per a la realització de l'activitat	25
I0000106	El personal no ha de descansar al costat de màquines aturades	25
I0000107	Limitació de la velocitat dels vehicles	25

I0000108	Eliminar el soroll en origen	26
I0000110	Eliminar vibracions en origen	27
I0000151	Per treballs en alçada utilitzar plataformes elevadores mecàniques o hidràuliques	1 /13
I0000152	Utilitzar mitjans mecànics(grues, transpalets, plataformes elevadores) per manipular càrregues	13
I0000154	Verificar nivell lumínic mínim (250 lux) a itineraris i llocs de treball	2 /6 /25
I0000155	Controlar la temperatura i velocitat del vent als llocs de treball	14
I0000157	Control del nivell sonor amb sonómetre portàtil	26
I0000161	Verificar que les connexions de les màquines es facin amb endolls reglamentaris	16

E09 PAVIMENTS

E09.E01 PAVIMENTS AMORFS (FORMIGÓ, SUB-BASES, TERRA, SAULO)

PAVIMENTS AMORFS A BASE DE TERRES, SORRES, SUBBASE GRANULAR I DE FORMIGÓ, SUBMINISTRATS, EXTESSOS I COMPACTATS MECÁNICAMENT

Avaluació de riscos

Id	Risc	P	G	A
1	CAIGUDA DE PERSONES A DIFERENT NIVELL **Situació:** ITINERARIS A OBRA PERÍMETRE I VORES DE FORATS	1	3	3
2	CAIGUDA DE PERSONES AL MATEIX NIVELL **Situació:** ITINERARIS A OBRA ÀREA DE TREBALL AMB BAIXA IL.LUMINACIÓ	2	2	3
6	TREPITJADES SOBRE OBJECTES **Situació:** ITINERARIS A OBRA ÀREA DE TREBALL AMB BAIXA IL.LUMINACIÓ	2	1	2
9	COPS AMB OBJECTES O EINES (TALLS) **Situació:** EINES	1	2	2
10	PROJECCIÓ DE FRAGMENTS O PARTÍCULES **Situació:** DESCÀRREGA, EXTESA DE MATERIALS	2	1	2
11	ATRAPAMENT PER O ENTRE OBJECTES **Situació:** COMPORTES DE CAMIONS DE SUBMINISTRAMENT CANVI COMPLEMENTS MÀQUINES	1	2	2
12	ATRAPAMENT PER BOLCADA DE MÀQUINES, TRACTORS O VEHICLES **Situació:** DESNIVELLS ALS ITINERARIS D'OBRA	1	3	3
13	SOBREESFORÇOS **Situació:** MANIPULACIÓ MANUAL	2	2	3
14	EXPOSICIÓ A CONDICIONS AMBIENTALS EXTREMES **Situació:** TREBALLS A L'EXTERIOR	1	2	2
16	EXPOSICIÓ A CONTACTES ELÈCTRICS **Situació:** CONTACTES DIRECTES I INDIRECTES	1	2	2
17	INHALACIÓ O INGESTIÓ DE SUBSTANCIES NOCIVES **Situació:** MANIPULACIÓ MATERIALS POLSOSSOS ADITIUS PER A FORMIGONS	2	1	2
25	ATROPELLAMENTS O COPS AMB VEHICLES **Situació:** ITINERARIS A OBRA PER SUPERFÍCIES IRREGULARS	1	3	3
27	EXPOSICIÓ A VIBRACIONS **Situació:** CABINES MAQUINÀRIA	1	2	2

P: Probabilitat (1,2,3) / G: Gravetat (1,2,3) / A: Avaluació (1,2,3,4,5)

EQUIPS PROTECCIÓ INDIVIDUAL

Codi	UA	Descripció	Riscos
H1411111	u	Casc de seguretat per a ús normal, contra cops, de polietilè amb un pes màxim de 400 g, homologat segons UNE-EN 812	1 /2 /6 /9 /10 /11 /12 /14 /16 /25
H1421110	u	Ulleres de seguretat antiimpactes estàndard, amb muntura universal, amb visor transparent i tractament contra l'entelament, homologades segons UNE-EN 167 i UNE-EN 168	10 /14
H1432012	u	Protector auditiu d'auricular, acoblat al cap amb arnès i orelleres antisoroll, homologat segons UNE-EN 352-1 i UNE-EN 458	14
H1445003	u	Mascareta de protecció respiratòria, homologada segons UNE-EN 140	17
H145C002	u	Parella de guants de protecció contra riscs mecànics comuns de construcció nivell 3, homologats segons UNE-EN 388 i UNE-EN 420	1 /2 /6 /9 /10 /11 /14 /25
H145K153	u	Parella de guants de material aïllant per a treballs elèctrics, classe 00, logotip color beix, tensió màxima 500 V, homologats segons UNE-EN 420	16
H1463253	u	Parella de botes dielèctriques resistents a la humitat, de pell rectificada, amb turmellera encoixinada sola antilliscant i antiestàtica, falca amortidora per al taló, llengüeta de manxa, de despreniment ràpid, sense ferramenta metàl·lica, amb puntera reforçada, homologades segons DIN 4843	16
H1465275	u	Parella de botes baixes de seguretat industrial per a treballs de construcció en general, resistents a la humitat, de pell rectificada, amb turmellera encoixinada, amb puntera metàl·lica, sola antilliscant, falca amortidora d'impactes al taló i sense	1 /2 /6 /9 /10 /11 /12 /14 /25

		plantilla metàl·lica, homologades segons UNE-EN ISO 20344, UNE-EN ISO 20345, UNE-EN ISO 20346 i UNE-EN ISO 20347	
H1474600	u	Cinturó antivibració, ajustable i de teixit transpirable	27
H147D102	u	Sistema anticaiguda compost per un arnès anticaiguda amb tirants, bandes secundàries, bandes subglúties, bandes de cuixa, recolzament dorsal per a subjecció, elements d'ajust, element dorsal d'enganxament d'arnès anticaiguda i sivella, incorporat a un element d'amarrament composat per un terminal manufacturat, homologat segons UNE-EN 361, UNE-EN 362, UNE-EN 364/AC, UNE-EN 365 i UNE-EN 354	1
H147L015	u	Aparell d'ancoratge per a equip de protecció individual contra caiguda d'alçada, homologat segons UNE-EN 795, amb fixació amb tac mecànic	1
H147N000	u	Faixa de protecció dorslumbar	13
H1481242	u	Granota de treball per a construcció, de polièster i cotó (65%-35%), color beix, trama 240, amb butxaques interiors, homologada segons UNE-EN 340	1 /2 /6 /9 /10 /11 /12 /16 /25
H1485800	u	Armilla reflectant amb tires reflectants a la cintura, al pit i a l'esquena, homologada segons UNE-EN 471	12 /25
H1486241	u	Casaca tipus enginyer, de polièster embuatada amb material aïllant, butxaques exteriors	14
H1487350	u	Impermeable amb jaqueta, caputxa i pantalons, per a edificació, de PVC soldat de 0,3 mm de gruix, homologat segons UNE-EN 340	14

MITJANS AUXILIARS D'UTILITAT PREVENTIVA

Codi	UA	Descripció	Riscos
HX11X003	u	Bastida modular amb estructura tubular i sistema de seguretat amb tots els requisits reglamentaris en previsió de caigudes per a la realització d'estructures, tancaments, cobertes, i altres treballs en alçada	1
HX11X004	u	Barana definitiva, prevista en projecte, per a protecció de caigudes a diferent nivell	1
HX11X021	u	Passadís de protecció prefabricat metàl·lic amb sistema de seguretat amb tots els requisits reglamentaris, de llargària 2,5 m, d'amplària 1,1 m, amb paviment de entramat de platines metàl·liques i rampes articulades, baranes metàl·liques reglamentàries, muntants de 2 m d'alçada, sostre de xapa d'acer de 3 mm de gruix	2

SISTEMES DE PROTECCIÓ COL·LECTIVA

Codi	UA	Descripció	Riscos
H1512013	m2	Protecció col·lectiva vertical dels laterals dels forats de les escales en tota l'alçada amb xarxa-teló normalitzada (UNE-EN 1263-1) de poliamida no regenerada, de tenacitat alta nuada amb corda perimetral de poliamida, ancoratge de fleix perforat i clau d'impacte d'acer i corda de cosit de 6 mm de diàmetre i amb el desmuntatge inclòs	1
H1512212	m	Protecció col·lectiva vertical del perímetre del sostre amb xarxa per a proteccions superficials contra caigudes, de fil trenat de poliamida no regenerada, de tenacitat alta, de 4 mm de diàmetre, 80x80 mm de pas de malla, corda perimetral de poliamida de 12 mm de diàmetre nuada a la xarxa, d'alçària 5 m, amb ancoratges d'emborsament inferior, fixada al sostre cada 0.5 amb ganxos embeguts en el formigó, cordes d'hissat i subjecció de 12 mm de diàmetre, pescant metàl·lic de forca fixats al sostre cada 4,5 m amb ganxos embeguts en el formigó, en 1a col·locació i amb el desmuntatge inclòs	1
H151A1K1	m2	Protecció col·lectiva horitzontal d'obertures amb xarxa per a proteccions superficials contra caigudes, de fil trenat de poliamida no regenerada, de tenacitat alta, de 4 mm de diàmetre, 80x80 mm de pas de malla, corda perimetral de poliamida de 12 mm de diàmetre nuada a la xarxa, fixada amb fleix i tacs d'expansió i amb el desmuntatge inclòs	1
H151AEL1	m2	Protecció horitzontal d'obertures amb malla electrosoldada de barres corrugades d'acer 10x 10 cm i de 3 - 3 mm de diàmetre embegut en el formigó i amb el desmuntatge inclòs	1
H152J105	m	Cable fiador per al cinturó de seguretat, fixat en ancoratges de servei i amb el desmuntatge inclòs	1
H152N681	m	Barana de protecció sobre sostre o llosa, d'alçària 1 m, enjovada en cèrcol perimetral de formigó cada 2,5 m i amb el desmuntatge inclòs	1
H152U000	m	Tanca d'advertència o abalisament d'1 m d'alçada amb malla de polietilè taronja, fixada a 1 m del perímetre del sostre amb suports d'acer allotjats amb forats al sostre	1 /2 /6 /9 /11 /25
H1531114	u	Plataforma en voladís, abatible per a càrrega i descàrrega de materials, de 1.4x1,7 m de planxa d'acer gofrada i perfils portants d'acer UPN 160, amb baranes laterals metàl·liques i cadena d'accés, fixada amb puntals i amb el desmuntatge inclòs	1
H153A9F1	u	Topall per a descàrrega de camions en excavacions, de 4 m d'amplada amb tauló de fusta i perfils IPN 100 clavat al terreny i amb el desmuntatge inclòs	12 /25
HBBAA005	u	Senyal de prohibició, normalitzada amb pictograma negre sobre fons blanc, de forma circular amb cantells i banda transversal descendent d'esquerra a dreta a 45°, en color vermell, diàmetre 29 cm, amb cartell explicatiu rectangular, per ser vista fins 12 m, fixada i amb el desmuntatge inclòs	1 /2 /6 /9 /10 /11 /12 /13 /14 /16 /17 /25 /27
HBBAB115	u	Senyal d'obligació, normalitzada amb pictograma blanc sobre fons blau, de forma	1 /2 /6 /9 /10 /11

		circular amb cantells en color blanc, diàmetre 29 cm, amb cartell explicatiu rectangular, per ser vista fins 12 m, fixada i amb el desmuntatge inclòs	/12 /13 /14 /16 /17 /25 /27
HBBAF004	u	Senyal d'advertència, normalitzada amb pictograma negre sobre fons groc, de forma triangular amb el cantell negre, costat major 41 cm, amb cartell explicatiu rectangular, per ser vista fins 12 m de distància, fixada i amb el desmuntatge inclòs	1 /2 /6 /9 /10 /11 /12 /13 /14 /16 /17 /25 /27
HDS11411	m	Baixant de runes de tub de PVC, de 40 cm de diàmetre, amb boques de descàrrega, brides i acoblament, col·locat i amb el desmuntatge inclòs	17

MESURES PREVENTIVES

Codi	Descripció	Riscos
I0000002	Planificar els treballs per a mantenir el màxim de temps possible les proteccions	1
I0000003	Itineraris preestablerts i balissats per al personal	1
I0000004	Revisió i manteniment periòdic de SPC	1
I0000005	Integrar la seguretat al disseny arquitectònic	1
I0000006	Disseny i estudi de les mesures preventives en fase de projecte	1
I0000013	Ordre i neteja	2 /6
I0000014	Preparació i manteniment de les superfícies de treball	2 /6
I0000015	Organització de les zones de pas i emmagatzematge	2 /6
I0000017	Als plans inclinats, treballar sobre superfícies rugoses i no lliscants	2
I0000038	Substituir lo manual per lo mecànic	9 /10
I0000039	Planificació de compra i programa de manteniment d'eines	9
I0000040	Formació de l'operari en l'ús i manteniment d'eines	9
I0000045	Formació	10 /12 /13
I0000047	Planificació i procediments per a la càrrega i descàrrega de materials	11
I0000048	No treballar al costat de paraments acabats de fer (< 48 h)	11
I0000051	Adequació dels recorreguts de la maquinària	12
I0000053	Procediment d'utilització de la maquinària	12
I0000055	Elecció dels equips de manteniment	13
I0000056	Paletització i eines ergonòmiques	13
I0000058	Adaptar la feina a les característiques individuals de la persona que la realitza	13
I0000060	Suspensió de les feines en condicions extremes	14
I0000061	Rotació dels llocs de treball	14 /17 /27
I0000062	Planificar els treballs per a realitzar-los en zones protegides	14
I0000068	Elecció i manteniment de les eines elèctriques	16
I0000069	Formació i habilitació específica per a cada eina	16
I0000070	Compliment del REBT pel que fa a equips de protecció	16
I0000071	Revisió de la posta a terra	16
I0000072	Realitzar els treballs sobre superfícies seques	16
I0000073	Disposar de quadres elèctrics secundaris	16
I0000074	Reg de les zones de treball	17
I0000084	Talls amb serra de trepar per via humida, amb protecciónes integrades	13
I0000103	Planificació de les àrees de treball	25
I0000104	Accessos i circulació independents per a personal i maquinària	25
I0000105	Anivellar la maquinària per a la realització de l'activitat	25
I0000106	El personal no ha de descansar al costat de màquines aturades	25
I0000107	Limitació de la velocitat dels vehicles	25
I0000110	Eliminar vibracions en origen	27
I0000152	Utilitzar mitjans mecànics(grues, transpalets, plataformes elevadores) per manipular càrregues	13
I0000154	Verificar nivell lumínic mínim (250 lux) a itineraris i llocs de treball	2 /6 /9 /25
I0000155	Controlar la temperatura i velocitat del vent als llocs de treball	14
I0000161	Verificar que les connexions de les màquines es facin amb endolls reglamentaris	16

E09.E02 ENRAJOLATS I APLACATS DE PECES AMB PULIT (PEDRA, CERAMICA, MORTER CIMENT, ESCOPIDORS, ETC.)

PAVIMENTS DE RAJOLES CERÀMIQUES, DE PEDRA NATURAL I DE TERRATZO, POLITS I ABRILLANTATS EN OBRA

Avaluació de riscos

Id	Risc	P	G	A
1	CAIGUDA DE PERSONES A DIFERENT NIVELL **Situació:** ITINERARIS A OBRA PERÍMETRE I VORES DE FORATS	1	3	3
2	CAIGUDA DE PERSONES AL MATEIX NIVELL **Situació:** ITINERARIS A OBRA ÀREA DE TREBALL MANCA D'IL.LUMINACIÓ	2	2	3
4	CAIGUDA D'OBJECTES PER MANIPULACIÓ O DE MATERIALS TRANSPORTATS **Situació:** MANIPULACIÓ D'APLECS	1	3	3
6	TREPITJADES SOBRE OBJECTES **Situació:** ITINERARIS A OBRA	1	2	2

	ÀREA DE TREBALL AMB BAIXA IL.LUMINACIÓ			
9	COPS AMB OBJECTES O EINES (TALLS) **Situació:** EINES	1	2	2
10	PROJECCIÓ DE FRAGMENTS O PARTÍCULES **Situació:** TALLS EN SEC MANIPULACIÓ MATERIALS RETIRADA RUNES	2	1	2
11	ATRAPAMENT PER O ENTRE OBJECTES **Situació:** PELS MATERIALS PER LA FORMIGONERA DE MORTER	1	3	3
13	SOBREESFORÇOS **Situació:** MANIPULACIÓ MANUAL	2	2	3
14	EXPOSICIÓ A CONDICIONS AMBIENTALS EXTREMES **Situació:** TREBALLS A L'EXTERIOR	1	2	2
16	EXPOSICIÓ A CONTACTES ELÈCTRICS **Situació:** CONTACTES DIRECTES I INDIRECTES	1	2	2
17	INHALACIÓ O INGESTIÓ DE SUBSTANCIES NOCIVES **Situació:** TALL EN SEC - POLS RETIRADA DE RUNA	2	1	2
18	CONTACTES AMB SUBSTANCIES NOCIVES (CÀUSTIQUES, CORROSIVES, IRRITANTS O AL·LERGÈNIQUES) **Situació:** AGLOMERANTS, SEGELLANTS ABRILLANTADORS, NETEJA	1	2	2

P: Probabilitat (1,2,3) / G: Gravetat (1,2,3) / A: Avaluació (1,2,3,4,5)

EQUIPS PROTECCIÓ INDIVIDUAL

Codi	UA	Descripció	Riscos
H1411111	u	Casc de seguretat per a ús normal, contra cops, de polietilè amb un pes màxim de 400 g, homologat segons UNE-EN 812	1 /2 /4 /6 /9 /10 /11 /14 /18
H1421110	u	Ulleres de seguretat antiimpactes estàndard, amb muntura universal, amb visor transparent i tractament contra l'entelament, homologades segons UNE-EN 167 i UNE-EN 168	10 /14 /18
H1432012	u	Protector auditiu d'auricular, acoblat al cap amb arnès i orelleres antisoroll, homologat segons UNE-EN 352-1 i UNE-EN 458	14
H145C002	u	Parella de guants de protecció contra riscs mecànics comuns de construcció nivell 3, homologats segons UNE-EN 388 i UNE-EN 420	1 /9 /10 /11 /14
H145E003	u	Parella de guants contra agents químics i microorganismes, homologats segons UNE-EN 374-1, UNE-EN ISO 11298-2, UNE-EN 1998-3 i UNE-EN 420	18
H145K153	u	Parella de guants de material aïllant per a treballs elèctrics, classe 00, logotip color beix, tensió màxima 500 V, homologats segons UNE-EN 420	16
H1463253	u	Parella de botes dielèctriques resistents a la humitat, de pell rectificada, amb turmellera encoixinada sola antilliscant i antiestàtica, falca amortidora per al taló, llengüeta de manxa, de despreniment ràpid, sense ferramenta metàl·lica, amb puntera reforçada, homologades segons DIN 4843	16
H1465275	u	Parella de botes baixes de seguretat industrial per a treballs de construcció en general, resistents a la humitat, de pell rectificada, amb turmellera encoixinada, amb puntera metàl·lica, sola antilliscant, falca amortidora d'impactes al taló i sense plantilla metàl·lica, homologades segons UNE-EN ISO 20344, UNE-EN ISO 20345, UNE-EN ISO 20346 i UNE-EN ISO 20347	1 /2 /4 /6 /9 /10 /11 /14 /18
H1481242	u	Granota de treball per a construcció, de polièster i cotó (65%-35%), color beix, trama 240, amb butxaques interiors, homologada segons UNE-EN 340	1 /2 /4 /6 /9 /10 /11 /14 /16 /18
H1485800	u	Armilla reflectant amb tires reflectants a la cintura, al pit i a l'esquena, homologada segons UNE-EN 471	4
H1486241	u	Casaca tipus enginyer, de polièster embuatada amb material aïllant, butxaques exteriors	14
H1487350	u	Impermeable amb jaqueta, caputxa i pantalons, per a edificació, de PVC soldat de 0,3 mm de gruix, homologat segons UNE-EN 340	14

MITJANS AUXILIARS D'UTILITAT PREVENTIVA

Codi	UA	Descripció	Riscos
HX11X003	u	Bastida modular amb estructura tubular i sistema de seguretat amb tots els requisits reglamentaris en previsió de caigudes per a la realització d'estructures, tancaments, cobertes, i altres treballs en alçada	1
HX11X004	u	Barana definitiva, prevista en projecte, per a protecció de caigudes a diferent nivell	1
HX11X019	m	Marquesina de protecció en voladiu en bastida tubular amb sistema de seguretat amb tots els requisits reglamentaris, normalitzada i incorporada UNE-EN 12810-1 (HD-1000)	4
HX11X021	u	Passadís de protecció prefabricat metàl·lic amb sistema de seguretat amb tots els requisits reglamentaris, de llargària 2,5 m, d'amplària 1,1 m, amb paviment de entramat de platines metàl·liques i rampes articulades, baranes metàl·liques reglamentàries, muntants de 2 m d'alçada, sostre de xapa d'acer de 3 mm de gruix	4

SISTEMES DE PROTECCIÓ COL·LECTIVA

Codi	UA	Descripció	Riscos
H1512013	m2	Protecció col·lectiva vertical dels laterals dels forats de les escales en tota l'alçada amb xarxa-teló normalitzada (UNE-EN 1263-1) de poliamida no regenerada, de tenacitat alta nuada amb corda perimetral de poliamida, ancoratge de fleix perforat i clau d'impacte d'acer i corda de cosit de 6 mm de diàmetre i amb el desmuntatge inclòs	1
H1512212	m	Protecció col·lectiva vertical del perímetre del sostre amb xarxa per a proteccions superficials contra caigudes, de fil trenat de poliamida no regenerada, de tenacitat alta, de 4 mm de diàmetre, 80x80 mm de pas de malla, corda perimetral de poliamida de 12 mm de diàmetre nuada a la xarxa, d'alçària 5 m, amb ancoratges d'emborsament inferior, fixada al sostre cada 0.5 amb ganxos embeguts en el formigó, cordes d'hissat i subjecció de 12 mm de diàmetre, pescant metàl·lic de forca fixats al sostre cada 4,5 m amb ganxos embeguts en el formigó, en 1a col·locació i amb el desmuntatge inclòs	1
H151AEL1	m2	Protecció horitzontal d'obertures amb malla electrosoldada de barres corrugades d'acer 10x 10 cm i de 3 - 3 mm de diàmetre embegut en el formigó i amb el desmuntatge inclòs	1
H151AJ01	m2	Protecció horitzontal d'obertures d'1 m de diàmetre com a màxim, en sostres, amb fusta i amb el desmuntatge inclòs	1
H152J105	m	Cable fiador per al cinturó de seguretat, fixat en ancoratges de servei i amb el desmuntatge inclòs	1
H152U000	m	Tanca d'advertència o abalisament d'1 m d'alçada amb malla de polietilè taronja, fixada a 1 m del perímetre del sostre amb suports d'acer allotjats amb forats al sostre	1 /2
H1531114	u	Plataforma en voladís, abatible per a càrrega i descàrrega de materials, de 1.4x1,7 m de planxa d'acer gofrada i perfils portants d'acer UPN 160, amb baranes laterals metàl·liques i cadena d'accés, fixada amb puntals i amb el desmuntatge inclòs	1
HBBAA005	u	Senyal de prohibició, normalitzada amb pictograma negre sobre fons blanc, de forma circular amb cantells i banda transversal descendent d'esquerra a dreta a 45°, en color vermell, diàmetre 29 cm, amb cartell explicatiu rectangular, per ser vista fins 12 m, fixada i amb el desmuntatge inclòs	1 /2 /4 /6 /9 /10 /11 /13 /16 /17 /18
HBBAB115	u	Senyal d'obligació, normalitzada amb pictograma blanc sobre fons blau, de forma circular amb cantells en color blanc, diàmetre 29 cm, amb cartell explicatiu rectangular, per ser vista fins 12 m, fixada i amb el desmuntatge inclòs	1 /2 /4 /6 /9 /10 /11 /13 /16 /17 /18
HBBAF004	u	Senyal d'advertència, normalitzada amb pictograma negre sobre fons groc, de forma triangular amb el cantell negre, costat major 41 cm, amb cartell explicatiu rectangular, per ser vista fins 12 m de distància, fixada i amb el desmuntatge inclòs	1 /2 /4 /6 /9 /10 /11 /13 /16 /17 /18
HDS11411	m	Baixant de runes de tub de PVC, de 40 cm de diàmetre, amb boques de descàrrega, brides i acoblament, col·locat i amb el desmuntatge inclòs	10

MESURES PREVENTIVES

Codi	Descripció	Riscos
I0000002	Planificar els treballs per a mantenir el màxim de temps possible les proteccions	1
I0000004	Revisió i manteniment periòdic de SPC	1
I0000013	Ordre i neteja	2 /6 /17
I0000014	Preparació i manteniment de les superfícies de treball	2 /6
I0000015	Organització de les zones de pas i emmagatzematge	2 /6
I0000017	Als plans inclinats, treballar sobre superfícies rugoses i no lliscants	2
I0000025	Planificació d'àrees i llocs de treball	4
I0000027	Elecció dels mitjans auxiliars de manteniment	4
I0000028	Impedir l'accés de personal dins del radi d'acció de càrregues suspeses	4
I0000029	No balancejar les càrregues suspeses	4
I0000030	Suspendre i aixecar les càrregues dins de l'envolcall o fleixos originals	4
I0000031	Per a la manipulació de materials voluminosos i/o pesats, solicitar un procediment de treball específic	4
I0000038	Substituir lo manual per lo mecànic	9
I0000039	Planificació de compra i programa de manteniment d'eines	9
I0000040	Formació de l'operari en l'ús i manteniment d'eines	9
I0000044	Evitar processos de tallat de materials a l'obra	10
I0000045	Formació	10 /11 /13 /18
I0000055	Elecció dels equips de manteniment	13
I0000056	Paletització i eines ergonòmiques	13
I0000058	Adaptar la feina a les característiques individuals de la persona que la realitza	13
I0000060	Suspensió de les feines en condicions extremes	14
I0000061	Rotació dels llocs de treball	14
I0000062	Planificar els treballs per a realitzar-los en zones protegides	14
I0000063	En cas de vent, apuntalament i fixació de tots els elements inestables	14
I0000068	Elecció i manteniment de les eines elèctriques	16
I0000069	Formació i habilitació específica per a cada eina	16
I0000070	Compliment del REBT pel que fa a equips de protecció	16
I0000071	Revisió de la posta a terra	16

I0000072	Realitzar els treballs sobre superfícies seques	16
I0000073	Disposar de quadres elèctrics secundaris	16
I0000078	Evitar processos de divissió de material en sec	17
I0000079	Realitzar els treballs a l´aire lliure, sempre a sotavent	17
I0000084	Talls amb serra de trepar per via humida, amb protecciónes integrades	10 /13 /17
I0000086	Substituir els materials amb substàncies nocives	18
I0000152	Utilitzar mitjans mecànics(grues, transpalets, plataformes elevadores) per manipular càrregues	4
I0000154	Verificar nivell lumínic mínim (250 lux) a itineraris i llocs de treball	2 /6 /9
I0000155	Controlar la temperatura i velocitat del vent als llocs de treball	14
I0000161	Verificar que les connexions de les màquines es facin amb endolls reglamentaris	16

E09.E05 PINTATS I ENVERNISATS

PLANEJAT, FREGAT AMB PAPER DE VIDRE, PREPARACIÓ DEL SUPORT, NETEJA I ENVERNISSAT I/O PINTAT DE PAVIMENTS

Avaluació de riscos

Id	Risc	P	G	A
1	CAIGUDA DE PERSONES A DIFERENT NIVELL **Situació:** ITINERARIS A OBRA	1	3	3
2	CAIGUDA DE PERSONES AL MATEIX NIVELL **Situació:** ITINERARIS A OBRA ÀREA DE TREBALL AL COSTAT DE LES ESCALES EXECUCIÓ D´ESCALES	1	2	2
13	SOBREESFORÇOS **Situació:** MANIPULACIÓ MANUAL	2	1	2
16	EXPOSICIÓ A CONTACTES ELÈCTRICS **Situació:** CONTACTES DIRECTES I INDIRECTES	1	2	2
17	INHALACIÓ O INGESTIÓ DE SUBSTANCIES NOCIVES **Situació:** POLS, PINTURES, ENVERNISSATS, DISSOLVENTS	2	2	3
18	CONTACTES AMB SUBSTANCIES NOCIVES (CÀUSTIQUES, CORROSIVES, IRRITANTS O AL·LERGÈNIQUES) **Situació:** PINTURES, ENVERNISSATS, DISSOLVENTS	2	2	3
21	INCENDIS **Situació:** MATERIALS COMBUSTIBLES	1	2	2

P: Probabilitat (1,2,3) / G: Gravetat (1,2,3) / A: Avaluació (1,2,3,4,5)

EQUIPS PROTECCIÓ INDIVIDUAL

Codi	UA	Descripció	Riscos
H1411111	u	Casc de seguretat per a ús normal, contra cops, de polietilè amb un pes màxim de 400 g, homologat segons UNE-EN 812	1 /2 /18 /21
H1445003	u	Mascareta de protecció respiratòria, homologada segons UNE-EN 140	17
H145C002	u	Parella de guants de protecció contra riscs mecànics comuns de construcció nivell 3, homologats segons UNE-EN 388 i UNE-EN 420	1 /2 /21
H145E003	u	Parella de guants contra agents químics i microorganismes, homologats segons UNE-EN 374-1, UNE-EN ISO 11298-2, UNE-EN 1998-3 i UNE-EN 420	18
H145K153	u	Parella de guants de material aïllant per a treballs elèctrics, classe 00, logotip color beix, tensió màxima 500 V, homologats segons UNE-EN 420	16
H1463253	u	Parella de botes dielèctriques resistents a la humitat, de pell rectificada, amb turmellera encoixinada sola antilliscant i antiestàtica, falca amortidora per al taló, llengüeta de manxa, de despreniment ràpid, sense ferramenta metàl·lica, amb puntera reforçada, homologades segons DIN 4843	16
H1465275	u	Parella de botes baixes de seguretat industrial per a treballs de construcció en general, resistents a la humitat, de pell rectificada, amb turmellera encoixinada, amb puntera metàl·lica, sola antilliscant, falca amortidora d'impactes al taló i sense plantilla metàl·lica, homologades segons UNE-EN ISO 20344, UNE-EN ISO 20345, UNE-EN ISO 20346 i UNE-EN ISO 20347	1 /2 /18 /21
H147N000	u	Faixa de protecció dorslumbar	13
H1481242	u	Granota de treball per a construcció, de polièster i cotó (65%-35%), color beix, trama 240, amb butxaques interiors, homologada segons UNE-EN 340	1 /2 /16 /18 /21

MITJANS AUXILIARS D'UTILITAT PREVENTIVA

Codi	UA	Descripció	Riscos
HX11X004	u	Barana definitiva, prevista en projecte, per a protecció de caigudes a diferent nivell	1

SISTEMES DE PROTECCIÓ COL·LECTIVA

Codi	UA	Descripció	Riscos
H1512013	m2	Protecció col·lectiva vertical dels laterals dels forats de les escales en tota l'alçada	1

		amb xarxa-teló normalitzada (UNE-EN 1263-1) de poliamida no regenerada, de tenacitat alta nuada amb corda perimetral de poliamida, ancoratge de fleix perforat i clau d'impacte d'acer i corda de cosit de 6 mm de diàmetre i amb el desmuntatge inclòs	
H151A1K1	m2	Protecció col·lectiva horitzontal d'obertures amb xarxa per a proteccions superficials contra caigudes, de fil trenat de poliamida no regenerada, de tenacitat alta, de 4 mm de diàmetre, 80x80 mm de pas de malla, corda perimetral de poliamida de 12 mm de diàmetre nuada a la xarxa, fixada amb fleix i tacs d'expansió i amb el desmuntatge inclòs	1
H151AJ01	m2	Protecció horitzontal d'obertures d'1 m de diàmetre com a màxim, en sostres, amb fusta i amb el desmuntatge inclòs	1
H152J105	m	Cable fiador per al cinturó de seguretat, fixat en ancoratges de servei i amb el desmuntatge inclòs	1
H152U000	m	Tanca d'advertència o abalisament d'1 m d'alçada amb malla de polietilè taronja, fixada a 1 m del perímetre del sostre amb suports d'acer allotjats amb forats al sostre	1 /2
HBBAA005	u	Senyal de prohibició, normalitzada amb pictograma negre sobre fons blanc, de forma circular amb cantells i banda transversal descendent d'esquerra a dreta a 45°, en color vermell, diàmetre 29 cm, amb cartell explicatiu rectangular, per ser vista fins 12 m, fixada i amb el desmuntatge inclòs	1 /2 /13 /16 /17 /18 /21
HBBAB115	u	Senyal d'obligació, normalitzada amb pictograma blanc sobre fons blau, de forma circular amb cantells en color blanc, diàmetre 29 cm, amb cartell explicatiu rectangular, per ser vista fins 12 m, fixada i amb el desmuntatge inclòs	1 /2 /13 /16 /17 /18 /21
HBBAF004	u	Senyal d'advertència, normalitzada amb pictograma negre sobre fons groc, de forma triangular amb el cantell negre, costat major 41 cm, amb cartell explicatiu rectangular, per ser vista fins 12 m de distància, fixada i amb el desmuntatge inclòs	1 /2 /13 /16 /17 /18 /21
HM31161J	u	Extintor de pols seca, de 6 kg de càrrega, amb pressió incorporada, pintat, amb suport a la paret i amb el desmuntatge inclòs	21

MESURES PREVENTIVES

Codi	Descripció	Riscos
I0000002	Planificar els treballs per a mantenir el màxim de temps possible les proteccions	1
I0000003	Itineraris preestablerts i balissats per al personal	1
I0000004	Revisió i manteniment periòdic de SPC	1
I0000005	Integrar la seguretat al disseny arquitectònic	1
I0000006	Disseny i estudi de les mesures preventives en fase de projecte	1
I0000013	Ordre i neteja	2 /17
I0000014	Preparació i manteniment de les superfícies de treball	2
I0000015	Organització de les zones de pas i emmagatzematge	2
I0000017	Als plans inclinats, treballar sobre superfícies rugoses i no lliscants	2
I0000045	Formació	13 /18 /21
I0000055	Elecció dels equips de manteniment	13
I0000056	Paletització i eines ergonòmiques	13
I0000058	Adaptar la feina a les característiques individuals de la persona que la realitza	13
I0000061	Rotació dels llocs de treball	17
I0000068	Elecció i manteniment de les eines elèctriques	16
I0000069	Formació i habilitació específica per a cada eina	16
I0000070	Compliment del REBT pel que fa a equips de protecció	16
I0000071	Revisió de la posta a terra	16
I0000072	Realitzar els treballs sobre superfícies seques	16
I0000073	Disposar de quadres elèctrics secundaris	16
I0000086	Substituir els materials amb substàncies nocives	18
I0000097	Substituir l'inflamable per no infamable	21
I0000154	Verificar nivell lumínic mínim (250 lux) a itineraris i llocs de treball	2
I0000161	Verificar que les connexions de les màquines es facin amb endolls reglamentaris	16

E09.E07 PAVIMENTS METÀL·LICS

COL.LOCACIÓ DE PAVIMENT METÀL.LIC, AMB O SENSE ENTARIMAT

Avaluació de riscos

Id	Risc	P	G	A
1	CAIGUDA DE PERSONES A DIFERENT NIVELL **Situació:** PERÍMETRE I VORES DE FORATS	1	3	3
2	CAIGUDA DE PERSONES AL MATEIX NIVELL **Situació:** ITINERARIS D'OBRA ÀREA DE TREBALL PROCÉS DE CONSTRUCCIÓ MANCA D'IL.LUMINACIÓ	1	2	2
4	CAIGUDA D'OBJECTES PER MANIPULACIÓ O DE MATERIALS TRANSPORTATS **Situació:** MANIPULACIÓ DE MATERIALS	1	3	3
6	TREPITJADES SOBRE OBJECTES	1	1	1

	Situació: ITINERARIS D'OBRA ÀREES DE TREBALL			
9	COPS AMB OBJECTES O EINES (TALLS) **Situació:** ÚS D'EINES MANUALS I/O MECÀNIQUES	1	2	2
10	PROJECCIÓ DE FRAGMENTS O PARTÍCULES **Situació:** MANIPULACIÓ DE MATERIALS PROCESSOS D'AJUST DE MATERIALS	1	1	1
13	SOBREESFORÇOS **Situació:** MANIPULACIÓ MANUAL DE MATERIALS	1	2	2
16	EXPOSICIÓ A CONTACTES ELÈCTRICS **Situació:** CONTACTES DIRECTES I INDIRECTES	1	3	3
17	INHALACIÓ O INGESTIÓ DE SUBSTANCIES NOCIVES **Situació:** POLS RUNES PROCESSOS DE TALL	1	1	1

P: Probabilitat (1,2,3) / G: Gravetat (1,2,3) / A: Avaluació (1,2,3,4,5)

EQUIPS PROTECCIÓ INDIVIDUAL

Codi	UA	Descripció	Riscos
H1411111	u	Casc de seguretat per a ús normal, contra cops, de polietilè amb un pes màxim de 400 g, homologat segons UNE-EN 812	1 /2 /4 /6 /9 /10
H1424340	u	Ulleres de seguretat hermètiques per a esmerillar, amb muntura de cassoleta de policarbonat amb respiradors i recolzament nasal, adaptables amb cinta elàstica, amb visors circulars de 50 mm de D roscats a la muntura, homologades segons UNE-EN 167 i UNE-EN 168	10
H145C002	u	Parella de guants de protecció contra riscs mecànics comuns de construcció nivell 3, homologats segons UNE-EN 388 i UNE-EN 420	9
H145K153	u	Parella de guants de material aïllant per a treballs elèctrics, classe 00, logotip color beix, tensió màxima 500 V, homologats segons UNE-EN 420	16
H1463253	u	Parella de botes dielèctriques resistents a la humitat, de pell rectificada, amb turmellera encoixinada sola antilliscant i antiestàtica, falca amortidora per al taló, llengüeta de manxa, de despreniment ràpid, sense ferramenta metàl·lica, amb puntera reforçada, homologades segons DIN 4843	16
H1465275	u	Parella de botes baixes de seguretat industrial per a treballs de construcció en general, resistents a la humitat, de pell rectificada, amb turmellera encoixinada, amb puntera metàl·lica, sola antilliscant, falca amortidora d'impactes al taló i sense plantilla metàl·lica, homologades segons UNE-EN ISO 20344, UNE-EN ISO 20345, UNE-EN ISO 20346 i UNE-EN ISO 20347	1 /2 /4 /6 /9 /10
H147D102	u	Sistema anticaiguda compost per un arnès anticaiguda amb tirants, bandes secundàries, bandes subglúties, bandes de cuixa, recolzament dorsal per a subjecció, elements d'ajust, element dorsal d'enganxament d'arnès anticaiguda i sivella, incorporat a un element d'amarrament composat per un terminal manufacturat, homologat segons UNE-EN 361, UNE-EN 362, UNE-EN 364/AC, UNE-EN 365 i UNE-EN 354	1
H147L015	u	Aparell d'ancoratge per a equip de protecció individual contra caiguda d'alçada, homologat segons UNE-EN 795, amb fixació amb tac mecànic	1
H147N000	u	Faixa de protecció dorslumbar	13
H1481242	u	Granota de treball per a construcció, de polièster i cotó (65%-35%), color beix, trama 240, amb butxaques interiors, homologada segons UNE-EN 340	1 /2 /4 /6 /9 /10 /16
H1485800	u	Armilla reflectant amb tires reflectants a la cintura, al pit i a l'esquena, homologada segons UNE-EN 471	4

MITJANS AUXILIARS D'UTILITAT PREVENTIVA

Codi	UA	Descripció	Riscos
HX11X003	u	Bastida modular amb estructura tubular i sistema de seguretat amb tots els requisits reglamentaris en previsió de caigudes per a la realització d'estructures, tancaments, cobertes, i altres treballs en alçada	1
HX11X004	u	Barana definitiva, prevista en projecte, per a protecció de caigudes a diferent nivell	1
HX11X019	m	Marquesina de protecció en voladiu en bastida tubular amb sistema de seguretat amb tots els requisits reglamentaris, normalitzada i incorporada UNE-EN 12810-1 (HD-1000)	4
HX11X021	u	Passadís de protecció prefabricat metàl·lic amb sistema de seguretat amb tots els requisits reglamentaris, de llargària 2,5 m, d'amplària 1,1 m, amb paviment de entramat de platines metàl·liques i rampes articulades, baranes metàl·liques reglamentàries, muntants de 2 m d'alçada, sostre de xapa d'acer de 3 mm de gruix	4

SISTEMES DE PROTECCIÓ COL·LECTIVA

Codi	UA	Descripció	Riscos
H1512013	m2	Protecció col·lectiva vertical dels laterals dels forats de les escales en tota l'alçada amb xarxa-teló normalitzada (UNE-EN 1263-1) de poliamida no regenerada, de tenacitat alta nuada amb corda perimetral de poliamida, ancoratge de fleix perforat i clau d'impacte d'acer i corda de cosit de 6 mm de diàmetre i amb el desmuntatge	1

		inclòs	
H151AJ01	m2	Protecció horitzontal d'obertures d'1 m de diàmetre com a màxim, en sostres, amb fusta i amb el desmuntatge inclòs	1
H152U000	m	Tanca d'advertència o abalisament d'1 m d'alçada amb malla de polietilè taronja, fixada a 1 m del perímetre del sostre amb suports d'acer allotjats amb forats al sostre	1 /2
HBBAA005	u	Senyal de prohibició, normalitzada amb pictograma negre sobre fons blanc, de forma circular amb cantells i banda transversal descendent d'esquerra a dreta a 45°, en color vermell, diàmetre 29 cm, amb cartell explicatiu rectangular, per ser vista fins 12 m, fixada i amb el desmuntatge inclòs	1 /2 /4 /6 /9 /10 /13 /16 /17
HBBAB115	u	Senyal d'obligació, normalitzada amb pictograma blanc sobre fons blau, de forma circular amb cantells en color blanc, diàmetre 29 cm, amb cartell explicatiu rectangular, per ser vista fins 12 m, fixada i amb el desmuntatge inclòs	1 /2 /4 /6 /9 /10 /13 /16 /17
HBBAF004	u	Senyal d'advertència, normalitzada amb pictograma negre sobre fons groc, de forma triangular amb el cantell negre, costat major 41 cm, amb cartell explicatiu rectangular, per ser vista fins 12 m de distància, fixada i amb el desmuntatge inclòs	1 /2 /4 /6 /9 /10 /13 /16 /17

MESURES PREVENTIVES

Codi	Descripció	Riscos
I0000002	Planificar els treballs per a mantenir el màxim de temps possible les proteccions	1
I0000004	Revisió i manteniment periòdic de SPC	1
I0000005	Integrar la seguretat al disseny arquitectònic	1
I0000006	Disseny i estudi de les mesures preventives en fase de projecte	1
I0000013	Ordre i neteja	2 /6 /17
I0000014	Preparació i manteniment de les superfícies de treball	2 /6
I0000015	Organització de les zones de pas i emmagatzematge	2 /6
I0000017	Als plans inclinats, treballar sobre superfícies rugoses i no lliscants	2
I0000025	Planificació d'àrees i llocs de treball	4
I0000027	Elecció dels mitjans auxiliars de manteniment	4
I0000028	Impedir l'accés de personal dins del radi d'acció de càrregues suspeses	4
I0000029	No balancejar les càrregues suspeses	4
I0000030	Suspendre i aixecar les càrregues dins de l'envolcall o fleixos originals	4
I0000031	Per a la manipulació de materials voluminosos i/o pesats, solicitar un procediment de treball específic	4
I0000038	Substituir lo manual per lo mecànic	9
I0000039	Planificació de compra i programa de manteniment d'eines	9
I0000040	Formació de l'operari en l'ús i manteniment d'eines	9
I0000044	Evitar processos de tallat de materials a l'obra	10
I0000045	Formació	10 /13
I0000055	Elecció dels equips de manteniment	13
I0000056	Paletització i eines ergonòmiques	13
I0000058	Adaptar la feina a les característiques individuals de la persona que la realitza	13
I0000068	Elecció i manteniment de les eines elèctriques	16
I0000069	Formació i habilitació específica per a cada eina	16
I0000070	Compliment del REBT pel que fa a equips de protecció	16
I0000071	Revisió de la posta a terra	16
I0000072	Realitzar els treballs sobre superfícies seques	16
I0000073	Disposar de quadres elèctrics secundaris	16
I0000078	Evitar processos de divissió de material en sec	17
I0000079	Realitzar els treballs a l´aire lliure, sempre a sotavent	17
I0000154	Verificar nivell lumínic mínim (250 lux) a itineraris i llocs de treball	2 /6
I0000161	Verificar que les connexions de les màquines es facin amb endolls reglamentaris	16

E10 TANCAMENTS I DIVISÒRIES PRACTICABLES, BARANES I PROTECCIONS FIXES
E10.E01 TANCAMENTS PRACTICABLES EXTERIORS I BARANES DE FUSTA

COL.LOCACIÓ DE FINESTRES I BALCONERES DE FUSTA A L'EXTERIOR, O COL.LOCACIÓ DE BARANES DE FUSTA EXTERIORS O INTERIORS

Avaluació de riscos

Id	Risc	P	G	A
1	CAIGUDA DE PERSONES A DIFERENT NIVELL	1	3	3
	Situació: ITINERARIS A OBRA TREBALLS APROP VORES DE FORATS			
2	CAIGUDA DE PERSONES AL MATEIX NIVELL	1	2	2
	Situació: ITINERARIS A OBRA ÀREA DE TREBALL MANCA D'IL.LUMINACIÓ			
4	CAIGUDA D'OBJECTES PER MANIPULACIÓ O DE MATERIALS TRANSPORTATS	1	3	3
	Situació: MANIPULACIÓ D'APLECS			

6	TREPITJADES SOBRE OBJECTES **Situació:** ITINERARIS A OBRA ÀREA DE TREBALL MANCA D'IL.LUMINACIÓ	1	1	1
9	COPS AMB OBJECTES O EINES (TALLS) **Situació:** EINES	2	2	3
10	PROJECCIÓ DE FRAGMENTS O PARTÍCULES **Situació:** AL MANIPULAR I AJUSTAR ELS MATERIALS	2	1	2
13	SOBREESFORÇOS **Situació:** MANIPULACIÓ MANUAL	1	2	2
16	EXPOSICIÓ A CONTACTES ELÈCTRICS **Situació:** CONTACTES DIRECTES I INDIRECTES	1	3	3
17	INHALACIÓ O INGESTIÓ DE SUBSTANCIES NOCIVES **Situació:** POLS, RUNES DISSOLVENTS	2	1	2

P: Probabilitat (1,2,3) / G: Gravetat (1,2,3) / A: Avaluació (1,2,3,4,5)

EQUIPS PROTECCIÓ INDIVIDUAL

Codi	UA	Descripció	Riscos
H1411111	u	Casc de seguretat per a ús normal, contra cops, de polietilè amb un pes màxim de 400 g, homologat segons UNE-EN 812	1 /2 /4 /6 /9 /10 /17
H1421110	u	Ulleres de seguretat antiimpactes estàndard, amb muntura universal, amb visor transparent i tractament contra l'entelament, homologades segons UNE-EN 167 i UNE-EN 168	10
H145C002	u	Parella de guants de protecció contra riscs mecànics comuns de construcció nivell 3, homologats segons UNE-EN 388 i UNE-EN 420	9 /10
H145K153	u	Parella de guants de material aïllant per a treballs elèctrics, classe 00, logotip color beix, tensió màxima 500 V, homologats segons UNE-EN 420	16
H1463253	u	Parella de botes dielèctriques resistents a la humitat, de pell rectificada, amb turmellera encoixinada sola antilliscant i antiestàtica, falca amortidora per al taló, llengüeta de manxa, de despreniment ràpid, sense ferramenta metàl·lica, amb puntera reforçada, homologades segons DIN 4843	16
H1465275	u	Parella de botes baixes de seguretat industrial per a treballs de construcció en general, resistents a la humitat, de pell rectificada, amb turmellera encoixinada, amb puntera metàl·lica, sola antilliscant, falca amortidora d'impactes al taló i sense plantilla metàl·lica, homologades segons UNE-EN ISO 20344, UNE-EN ISO 20345, UNE-EN ISO 20346 i UNE-EN ISO 20347	1 /2 /4 /6 /9 /10 /17
H147D102	u	Sistema anticaiguda compost per un arnès anticaiguda amb tirants, bandes secundàries, bandes subglúties, bandes de cuixa, recolzament dorsal per a subjecció, elements d'ajust, element dorsal d'enganxament d'arnès anticaiguda i sivella, incorporat a un element d'amarrament composat per un terminal manufacturat, homologat segons UNE-EN 361, UNE-EN 362, UNE-EN 364/AC, UNE-EN 365 i UNE-EN 354	1
H147L015	u	Aparell d'ancoratge per a equip de protecció individual contra caiguda d'alçada, homologat segons UNE-EN 795, amb fixació amb tac mecànic	1
H147N000	u	Faixa de protecció dorslumbar	13
H1481242	u	Granota de treball per a construcció, de polièster i cotó (65%-35%), color beix, trama 240, amb butxaques interiors, homologada segons UNE-EN 340	1 /2 /4 /6 /9 /10 /16 /17
H1485800	u	Armilla reflectant amb tires reflectants a la cintura, al pit i a l'esquena, homologada segons UNE-EN 471	4

MITJANS AUXILIARS D'UTILITAT PREVENTIVA

Codi	UA	Descripció	Riscos
HX11X003	u	Bastida modular amb estructura tubular i sistema de seguretat amb tots els requisits reglamentaris en previsió de caigudes per a la realització d'estructures, tancaments, cobertes, i altres treballs en alçada	1
HX11X004	u	Barana definitiva, prevista en projecte, per a protecció de caigudes a diferent nivell	1
HX11X019	m	Marquesina de protecció en voladiu en bastida tubular amb sistema de seguretat amb tots els requisits reglamentaris, normalitzada i incorporada UNE-EN 12810-1 (HD-1000)	4
HX11X021	u	Passadís de protecció prefabricat metàl·lic amb sistema de seguretat amb tots els requisits reglamentaris, de llargària 2,5 m, d'amplària 1,1 m, amb paviment de entramat de platines metàl·liques i rampes articulades, baranes metàl·liques reglamentàries, muntants de 2 m d'alçada, sostre de xapa d'acer de 3 mm de gruix	4

SISTEMES DE PROTECCIÓ COL·LECTIVA

Codi	UA	Descripció	Riscos
H1512007	m	Protecció col·lectiva vertical del perímetre de les façanes contra caigudes de persones u objectes, amb suport metàl·lic tipus mènsula, de llargària 2,5 m, barra porta xarxes horitzontal, serjant d'ancoratge al sostre, xarxa de seguretat horitzontal i amb el desmuntatge inclòs	1

H1512013	m2	Protecció col·lectiva vertical dels laterals dels forats de les escales en tota l'alçada amb xarxa-teló normalitzada (UNE-EN 1263-1) de poliamida no regenerada, de tenacitat alta nuada amb corda perimetral de poliamida, ancoratge de fleix perforat i clau d'impacte d'acer i corda de cosit de 6 mm de diàmetre i amb el desmuntatge inclòs	1
H1512212	m	Protecció col·lectiva vertical del perímetre del sostre amb xarxa per a proteccions superficials contra caigudes, de fil trenat de poliamida no regenerada, de tenacitat alta, de 4 mm de diàmetre, 80x80 mm de pas de malla, corda perimetral de poliamida de 12 mm de diàmetre nuada a la xarxa, d'alçària 5 m, amb ancoratges d'emborsament inferior, fixada al sostre cada 0.5 amb ganxos embeguts en el formigó, cordes d'hissat i subjecció de 12 mm de diàmetre, pescant metàl·lic de forca fixats al sostre cada 4,5 m amb ganxos embeguts en el formigó, en 1a col·locació i amb el desmuntatge inclòs	1
H151A1K1	m2	Protecció col·lectiva horitzontal d'obertures amb xarxa per a proteccions superficials contra caigudes, de fil trenat de poliamida no regenerada, de tenacitat alta, de 4 mm de diàmetre, 80x80 mm de pas de malla, corda perimetral de poliamida de 12 mm de diàmetre nuada a la xarxa, fixada amb fleix i tacs d'expansió i amb el desmuntatge inclòs	1
H151AEL1	m2	Protecció horitzontal d'obertures amb malla electrosoldada de barres corrugades d'acer 10x 10 cm i de 3 - 3 mm de diàmetre embegut en el formigó i amb el desmuntatge inclòs	1
H151AJ01	m2	Protecció horitzontal d'obertures d'1 m de diàmetre com a màxim, en sostres, amb fusta i amb el desmuntatge inclòs	1
H152J105	m	Cable fiador per al cinturó de seguretat, fixat en ancoratges de servei i amb el desmuntatge inclòs	1
H152U000	m	Tanca d'advertència o abalisament d'1 m d'alçada amb malla de polietilè taronja, fixada a 1 m del perímetre del sostre amb suports d'acer allotjats amb forats al sostre	1 /2 /6
H1531114	u	Plataforma en voladís, abatible per a càrrega i descàrrega de materials, de 1.4x1,7 m de planxa d'acer gofrada i perfils portants d'acer UPN 160, amb baranes laterals metàl·liques i cadena d'accés, fixada amb puntals i amb el desmuntatge inclòs	1
HBBAA005	u	Senyal de prohibició, normalitzada amb pictograma negre sobre fons blanc, de forma circular amb cantells i banda transversal descendent d'esquerra a dreta a 45°, en color vermell, diàmetre 29 cm, amb cartell explicatiu rectangular, per ser vista fins 12 m, fixada i amb el desmuntatge inclòs	1 /2 /4 /6 /9 /10 /13 /16 /17
HBBAB115	u	Senyal d'obligació, normalitzada amb pictograma blanc sobre fons blau, de forma circular amb cantells en color blanc, diàmetre 29 cm, amb cartell explicatiu rectangular, per ser vista fins 12 m, fixada i amb el desmuntatge inclòs	1 /2 /4 /6 /9 /10 /13 /16 /17
HBBAF004	u	Senyal d'advertència, normalitzada amb pictograma negre sobre fons groc, de forma triangular amb el cantell negre, costat major 41 cm, amb cartell explicatiu rectangular, per ser vista fins 12 m de distància, fixada i amb el desmuntatge inclòs	1 /2 /4 /6 /9 /10 /13 /16 /17
HDS11411	m	Baixant de runes de tub de PVC, de 40 cm de diàmetre, amb boques de descàrrega, brides i acoblament, col·locat i amb el desmuntatge inclòs	6

MESURES PREVENTIVES

Codi	Descripció	Riscos
I0000002	Planificar els treballs per a mantenir el màxim de temps possible les proteccions	1
I0000004	Revisió i manteniment periòdic de SPC	1
I0000005	Integrar la seguretat al disseny arquitectònic	1
I0000006	Disseny i estudi de les mesures preventives en fase de projecte	1
I0000013	Ordre i neteja	2 /6 /17
I0000014	Preparació i manteniment de les superfícies de treball	2 /6
I0000015	Organització de les zones de pas i emmagatzematge	2 /6
I0000017	Als plans inclinats, treballar sobre superfícies rugoses i no lliscants	2
I0000025	Planificació d'àrees i llocs de treball	4
I0000027	Elecció dels mitjans auxiliars de manteniment	4
I0000028	Impedir l'accés de personal dins del radi d'acció de càrregues suspeses	4
I0000029	No balancejar les càrregues suspeses	4
I0000030	Suspendre i aixecar les càrregues dins de l'envolcall o fleixos originals	4
I0000031	Per a la manipulació de materials voluminosos i/o pesats, solicitar un procediment de treball específic	4
I0000038	Substituir lo manual per lo mecànic	9
I0000039	Planificació de compra i programa de manteniment d'eines	9
I0000040	Formació de l'operari en l'ús i manteniment d'eines	9
I0000044	Evitar processos de tallat de materials a l'obra	10
I0000045	Formació	10 /13
I0000055	Elecció dels equips de manteniment	13
I0000056	Paletització i eines ergonòmiques	13
I0000058	Adaptar la feina a les característiques individuals de la persona que la realitza	13
I0000068	Elecció i manteniment de les eines elèctriques	16
I0000069	Formació i habilitació específica per a cada eina	16
I0000070	Compliment del REBT pel que fa a equips de protecció	16
I0000071	Revisió de la posta a terra	16

I0000072	Realitzar els treballs sobre superfícies seques	16
I0000073	Disposar de quadres elèctrics secundaris	16
I0000078	Evitar processos de divissió de material en sec	17
I0000079	Realitzar els treballs a l´aire lliure, sempre a sotavent	17
I0000152	Utilitzar mitjans mecànics(grues, transpalets, plataformes elevadores) per manipular càrregues	4 /13
I0000154	Verificar nivell lumínic mínim (250 lux) a itineraris i llocs de treball	2 /6
I0000161	Verificar que les connexions de les màquines es facin amb endolls reglamentaris	16

E10.E03 TANCAMENTS PRACTICABLES I BARANES DE PVC, ALUMINI, ACER

COL.LOCACIÓ DE FINESTRES, BALCONERES, PORTES I BARANES DE PVC, ALUMINI I ACER

Avaluació de riscos

Id	Risc	P	G	A
1	CAIGUDA DE PERSONES A DIFERENT NIVELL **Situació:** ITINERARIS A OBRA PERÍMETRE I VORES FORADADES	1	3	3
2	CAIGUDA DE PERSONES AL MATEIX NIVELL **Situació:** ITINERARIS A OBRA ÀREA DE TREBALL MANCA D'IL.LUMINACIÓ	1	2	2
4	CAIGUDA D'OBJECTES PER MANIPULACIÓ O DE MATERIALS TRANSPORTATS **Situació:** MANIPULACIÓ DE MATERIAL	1	3	3
6	TREPITJADES SOBRE OBJECTES **Situació:** ITINERARIS A OBRA ÀREES DE TREBALL MANCA D'IL.LUMINACIÓ	1	1	1
9	COPS AMB OBJECTES O EINES (TALLS) **Situació:** EINES	1	2	2
10	PROJECCIÓ DE FRAGMENTS O PARTÍCULES **Situació:** MANIPULAR MATERIALS AJUSTOS	1	1	1
13	SOBREESFORÇOS **Situació:** MANIPULACIÓ MANUAL	1	2	2
16	EXPOSICIÓ A CONTACTES ELÈCTRICS **Situació:** CONTACTES DIRECTES I INDIRECTES	1	3	3
17	INHALACIÓ O INGESTIÓ DE SUBSTANCIES NOCIVES **Situació:** POLS, COLES, DISSOLVENTS RETIRAR RUNES	1	1	1

P: Probabilitat (1,2,3) / G: Gravetat (1,2,3) / A: Avaluació (1,2,3,4,5)

EQUIPS PROTECCIÓ INDIVIDUAL

Codi	UA	Descripció	Riscos
H1411111	u	Casc de seguretat per a ús normal, contra cops, de polietilè amb un pes màxim de 400 g, homologat segons UNE-EN 812	1 /2 /4 /6 /9 /10
H1424340	u	Ulleres de seguretat hermètiques per a esmerillar, amb muntura de cassoleta de policarbonat amb respiradors i recolzament nasal, adaptables amb cinta elàstica, amb visors circulars de 50 mm de D roscats a la muntura, homologades segons UNE-EN 167 i UNE-EN 168	10
H145C002	u	Parella de guants de protecció contra riscs mecànics comuns de construcció nivell 3, homologats segons UNE-EN 388 i UNE-EN 420	9
H145K153	u	Parella de guants de material aïllant per a treballs elèctrics, classe 00, logotip color beix, tensió màxima 500 V, homologats segons UNE-EN 420	16
H1463253	u	Parella de botes dielèctriques resistents a la humitat, de pell rectificada, amb turmellera encoixinada sola antilliscant i antiestàtica, falca amortidora per al taló, llengüeta de manxa, de despreniment ràpid, sense ferramenta metàl·lica, amb puntera reforçada, homologades segons DIN 4843	16
H1465275	u	Parella de botes baixes de seguretat industrial per a treballs de construcció en general, resistents a la humitat, de pell rectificada, amb turmellera encoixinada, amb puntera metàl·lica, sola antilliscant, falca amortidora d'impactes al taló i sense plantilla metàl·lica, homologades segons UNE-EN ISO 20344, UNE-EN ISO 20345, UNE-EN ISO 20346 i UNE-EN ISO 20347	1 /2 /4 /6 /9 /10
H147D102	u	Sistema anticaiguda compost per un arnès anticaiguda amb tirants, bandes secundàries, bandes subglúties, bandes de cuixa, recolzament dorsal per a subjecció, elements d'ajust, element dorsal d'enganxament d'arnès anticaiguda i sivella, incorporat a un element d'amarrament composat per un terminal manufacturat, homologat segons UNE-EN 361, UNE-EN 362, UNE-EN 364/AC, UNE-EN 365 i UNE-EN 354	1
H147L015	u	Aparell d'ancoratge per a equip de protecció individual contra caiguda d'alçada, homologat segons UNE-EN 795, amb fixació amb tac mecànic	1
H147N000	u	Faixa de protecció dorslumbar	13

H1481242	u	Granota de treball per a construcció, de polièster i cotó (65%-35%), color beix, trama 240, amb butxaques interiors, homologada segons UNE-EN 340	1 /2 /4 /6 /9 /10 /16
H1485800	u	Armilla reflectant amb tires reflectants a la cintura, al pit i a l'esquena, homologada segons UNE-EN 471	4

MITJANS AUXILIARS D'UTILITAT PREVENTIVA

Codi	UA	Descripció	Riscos
HX11X003	u	Bastida modular amb estructura tubular i sistema de seguretat amb tots els requisits reglamentaris en previsió de caigudes per a la realització d'estructures, tancaments, cobertes, i altres treballs en alçada	1
HX11X019	m	Marquesina de protecció en voladiu en bastida tubular amb sistema de seguretat amb tots els requisits reglamentaris, normalitzada i incorporada UNE-EN 12810-1 (HD-1000)	4
HX11X021	u	Passadís de protecció prefabricat metàl·lic amb sistema de seguretat amb tots els requisits reglamentaris, de llargària 2,5 m, d'amplària 1,1 m, amb paviment de entramat de platines metàl·liques i rampes articulades, baranes metàl·liques reglamentàries, muntants de 2 m d'alçada, sostre de xapa d'acer de 3 mm de gruix	4

SISTEMES DE PROTECCIÓ COL·LECTIVA

Codi	UA	Descripció	Riscos
H1512007	m	Protecció col·lectiva vertical del perímetre de les façanes contra caigudes de persones u objectes, amb suport metàl·lic tipus mènsula, de llargària 2,5 m, barra porta xarxes horitzontal, serjant d'ancoratge al sostre, xarxa de seguretat horitzontal i amb el desmuntatge inclòs	1
H1512013	m2	Protecció col·lectiva vertical dels laterals dels forats de les escales en tota l'alçada amb xarxa-teló normalitzada (UNE-EN 1263-1) de poliamida no regenerada, de tenacitat alta nuada amb corda perimetral de poliamida, ancoratge de fleix perforat i clau d'impacte d'acer i corda de cosit de 6 mm de diàmetre i amb el desmuntatge inclòs	1
H1512212	m	Protecció col·lectiva vertical del perímetre del sostre amb xarxa per a proteccions superficials contra caigudes, de fil trenat de poliamida no regenerada, de tenacitat alta, de 4 mm de diàmetre, 80x80 mm de pas de malla, corda perimetral de poliamida de 12 mm de diàmetre nuada a la xarxa, d'alçària 5 m, amb ancoratges d'emborsament inferior, fixada al sostre cada 0.5 amb ganxos embeguts en el formigó, cordes d'hissat i subjecció de 12 mm de diàmetre, pescant metàl·lic de forca fixats al sostre cada 4,5 m amb ganxos embeguts en el formigó, en 1a col·locació i amb el desmuntatge inclòs	1
H151A1K1	m2	Protecció col·lectiva horitzontal d'obertures amb xarxa per a proteccions superficials contra caigudes, de fil trenat de poliamida no regenerada, de tenacitat alta, de 4 mm de diàmetre, 80x80 mm de pas de malla, corda perimetral de poliamida de 12 mm de diàmetre nuada a la xarxa, fixada amb fleix i tacs d'expansió i amb el desmuntatge inclòs	1
H151AJ01	m2	Protecció horitzontal d'obertures d'1 m de diàmetre com a màxim, en sostres, amb fusta i amb el desmuntatge inclòs	1
H152J105	m	Cable fiador per al cinturó de seguretat, fixat en ancoratges de servei i amb el desmuntatge inclòs	1
H152U000	m	Tanca d'advertència o abalisament d'1 m d'alçada amb malla de polietilè taronja, fixada a 1 m del perímetre del sostre amb suports d'acer allotjats amb forats al sostre	1 /2
HBBAA005	u	Senyal de prohibició, normalitzada amb pictograma negre sobre fons blanc, de forma circular amb cantells i banda transversal descendent d'esquerra a dreta a 45°, en color vermell, diàmetre 29 cm, amb cartell explicatiu rectangular, per ser vista fins 12 m, fixada i amb el desmuntatge inclòs	1 /2 /4 /6 /9 /10 /13 /16 /17
HBBAB115	u	Senyal d'obligació, normalitzada amb pictograma blanc sobre fons blau, de forma circular amb cantells en color blanc, diàmetre 29 cm, amb cartell explicatiu rectangular, per ser vista fins 12 m, fixada i amb el desmuntatge inclòs	1 /2 /4 /6 /9 /10 /13 /16 /17
HBBAF004	u	Senyal d'advertència, normalitzada amb pictograma negre sobre fons groc, de forma triangular amb el cantell negre, costat major 41 cm, amb cartell explicatiu rectangular, per ser vista fins 12 m de distància, fixada i amb el desmuntatge inclòs	1 /2 /4 /6 /9 /10 /13 /16 /17

MESURES PREVENTIVES

Codi	Descripció	Riscos
I0000002	Planificar els treballs per a mantenir el màxim de temps possible les proteccions	1
I0000004	Revisió i manteniment periòdic de SPC	1
I0000005	Integrar la seguretat al disseny arquitectònic	1
I0000006	Disseny i estudi de les mesures preventives en fase de projecte	1
I0000013	Ordre i neteja	2 /6 /17
I0000014	Preparació i manteniment de les superfícies de treball	2 /6
I0000015	Organització de les zones de pas i emmagatzematge	2 /6
I0000017	Als plans inclinats, treballar sobre superfícies rugoses i no lliscants	2
I0000025	Planificació d'àrees i llocs de treball	4

I0000027	Elecció dels mitjans auxiliars de manteniment	4
I0000028	Impedir l'accés de personal dins del radi d'acció de càrregues suspeses	4
I0000029	No balancejar les càrregues suspeses	4
I0000030	Suspendre i aixecar les càrregues dins de l'envolcall o fleixos originals	4
I0000031	Per a la manipulació de materials voluminosos i/o pesats, solicitar un procediment de treball específic	4
I0000038	Substituir lo manual per lo mecànic	9
I0000039	Planificació de compra i programa de manteniment d'eines	9
I0000040	Formació de l'operari en l'ús i manteniment d'eines	9
I0000044	Evitar processos de tallat de materials a l'obra	10
I0000045	Formació	10 /13
I0000055	Elecció dels equips de manteniment	13
I0000056	Paletització i eines ergonòmiques	13
I0000058	Adaptar la feina a les característiques individuals de la persona que la realitza	13
I0000068	Elecció i manteniment de les eines elèctriques	16
I0000069	Formació i habilitació específica per a cada eina	16
I0000070	Compliment del REBT pel que fa a equips de protecció	16
I0000071	Revisió de la posta a terra	16
I0000072	Realitzar els treballs sobre superfícies seques	16
I0000073	Disposar de quadres elèctrics secundaris	16
I0000078	Evitar processos de divissió de material en sec	17
I0000079	Realitzar els treballs a l´aire lliure, sempre a sotavent	17
I0000152	Utilitzar mitjans mecànics(grues, transpalets, plataformes elevadores) per manipular càrregues	4
I0000154	Verificar nivell lumínic mínim (250 lux) a itineraris i llocs de treball	2 /6
I0000161	Verificar que les connexions de les màquines es facin amb endolls reglamentaris	16

E10.E04 COL.LOCACIÓ DE BARANES I SENYALS AMB SUPORTS METÀL.LICS EN VIALS

COL.LOCACIÓ D'ELEMENTS DE PROTECCIÓ I SENYALITZACIÓ AMB SUPORTS METÀL.LICS EN VIES DE CIRCULACIÓ RODADA O PEATONAL

Avaluació de riscos

Id	Risc	P	G	A
1	CAIGUDA DE PERSONES A DIFERENT NIVELL	1	3	3
	Situació: TREBALLS DE COL·LOCACIÓ D'ELEMENTS PROPERS A DESNIVELLS			
2	CAIGUDA DE PERSONES AL MATEIX NIVELL	2	1	2
	Situació: ITINERARIS D'OBRA IRREGULARITAT DE LA SUPERFÍCIE DE TREBALL			
4	CAIGUDA D'OBJECTES PER MANIPULACIÓ O DE MATERIALS TRANSPORTATS	1	3	3
	Situació: TRANSPORT I MANIPULACIÓ DE MATERIALS			
6	TREPITJADES SOBRE OBJECTES	1	2	2
	Situació: SUPERFÍCIE DE TREBALL APLECS DE MATERIAL			
9	COPS AMB OBJECTES O EINES (TALLS)	2	2	3
	Situació: ÚS D'EINES MANUALS COL·LOCACIÓ D'ELEMENTS			
13	SOBREESFORÇOS	2	1	2
	Situació: CARRETEIG DE MATERIALS PESATS			
14	EXPOSICIÓ A CONDICIONS AMBIENTALS EXTREMES	1	2	2
	Situació: TREBALLS A L'EXTERIOR			
16	EXPOSICIÓ A CONTACTES ELÈCTRICS	1	3	3
	Situació: CONTACTES DIRECTES O INDIRECTES CONTACTES EN SOLDADURA ELÈCTRICA			
17	INHALACIÓ O INGESTIÓ DE SUBSTANCIES NOCIVES	1	2	2
	Situació: POLS Y PARTICULES GENERADES EN TALLS			
25	ATROPELLAMENTS O COPS AMB VEHICLES	1	3	3
	Situació: VEHICLES PROPIS D'OBRA I ALIENS			

P: Probabilitat (1,2,3) / G: Gravetat (1,2,3) / A: Avaluació (1,2,3,4,5)

EQUIPS PROTECCIÓ INDIVIDUAL

Codi	UA	Descripció	Riscos
H1411111	u	Casc de seguretat per a ús normal, contra cops, de polietilè amb un pes màxim de 400 g, homologat segons UNE-EN 812	1 /2 /4 /6 /9 /14 /16 /25
H1431101	u	Protector auditiu de tap d'escuma, homologat segons UNE-EN 352-2 i UNE-EN 458	14
H1445003	u	Mascareta de protecció respiratòria, homologada segons UNE-EN 140	17
H1455710	u	Parella de guants d'alta resistència al tall i a l'abrassió per a ferrallista, amb dits i palmell de cautxú rugós sobre suport de cotó, i subjecció elàstica al canell, homologats segons UNE-EN 388 i UNE-EN 420	9
H145C002	u	Parella de guants de protecció contra riscs mecànics comuns de construcció nivell 3, homologats segons UNE-EN 388 i UNE-EN 420	1 /2 /4 /6 /14 /25

H145K153	u	Parella de guants de material aïllant per a treballs elèctrics, classe 00, logotip color beix, tensió màxima 500 V, homologats segons UNE-EN 420	16
H1463253	u	Parella de botes dielèctriques resistents a la humitat, de pell rectificada, amb turmellera encoixinada sola antilliscant i antiestàtica, falca amortidora per al taló, llengüeta de manxa, de despreniment ràpid, sense ferramenta metàl·lica, amb puntera reforçada, homologades segons DIN 4843	16
H1465275	u	Parella de botes baixes de seguretat industrial per a treballs de construcció en general, resistents a la humitat, de pell rectificada, amb turmellera encoixinada, amb puntera metàl·lica, sola antilliscant, falca amortidora d'impactes al taló i sense plantilla metàl·lica, homologades segons UNE-EN ISO 20344, UNE-EN ISO 20345, UNE-EN ISO 20346 i UNE-EN ISO 20347	1 /2 /4 /6 /9 /14 /25
H147D405	u	Sistema anticaiguda compost per un arnès anticaiguda amb tirants, bandes secundàries, bandes subglúties, bandes de cuixa, recolzament dorsal per a subjecció, elements d'ajust, element dorsal d'enganxament d'arnès anticaiguda i sivella, incorporat a un subsistema anticaiguda de tipus lliscant sobre línia d'ancoratge flexible de llargaria 10 m, homologat segons UNE-EN 361, UNE-EN 362, UNE-EN 364/AC, UNE-EN 365 i UNE-EN 353-2	1
H147N000	u	Faixa de protecció dorslumbar	13
H1481343	u	Granota de treball per a construcció d'obres lineals en servei, de polièster i cotó (65%-35%), color groc, trama 240, amb butxaques interiors i tires reflectants, homologada segons UNE-EN 340	1 /2 /4 /6 /9 /14 /16 /25
H1482320	u	Camisa de treball per a construcció d'obres lineals en servei, de polièster i cotó (65%-35%), color groc, homologada segons UNE-EN 340	14
H1485800	u	Armilla reflectant amb tires reflectants a la cintura, al pit i a l'esquena, homologada segons UNE-EN 471	4 /25
H1486241	u	Casaca tipus enginyer, de polièster embuatada amb material aïllant, butxaques exteriors	14
H1487350	u	Impermeable amb jaqueta, caputxa i pantalons, per a edificació, de PVC soldat de 0,3 mm de gruix, homologat segons UNE-EN 340	14

SISTEMES DE PROTECCIÓ COL·LECTIVA

Codi	UA	Descripció	Riscos
H152U000	m	Tanca d'advertència o abalisament d'1 m d'alçada amb malla de polietilè taronja, fixada a 1 m del perímetre del sostre amb suports d'acer allotjats amb forats al sostre	1 /2 /6 /9
H153A9F1	u	Topall per a descàrrega de camions en excavacions, de 4 m d'amplada amb tauló de fusta i perfils IPN 100 clavat al terreny i amb el desmuntatge inclòs	25
H1542013	u	Protecció solar de la zona de treball de 4x8 m i 3 m d'alçària, a base de perfils metàl·lics ancorats a terra, corda de fibra vegetal tensada, vela de polietilè perforada amb traus perimetrals nuada a les cordes i amb el desmuntatge inclòs	14
H1549002	m	Pantalla de protecció per a treballs exposats al vent, d'alçària 2,5 m de planxa nervada d'acer galvanitzat, tornapuntes de perfils d'acer clavats al terreny i amb el desmuntatge inclòs	14
H15B0007	u	Pantalla aïllant per a treballs en zones d'influència de línies elèctriques en tensió	16
HBBAA005	u	Senyal de prohibició, normalitzada amb pictograma negre sobre fons blanc, de forma circular amb cantells i banda transversal descendent d'esquerra a dreta a 45°, en color vermell, diàmetre 29 cm, amb cartell explicatiu rectangular, per ser vista fins 12 m, fixada i amb el desmuntatge inclòs	1 /2 /4 /6 /9 /13 /14 /16 /17 /25
HBBAB115	u	Senyal d'obligació, normalitzada amb pictograma blanc sobre fons blau, de forma circular amb cantells en color blanc, diàmetre 29 cm, amb cartell explicatiu rectangular, per ser vista fins 12 m, fixada i amb el desmuntatge inclòs	1 /2 /4 /6 /9 /13 /14 /16 /17 /25
HBBAF004	u	Senyal d'advertència, normalitzada amb pictograma negre sobre fons groc, de forma triangular amb el cantell negre, costat major 41 cm, amb cartell explicatiu rectangular, per ser vista fins 12 m de distància, fixada i amb el desmuntatge inclòs	1 /2 /4 /6 /9 /13 /14 /16 /17 /25
HBBJ0002	u	Semàfor de policarbonat, amb sistema òptic de diàmetre 210 mm amb una cara i un focus, òptica normal i lent de color ambre normal de vehicles 11/200, instal·lat i amb el desmuntatge inclòs	25

MESURES PREVENTIVES

Codi	Descripció	Riscos
I0000002	Planificar els treballs per a mantenir el màxim de temps possible les proteccions	1
I0000004	Revisió i manteniment periòdic de SPC	1
I0000005	Integrar la seguretat al disseny arquitectònic	1
I0000006	Disseny i estudi de les mesures preventives en fase de projecte	1
I0000008	Personal qualificat per a treballs en alçada	1
I0000013	Ordre i neteja	2 /6
I0000014	Preparació i manteniment de les superfícies de treball	2 /6
I0000015	Organització de les zones de pas i emmagatzematge	2 /6
I0000025	Planificació d'àrees i llocs de treball	4
I0000026	Planificació de recorreguts i maniobres per a màquines i camions	4
I0000027	Elecció dels mitjans auxiliars de manteniment	4
I0000028	Impedir l'accés de personal dins del radi d'acció de càrregues suspeses	4

I0000029	No balancejar les càrregues suspeses	4
I0000030	Suspendre i aixecar les càrregues dins de l'envolcall o fleixos originals	4
I0000031	Per a la manipulació de materials voluminosos i/o pesats, solicitar un procediment de treball específic	4
I0000038	Substituir lo manual per lo mecànic	9
I0000039	Planificació de compra i programa de manteniment d'eines	9
I0000040	Formació de l'operari en l'ús i manteniment d'eines	9 /13
I0000041	Substituir la fabricació a obra per la prefabricació a taller	9
I0000042	Evitar processos de manipulació de materials a obra	9
I0000055	Elecció dels equips de manteniment	13
I0000056	Paletització i eines ergonòmiques	13
I0000060	Suspensió de les feines en condicions extremes	14
I0000062	Planificar els treballs per a realitzar-los en zones protegides	14
I0000063	En cas de vent, apuntalament i fixació de tots els elements inestables	14
I0000067	No treballar al costat de linies elèctriques amb cables nusos	16
I0000068	Elecció i manteniment de les eines elèctriques	16
I0000069	Formació i habilitació específica per a cada eina	16
I0000070	Compliment del REBT pel que fa a equips de protecció	16
I0000071	Revisió de la posta a terra	16
I0000072	Realitzar els treballs sobre superfícies seques	16
I0000073	Disposar de quadres elèctrics secundaris	16
I0000078	Evitar processos de divissió de material en sec	17
I0000079	Realitzar els treballs a l´aire lliure, sempre a sotavent	17
I0000086	Substituir els materials amb substàncies nocives	17
I0000103	Planificació de les àrees de treball	25
I0000104	Accessos i circulació independents per a personal i maquinària	25
I0000105	Anivellar la maquinària per a la realització de l'activitat	25
I0000106	El personal no ha de descansar al costat de màquines aturades	25
I0000107	Limitació de la velocitat dels vehicles	25
I0000151	Per treballs en alçada utilitzar plataformes elevadores mecàniques o hidràuliques	1
I0000152	Utilitzar mitjans mecànics(grues, transpalets, plataformes elevadores) per manipular càrregues	4
I0000154	Verificar nivell lumínic mínim (250 lux) a itineraris i llocs de treball	1 /2 /6 /9 /25
I0000155	Controlar la temperatura i velocitat del vent als llocs de treball	14
I0000156	Detecció xarxes instal·lacions encastades o soterrades	16
I0000161	Verificar que les connexions de les màquines es facin amb endolls reglamentaris	16

E11 ENVIDRAMENTS
E11.E01 COL·LOCACIÓ DE VIDRES

COL.LOCACIÓ DE VIDRES EN OBERTURES D'INTERIORS, EXTERIORS, MIRALLS I PULIT DE CANTELLS

Avaluació de riscos

Id	Risc	P	G	A
1	CAIGUDA DE PERSONES A DIFERENT NIVELL **Situació:** EN INSTAL.LACIONS A L'EXTERIOR	1	3	3
2	CAIGUDA DE PERSONES AL MATEIX NIVELL **Situació:** ITINERARIS A OBRA	1	1	1
4	CAIGUDA D'OBJECTES PER MANIPULACIÓ O DE MATERIALS TRANSPORTATS **Situació:** A LA MANIPULACIÓ AL MANTENIMENT	3	2	4
6	TREPITJADES SOBRE OBJECTES **Situació:** ITINERARIS A OBRA	1	1	1
9	COPS AMB OBJECTES O EINES (TALLS) **Situació:** A LA MANIPULACIÓ A L'EXTRACCIÓ DE MATERIAL TRENCAT	3	2	4
10	PROJECCIÓ DE FRAGMENTS O PARTÍCULES **Situació:** PER PULIT DE CANTELLS PER TRENCAMENT DEL MATERIAL	2	2	3
13	SOBREESFORÇOS **Situació:** CARRETEIG I MUNTATGE MANUAL	2	2	3
16	EXPOSICIÓ A CONTACTES ELÈCTRICS **Situació:** CONTACTES DIRECTES I INDIRECTES	1	3	3
17	INHALACIÓ O INGESTIÓ DE SUBSTANCIES NOCIVES **Situació:** A L'OPERACIÓ DE PULIT A L'OBRA	1	2	2

P: Probabilitat (1,2,3) / G: Gravetat (1,2,3) / A: Avaluació (1,2,3,4,5)

EQUIPS PROTECCIÓ INDIVIDUAL

Codi	UA	Descripció	Riscos
H1411111	u	Casc de seguretat per a ús normal, contra cops, de polietilè amb un pes màxim de	1 /2 /4 /6 /9 /10

		400 g, homologat segons UNE-EN 812	
H1421110	u	Ulleres de seguretat antiimpactes estàndard, amb muntura universal, amb visor transparent i tractament contra l'entelament, homologades segons UNE-EN 167 i UNE-EN 168	10
H1445003	u	Mascareta de protecció respiratòria, homologada segons UNE-EN 140	17
H145C002	u	Parella de guants de protecció contra riscs mecànics comuns de construcció nivell 3, homologats segons UNE-EN 388 i UNE-EN 420	1 /2 /4 /6 /9 /10
H145K153	u	Parella de guants de material aïllant per a treballs elèctrics, classe 00, logotip color beix, tensió màxima 500 V, homologats segons UNE-EN 420	16
H1465275	u	Parella de botes baixes de seguretat industrial per a treballs de construcció en general, resistents a la humitat, de pell rectificada, amb turmellera encoixinada, amb puntera metàl·lica, sola antilliscant, falca amortidora d'impactes al taló i sense plantilla metàl·lica, homologades segons UNE-EN ISO 20344, UNE-EN ISO 20345, UNE-EN ISO 20346 i UNE-EN ISO 20347	1 /2 /4 /6 /9 /10
H147D501	u	Sistema anticaiguda compost per un arnès anticaiguda amb tirants, bandes secundàries, bandes subglúties, bandes de cuixa, recolzament dorsal per a subjecció, elements d'ajust, element dorsal d'enganxament d'arnès anticaiguda i sivella, incorporat a un subsistema anticaiguda de tipus absorbent d'energia, homologat segons UNE-EN 361, UNE-EN 362, UNE-EN 364/AC, UNE-EN 365 i UNE-EN 355	1
H147N000	u	Faixa de protecció dorslumbar	13
H1481442	u	Granota de treball per a muntatges i/o treballs mecànics, de polièster i cotó (65%-35%), color blau vergara, trama 240, amb butxaques interiors, homologada segons UNE-EN 340	1 /2 /4 /6 /9 /10

MITJANS AUXILIARS D'UTILITAT PREVENTIVA

Codi	UA	Descripció	Riscos
HX11X003	u	Bastida modular amb estructura tubular i sistema de seguretat amb tots els requisits reglamentaris en previsió de caigudes per a la realització d'estructures, tancaments, cobertes, i altres treballs en alçada	1
HX11X019	m	Marquesina de protecció en voladiu en bastida tubular amb sistema de seguretat amb tots els requisits reglamentaris, normalitzada i incorporada UNE-EN 12810-1 (HD-1000)	4
HX11X021	u	Passadís de protecció prefabricat metàl·lic amb sistema de seguretat amb tots els requisits reglamentaris, de llargària 2,5 m, d'amplària 1,1 m, amb paviment de entramat de platines metàl·liques i rampes articulades, baranes metàl·liques reglamentàries, muntants de 2 m d'alçada, sostre de xapa d'acer de 3 mm de gruix	4

SISTEMES DE PROTECCIÓ COL·LECTIVA

Codi	UA	Descripció	Riscos
H1512013	m2	Protecció col·lectiva vertical dels laterals dels forats de les escales en tota l'alçada amb xarxa-teló normalitzada (UNE-EN 1263-1) de poliamida no regenerada, de tenacitat alta nuada amb corda perimetral de poliamida, ancoratge de fleix perforat i clau d'impacte d'acer i corda de cosit de 6 mm de diàmetre i amb el desmuntatge inclòs	1
H1521431	m	Barana de protecció per a escales, d'alçària 1 m, amb travesser de tauló de fusta fixada amb suports de muntant metàl·lic amb mordassa per al sostre i amb el desmuntatge inclòs	1
H152L561	m	Barana de protecció, confeccionada amb puntals metàl·lics horitzontals, d'alçària 1 m, fixada per pressió contra els paraments laterals verticals i un tauler amb aglomerat de fusta i amb el desmuntatge inclòs	1
H152M671	m	Barana de protecció prefabricada per a forats d'ascensor, d'alçària 1 m, fixada amb cargols d'ataconat als brancals de fàbrica i amb el desmuntatge inclòs	1
H152PB21	m	Marquesina de protecció en voladiu de 3 m amb perfils d'acer IPN 140 fixats al sostre o llosa amb cargols passants i taulons de fusta, inclinació en l'extrem de 30 °, desmuntatge inclòs	4
H152U000	m	Tanca d'advertència o abalisament d'1 m d'alçada amb malla de polietilè taronja, fixada a 1 m del perímetre del sostre amb suports d'acer allotjats amb forats al sostre	1 /2 /6 /9
HBBAA005	u	Senyal de prohibició, normalitzada amb pictograma negre sobre fons blanc, de forma circular amb cantells i banda transversal descendent d'esquerra a dreta a 45°, en color vermell, diàmetre 29 cm, amb cartell explicatiu rectangular, per ser vista fins 12 m, fixada i amb el desmuntatge inclòs	1 /2 /4 /6 /9 /10 /13 /16 /17
HBBAB115	u	Senyal d'obligació, normalitzada amb pictograma blanc sobre fons blau, de forma circular amb cantells en color blanc, diàmetre 29 cm, amb cartell explicatiu rectangular, per ser vista fins 12 m, fixada i amb el desmuntatge inclòs	1 /2 /4 /6 /9 /10 /13 /16 /17
HBBAE001	u	Rètol adhesiu (MIE-RAT.10) de maniobra per a quadre o pupitre de control elèctric, adherit	16
HBBAF004	u	Senyal d'advertència, normalitzada amb pictograma negre sobre fons groc, de forma triangular amb el cantell negre, costat major 41 cm, amb cartell explicatiu rectangular, per ser vista fins 12 m de distància, fixada i amb el desmuntatge inclòs	1 /2 /4 /6 /9 /10 /13 /16 /17

MESURES PREVENTIVES

Codi	Descripció	Riscos
I0000002	Planificar els treballs per a mantenir el màxim de temps possible les proteccions	1
I0000003	Itineraris preestablerts i balissats per al personal	1
I0000004	Revisió i manteniment periòdic de SPC	1
I0000005	Integrar la seguretat al disseny arquitectònic	1
I0000006	Disseny i estudi de les mesures preventives en fase de projecte	1
I0000007	Adoptar les mesures preventives necessàries per al manteniment correcte posterior	1
I0000011	Incorporar al projecte mesures de protecció per al muntatge i manteniment de la instal.lació	1
I0000012	Assegurar les escales de mà	1
I0000013	Ordre i neteja	2 /6 /17
I0000014	Preparació i manteniment de les superfícies de treball	2 /6
I0000015	Organització de les zones de pas i emmagatzematge	2 /6
I0000025	Planificació d'àrees i llocs de treball	4
I0000027	Elecció dels mitjans auxiliars de manteniment	4
I0000028	Impedir l'accés de personal dins del radi d'acció de càrregues suspeses	4
I0000029	No balancejar les càrregues suspeses	4
I0000030	Suspendre i aixecar les càrregues dins de l'envolcall o fleixos originals	4
I0000031	Per a la manipulació de materials voluminosos i/o pesats, solicitar un procediment de treball específic	4
I0000033	Solicitar habilitació professional del personal encarregat del manteniment de l'obra	4
I0000039	Planificació de compra i programa de manteniment d'eines	9
I0000040	Formació de l'operari en l'ús i manteniment d'eines	9
I0000042	Evitar processos de manipulació de materials a obra	9
I0000045	Formació	10 /13
I0000046	Evitar processos d'ajust en obra	10
I0000055	Elecció dels equips de manteniment	13
I0000056	Paletització i eines ergonòmiques	13
I0000058	Adaptar la feina a les característiques individuals de la persona que la realitza	13
I0000068	Elecció i manteniment de les eines elèctriques	16
I0000069	Formació i habilitació específica per a cada eina	16
I0000070	Compliment del REBT pel que fa a equips de protecció	16
I0000071	Revisió de la posta a terra	16
I0000072	Realitzar els treballs sobre superfícies seques	16
I0000073	Disposar de quadres elèctrics secundaris	16
I0000078	Evitar processos de divissió de material en sec	17
I0000079	Realitzar els treballs a l´aire lliure, sempre a sotavent	17
I0000082	Aïllament del procés	17
I0000085	Ventilació de les zones de treball	17
I0000151	Per treballs en alçada utilitzar plataformes elevadores mecàniques o hidràuliques	1
I0000154	Verificar nivell lumínic mínim (250 lux) a itineraris i llocs de treball	2 /6 /9
I0000161	Verificar que les connexions de les màquines es facin amb endolls reglamentaris	16
I0000164	Manipular els vidres amb ventoses de seguretat	4 /9 /13

E12 INSTAL.LACIONS D'EVACUACIÓ
E12.E01 ELEMENTS COL·LOCATS SUPERFICIALMENT (CAIXES SIFÒNIQUES, DESGUASSOS BUNERES, ETC.)

XARXA HORITZONTAL D'EVACUACIÓ ENTERRADA SUPERFICIALMENT, COMPOSADA D´ARQUETES, ARQUETES SINFÒNIQUES I DESGUASSOS, EN MATERIAL PREFABRICAT

Avaluació de riscos

Id	Risc	P	G	A
1	CAIGUDA DE PERSONES A DIFERENT NIVELL **Situació:** CAIGUDES EN RASES OBERTES	2	1	2
2	CAIGUDA DE PERSONES AL MATEIX NIVELL **Situació:** TERRENY IRREGULAR MATERIAL MAL APLEGAT	2	1	2
3	CAIGUDA D'OBJECTES PER DESPLOM, ESFONDRAMENT O ENSORRAMENT **Situació:** ENFONSAMENT DE TERRES	1	3	3
6	TREPITJADES SOBRE OBJECTES **Situació:** SOBRE MATERIAL	2	1	2
9	COPS AMB OBJECTES O EINES (TALLS) **Situació:** COPS AMB MATERIALS TALLS EN LA MANIPULACIÓ	2	2	3
10	PROJECCIÓ DE FRAGMENTS O PARTÍCULES **Situació:** A LA MANIPULACIÓ DELS MATERIALS AL REJUNTAR I REBLIR DE MATERIAL	1	2	2
11	ATRAPAMENT PER O ENTRE OBJECTES	2	2	3

	Situació: PER MATERIALS PESATS COM PERICONS MANIPULACIÓ FORMIGONERA			
13	SOBREESFORÇOS **Situació:** MANIPULACIÓ MANUAL	2	2	3
14	EXPOSICIÓ A CONDICIONS AMBIENTALS EXTREMES **Situació:** TREBALL A L'EXTERIOR	2	2	3
15	CONTACTES TÈRMICS **Situació:** MANIPULACIÓ DE BUFADOR	1	2	2
17	INHALACIÓ O INGESTIÓ DE SUBSTANCIES NOCIVES **Situació:** POLS D'EXCAVACIÓ DISSOLVENTS DE COLES GASOS I SUBSTÀNCIES TÒXIQUES EN CLAVEGUERES EXITENTS	1	2	2
18	CONTACTES AMB SUBSTANCIES NOCIVES (CÀUSTIQUES, CORROSIVES, IRRITANTS O AL·LERGÈNIQUES) **Situació:** COLES I RESINES CIMENT	1	2	2
24	ACCIDENTS CAUSATS PER ÉSSERS VIUS **Situació:** EN CONNEXIONS AMB CLAVEGUERES EXISTENTS	1	2	2
25	ATROPELLAMENTS O COPS AMB VEHICLES **Situació:**	2	3	4

P: Probabilitat (1,2,3) / G: Gravetat (1,2,3) / A: Avaluació (1,2,3,4,5)

EQUIPS PROTECCIÓ INDIVIDUAL

Codi	UA	Descripció	Riscos
H1411111	u	Casc de seguretat per a ús normal, contra cops, de polietilè amb un pes màxim de 400 g, homologat segons UNE-EN 812	1 /2 /3 /6 /9 /10 /11 /14 /15 /18 /24 /25
H141211D	u	Casc de seguretat per a senyalista, de polietilè, amb un pes màxim de 400 g, de material fotoluminiscent, homologat segons UNE-EN 812	25
H1421110	u	Ulleres de seguretat antiimpactes estàndard, amb muntura universal, amb visor transparent i tractament contra l'entelament, homologades segons UNE-EN 167 i UNE-EN 168	10 /14
H1432012	u	Protector auditiu d'auricular, acoblat al cap amb arnès i orelleres antisoroll, homologat segons UNE-EN 352-1 i UNE-EN 458	14
H1445003	u	Mascareta de protecció respiratòria, homologada segons UNE-EN 140	17
H1457520	u	Parella de guants aïllants del fred i absorbents de les vibracions, de PVC sobre suport d'escuma de poliuretà, folrats interiorment amb teixit hidròfug reversible, amb maniguets fins a mig avantbraç, homologats segons UNE-EN 511 i UNE-EN 420	14
H145C002	u	Parella de guants de protecció contra riscs mecànics comuns de construcció nivell 3, homologats segons UNE-EN 388 i UNE-EN 420	1 /2 /3 /9 /10 /15 /24 /25
H145D002	u	Parella de guants de protecció contra riscos mecànics molt agressius nivell 5, homologats segons UNE-EN 388 i UNE-EN 420	11
H145E003	u	Parella de guants contra agents químics i microorganismes, homologats segons UNE-EN 374-1, UNE-EN ISO 11298-2, UNE-EN 1998-3 i UNE-EN 420	18
H145F004	u	Parella de guants d'alta visibilitat pigmentats en color fosforescent per a estibadors de càrregues amb grua i/o senyalistes, homologats segons UNE-EN 471 i UNE-EN 420	25
H1461110	u	Parella de botes d'aigua de PVC de canya alta, amb sola antilliscant i folrades de niló rentable, homologades segons UNE-EN ISO 20344, UNE-EN ISO 20345, UNE-EN ISO 20346 i UNE-EN ISO 20347	24
H1465275	u	Parella de botes baixes de seguretat industrial per a treballs de construcció en general, resistents a la humitat, de pell rectificada, amb turmellera encoixinada, amb puntera metàl·lica, sola antilliscant, falca amortidora d'impactes al taló i sense plantilla metàl·lica, homologades segons UNE-EN ISO 20344, UNE-EN ISO 20345, UNE-EN ISO 20346 i UNE-EN ISO 20347	1 /2 /3 /6 /9 /10 /11 /14 /15 /18 /24 /25
H147N000	u	Faixa de protecció dorslumbar	13
H1481242	u	Granota de treball per a construcció, de polièster i cotó (65%-35%), color beix, trama 240, amb butxaques interiors, homologada segons UNE-EN 340	1 /2 /3 /6 /9 /10 /11 /14 /15 /18 /24 /25
H1482222	u	Camisa de treball per a construcció, de polièster i cotó (65%-35%), color beix amb butxaques interiors, trama 240, homologada segons UNE-EN 340	14
H1485800	u	Armilla reflectant amb tires reflectants a la cintura, al pit i a l'esquena, homologada segons UNE-EN 471	11 /25
H1486241	u	Casaca tipus enginyer, de polièster embuatada amb material aïllant, butxaques exteriors	14
H1486242	u	Casaca 3/4, tipus enginyer, de polièster embuatada amb material aïllant, butxaques exteriors i tires reflectants a la cintura, al pit, a l'esquena i als tirants, per a senyalista de protecció en treballs a la intempèrie, homologada segons UNE-EN 340 i UNE-EN 471	25
H1487350	u	Impermeable amb jaqueta, caputxa i pantalons, per a edificació, de PVC soldat de 0,3 mm de gruix, homologat segons UNE-EN 340	14

MITJANS AUXILIARS D'UTILITAT PREVENTIVA

Codi	UA	Descripció	Riscos
HX11X021	u	Passadís de protecció prefabricat metàl·lic amb sistema de seguretat amb tots els requisits reglamentaris, de llargària 2,5 m, d'amplària 1,1 m, amb paviment de entramat de platines metàl·liques i rampes articulades, baranes metàl·liques reglamentàries, muntants de 2 m d'alçada, sostre de xapa d'acer de 3 mm de gruix	2
HX11X022	u	Passadís de protecció prefabricat metàl·lic amb sistema de seguretat amb tots els requisits reglamentaris, de llargària 2,5 m, d'amplària 1,1 m, amb paviment de entramat de platines metàl·liques i rampes articulades, baranes metàl·liques reglamentàries	1

SISTEMES DE PROTECCIÓ COL·LECTIVA

Codi	UA	Descripció	Riscos
H1511212	m2	Protecció de talús amb malla metàl·lica i làmina de polietilè ancorada amb barres d'acer amb cables, amb una malla de triple torsió, de 80 mm de pas de malla i 2,4 mm de diàmetre i làmina de polietilè d'alta densitat de 2 mm de gruix	3
H1522111	m	Barana de protecció en el perímetre de la coronació d'excavacions, d'alçària 1 m, amb travesser superior, travesser intermedi i muntants de tub metàl·lic de 2,3'', sòcol de post de fusta, ancorada al terreny clavant els muntants i amb el desmuntatge inclòs	1
H1529013	m	Pantalla de protecció contra despreniments de la capa superficial del mantell vegetal, per mitja vessant, d'alçària 2 m amb xarxa de seguretat normalitzada UNE-EN 1263-1, posts de perfils IPN 140 encastats a terra i subjecció amb cables d'acer de diàmetre 3 mm i amb el desmuntatge inclòs	3
H152R013	m	Estacada de protecció contra despreniments del terreny, per mitja vessant, d'alçària 3 m, amb malla galvanitzada de torsió triple i malla electrosoldada de barres corrugades d'acer sobre pals de perfils d'acer IPN 140 encastats a terra i subjectada amb cables d'acer de diàmetre 10 mm i amb el desmuntatge inclòs	3
H152U000	m	Tanca d'advertència o abalisament d'1 m d'alçada amb malla de polietilè taronja, fixada a 1 m del perímetre del sostre amb suports d'acer allotjats amb forats al sostre	1 /9 /11
H152V017	m3	Barrera de seguretat contra esllavissades en coronacions de rases i excavacions amb les terres deixades a la vora i amb el desmuntatge inclòs	3
H153A9F1	u	Topall per a descàrrega de camions en excavacions, de 4 m d'amplada amb tauló de fusta i perfils IPN 100 clavat al terreny i amb el desmuntatge inclòs	25
HBBAA005	u	Senyal de prohibició, normalitzada amb pictograma negre sobre fons blanc, de forma circular amb cantells i banda transversal descendent d'esquerra a dreta a 45°, en color vermell, diàmetre 29 cm, amb cartell explicatiu rectangular, per ser vista fins 12 m, fixada i amb el desmuntatge inclòs	1 /2 /3 /6 /9 /10 /11 /13 /14 /15 /17 /18 /24 /25
HBBAB115	u	Senyal d'obligació, normalitzada amb pictograma blanc sobre fons blau, de forma circular amb cantells en color blanc, diàmetre 29 cm, amb cartell explicatiu rectangular, per ser vista fins 12 m, fixada i amb el desmuntatge inclòs	1 /2 /3 /6 /9 /10 /11 /13 /14 /15 /17 /18 /24 /25
HBBAF004	u	Senyal d'advertència, normalitzada amb pictograma negre sobre fons groc, de forma triangular amb el cantell negre, costat major 41 cm, amb cartell explicatiu rectangular, per ser vista fins 12 m de distància, fixada i amb el desmuntatge inclòs	1 /2 /3 /6 /9 /10 /11 /13 /14 /15 /17 /18 /24 /25

MESURES PREVENTIVES

Codi	Descripció	Riscos
I0000003	Itineraris preestablerts i balissats per al personal	1
I0000004	Revisió i manteniment periòdic de SPC	1
I0000006	Disseny i estudi de les mesures preventives en fase de projecte	1
I0000011	Incorporar al projecte mesures de protecció per al muntatge i manteniment de la instal.lació	1
I0000013	Ordre i neteja	2 /6 /17
I0000014	Preparació i manteniment de les superfícies de treball	2 /6
I0000015	Organització de les zones de pas i emmagatzematge	2 /6
I0000023	Solicitar dades de les característiques físiques de les terres	3
I0000024	Execució de treballs a l'interior de rases per equips	3
I0000030	Suspendre i aixecar les càrregues dins de l'envolcall o fleixos originals	3
I0000038	Substituir lo manual per lo mecànic	9
I0000039	Planificació de compra i programa de manteniment d'eines	9 /11
I0000040	Formació de l'operari en l'ús i manteniment d'eines	9
I0000042	Evitar processos de manipulació de materials a obra	9
I0000044	Evitar processos de tallat de materials a l'obra	10
I0000045	Formació	10 /13 /18
I0000046	Evitar processos d'ajust en obra	10
I0000047	Planificació i procediments per a la càrrega i descàrrega de materials	11
I0000050	No treballar ni estar al radi d'acció de les càrregues suspesses	11
I0000055	Elecció dels equips de manteniment	13
I0000058	Adaptar la feina a les característiques individuals de la persona que la realitza	13
I0000059	Elecció dels materials alternatius poc pessats i més manegables	13

I0000060	Suspensió de les feines en condicions extremes	14
I0000061	Rotació dels llocs de treball	14 /17
I0000062	Planificar els treballs per a realitzar-los en zones protegides	14
I0000066	Utilitzar peces especials d'unió de PVC per tal d'evitar de dilatar les peces amb calor	15
I0000080	Elecció dels materials al disseny del projecte	17
I0000086	Substituir els materials amb substàncies nocives	17 /18
I0000101	Actuacions prèvies de desparasitació i desratització	24
I0000102	Procediment previ de treball	24
I0000103	Planificació de les àrees de treball	25
I0000104	Accessos i circulació independents per a personal i maquinària	25
I0000105	Anivellar la maquinària per a la realització de l'activitat	25
I0000106	El personal no ha de descansar al costat de màquines aturades	25
I0000107	Limitació de la velocitat dels vehicles	25
I0000152	Utilitzar mitjans mecànics(grues, transpalets, plataformes elevadores) per manipular càrregues	11 /13
I0000154	Verificar nivell lumínic mínim (250 lux) a itineraris i llocs de treball	1 /2 /6
I0000155	Controlar la temperatura i velocitat del vent als llocs de treball	14

E12.E02 CONDUCTES VERTICALS O PENJATS (BAIXANTS I COL·LECTORS SUSPESOS, FUMS)

XARXA DE DESGUÀS VERTICAL I PENJADA, I EVACUACIÓ DE FUMS EN MATERIAL PREFABRICAT

Avaluació de riscos

Id	Risc	P	G	A
1	CAIGUDA DE PERSONES A DIFERENT NIVELL **Situació:** TREBALLS EN ALÇADA DES DE BASTIDES DE BORRIQUETES	2	3	4
2	CAIGUDA DE PERSONES AL MATEIX NIVELL **Situació:** EN ITINERARIS A OBRA	2	1	2
4	CAIGUDA D'OBJECTES PER MANIPULACIÓ O DE MATERIALS TRANSPORTATS **Situació:** MANIPULACIÓ I MANTENIMENT DE EINES	2	3	4
6	TREPITJADES SOBRE OBJECTES **Situació:** ITINERARIS A OBRA	2	1	2
9	COPS AMB OBJECTES O EINES (TALLS) **Situació:** MANIPULACIÓ MATERIALS PROCÉS DE ANCORATGES	2	1	2
10	PROJECCIÓ DE FRAGMENTS O PARTÍCULES **Situació:** MANIPULACIÓ MATERIALS PROCÉS DE ANCORATGES TALL MATERIAL CERAMICO	1	2	2
13	SOBREESFORÇOS **Situació:** MANIPULACIÓ MANUAL	2	2	3
14	EXPOSICIÓ A CONDICIONS AMBIENTALS EXTREMES **Situació:** TREBALLS A L'EXTERIOR	2	2	3
15	CONTACTES TÈRMICS **Situació:** BUFADOR	1	2	2
16	EXPOSICIÓ A CONTACTES ELÈCTRICS **Situació:** CONTACTES DIRECTES I INDIRECTES	1	3	3
17	INHALACIÓ O INGESTIÓ DE SUBSTANCIES NOCIVES **Situació:** POLS COLES TALL DE MATERIAL	1	2	2
18	CONTACTES AMB SUBSTANCIES NOCIVES (CÀUSTIQUES, CORROSIVES, IRRITANTS O AL·LERGÈNIQUES) **Situació:** COLES CIMENTS	1	2	2
24	ACCIDENTS CAUSATS PER ÉSSERS VIUS **Situació:** CONNEXIONS A CLAVEGUERES EXISTENTS	1	2	2

P: Probabilitat (1,2,3) / G: Gravetat (1,2,3) / A: Avaluació (1,2,3,4,5)

EQUIPS PROTECCIÓ INDIVIDUAL

Codi	UA	Descripció	Riscos
H1411111	u	Casc de seguretat per a ús normal, contra cops, de polietilè amb un pes màxim de 400 g, homologat segons UNE-EN 812	1 /2 /4 /6 /9 /10 /14 /15 /16 /24
H1411112	u	Casc de seguretat per a ús normal, contra cops, de polietilè amb un pes màxim de 400 g, dotat d'il·luminació autònoma, homologat segons UNE-EN 812	14
H1414119	u	Casc de seguretat, de polietilè, amb un pes màxim de 400 g, amb pantalla facial amb visor de malla de reixeta metàl·lica, acoblada amb arnès abatible, homologat segons UNE-EN 812/A1 i UNE-EN 1731	10 /18
H1421110	u	Ulleres de seguretat antiimpactes estàndard, amb muntura universal, amb visor transparent i tractament contra l'entelament, homologades segons UNE-EN 167 i UNE-EN 168	10 /14

H1431101	u	Protector auditiu de tap d'escuma, homologat segons UNE-EN 352-2 i UNE-EN 458	14
H1445003	u	Mascareta de protecció respiratòria, homologada segons UNE-EN 140	17
H14462N4	u	Semimàscara filtrant de protecció contra partícules d'eficacia mitja, tipus FFP, classe 2, (FFP2), no reutilitzable (NR), segons norma UNE-EN 149, sense vàlvula	17
H144D205	u	Filtre contra partícules, identificat amb banda de color blanc, homologat segons UNE-EN 143 i UNE-EN 12083/AC	17
H144E406	u	Filtre mixte contra gasos i partícules, homologat segons UNE-EN 14387 i UNE-EN 12083/AC	17
H1457520	u	Parella de guants aïllants del fred i absorbents de les vibracions, de PVC sobre suport d'escuma de poliuretà, folrats interiorment amb teixit hidròfug reversible, amb maniguets fins a mig avantbraç, homologats segons UNE-EN 511 i UNE-EN 420	14
H1459630	u	Parella de guants per a soldador, amb palmell de pell, folre interior de cotó, i mànega llarga de serratge folrada de dril fort, homologats segons UNE-EN 407 i UNE-EN 420	15
H145C002	u	Parella de guants de protecció contra riscs mecànics comuns de construcció nivell 3, homologats segons UNE-EN 388 i UNE-EN 420	1 /2 /4 /6 /9 /10 /24
H145E003	u	Parella de guants contra agents químics i microorganismes, homologats segons UNE-EN 374-1, UNE-EN ISO 11298-2, UNE-EN 1998-3 i UNE-EN 420	18
H145F004	u	Parella de guants d'alta visibilitat pigmentats en color fosforescent per a estibadors de càrregues amb grua i/o senyalistes, homologats segons UNE-EN 471 i UNE-EN 420	4
H145K153	u	Parella de guants de material aïllant per a treballs elèctrics, classe 00, logotip color beix, tensió màxima 500 V, homologats segons UNE-EN 420	16
H1461110	u	Parella de botes d'aigua de PVC de canya alta, amb sola antilliscant i folrades de niló rentable, homologades segons UNE-EN ISO 20344, UNE-EN ISO 20345, UNE-EN ISO 20346 i UNE-EN ISO 20347	14 /24
H1463253	u	Parella de botes dielèctriques resistents a la humitat, de pell rectificada, amb turmellera encoixinada sola antilliscant i antiestàtica, falca amortidora per al taló, llengüeta de manxa, de despreniment ràpid, sense ferramenta metàl·lica, amb puntera reforçada, homologades segons DIN 4843	16
H1465275	u	Parella de botes baixes de seguretat industrial per a treballs de construcció en general, resistents a la humitat, de pell rectificada, amb turmellera encoixinada, amb puntera metàl·lica, sola antilliscant, falca amortidora d'impactes al taló i sense plantilla metàl·lica, homologades segons UNE-EN ISO 20344, UNE-EN ISO 20345, UNE-EN ISO 20346 i UNE-EN ISO 20347	1 /2 /4 /6 /9 /10 /14 /15 /18 /24
H147D405	u	Sistema anticaiguda compost per un arnès anticaiguda amb tirants, bandes secundàries, bandes subglúties, bandes de cuixa, recolzament dorsal per a subjecció, elements d'ajust, element dorsal d'enganxament d'arnès anticaiguda i sivella, incorporat a un subsistema anticaiguda de tipus lliscant sobre línia d'ancoratge flexible de llargaria 10 m, homologat segons UNE-EN 361, UNE-EN 362, UNE-EN 364/AC, UNE-EN 365 i UNE-EN 353-2	1
H147N000	u	Faixa de protecció dorslumbar	13
H1481242	u	Granota de treball per a construcció, de polièster i cotó (65%-35%), color beix, trama 240, amb butxaques interiors, homologada segons UNE-EN 340	1 /2 /4 /6 /9 /10 /14 /15 /16 /18 /24
H1482222	u	Camisa de treball per a construcció, de polièster i cotó (65%-35%), color beix amb butxaques interiors, trama 240, homologada segons UNE-EN 340	14
H1485800	u	Armilla reflectant amb tires reflectants a la cintura, al pit i a l'esquena, homologada segons UNE-EN 471	4
H1486241	u	Casaca tipus enginyer, de polièster embuatada amb material aïllant, butxaques exteriors	14
H1487350	u	Impermeable amb jaqueta, caputxa i pantalons, per a edificació, de PVC soldat de 0,3 mm de gruix, homologat segons UNE-EN 340	14

MITJANS AUXILIARS D'UTILITAT PREVENTIVA

Codi	UA	Descripció	Riscos
HX11X003	u	Bastida modular amb estructura tubular i sistema de seguretat amb tots els requisits reglamentaris en previsió de caigudes per a la realització d'estructures, tancaments, cobertes, i altres treballs en alçada	1
HX11X019	m	Marquesina de protecció en voladiu en bastida tubular amb sistema de seguretat amb tots els requisits reglamentaris, normalitzada i incorporada UNE-EN 12810-1 (HD-1000)	4
HX11X021	u	Passadís de protecció prefabricat metàl·lic amb sistema de seguretat amb tots els requisits reglamentaris, de llargària 2,5 m, d'amplària 1,1 m, amb paviment de entramat de platines metàl·liques i rampes articulades, baranes metàl·liques reglamentàries, muntants de 2 m d'alçada, sostre de xapa d'acer de 3 mm de gruix	4

SISTEMES DE PROTECCIÓ COL·LECTIVA

Codi	UA	Descripció	Riscos
H1512013	m2	Protecció col·lectiva vertical dels laterals dels forats de les escales en tota l'alçada amb xarxa-teló normalitzada (UNE-EN 1263-1) de poliamida no regenerada, de tenacitat alta nuada amb corda perimetral de poliamida, ancoratge de fleix perforat i	1

		clau d'impacte d'acer i corda de cosit de 6 mm de diàmetre i amb el desmuntatge inclòs	
H151A1K1	m2	Protecció col·lectiva horitzontal d'obertures amb xarxa per a proteccions superficials contra caigudes, de fil trenat de poliamida no regenerada, de tenacitat alta, de 4 mm de diàmetre, 80x80 mm de pas de malla, corda perimetral de poliamida de 12 mm de diàmetre nuada a la xarxa, fixada amb fleix i tacs d'expansió i amb el desmuntatge inclòs	1
H151AJ01	m2	Protecció horitzontal d'obertures d'1 m de diàmetre com a màxim, en sostres, amb fusta i amb el desmuntatge inclòs	1
H1521431	m	Barana de protecció per a escales, d'alçària 1 m, amb travesser de tauló de fusta fixada amb suports de muntant metàl·lic amb mordassa per al sostre i amb el desmuntatge inclòs	1
H152M671	m	Barana de protecció prefabricada per a forats d'ascensor, d'alçària 1 m, fixada amb cargols d'ataconat als brancals de fàbrica i amb el desmuntatge inclòs	1
H152N681	m	Barana de protecció sobre sostre o llosa, d'alçària 1 m, enjovada en cèrcol perimetral de formigó cada 2,5 m i amb el desmuntatge inclòs	1
H152U000	m	Tanca d'advertència o abalisament d'1 m d'alçada amb malla de polietilè taronja, fixada a 1 m del perímetre del sostre amb suports d'acer allotjats amb forats al sostre	2 /6
H1542013	u	Protecció solar de la zona de treball de 4x8 m i 3 m d'alçària, a base de perfils metàl·lics ancorats a terra, corda de fibra vegetal tensada, vela de polietilè perforada amb traus perimetrals nuada a les cordes i amb el desmuntatge inclòs	14
H1549002	m	Pantalla de protecció per a treballs exposats al vent, d'alçària 2,5 m de planxa nervada d'acer galvanitzat, tornapuntes de perfils d'acer clavats al terreny i amb el desmuntatge inclòs	14
H154M029	u	Mampara plegable de protecció contra projecció de partícules de tauler de fusta amb acabat estratificat, d'alçària 2 m i amplària 3 m, i amb el desmuntatge inclòs	10
H16C0003	d	Detector de gasos portàtil, per a espais confinats, amb detector de gas combustible, O2, CO i H2S	17
HBBAA005	u	Senyal de prohibició, normalitzada amb pictograma negre sobre fons blanc, de forma circular amb cantells i banda transversal descendent d'esquerra a dreta a 45°, en color vermell, diàmetre 29 cm, amb cartell explicatiu rectangular, per ser vista fins 12 m, fixada i amb el desmuntatge inclòs	1 /2 /4 /6 /9 /10 /13 /14 /15 /16 /17 /18 /24
HBBAB115	u	Senyal d'obligació, normalitzada amb pictograma blanc sobre fons blau, de forma circular amb cantells en color blanc, diàmetre 29 cm, amb cartell explicatiu rectangular, per ser vista fins 12 m, fixada i amb el desmuntatge inclòs	1 /2 /4 /6 /9 /10 /13 /14 /15 /16 /17 /18 /24
HBBAE001	u	Rètol adhesiu (MIE-RAT.10) de maniobra per a quadre o pupitre de control elèctric, adherit	16
HBBAF004	u	Senyal d'advertència, normalitzada amb pictograma negre sobre fons groc, de forma triangular amb el cantell negre, costat major 41 cm, amb cartell explicatiu rectangular, per ser vista fins 12 m de distància, fixada i amb el desmuntatge inclòs	1 /2 /4 /6 /9 /10 /13 /14 /15 /16 /17 /18 /24

MESURES PREVENTIVES

Codi	Descripció	Riscos
I0000003	Itineraris preestablerts i balissats per al personal	1
I0000004	Revisió i manteniment periòdic de SPC	1
I0000007	Adoptar les mesures preventives necessàries per al manteniment correcte posterior	1
I0000013	Ordre i neteja	2 /6 /17
I0000014	Preparació i manteniment de les superfícies de treball	2 /6
I0000015	Organització de les zones de pas i emmagatzematge	2 /6
I0000020	No realitzar treballs a la mateixa vertical	4
I0000025	Planificació d'àrees i llocs de treball	4
I0000026	Planificació de recorreguts i maniobres per a màquines i camions	4
I0000027	Elecció dels mitjans auxiliars de manteniment	4
I0000028	Impedir l'accés de personal dins del radi d'acció de càrregues suspeses	4
I0000029	No balancejar les càrregues suspeses	4
I0000030	Suspendre i aixecar les càrregues dins de l'envolcall o fleixos originals	4
I0000031	Per a la manipulació de materials voluminosos i/o pesats, solicitar un procediment de treball específic	4
I0000033	Solicitar habilitació professional del personal encarregat del manteniment de l'obra	4
I0000039	Planificació de compra i programa de manteniment d'eines	9
I0000040	Formació de l'operari en l'ús i manteniment d'eines	9
I0000042	Evitar processos de manipulació de materials a obra	9
I0000044	Evitar processos de tallat de materials a l'obra	10
I0000045	Formació	10 /13 /18
I0000046	Evitar processos d'ajust en obra	10
I0000055	Elecció dels equips de manteniment	13
I0000056	Paletització i eines ergonòmiques	13
I0000058	Adaptar la feina a les característiques individuals de la persona que la realitza	13
I0000059	Elecció dels materials alternatius poc pessats i més manegables	13
I0000060	Suspensió de les feines en condicions extremes	14
I0000061	Rotació dels llocs de treball	14 /17
I0000062	Planificar els treballs per a realitzar-los en zones protegides	14

I0000066	Utilitzar peces especials d'unió de PVC per tal d'evitar de dilatar les peces amb calor	15
I0000067	No treballar al costat de linies elèctriques amb cables nusos	16
I0000068	Elecció i manteniment de les eines elèctriques	16
I0000069	Formació i habilitació específica per a cada eina	16
I0000070	Compliment del REBT pel que fa a equips de protecció	16
I0000071	Revisió de la posta a terra	16
I0000072	Realitzar els treballs sobre superfícies seques	16
I0000073	Disposar de quadres elèctrics secundaris	16
I0000074	Reg de les zones de treball	17
I0000078	Evitar processos de divissió de material en sec	17
I0000084	Talls amb serra de trepar per via humida, amb protecciónes integrades	10 /17
I0000085	Ventilació de les zones de treball	17
I0000086	Substituir els materials amb substàncies nocives	17 /18
I0000101	Actuacions prèvies de desparasitació i desratització	24
I0000102	Procediment previ de treball	24
I0000151	Per treballs en alçada utilitzar plataformes elevadores mecàniques o hidràuliques	1
I0000152	Utilitzar mitjans mecànics(grues, transpalets, plataformes elevadores) per manipular càrregues	4 /13
I0000154	Verificar nivell lumínic mínim (250 lux) a itineraris i llocs de treball	2 /6 /9
I0000155	Controlar la temperatura i velocitat del vent als llocs de treball	14
I0000161	Verificar que les connexions de les màquines es facin amb endolls reglamentaris	16

E12.E03 ELEMENTS SOTERRATS (CLAVEGUERONS, POUS, DRENATGES)

XARXA HORITZONTAL D'EVACUACIÓ ENTERRADA, COMPOSADA DE POUS DE REGISTRE, DRENATGES I DESGUÀS, EN MATERIAL PREFABRICAT

Avaluació de riscos

Id	Risc	P	G	A
1	CAIGUDA DE PERSONES A DIFERENT NIVELL **Situació:** CAIGUDES DINS RASES OBERTES I POUS	2	3	4
2	CAIGUDA DE PERSONES AL MATEIX NIVELL **Situació:** TERRENY IRREGULAR MATERIALS MAL APLEGATS	2	1	2
3	CAIGUDA D'OBJECTES PER DESPLOM, ESFONDRAMENT O ENSORRAMENT **Situació:** CAIGUDES DE TERRES EN POUS I RASES ENFONSAMENT DE TALUSSOS.	2	3	4
6	TREPITJADES SOBRE OBJECTES **Situació:** ITINERARIS A OBRA	1	1	1
9	COPS AMB OBJECTES O EINES (TALLS) **Situació:** MANIPULACIÓ DE MATERIALS I EINES	2	2	3
10	PROJECCIÓ DE FRAGMENTS O PARTÍCULES **Situació:** MANIPULACIÓ D'ELEMENTS REJUNTATS I FARCITS DE MATERIAL	1	2	2
11	ATRAPAMENT PER O ENTRE OBJECTES **Situació:** MANIPULACIÓ DE MATERIALS PESANTS MANTENIMENT DE MATERIALS	2	2	3
13	SOBREESFORÇOS **Situació:** MANIPULACIÓ MANUAL	2	2	3
14	EXPOSICIÓ A CONDICIONS AMBIENTALS EXTREMES **Situació:** TREBALLS A L'EXTERIOR	2	2	3
15	CONTACTES TÈRMICS **Situació:** BUFADOR	1	2	2
17	INHALACIÓ O INGESTIÓ DE SUBSTANCIES NOCIVES **Situació:** COLES POLS GASOS	1	2	2
18	CONTACTES AMB SUBSTANCIES NOCIVES (CÀUSTIQUES, CORROSIVES, IRRITANTS O AL·LERGÈNIQUES) **Situació:** COLA CIMENT	1	2	2
24	ACCIDENTS CAUSATS PER ÉSSERS VIUS **Situació:** EN CONNEXIÓ A LA XARXA EXISTENT	1	2	2
25	ATROPELLAMENTS O COPS AMB VEHICLES **Situació:**	2	3	4

P: Probabilitat (1,2,3) / G: Gravetat (1,2,3) / A: Avaluació (1,2,3,4,5)

EQUIPS PROTECCIÓ INDIVIDUAL

Codi	UA	Descripció	Riscos
H1411111	u	Casc de seguretat per a ús normal, contra cops, de polietilè amb un pes màxim de 400 g, homologat segons UNE-EN 812	1 /2 /3 /6 /9 /10 /11 /14 /15 /24 /25

H1411112	u	Casc de seguretat per a ús normal, contra cops, de polietilè amb un pes màxim de 400 g, dotat d'il·luminació autònoma, homologat segons UNE-EN 812	14
H1414119	u	Casc de seguretat, de polietilè, amb un pes màxim de 400 g, amb pantalla facial amb visor de malla de reixeta metàl·lica, acoblada amb arnès abatible, homologat segons UNE-EN 812/A1 i UNE-EN 1731	10 /18
H1421110	u	Ulleres de seguretat antiimpactes estàndard, amb muntura universal, amb visor transparent i tractament contra l'entelament, homologades segons UNE-EN 167 i UNE-EN 168	10 /14
H1431101	u	Protector auditiu de tap d'escuma, homologat segons UNE-EN 352-2 i UNE-EN 458	14
H1432012	u	Protector auditiu d'auricular, acoblat al cap amb arnès i orelleres antisoroll, homologat segons UNE-EN 352-1 i UNE-EN 458	14
H1445003	u	Mascareta de protecció respiratòria, homologada segons UNE-EN 140	17
H14462N4	u	Semimàscara filtrant de protecció contra partícules d'eficacia mitja, tipus FFP, classe 2, (FFP2), no reutilitzable (NR), segons norma UNE-EN 149, sense vàlvula	17
H144D205	u	Filtre contra partícules, identificat amb banda de color blanc, homologat segons UNE-EN 143 i UNE-EN 12083/AC	17
H144E406	u	Filtre mixte contra gasos i partícules, homologat segons UNE-EN 14387 i UNE-EN 12083/AC	17
H1457520	u	Parella de guants aïllants del fred i absorbents de les vibracions, de PVC sobre suport d'escuma de poliuretà, folrats interiorment amb teixit hidròfug reversible, amb maniguets fins a mig avantbraç, homologats segons UNE-EN 511 i UNE-EN 420	14
H1459630	u	Parella de guants per a soldador, amb palmell de pell, folre interior de cotó, i mànega llarga de serratge folrada de dril fort, homologats segons UNE-EN 407 i UNE-EN 420	15
H145C002	u	Parella de guants de protecció contra riscs mecànics comuns de construcció nivell 3, homologats segons UNE-EN 388 i UNE-EN 420	1 /2 /3 /9 /10 /11 /24 /25
H145E003	u	Parella de guants contra agents químics i microorganismes, homologats segons UNE-EN 374-1, UNE-EN ISO 11298-2, UNE-EN 1998-3 i UNE-EN 420	18
H145F004	u	Parella de guants d'alta visibilitat pigmentats en color fosforescent per a estibadors de càrregues amb grua i/o senyalistes, homologats segons UNE-EN 471 i UNE-EN 420	11 /25
H1461110	u	Parella de botes d'aigua de PVC de canya alta, amb sola antilliscant i folrades de niló rentable, homologades segons UNE-EN ISO 20344, UNE-EN ISO 20345, UNE-EN ISO 20346 i UNE-EN ISO 20347	14
H1465275	u	Parella de botes baixes de seguretat industrial per a treballs de construcció en general, resistents a la humitat, de pell rectificada, amb turmellera encoixinada, amb puntera metàl·lica, sola antilliscant, falca amortidora d'impactes al taló i sense plantilla metàl·lica, homologades segons UNE-EN ISO 20344, UNE-EN ISO 20345, UNE-EN ISO 20346 i UNE-EN ISO 20347	1 /2 /3 /6 /9 /10 /11 /14 /15 /18 /24 /25
H147D405	u	Sistema anticaiguda compost per un arnès anticaiguda amb tirants, bandes secundàries, bandes subglúties, bandes de cuixa, recolzament dorsal per a subjecció, elements d'ajust, element dorsal d'enganxament d'arnès anticaiguda i sivella, incorporat a un subsistema anticaiguda de tipus lliscant sobre línia d'ancoratge flexible de llargaria 10 m, homologat segons UNE-EN 361, UNE-EN 362, UNE-EN 364/AC, UNE-EN 365 i UNE-EN 353-2	1
H147N000	u	Faixa de protecció dorslumbar	13
H1481242	u	Granota de treball per a construcció, de polièster i cotó (65%-35%), color beix, trama 240, amb butxaques interiors, homologada segons UNE-EN 340	1 /2 /3 /6 /9 /10 /11 /14 /15 /18 /24 /25
H1482222	u	Camisa de treball per a construcció, de polièster i cotó (65%-35%), color beix amb butxaques interiors, trama 240, homologada segons UNE-EN 340	14
H1485800	u	Armilla reflectant amb tires reflectants a la cintura, al pit i a l'esquena, homologada segons UNE-EN 471	11 /25
H1486241	u	Casaca tipus enginyer, de polièster embuatada amb material aïllant, butxaques exteriors	14
H1487350	u	Impermeable amb jaqueta, caputxa i pantalons, per a edificació, de PVC soldat de 0,3 mm de gruix, homologat segons UNE-EN 340	14

MITJANS AUXILIARS D'UTILITAT PREVENTIVA

Codi	UA	Descripció	Riscos
HX11X022	u	Passadís de protecció prefabricat metàl·lic amb sistema de seguretat amb tots els requisits reglamentaris, de llargària 2,5 m, d'amplària 1,1 m, amb paviment de entramat de platines metàl·liques i rampes articulades, baranes metàl·liques reglamentàries	1

SISTEMES DE PROTECCIÓ COL·LECTIVA

Codi	UA	Descripció	Riscos
H1511212	m2	Protecció de talús amb malla metàl·lica i làmina de polietilè ancorada amb barres d'acer amb cables, amb una malla de triple torsió, de 80 mm de pas de malla i 2,4 mm de diàmetre i làmina de polietilè d'alta densitat de 2 mm de gruix	3
H1522111	m	Barana de protecció en el perímetre de la coronació d'excavacions, d'alçària 1 m, amb travesser superior, travesser intermedi i muntants de tub metàl·lic de 2,3",	1

		sòcol de post de fusta, ancorada al terreny clavant els muntants i amb el desmuntatge inclòs	
H1529013	m	Pantalla de protecció contra despreniments de la capa superficial del mantell vegetal, per mitja vessant, d'alçària 2 m amb xarxa de seguretat normalitzada UNE-EN 1263-1, posts de perfils IPN 140 encastats a terra i subjecció amb cables d'acer de diàmetre 3 mm i amb el desmuntatge inclòs	3 /25
H152R013	m	Estacada de protecció contra despreniments del terreny, per mitja vessant, d'alçària 3 m, amb malla galvanitzada de torsió triple i malla electrosoldada de barres corrugades d'acer sobre pals de perfils d'acer IPN 140 encastats a terra i subjectada amb cables d'acer de diàmetre 10 mm i amb el desmuntatge inclòs	3
H152U000	m	Tanca d'advertència o abalisament d'1 m d'alçada amb malla de polietilè taronja, fixada a 1 m del perímetre del sostre amb suports d'acer allotjats amb forats al sostre	1 /25
H152V017	m3	Barrera de seguretat contra esllavissades en coronacions de rases i excavacions amb les terres deixades a la vora i amb el desmuntatge inclòs	3
H1542013	u	Protecció solar de la zona de treball de 4x8 m i 3 m d'alçària, a base de perfils metàl·lics ancorats a terra, corda de fibra vegetal tensada, vela de polietilè perforada amb traus perimetrals nuada a les cordes i amb el desmuntatge inclòs	14
H1549002	m	Pantalla de protecció per a treballs exposats al vent, d'alçària 2,5 m de planxa nervada d'acer galvanitzat, tornapuntes de perfils d'acer clavats al terreny i amb el desmuntatge inclòs	14
H154M029	u	Mampara plegable de protecció contra projecció de partícules de tauler de fusta amb acabat estratificat, d'alçària 2 m i amplària 3 m, i amb el desmuntatge inclòs	10
H16C0003	d	Detector de gasos portàtil, per a espais confinats, amb detector de gas combustible, O2, CO i H2S	17
HBBAA005	u	Senyal de prohibició, normalitzada amb pictograma negre sobre fons blanc, de forma circular amb cantells i banda transversal descendent d'esquerra a dreta a 45°, en color vermell, diàmetre 29 cm, amb cartell explicatiu rectangular, per ser vista fins 12 m, fixada i amb el desmuntatge inclòs	1 /2 /3 /6 /9 /10 /11 /14 /15 /17 /24 /25
HBBAB115	u	Senyal d'obligació, normalitzada amb pictograma blanc sobre fons blau, de forma circular amb cantells en color blanc, diàmetre 29 cm, amb cartell explicatiu rectangular, per ser vista fins 12 m, fixada i amb el desmuntatge inclòs	1 /2 /3 /6 /9 /10 /11 /14 /15 /17 /24 /25
HBBAF004	u	Senyal d'advertència, normalitzada amb pictograma negre sobre fons groc, de forma triangular amb el cantell negre, costat major 41 cm, amb cartell explicatiu rectangular, per ser vista fins 12 m de distància, fixada i amb el desmuntatge inclòs	1 /2 /3 /6 /9 /10 /11 /14 /15 /17 /24 /25

MESURES PREVENTIVES

Codi	Descripció	Riscos
I0000003	Itineraris preestablerts i balissats per al personal	1
I0000004	Revisió i manteniment periòdic de SPC	1
I0000012	Assegurar les escales de mà	1
I0000013	Ordre i neteja	2 /6 /17
I0000014	Preparació i manteniment de les superfícies de treball	2 /6
I0000015	Organització de les zones de pas i emmagatzematge	2 /6
I0000020	No realitzar treballs a la mateixa vertical	3
I0000023	Solicitar dades de les característiques físiques de les terres	3
I0000027	Elecció dels mitjans auxiliars de manteniment	3
I0000039	Planificació de compra i programa de manteniment d'eines	9 /11
I0000040	Formació de l'operari en l'ús i manteniment d'eines	9
I0000042	Evitar processos de manipulació de materials a obra	9
I0000044	Evitar processos de tallat de materials a l'obra	10
I0000045	Formació	10 /13 /18
I0000046	Evitar processos d'ajust en obra	10
I0000047	Planificació i procediments per a la càrrega i descàrrega de materials	11
I0000050	No treballar ni estar al radi d'acció de les càrregues suspesses	11
I0000055	Elecció dels equips de manteniment	13
I0000056	Paletització i eines ergonòmiques	13
I0000058	Adaptar la feina a les característiques individuals de la persona que la realitza	13
I0000059	Elecció dels materials alternatius poc pessats i més manegables	13
I0000060	Suspensió de les feines en condicions extremes	14
I0000061	Rotació dels llocs de treball	14 /17
I0000062	Planificar els treballs per a realitzar-los en zones protegides	14
I0000066	Utilitzar peces especials d'unió de PVC per tal d'evitar de dilatar les peces amb calor	15
I0000074	Reg de les zones de treball	17
I0000078	Evitar processos de divissió de material en sec	17
I0000079	Realitzar els treballs a l´aire lliure, sempre a sotavent	17
I0000082	Aïllament del procés	17
I0000084	Talls amb serra de trepar per via humida, amb protecciónes integrades	17
I0000085	Ventilació de les zones de treball	17
I0000086	Substituir els materials amb substàncies nocives	17 /18
I0000101	Actuacions prèvies de desparasitació i desratització	24
I0000102	Procediment previ de treball	24

I0000152	Utilitzar mitjans mecànics(grues, transpalets, plataformes elevadores) per manipular càrregues	3 /11 /13
I0000154	Verificar nivell lumínic mínim (250 lux) a itineraris i llocs de treball	1 /2 /6 /9
I0000155	Controlar la temperatura i velocitat del vent als llocs de treball	14

E13 INSTAL.LACIONS DE CLIMATITZACIÓ, CALEFACCIÓ I VENTILACIÓ MECÀNICA
E13.E01 INSTAL.LACIONS DE CLIMATITZACIÓ, CALEFACCIÓ I VENTILACIÓ MECÀNICA

OPERACIONS DE MUNTATGE, MOVIMENT D'EQUIPS, CONNEXIONS DE CANONADES, CONNEXIÓ ELÈCTRICA, PROVES DE PRESSIÓ I POSTA EN FUNCIONAMENT D'INSTAL.LACIONS DE CLIMATITZACIÓ, CALEFACCIÓ I VENTILACIÓ MECÀNICA

Avaluació de riscos

Id	Risc	P	G	A
1	CAIGUDA DE PERSONES A DIFERENT NIVELL **Situació:** EN MUNTATGE D'EQUIPS EN ALÇADA DES D'ESCALES MANUALS DES DE BASTIDES DE BORRIQUETES O PLATAFORMES	2	3	4
2	CAIGUDA DE PERSONES AL MATEIX NIVELL **Situació:** ITINERARIS A OBRA	1	2	2
4	CAIGUDA D'OBJECTES PER MANIPULACIÓ O DE MATERIALS TRANSPORTATS **Situació:** MANTENIMENT I MANIPULACIÓ D'EQUIPS PESANTS EINES	1	3	3
6	TREPITJADES SOBRE OBJECTES **Situació:** ITINERARIS A OBRA MATERIALS I EINES ACOPIATS	2	1	2
9	COPS AMB OBJECTES O EINES (TALLS) **Situació:** MANIPULACIÓ DE MATERIALS MANIPULACIÓ D'EINES DESEMBALATGE D'EQUIPS	3	1	3
10	PROJECCIÓ DE FRAGMENTS O PARTÍCULES **Situació:** ÚS DE RADIAL EXPLOSIÓ EN PROVES DE PRESSIÓ SOLDADURA ELÈCTRICA TALL OXIACETILÈ PERFORADORES EN PARETS	3	2	4
11	ATRAPAMENT PER O ENTRE OBJECTES **Situació:** MANIPULACIÓ D'EQUIPS PESANTS AMB ELEMENTS ROTATIUS DE L'EQUIP EN LA SEVA POSTA EN FUNCIONAMENT	2	2	3
13	SOBREESFORÇOS **Situació:** MANIPULACIÓ MANUAL	2	2	3
14	EXPOSICIÓ A CONDICIONS AMBIENTALS EXTREMES **Situació:** TREBALLS A L'EXTERIOR TREBALLS EN LLOCS TANCATS	2	2	3
15	CONTACTES TÈRMICS **Situació:** PROJECCIÓ DE FLUIDS SUPERFÍCIES CALENTES DELS PROCESSOS CALENTS I DE SOLDADURA	2	2	3
16	EXPOSICIÓ A CONTACTES ELÈCTRICS **Situació:** CONTACTES DIRECTES I INDIRECTES	1	3	3
17	INHALACIÓ O INGESTIÓ DE SUBSTANCIES NOCIVES **Situació:** GASOS SOLDADURA REFRIGERANTS (SEGONS I TERCERS) GASOS DE COMBUSTIÓ EN LLOCS TANCATS	1	3	3
20	EXPLOSIONS **Situació:** FUITES DE GAS BOMBONES DE OXIACETILÈ PROVES DE CÀRREGA	1	3	3
21	INCENDIS **Situació:** PER REFRIGERANTS (TERCERS) PER ÚS DE RADIAL O PER OXIACETILÈ	1	2	2

P: Probabilitat (1,2,3) / G: Gravetat (1,2,3) / A: Avaluació (1,2,3,4,5)

EQUIPS PROTECCIÓ INDIVIDUAL

Codi	UA	Descripció	Riscos
H1411111	u	Casc de seguretat per a ús normal, contra cops, de polietilè amb un pes màxim de 400 g, homologat segons UNE-EN 812	1 /2 /4 /6 /9 /10 /11 /14 /15 /21
H1411112	u	Casc de seguretat per a ús normal, contra cops, de polietilè amb un pes màxim de 400 g, dotat d'il·luminació autònoma, homologat segons UNE-EN 812	14
H1414119	u	Casc de seguretat, de polietilè, amb un pes màxim de 400 g, amb pantalla facial amb visor de malla de reixeta metàl·lica, acoblada amb arnès abatible, homologat	20

		segons UNE-EN 812/A1 i UNE-EN 1731	
H1421110	u	Ulleres de seguretat antiimpactes estàndard, amb muntura universal, amb visor transparent i tractament contra l'entelament, homologades segons UNE-EN 167 i UNE-EN 168	10 /14
H1423230	u	Ulleres de seguretat per a tall oxiacetilènic, amb muntura universal de barnilla d'acer recoberta de PVC, amb visors circulars de 50 mm de D foscos de color DIN 5, homologades segons UNE-EN 175 i UNE-EN 169	10
H142AC60	u	Pantalla facial per a soldadura elèctrica, amb marc abatible de mà i suport de polièster reforçat amb fibra de vidre vulcanitzada d'1,35 mm de gruix, amb visor inactínic semifosc amb protecció DIN 12, homologada segons UNE-EN 175	10
H1431101	u	Protector auditiu de tap d'escuma, homologat segons UNE-EN 352-2 i UNE-EN 458	14
H1445003	u	Mascareta de protecció respiratòria, homologada segons UNE-EN 140	17
H14462N4	u	Semimàscara filtrant de protecció contra partícules d'eficacia mitja, tipus FFP, classe 2, (FFP2), no reutilitzable (NR), segons norma UNE-EN 149, sense vàlvula	17
H144E406	u	Filtre mixte contra gasos i partícules, homologat segons UNE-EN 14387 i UNE-EN 12083/AC	17
H144JA20	u	Equip autònom de respiració amb mascareta amb visor panoràmic per a ambients amb un nivell d'oxigen inferior al 16% d'alta toxicitat, regulador de pressió positiva, avisador acústic a 50 bar i botella de 7 l a 200 bar, amb autonomia de 45 minuts, vàlvula d'exhalació	21
H1457520	u	Parella de guants aïllants del fred i absorbents de les vibracions, de PVC sobre suport d'escuma de poliuretà, folrats interiorment amb teixit hidròfug reversible, amb maniguets fins a mig avantbraç, homologats segons UNE-EN 511 i UNE-EN 420	14 /15
H1459630	u	Parella de guants per a soldador, amb palmell de pell, folre interior de cotó, i mànega llarga de serratge folrada de dril fort, homologats segons UNE-EN 407 i UNE-EN 420	10 /15
H145C002	u	Parella de guants de protecció contra riscs mecànics comuns de construcció nivell 3, homologats segons UNE-EN 388 i UNE-EN 420	1 /2 /4 /9 /10 /11 /20 /21
H145F004	u	Parella de guants d'alta visibilitat pigmentats en color fosforescent per a estibadors de càrregues amb grua i/o senyalistes, homologats segons UNE-EN 471 i UNE-EN 420	4 /11
H145K153	u	Parella de guants de material aïllant per a treballs elèctrics, classe 00, logotip color beix, tensió màxima 500 V, homologats segons UNE-EN 420	16
H145K397	u	Parella de guants de material aïllant per a treballs elèctrics, classe 1, logotip color blanc, tensió màxima 7500 V, homologats segons UNE-EN 420	16
H1461110	u	Parella de botes d'aigua de PVC de canya alta, amb sola antilliscant i folrades de niló rentable, homologades segons UNE-EN ISO 20344, UNE-EN ISO 20345, UNE-EN ISO 20346 i UNE-EN ISO 20347	14
H1465275	u	Parella de botes baixes de seguretat industrial per a treballs de construcció en general, resistents a la humitat, de pell rectificada, amb turmellera encoixinada, amb puntera metàl·lica, sola antilliscant, falca amortidora d'impactes al taló i sense plantilla metàl·lica, homologades segons UNE-EN ISO 20344, UNE-EN ISO 20345, UNE-EN ISO 20346 i UNE-EN ISO 20347	1 /2 /4 /6 /9 /10 /11 /14 /15 /20 /21
H147D405	u	Sistema anticaiguda compost per un arnès anticaiguda amb tirants, bandes secundàries, bandes subglúties, bandes de cuixa, recolzament dorsal per a subjecció, elements d'ajust, element dorsal d'enganxament d'arnès anticaiguda i sivella, incorporat a un subsistema anticaiguda de tipus lliscant sobre línia d'ancoratge flexible de llargaria 10 m, homologat segons UNE-EN 361, UNE-EN 362, UNE-EN 364/AC, UNE-EN 365 i UNE-EN 353-2	1
H147K602	u	Sistema de subjecció en posició de treball i prevenció de pèrdua d'equilibri, compost d'una banda de cintura, sivella, recolzament dorsal, elements d'enganxament, connector, element d'amarrament del sistema d'ajust de longitud, homologat segons UNE-EN 358, UNE-EN 362, UNE-EN 354 i UNE-EN 364/AC	1
H147N000	u	Faixa de protecció dorslumbar	13
H1481242	u	Granota de treball per a construcció, de polièster i cotó (65%-35%), color beix, trama 240, amb butxaques interiors, homologada segons UNE-EN 340	6
H1481442	u	Granota de treball per a muntatges i/o treballs mecànics, de polièster i cotó (65%-35%), color blau vergara, trama 240, amb butxaques interiors, homologada segons UNE-EN 340	1 /2 /4 /6 /9 /10 /11 /14 /15 /20 /21
H1482422	u	Camisa de treball per a muntatges i/o treballs mecànics, soldadors i/o treballadors de tubs, de polièster i cotó (65%-35%), color blavenc amb butxaques interiors, trama 240, homologada segons UNE-EN 340	14
H1485800	u	Armilla reflectant amb tires reflectants a la cintura, al pit i a l'esquena, homologada segons UNE-EN 471	4 /11
H1486241	u	Casaca tipus enginyer, de polièster embuatada amb material aïllant, butxaques exteriors	14
H1487350	u	Impermeable amb jaqueta, caputxa i pantalons, per a edificació, de PVC soldat de 0,3 mm de gruix, homologat segons UNE-EN 340	14
H1488580	u	Davantal per a soldador, de serratge, homologat segons UNE-EN 340, UNE-EN 470-1/A1 i UNE-EN 348	10

MITJANS AUXILIARS D'UTILITAT PREVENTIVA

Codi	UA	Descripció	Riscos

HX11X003	u	Bastida modular amb estructura tubular i sistema de seguretat amb tots els requisits reglamentaris en previsió de caigudes per a la realització d'estructures, tancaments, cobertes, i altres treballs en alçada	1
HX11X004	u	Barana definitiva, prevista en projecte, per a protecció de caigudes a diferent nivell	1
HX11X019	m	Marquesina de protecció en voladiu en bastida tubular amb sistema de seguretat amb tots els requisits reglamentaris, normalitzada i incorporada UNE-EN 12810-1 (HD-1000)	4
HX11X021	u	Passadís de protecció prefabricat metàl·lic amb sistema de seguretat amb tots els requisits reglamentaris, de llargària 2,5 m, d'amplària 1,1 m, amb paviment de entramat de platines metàl·liques i rampes articulades, baranes metàl·liques reglamentàries, muntants de 2 m d'alçada, sostre de xapa d'acer de 3 mm de gruix	4

SISTEMES DE PROTECCIÓ COL·LECTIVA

Codi	UA	Descripció	Riscos
H1512010	m2	Protecció de projecció de partícules incandescents amb manta ignífuga, xarxa de seguretat normalitzada (UNE-EN 1263-1) poliamida no regenerada, de tenacitat alta, nuada amb corda perimetral de poliamida i corda de cosit de 12 mm de diàmetre i amb el desmuntatge inclòs	10 /15 /21
H1512013	m2	Protecció col·lectiva vertical dels laterals dels forats de les escales en tota l'alçada amb xarxa-teló normalitzada (UNE-EN 1263-1) de poliamida no regenerada, de tenacitat alta nuada amb corda perimetral de poliamida, ancoratge de fleix perforat i clau d'impacte d'acer i corda de cosit de 6 mm de diàmetre i amb el desmuntatge inclòs	1
H151A1K1	m2	Protecció col·lectiva horitzontal d'obertures amb xarxa per a proteccions superficials contra caigudes, de fil trenat de poliamida no regenerada, de tenacitat alta, de 4 mm de diàmetre, 80x80 mm de pas de malla, corda perimetral de poliamida de 12 mm de diàmetre nuada a la xarxa, fixada amb fleix i tacs d'expansió i amb el desmuntatge inclòs	1
H151AJ01	m2	Protecció horitzontal d'obertures d'1 m de diàmetre com a màxim, en sostres, amb fusta i amb el desmuntatge inclòs	1
H1521431	m	Barana de protecció per a escales, d'alçària 1 m, amb travesser de tauló de fusta fixada amb suports de muntant metàl·lic amb mordassa per al sostre i amb el desmuntatge inclòs	1
H152M671	m	Barana de protecció prefabricada per a forats d'ascensor, d'alçària 1 m, fixada amb cargols d'ataconat als brancals de fàbrica i amb el desmuntatge inclòs	1
H152N681	m	Barana de protecció sobre sostre o llosa, d'alçària 1 m, enjovada en cèrcol perimetral de formigó cada 2,5 m i amb el desmuntatge inclòs	1
H152U000	m	Tanca d'advertència o abalisament d'1 m d'alçada amb malla de polietilè taronja, fixada a 1 m del perímetre del sostre amb suports d'acer allotjats amb forats al sostre	2 /6 /11 /15
H1542013	u	Protecció solar de la zona de treball de 4x8 m i 3 m d'alçària, a base de perfils metàl·lics ancorats a terra, corda de fibra vegetal tensada, vela de polietilè perforada amb traus perimetrals nuada a les cordes i amb el desmuntatge inclòs	14
H1549002	m	Pantalla de protecció per a treballs exposats al vent, d'alçària 2,5 m de planxa nervada d'acer galvanitzat, tornapuntes de perfils d'acer clavats al terreny i amb el desmuntatge inclòs	14
H154M029	u	Mampara plegable de protecció contra projecció de partícules de tauler de fusta amb acabat estratificat, d'alçària 2 m i amplària 3 m, i amb el desmuntatge inclòs	10 /15 /20 /21
H15A2017	u	Extractor localitzat de gasos contaminants en treballs de soldadura amb velocitat de captura de 0.5 a 1 m/s, col·locat	17
H15B0007	u	Pantalla aïllant per a treballs en zones d'influència de línies elèctriques en tensió	16
H15B6006	u	Aïllant de cautxú per a conductor de línia elèctrica en tensió, de llargària 3 m	16
H16C0003	d	Detector de gasos portàtil, per a espais confinats, amb detector de gas combustible, O2, CO i H2S	17 /20 /21
HBBAA005	u	Senyal de prohibició, normalitzada amb pictograma negre sobre fons blanc, de forma circular amb cantells i banda transversal descendent d'esquerra a dreta a 45°, en color vermell, diàmetre 29 cm, amb cartell explicatiu rectangular, per ser vista fins 12 m, fixada i amb el desmuntatge inclòs	1 /2 /4 /6 /9 /10 /11 /13 /14 /15 /16 /17 /20 /21
HBBAA007	u	Senyal de prohibició, normalitzada amb pictograma negre sobre fons blanc, de forma circular amb cantells i banda transversal descendent d'esquerra a dreta a 45°, en color vermell, diàmetre 10 cm, amb cartell explicatiu rectangular, per ser vista fins 3 m, fixada i amb el desmuntatge inclòs	16
HBBAB115	u	Senyal d'obligació, normalitzada amb pictograma blanc sobre fons blau, de forma circular amb cantells en color blanc, diàmetre 29 cm, amb cartell explicatiu rectangular, per ser vista fins 12 m, fixada i amb el desmuntatge inclòs	1 /2 /4 /6 /9 /10 /11 /13 /14 /15 /16 /17 /20 /21
HBBAC005	u	Senyal indicativa de la ubicació d'equips d'extinció d'incendis, normalitzada amb pictograma blanc sobre fons vermell, de forma rectangular o quadrada, costat major 29 cm, per ser vista fins 12 m de distància, fixada i amb el desmuntatge inclòs	20 /21
HBBAE001	u	Rètol adhesiu (MIE-RAT.10) de maniobra per a quadre o pupitre de control elèctric, adherit	16
HBBAF004	u	Senyal d'advertència, normalitzada amb pictograma negre sobre fons groc, de forma triangular amb el cantell negre, costat major 41 cm, amb cartell explicatiu rectangular, per ser vista fins 12 m de distància, fixada i amb el desmuntatge inclòs	1 /2 /4 /6 /9 /10 /11 /13 /14 /15 /16 /17 /20 /21
HM31161J	u	Extintor de pols seca, de 6 kg de càrrega, amb pressió incorporada, pintat, amb	10 /20 /21

suport a la paret i amb el desmuntatge inclòs

MESURES PREVENTIVES

Codi	Descripció	Riscos
I0000004	Revisió i manteniment periòdic de SPC	1
I0000005	Integrar la seguretat al disseny arquitectònic	1
I0000006	Disseny i estudi de les mesures preventives en fase de projecte	1
I0000007	Adoptar les mesures preventives necessàries per al manteniment correcte posterior	1
I0000011	Incorporar al projecte mesures de protecció per al muntatge i manteniment de la instal.lació	1
I0000012	Assegurar les escales de mà	1
I0000013	Ordre i neteja	2 /6 /17
I0000014	Preparació i manteniment de les superfícies de treball	2 /6
I0000015	Organització de les zones de pas i emmagatzematge	2 /6
I0000020	No realitzar treballs a la mateixa vertical	4
I0000025	Planificació d'àrees i llocs de treball	4
I0000026	Planificació de recorreguts i maniobres per a màquines i camions	4
I0000027	Elecció dels mitjans auxiliars de manteniment	4
I0000028	Impedir l'accés de personal dins del radi d'acció de càrregues suspeses	4
I0000029	No balancejar les càrregues suspeses	4
I0000030	Suspendre i aixecar les càrregues dins de l'envolcall o fleixos originals	4
I0000031	Per a la manipulació de materials voluminosos i/o pesats, solicitar un procediment de treball específic	4
I0000033	Solicitar habilitació professional del personal encarregat del manteniment de l'obra	4
I0000039	Planificació de compra i programa de manteniment d'eines	9 /11
I0000040	Formació de l'operari en l'ús i manteniment d'eines	9
I0000042	Evitar processos de manipulació de materials a obra	9
I0000044	Evitar processos de tallat de materials a l'obra	10
I0000045	Formació	10 /13 /21
I0000046	Evitar processos d'ajust en obra	10
I0000047	Planificació i procediments per a la càrrega i descàrrega de materials	11
I0000050	No treballar ni estar al radi d'acció de les càrregues suspesses	11
I0000055	Elecció dels equips de manteniment	13
I0000056	Paletització i eines ergonòmiques	13
I0000058	Adaptar la feina a les característiques individuals de la persona que la realitza	13
I0000059	Elecció dels materials alternatius poc pessats i més manegables	13
I0000060	Suspensió de les feines en condicions extremes	14
I0000061	Rotació dels llocs de treball	14 /17
I0000062	Planificar els treballs per a realitzar-los en zones protegides	14
I0000065	Evitar procés de soldadura a l'obra	15
I0000067	No treballar al costat de linies elèctriques amb cables nusos	16
I0000068	Elecció i manteniment de les eines elèctriques	16
I0000069	Formació i habilitació específica per a cada eina	16
I0000070	Compliment del REBT pel que fa a equips de protecció	16
I0000071	Revisió de la posta a terra	16
I0000072	Realitzar els treballs sobre superfícies seques	16
I0000073	Disposar de quadres elèctrics secundaris	16
I0000078	Evitar processos de divissió de material en sec	17
I0000080	Elecció dels materials al disseny del projecte	17
I0000082	Aïllament del procés	17
I0000085	Ventilació de les zones de treball	17
I0000091	No soldar sobre contenidors de materials inflamables o explosius (pintures, dissolvents, etc)	20
I0000092	Utilitzar aigua sabonosa per a detectar fuites de gas	20
I0000093	Evitar unions de mangueres amb filferros	20
I0000094	Revisió periòdica dels equips de treball	20
I0000095	Impedir el contacte de l'acetilè amb el coure	20
I0000096	No fumar	20
I0000097	Substituir l'inflamable per no infamable	21
I0000099	Establir una zona de protecció de radi 10 m, en treballs de soldadura i tall amb serra radial	20 /21
I0000123	Assegurar l'absència de tensió	16
I0000152	Utilitzar mitjans mecànics(grues, transpalets, plataformes elevadores) per manipular càrregues	1 /4 /13
I0000154	Verificar nivell lumínic mínim (250 lux) a itineraris i llocs de treball	2 /6 /9
I0000155	Controlar la temperatura i velocitat del vent als llocs de treball	14
I0000156	Detecció xarxes instal·lacions encastades o soterrades	16 /17 /21
I0000158	Accessoris dielectrics (escala, banqueta, bastida, perxa de terra) si hi ha risc contacte elèctric	16
I0000159	Per manipular càrregues llargues amb grua, utilitzar biga de repartiment	4 /11
I0000160	Traslladar materials amb la grua dins d'una caixa o sarcòfeg	4 /11
I0000161	Verificar que les connexions de les màquines es facin amb endolls reglamentaris	16

I0000165	En manipular sistemes elèctrics, connexions, etc, verificar que les linies no estan en tensió	16 /21

E15 INSTAL.LACIONS ELÈCTRIQUES
E15.E01 INSTAL.LACIONS ELÈCTRIQUES BAIXA TENSIÓ

INSTAL.LACIONS ELÈCTRIQUES EN EDIFICACIÓ DE BAIXA TENSIÓ

Avaluació de riscos

Id	Risc	P	G	A
1	CAIGUDA DE PERSONES A DIFERENT NIVELL **Situació:** ITINERARIS A OBRA MUNTATGE DE SAFATES TREBALLS EN ALÇADA	2	3	4
2	CAIGUDA DE PERSONES AL MATEIX NIVELL **Situació:** ITINERARIS A OBRA ÀREA DE TREBALL MANCA D'IL.LUMINACIÓ	1	2	2
4	CAIGUDA D'OBJECTES PER MANIPULACIÓ O DE MATERIALS TRANSPORTATS **Situació:** MANIPULACIÓ D'APLECS	1	3	3
6	TREPITJADES SOBRE OBJECTES **Situació:** ITINERARIS A OBRA ÀREA DE TREBALL MANCA D'IL.LUMINACIÓ	2	1	2
9	COPS AMB OBJECTES O EINES (TALLS) **Situació:** EINES PELAT DE CABLES COPS AMB EQUIPS	2	1	2
10	PROJECCIÓ DE FRAGMENTS O PARTÍCULES **Situació:** AJUST I MANIPULACIÓ DE MATERIALS	2	1	2
11	ATRAPAMENT PER O ENTRE OBJECTES **Situació:** INSTAL.LACIÓ MÒDULS CONTADORS INSTAL.LACIÓ ARMARIS CONNEXIONS	1	3	3
13	SOBREESFORÇOS **Situació:** MANIPULACIÓ MANUAL	2	2	3
14	EXPOSICIÓ A CONDICIONS AMBIENTALS EXTREMES **Situació:** TREBALLS A L'EXTERIOR	2	2	3
16	EXPOSICIÓ A CONTACTES ELÈCTRICS **Situació:** CONTACTES DIRECTES I INDIRECTES	2	3	4

P: Probabilitat (1,2,3) / G: Gravetat (1,2,3) / A: Avaluació (1,2,3,4,5)

EQUIPS PROTECCIÓ INDIVIDUAL

Codi	UA	Descripció	Riscos
H1411111	u	Casc de seguretat per a ús normal, contra cops, de polietilè amb un pes màxim de 400 g, homologat segons UNE-EN 812	1 /2 /6 /9 /10 /11 /14
H1411112	u	Casc de seguretat per a ús normal, contra cops, de polietilè amb un pes màxim de 400 g, dotat d'il·luminació autònoma, homologat segons UNE-EN 812	14
H1421110	u	Ulleres de seguretat antiimpactes estàndard, amb muntura universal, amb visor transparent i tractament contra l'entelament, homologades segons UNE-EN 167 i UNE-EN 168	10 /14
H142BA00	u	Pantalla facial per a protegir contra la projecció de partícules i a l'encebament d'arcs elèctrics, de policarbonat transparent, per a acoblar al casc amb arnès dielèctric	10
H1431101	u	Protector auditiu de tap d'escuma, homologat segons UNE-EN 352-2 i UNE-EN 458	14
H1457520	u	Parella de guants aïllants del fred i absorbents de les vibracions, de PVC sobre suport d'escuma de poliuretà, folrats interiorment amb teixit hidròfug reversible, amb maniguets fins a mig avantbraç, homologats segons UNE-EN 511 i UNE-EN 420	14
H1459630	u	Parella de guants per a soldador, amb palmell de pell, folre interior de cotó, i màniga llarga de serratge folrada de dril fort, homologats segons UNE-EN 407 i UNE-EN 420	10
H145C002	u	Parella de guants de protecció contra riscs mecànics comuns de construcció nivell 3, homologats segons UNE-EN 388 i UNE-EN 420	1 /2 /6 /9 /10 /11
H145F004	u	Parella de guants d'alta visibilitat pigmentats en color fosforescent per a estibadors de càrregues amb grua i/o senyalistes, homologats segons UNE-EN 471 i UNE-EN 420	11
H145K153	u	Parella de guants de material aïllant per a treballs elèctrics, classe 00, logotip color beix, tensió màxima 500 V, homologats segons UNE-EN 420	16
H1461110	u	Parella de botes d'aigua de PVC de canya alta, amb sola antilliscant i folrades de niló rentable, homologades segons UNE-EN ISO 20344, UNE-EN ISO 20345, UNE-EN ISO 20346 i UNE-EN ISO 20347	14
H1463253	u	Parella de botes dielèctriques resistents a la humitat, de pell rectificada, amb turmellera encoixinada sola antilliscant i antiestàtica, falca amortidora per al taló,	16

		llengüeta de manxa, de despreniment ràpid, sense ferramenta metàl·lica, amb puntera reforçada, homologades segons DIN 4843	
H1465275	u	Parella de botes baixes de seguretat industrial per a treballs de construcció en general, resistents a la humitat, de pell rectificada, amb turmellera encoixinada, amb puntera metàl·lica, sola antilliscant, falca amortidora d'impactes al taló i sense plantilla metàl·lica, homologades segons UNE-EN ISO 20344, UNE-EN ISO 20345, UNE-EN ISO 20346 i UNE-EN ISO 20347	1 /2 /6 /9 /10 /11 /14
H147D405	u	Sistema anticaiguda compost per un arnès anticaiguda amb tirants, bandes secundàries, bandes subglúties, bandes de cuixa, recolzament dorsal per a subjecció, elements d'ajust, element dorsal d'enganxament d'arnès anticaiguda i sivella, incorporat a un subsistema anticaiguda de tipus lliscant sobre línia d'ancoratge flexible de llargaria 10 m, homologat segons UNE-EN 361, UNE-EN 362, UNE-EN 364/AC, UNE-EN 365 i UNE-EN 353-2	1
H147K602	u	Sistema de subjecció en posició de treball i prevenció de pèrdua d'equilibri, compost d'una banda de cintura, sivella, recolzament dorsal, elements d'enganxament, connector, element d'amarrament del sistema d'ajust de longitud, homologat segons UNE-EN 358, UNE-EN 362, UNE-EN 354 i UNE-EN 364/AC	1
H147N000	u	Faixa de protecció dorslumbar	13
H1481442	u	Granota de treball per a muntatges i/o treballs mecànics, de polièster i cotó (65%-35%), color blau vergara, trama 240, amb butxaques interiors, homologada segons UNE-EN 340	1 /2 /6 /9 /10 /11 /14
H1482422	u	Camisa de treball per a muntatges i/o treballs mecànics, soldadors i/o treballadors de tubs, de polièster i cotó (65%-35%), color blavenc amb butxaques interiors, trama 240, homologada segons UNE-EN 340	14
H1485800	u	Armilla reflectant amb tires reflectants a la cintura, al pit i a l'esquena, homologada segons UNE-EN 471	11
H1486241	u	Casaca tipus enginyer, de polièster embuatada amb material aïllant, butxaques exteriors	14
H1487350	u	Impermeable amb jaqueta, caputxa i pantalons, per a edificació, de PVC soldat de 0,3 mm de gruix, homologat segons UNE-EN 340	14

MITJANS AUXILIARS D'UTILITAT PREVENTIVA

Codi	UA	Descripció	Riscos
HX11X003	u	Bastida modular amb estructura tubular i sistema de seguretat amb tots els requisits reglamentaris en previsió de caigudes per a la realització d'estructures, tancaments, cobertes, i altres treballs en alçada	1
HX11X004	u	Barana definitiva, prevista en projecte, per a protecció de caigudes a diferent nivell	1
HX11X019	m	Marquesina de protecció en voladiu en bastida tubular amb sistema de seguretat amb tots els requisits reglamentaris, normalitzada i incorporada UNE-EN 12810-1 (HD-1000)	4
HX11X021	u	Passadís de protecció prefabricat metàl·lic amb sistema de seguretat amb tots els requisits reglamentaris, de llargària 2,5 m, d'amplària 1,1 m, amb paviment de entramat de platines metàl·liques i rampes articulades, baranes metàl·liques reglamentàries, muntants de 2 m d'alçada, sostre de xapa d'acer de 3 mm de gruix	4

SISTEMES DE PROTECCIÓ COL·LECTIVA

Codi	UA	Descripció	Riscos
H1512013	m2	Protecció col·lectiva vertical dels laterals dels forats de les escales en tota l'alçada amb xarxa-teló normalitzada (UNE-EN 1263-1) de poliamida no regenerada, de tenacitat alta nuada amb corda perimetral de poliamida, ancoratge de fleix perforat i clau d'impacte d'acer i corda de cosit de 6 mm de diàmetre i amb el desmuntatge inclòs	1
H151A1K1	m2	Protecció col·lectiva horitzontal d'obertures amb xarxa per a proteccions superficials contra caigudes, de fil trenat de poliamida no regenerada, de tenacitat alta, de 4 mm de diàmetre, 80x80 mm de pas de malla, corda perimetral de poliamida de 12 mm de diàmetre nuada a la xarxa, fixada amb fleix i tacs d'expansió i amb el desmuntatge inclòs	1
H151AEL1	m2	Protecció horitzontal d'obertures amb malla electrosoldada de barres corrugades d'acer 10x 10 cm i de 3 - 3 mm de diàmetre embegut en el formigó i amb el desmuntatge inclòs	1
H151AJ01	m2	Protecció horitzontal d'obertures d'1 m de diàmetre com a màxim, en sostres, amb fusta i amb el desmuntatge inclòs	1
H1521431	m	Barana de protecció per a escales, d'alçària 1 m, amb travesser de tauló de fusta fixada amb suports de muntant metàl·lic amb mordassa per al sostre i amb el desmuntatge inclòs	1
H152J105	m	Cable fiador per al cinturó de seguretat, fixat en ancoratges de servei i amb el desmuntatge inclòs	1
H152M671	m	Barana de protecció prefabricada per a forats d'ascensor, d'alçària 1 m, fixada amb cargols d'ataconat als brancals de fàbrica i amb el desmuntatge inclòs	1
H152N681	m	Barana de protecció sobre sostre o llosa, d'alçària 1 m, enjovada en cèrcol perimetral de formigó cada 2,5 m i amb el desmuntatge inclòs	1
H1542013	u	Protecció solar de la zona de treball de 4x8 m i 3 m d'alçària, a base de perfils	14

		metàl·lics ancorats a terra, corda de fibra vegetal tensada, vela de polietilè perforada amb traus perimetrals nuada a les cordes i amb el desmuntatge inclòs	
H1549002	m	Pantalla de protecció per a treballs exposats al vent, d'alçària 2,5 m de planxa nervada d'acer galvanitzat, tornapuntes de perfils d'acer clavats al terreny i amb el desmuntatge inclòs	14
H15B0007	u	Pantalla aïllant per a treballs en zones d'influència de línies elèctriques en tensió	16
H15B6006	u	Aïllant de cautxú per a conductor de línia elèctrica en tensió, de llargària 3 m	16
HBBAA005	u	Senyal de prohibició, normalitzada amb pictograma negre sobre fons blanc, de forma circular amb cantells i banda transversal descendent d'esquerra a dreta a 45°, en color vermell, diàmetre 29 cm, amb cartell explicatiu rectangular, per ser vista fins 12 m, fixada i amb el desmuntatge inclòs	1 /2 /4 /6 /9 /10 /11 /13 /16
HBBAB115	u	Senyal d'obligació, normalitzada amb pictograma blanc sobre fons blau, de forma circular amb cantells en color blanc, diàmetre 29 cm, amb cartell explicatiu rectangular, per ser vista fins 12 m, fixada i amb el desmuntatge inclòs	1 /2 /4 /6 /9 /10 /11 /13 /16
HBBAE001	u	Rètol adhesiu (MIE-RAT.10) de maniobra per a quadre o pupitre de control elèctric, adherit	16
HBBAF004	u	Senyal d'advertència, normalitzada amb pictograma negre sobre fons groc, de forma triangular amb el cantell negre, costat major 41 cm, amb cartell explicatiu rectangular, per ser vista fins 12 m de distància, fixada i amb el desmuntatge inclòs	1 /2 /4 /6 /9 /10 /11 /13 /16

MESURES PREVENTIVES

Codi	Descripció	Riscos
I0000002	Planificar els treballs per a mantenir el màxim de temps possible les proteccions	1
I0000003	Itineraris preestablerts i balissats per al personal	1
I0000004	Revisió i manteniment periòdic de SPC	1
I0000005	Integrar la seguretat al disseny arquitectònic	1
I0000006	Disseny i estudi de les mesures preventives en fase de projecte	1
I0000007	Adoptar les mesures preventives necessàries per al manteniment correcte posterior	1
I0000008	Personal qualificat per a treballs en alçada	1
I0000011	Incorporar al projecte mesures de protecció per al muntatge i manteniment de la instal.lació	1
I0000012	Assegurar les escales de mà	1
I0000013	Ordre i neteja	2 /6
I0000014	Preparació i manteniment de les superfícies de treball	2 /6
I0000015	Organització de les zones de pas i emmagatzematge	2 /6
I0000017	Als plans inclinats, treballar sobre superfícies rugoses i no lliscants	2
I0000025	Planificació d'àrees i llocs de treball	4
I0000026	Planificació de recorreguts i maniobres per a màquines i camions	4
I0000027	Elecció dels mitjans auxiliars de manteniment	4
I0000028	Impedir l'accés de personal dins del radi d'acció de càrregues suspeses	4
I0000029	No balancejar les càrregues suspeses	4
I0000030	Suspendre i aixecar les càrregues dins de l'envolcall o fleixos originals	4
I0000031	Per a la manipulació de materials voluminosos i/o pesats, solicitar un procediment de treball específic	4
I0000038	Substituir lo manual per lo mecànic	9 /10
I0000039	Planificació de compra i programa de manteniment d'eines	9 /11
I0000040	Formació de l'operari en l'ús i manteniment d'eines	9
I0000042	Evitar processos de manipulació de materials a obra	9
I0000045	Formació	10 /13
I0000047	Planificació i procediments per a la càrrega i descàrrega de materials	11
I0000050	No treballar ni estar al radi d'acció de les càrregues suspesses	11
I0000055	Elecció dels equips de manteniment	13
I0000056	Paletització i eines ergonòmiques	13
I0000058	Adaptar la feina a les característiques individuals de la persona que la realitza	13
I0000059	Elecció dels materials alternatius poc pessats i més manegables	13
I0000060	Suspensió de les feines en condicions extremes	14
I0000061	Rotació dels llocs de treball	14
I0000062	Planificar els treballs per a realitzar-los en zones protegides	14
I0000063	En cas de vent, apuntalament i fixació de tots els elements inestables	14
I0000064	Suspensió de les feines a cobertes inclinades amb vent superior a 40 km/h	14
I0000067	No treballar al costat de linies elèctriques amb cables nusos	16
I0000068	Elecció i manteniment de les eines elèctriques	16
I0000069	Formació i habilitació específica per a cada eina	16
I0000070	Compliment del REBT pel que fa a equips de protecció	16
I0000071	Revisió de la posta a terra	16
I0000072	Realitzar els treballs sobre superfícies seques	16
I0000073	Disposar de quadres elèctrics secundaris	16
I0000123	Assegurar l'absència de tensió	16
I0000151	Per treballs en alçada utilitzar plataformes elevadores mecàniques o hidràuliques	1
I0000152	Utilitzar mitjans mecànics(grues, transpalets, plataformes elevadores) per manipular càrregues	11 /13
I0000154	Verificar nivell lumínic mínim (250 lux) a itineraris i llocs de treball	2 /6

I0000155	Controlar la temperatura i velocitat del vent als llocs de treball	14
I0000158	Accessoris dielectrics (escala, banqueta, bastida, perxa de terra) si hi ha risc contacte elèctric	16
I0000161	Verificar que les connexions de les màquines es facin amb endolls reglamentaris	16
I0000165	En manipular sistemes elèctrics, connexions, etc, verificar que les linies no estan en tensió	16

E16 INSTAL.LACIONS D'ENLLUMENAT
E16.E01 INSTAL.LACIONS D'ENLLUMENAT

INSTAL.LACIONS D'ENLLUMENAT EXTERIOR I INTERIOR EN EDIFICACIÓ

Avaluació de riscos

Id	Risc	P	G	A
1	CAIGUDA DE PERSONES A DIFERENT NIVELL **Situació:** ITINERARIS A OBRA TREBALLS EN ALÇADA	2	3	4
2	CAIGUDA DE PERSONES AL MATEIX NIVELL **Situació:** ITINERARIS A OBRA ÀREA DE TREBALL MANCA D'IL.LUMINACIÓ	1	2	2
4	CAIGUDA D'OBJECTES PER MANIPULACIÓ O DE MATERIALS TRANSPORTATS **Situació:** MANIPULACIÓ D'APLECS	1	2	2
9	COPS AMB OBJECTES O EINES (TALLS) **Situació:** EINES	2	1	2
10	PROJECCIÓ DE FRAGMENTS O PARTÍCULES **Situació:** AJUST I MANIPULACIÓ DE MATERIALS	2	1	2
13	SOBREESFORÇOS **Situació:** MANIPULACIÓ MANUAL	2	2	3
14	EXPOSICIÓ A CONDICIONS AMBIENTALS EXTREMES **Situació:** TREBALLS A L'EXTERIOR	2	2	3
16	EXPOSICIÓ A CONTACTES ELÈCTRICS **Situació:** CONTACTES DIRECTES I INDIRECTES	2	3	4

P: Probabilitat (1,2,3) / G: Gravetat (1,2,3) / A: Avaluació (1,2,3,4,5)

EQUIPS PROTECCIÓ INDIVIDUAL

Codi	UA	Descripció	Riscos
H1411111	u	Casc de seguretat per a ús normal, contra cops, de polietilè amb un pes màxim de 400 g, homologat segons UNE-EN 812	1 /2 /4 /9 /10 /14
H1411112	u	Casc de seguretat per a ús normal, contra cops, de polietilè amb un pes màxim de 400 g, dotat d'il·luminació autònoma, homologat segons UNE-EN 812	14
H1421110	u	Ulleres de seguretat antiimpactes estàndard, amb muntura universal, amb visor transparent i tractament contra l'entelament, homologades segons UNE-EN 167 i UNE-EN 168	10 /14
H142BA00	u	Pantalla facial per a protegir contra la projecció de partícules i a l'encebament d'arcs elèctrics, de policarbonat transparent, per a acoblar al casc amb arnès dielèctric	10
H1431101	u	Protector auditiu de tap d'escuma, homologat segons UNE-EN 352-2 i UNE-EN 458	14
H1457520	u	Parella de guants aïllants del fred i absorbents de les vibracions, de PVC sobre suport d'escuma de poliuretà, folrats interiorment amb teixit hidròfug reversible, amb maniguets fins a mig avantbraç, homologats segons UNE-EN 511 i UNE-EN 420	14
H1459630	u	Parella de guants per a soldador, amb palmell de pell, folre interior de cotó, i màniga llarga de serratge folrada de dril fort, homologats segons UNE-EN 407 i UNE-EN 420	10
H145C002	u	Parella de guants de protecció contra riscs mecànics comuns de construcció nivell 3, homologats segons UNE-EN 388 i UNE-EN 420	1 /2 /4 /9 /10
H145F004	u	Parella de guants d'alta visibilitat pigmentats en color fosforescent per a estibadors de càrregues amb grua i/o senyalistes, homologats segons UNE-EN 471 i UNE-EN 420	4
H145K153	u	Parella de guants de material aïllant per a treballs elèctrics, classe 00, logotip color beix, tensió màxima 500 V, homologats segons UNE-EN 420	16
H1461110	u	Parella de botes d'aigua de PVC de canya alta, amb sola antilliscant i folrades de niló rentable, homologades segons UNE-EN ISO 20344, UNE-EN ISO 20345, UNE-EN ISO 20346 i UNE-EN ISO 20347	14
H1463253	u	Parella de botes dielèctriques resistents a la humitat, de pell rectificada, amb turmellera encoixinada sola antilliscant i antiestàtica, falca amortidora per al taló, llengüeta de manxa, de despreniment ràpid, sense ferramenta metàl·lica, amb puntera reforçada, homologades segons DIN 4843	16
H1465275	u	Parella de botes baixes de seguretat industrial per a treballs de construcció en general, resistents a la humitat, de pell rectificada, amb turmellera encoixinada, amb puntera metàl·lica, sola antilliscant, falca amortidora d'impactes al taló i sense plantilla metàl·lica, homologades segons UNE-EN ISO 20344, UNE-EN ISO 20345,	1 /2 /4 /9 /10 /14

		UNE-EN ISO 20346 i UNE-EN ISO 20347	
H147D405	u	Sistema anticaiguda compost per un arnès anticaiguda amb tirants, bandes secundàries, bandes subglúties, bandes de cuixa, recolzament dorsal per a subjecció, elements d'ajust, element dorsal d'enganxament d'arnès anticaiguda i sivella, incorporat a un subsistema anticaiguda de tipus lliscant sobre línia d'ancoratge flexible de llargaria 10 m, homologat segons UNE-EN 361, UNE-EN 362, UNE-EN 364/AC, UNE-EN 365 i UNE-EN 353-2	1
H147K602	u	Sistema de subjecció en posició de treball i prevenció de pèrdua d'equilibri, compost d'una banda de cintura, sivella, recolzament dorsal, elements d'enganxament, connector, element d'amarrament del sistema d'ajust de longitud, homologat segons UNE-EN 358, UNE-EN 362, UNE-EN 354 i UNE-EN 364/AC	1
H147N000	u	Faixa de protecció dorslumbar	13
H1481442	u	Granota de treball per a muntatges i/o treballs mecànics, de polièster i cotó (65%-35%), color blau vergara, trama 240, amb butxaques interiors, homologada segons UNE-EN 340	1 /2 /4 /9 /10 /14
H1482422	u	Camisa de treball per a muntatges i/o treballs mecànics, soldadors i/o treballadors de tubs, de polièster i cotó (65%-35%), color blavenc amb butxaques interiors, trama 240, homologada segons UNE-EN 340	14
H1485800	u	Armilla reflectant amb tires reflectants a la cintura, al pit i a l'esquena, homologada segons UNE-EN 471	4
H1486241	u	Casaca tipus enginyer, de polièster embuatada amb material aïllant, butxaques exteriors	14
H1487350	u	Impermeable amb jaqueta, caputxa i pantalons, per a edificació, de PVC soldat de 0,3 mm de gruix, homologat segons UNE-EN 340	14

MITJANS AUXILIARS D'UTILITAT PREVENTIVA

Codi	UA	Descripció	Riscos
HX11X003	u	Bastida modular amb estructura tubular i sistema de seguretat amb tots els requisits reglamentaris en previsió de caigudes per a la realització d'estructures, tancaments, cobertes, i altres treballs en alçada	1
HX11X004	u	Barana definitiva, prevista en projecte, per a protecció de caigudes a diferent nivell	1

SISTEMES DE PROTECCIÓ COL·LECTIVA

Codi	UA	Descripció	Riscos
H1512013	m2	Protecció col·lectiva vertical dels laterals dels forats de les escales en tota l'alçada amb xarxa-teló normalitzada (UNE-EN 1263-1) de poliamida no regenerada, de tenacitat alta nuada amb corda perimetral de poliamida, ancoratge de fleix perforat i clau d'impacte d'acer i corda de cosit de 6 mm de diàmetre i amb el desmuntatge inclòs	1
H151A1K1	m2	Protecció col·lectiva horitzontal d'obertures amb xarxa per a proteccions superficials contra caigudes, de fil trenat de poliamida no regenerada, de tenacitat alta, de 4 mm de diàmetre, 80x80 mm de pas de malla, corda perimetral de poliamida de 12 mm de diàmetre nuada a la xarxa, fixada amb fleix i tacs d'expansió i amb el desmuntatge inclòs	1
H151AJ01	m2	Protecció horitzontal d'obertures d'1 m de diàmetre com a màxim, en sostres, amb fusta i amb el desmuntatge inclòs	1
H1521431	m	Barana de protecció per a escales, d'alçària 1 m, amb travesser de tauló de fusta fixada amb suports de muntant metàl·lic amb mordassa per al sostre i amb el desmuntatge inclòs	1
H152M671	m	Barana de protecció prefabricada per a forats d'ascensor, d'alçària 1 m, fixada amb cargols d'ataconat als brancals de fàbrica i amb el desmuntatge inclòs	1
H152N681	m	Barana de protecció sobre sostre o llosa, d'alçària 1 m, enjovada en cèrcol perimetral de formigó cada 2,5 m i amb el desmuntatge inclòs	1
H1542013	u	Protecció solar de la zona de treball de 4x8 m i 3 m d'alçària, a base de perfils metàl·lics ancorats a terra, corda de fibra vegetal tensada, vela de polietilè perforada amb traus perimetrals nuada a les cordes i amb el desmuntatge inclòs	14
H1549002	m	Pantalla de protecció per a treballs exposats al vent, d'alçària 2,5 m de planxa nervada d'acer galvanitzat, tornapuntes de perfils d'acer clavats al terreny i amb el desmuntatge inclòs	14
H15B0007	u	Pantalla aïllant per a treballs en zones d'influència de línies elèctriques en tensió	16
H15B6006	u	Aïllant de cautxú per a conductor de línia elèctrica en tensió, de llargària 3 m	16
HBBAA005	u	Senyal de prohibició, normalitzada amb pictograma negre sobre fons blanc, de forma circular amb cantells i banda transversal descendent d'esquerra a dreta a 45°, en color vermell, diàmetre 29 cm, amb cartell explicatiu rectangular, per ser vista fins 12 m, fixada i amb el desmuntatge inclòs	1 /2 /4 /9 /10 /13 /16
HBBAB115	u	Senyal d'obligació, normalitzada amb pictograma blanc sobre fons blau, de forma circular amb cantells en color blanc, diàmetre 29 cm, amb cartell explicatiu rectangular, per ser vista fins 12 m, fixada i amb el desmuntatge inclòs	1 /2 /4 /9 /10 /13 /16
HBBAE001	u	Rètol adhesiu (MIE-RAT.10) de maniobra per a quadre o pupitre de control elèctric, adherit	16
HBBAF004	u	Senyal d'advertència, normalitzada amb pictograma negre sobre fons groc, de forma triangular amb el cantell negre, costat major 41 cm, amb cartell explicatiu	1 /2 /4 /9 /10 /13 /16

rectangular, per ser vista fins 12 m de distància, fixada i amb el desmuntatge inclòs

MESURES PREVENTIVES

Codi	Descripció	Riscos
I0000002	Planificar els treballs per a mantenir el màxim de temps possible les proteccions	1
I0000003	Itineraris preestablerts i balissats per al personal	1
I0000004	Revisió i manteniment periòdic de SPC	1
I0000005	Integrar la seguretat al disseny arquitectònic	1
I0000006	Disseny i estudi de les mesures preventives en fase de projecte	1
I0000007	Adoptar les mesures preventives necessàries per al manteniment correcte posterior	1
I0000008	Personal qualificat per a treballs en alçada	1
I0000011	Incorporar al projecte mesures de protecció per al muntatge i manteniment de la instal.lació	1
I0000012	Assegurar les escales de mà	1
I0000013	Ordre i neteja	2
I0000014	Preparació i manteniment de les superfícies de treball	2
I0000015	Organització de les zones de pas i emmagatzematge	2
I0000017	Als plans inclinats, treballar sobre superfícies rugoses i no lliscants	2
I0000025	Planificació d'àrees i llocs de treball	4
I0000026	Planificació de recorreguts i maniobres per a màquines i camions	4
I0000027	Elecció dels mitjans auxiliars de manteniment	4
I0000028	Impedir l'accés de personal dins del radi d'acció de càrregues suspeses	4
I0000029	No balancejar les càrregues suspeses	4
I0000030	Suspendre i aixecar les càrregues dins de l'envolcall o fleixos originals	4
I0000031	Per a la manipulació de materials voluminosos i/o pesats, solicitar un procediment de treball específic	4
I0000038	Substituir lo manual per lo mecànic	9 /10
I0000039	Planificació de compra i programa de manteniment d'eines	9
I0000040	Formació de l'operari en l'ús i manteniment d'eines	9
I0000042	Evitar processos de manipulació de materials a obra	9
I0000045	Formació	10 /13
I0000055	Elecció dels equips de manteniment	13
I0000056	Paletització i eines ergonòmiques	13
I0000058	Adaptar la feina a les característiques individuals de la persona que la realitza	13
I0000059	Elecció dels materials alternatius poc pessats i més manegables	13
I0000060	Suspensió de les feines en condicions extremes	14
I0000061	Rotació dels llocs de treball	14
I0000062	Planificar els treballs per a realitzar-los en zones protegides	14
I0000063	En cas de vent, apuntalament i fixació de tots els elements inestables	14
I0000064	Suspensió de les feines a cobertes inclinades amb vent superior a 40 km/h	14
I0000067	No treballar al costat de linies elèctriques amb cables nusos	16
I0000068	Elecció i manteniment de les eines elèctriques	16
I0000069	Formació i habilitació específica per a cada eina	16
I0000070	Compliment del REBT pel que fa a equips de protecció	16
I0000071	Revisió de la posta a terra	16
I0000072	Realitzar els treballs sobre superfícies seques	16
I0000073	Disposar de quadres elèctrics secundaris	16
I0000123	Assegurar l'absència de tensió	16
I0000151	Per treballs en alçada utilitzar plataformes elevadores mecàniques o hidràuliques	1
I0000152	Utilitzar mitjans mecànics(grues, transpalets, plataformes elevadores) per manipular càrregues	13
I0000154	Verificar nivell lumínic mínim (250 lux) a itineraris i llocs de treball	2
I0000155	Controlar la temperatura i velocitat del vent als llocs de treball	14
I0000161	Verificar que les connexions de les màquines es facin amb endolls reglamentaris	16
I0000165	En manipular sistemes elèctrics, connexions, etc, verificar que les linies no estan en tensió	16

E20 INSTAL.LACIONS CONTRA INCENDIS I DE SEGURETAT
E20.E02 PARALLAMPS

INSTAL.LACIÓ DE PARALLAMPS

Avaluació de riscos

Id	Risc	P	G	A
1	CAIGUDA DE PERSONES A DIFERENT NIVELL **Situació:** ITINERARIS A OBRA TREBALLS EN ALÇADA	2	3	4
2	CAIGUDA DE PERSONES AL MATEIX NIVELL **Situació:** ITINERARIS A OBRA PLATAFORMA DE TREBALL	1	2	2

4	CAIGUDA D'OBJECTES PER MANIPULACIÓ O DE MATERIALS TRANSPORTATS **Situació:** MANIPULACIÓ D'APLECS	1	3	3
6	TREPITJADES SOBRE OBJECTES **Situació:** ITINERARIS A OBRA PLATAFORMA DE TREBALL	1	1	1
9	COPS AMB OBJECTES O EINES (TALLS) **Situació:** EINES	2	2	3
10	PROJECCIÓ DE FRAGMENTS O PARTÍCULES **Situació:** PERFORACIONS, PASSAMURS I FIXACIONS	1	1	1
13	SOBREESFORÇOS **Situació:** MANIPULACIÓ MANUAL	1	2	2
14	EXPOSICIÓ A CONDICIONS AMBIENTALS EXTREMES **Situació:** TREBALLS A L'EXTERIOR	1	2	2
16	EXPOSICIÓ A CONTACTES ELÈCTRICS **Situació:** CONTACTES DIRECTES I INDIRECTES	1	2	2

P: Probabilitat (1,2,3) / G: Gravetat (1,2,3) / A: Avaluació (1,2,3,4,5)

EQUIPS PROTECCIÓ INDIVIDUAL

Codi	UA	Descripció	Riscos
H1411111	u	Casc de seguretat per a ús normal, contra cops, de polietilè amb un pes màxim de 400 g, homologat segons UNE-EN 812	1 /2 /4 /6 /9 /10 /16
H1421110	u	Ulleres de seguretat antiimpactes estàndard, amb muntura universal, amb visor transparent i tractament contra l'entelament, homologades segons UNE-EN 167 i UNE-EN 168	16
H1457520	u	Parella de guants aïllants del fred i absorbents de les vibracions, de PVC sobre suport d'escuma de poliuretà, folrats interiorment amb teixit hidròfug reversible, amb maniguets fins a mig avantbraç, homologats segons UNE-EN 511 i UNE-EN 420	14
H145C002	u	Parella de guants de protecció contra riscs mecànics comuns de construcció nivell 3, homologats segons UNE-EN 388 i UNE-EN 420	1 /2 /4 /6 /9 /10
H145F004	u	Parella de guants d'alta visibilitat pigmentats en color fosforescent per a estibadors de càrregues amb grua i/o senyalistes, homologats segons UNE-EN 471 i UNE-EN 420	4
H145K153	u	Parella de guants de material aïllant per a treballs elèctrics, classe 00, logotip color beix, tensió màxima 500 V, homologats segons UNE-EN 420	16
H1463253	u	Parella de botes dielèctriques resistents a la humitat, de pell rectificada, amb turmellera encoixinada sola antilliscant i antiestàtica, falca amortidora per al taló, llengüeta de manxa, de despreniment ràpid, sense ferramenta metàl·lica, amb puntera reforçada, homologades segons DIN 4843	16
H1464420	u	Parella de botes de mitja canya, amb sola antilliscant i folrades de niló rentable, homologades segons UNE-EN ISO 20344, UNE-EN ISO 20345, UNE-EN ISO 20346 i UNE-EN ISO 20347	14
H1465275	u	Parella de botes baixes de seguretat industrial per a treballs de construcció en general, resistents a la humitat, de pell rectificada, amb turmellera encoixinada, amb puntera metàl·lica, sola antilliscant, falca amortidora d'impactes al taló i sense plantilla metàl·lica, homologades segons UNE-EN ISO 20344, UNE-EN ISO 20345, UNE-EN ISO 20346 i UNE-EN ISO 20347	1 /2 /4 /6 /9 /10
H147D405	u	Sistema anticaiguda compost per un arnès anticaiguda amb tirants, bandes secundàries, bandes subglúties, bandes de cuixa, recolzament dorsal per a subjecció, elements d'ajust, element dorsal d'enganxament d'arnès anticaiguda i sivella, incorporat a un subsistema anticaiguda de tipus lliscant sobre línia d'ancoratge flexible de llargaria 10 m, homologat segons UNE-EN 361, UNE-EN 362, UNE-EN 364/AC, UNE-EN 365 i UNE-EN 353-2	1
H147L015	u	Aparell d'ancoratge per a equip de protecció individual contra caiguda d'alçada, homologat segons UNE-EN 795, amb fixació amb tac mecànic	1
H147N000	u	Faixa de protecció dorslumbar	13
H1481442	u	Granota de treball per a muntatges i/o treballs mecànics, de polièster i cotó (65%-35%), color blau vergara, trama 240, amb butxaques interiors, homologada segons UNE-EN 340	1 /2 /4 /6 /9 /10 /14 /16
H1485140	u	Armilla de treball, de polièster embuatada amb material aïllant	14
H1485800	u	Armilla reflectant amb tires reflectants a la cintura, al pit i a l'esquena, homologada segons UNE-EN 471	4
H1487350	u	Impermeable amb jaqueta, caputxa i pantalons, per a edificació, de PVC soldat de 0,3 mm de gruix, homologat segons UNE-EN 340	14
H1489890	u	Jaqueta de treball per a muntatges i/o treballs mecànics, de polièster i cotó (65%-35%), color blau vergara, trama 240, amb butxaques, homologada segons UNE-EN 340	14

MITJANS AUXILIARS D'UTILITAT PREVENTIVA

Codi	UA	Descripció	Riscos
HX11X004	u	Barana definitiva, prevista en projecte, per a protecció de caigudes a diferent nivell	1
HX11X005	u	Escala modular d'estructura porticada, per accedir a cotes de diferent nivell, superiors a 7 m amb sistema de seguretat integrat	1

HX11X019	m	Marquesina de protecció en voladiu en bastida tubular amb sistema de seguretat amb tots els requisits reglamentaris, normalitzada i incorporada UNE-EN 12810-1 (HD-1000)	4
HX11X021	u	Passadís de protecció prefabricat metàl·lic amb sistema de seguretat amb tots els requisits reglamentaris, de llargària 2,5 m, d'amplària 1,1 m, amb paviment de entramat de platines metàl·liques i rampes articulades, baranes metàl·liques reglamentàries, muntants de 2 m d'alçada, sostre de xapa d'acer de 3 mm de gruix	4

SISTEMES DE PROTECCIÓ COL·LECTIVA

Codi	UA	Descripció	Riscos
H15118D1	m2	Protecció amb vela de lona de polietilè per a proteccions superficials contra caigudes, amb malla de reforç i traus perimetrals, corda de subjecció, de diàmetre 12 mm, amb el desmuntatge inclòs	1
H1512013	m2	Protecció col·lectiva vertical dels laterals dels forats de les escales en tota l'alçada amb xarxa-teló normalitzada (UNE-EN 1263-1) de poliamida no regenerada, de tenacitat alta nuada amb corda perimetral de poliamida, ancoratge de fleix perforat i clau d'impacte d'acer i corda de cosit de 6 mm de diàmetre i amb el desmuntatge inclòs	1
H15151A1	m2	Protecció col·lectiva vertical de bastida tubular amb xarxa per a proteccions superficials contra caigudes, de fil trenat de poliamida no regenerada, de tenacitat alta, de 4 mm de diàmetre, 80x80 mm de pas de malla, corda perimetral de poliamida de 12 mm de diàmetre nuada a la xarxa, corda de subjecció de 6 mm de diàmetre i amb el desmuntatge inclòs	1
H151A1K1	m2	Protecció col·lectiva horitzontal d'obertures amb xarxa per a proteccions superficials contra caigudes, de fil trenat de poliamida no regenerada, de tenacitat alta, de 4 mm de diàmetre, 80x80 mm de pas de malla, corda perimetral de poliamida de 12 mm de diàmetre nuada a la xarxa, fixada amb fleix i tacs d'expansió i amb el desmuntatge inclòs	1
H151AJ01	m2	Protecció horitzontal d'obertures d'1 m de diàmetre com a màxim, en sostres, amb fusta i amb el desmuntatge inclòs	1
H152J105	m	Cable fiador per al cinturó de seguretat, fixat en ancoratges de servei i amb el desmuntatge inclòs	1
H152U000	m	Tanca d'advertència o abalisament d'1 m d'alçada amb malla de polietilè taronja, fixada a 1 m del perímetre del sostre amb suports d'acer allotjats amb forats al sostre	4
H1542013	u	Protecció solar de la zona de treball de 4x8 m i 3 m d'alçària, a base de perfils metàl·lics ancorats a terra, corda de fibra vegetal tensada, vela de polietilè perforada amb traus perimetrals nuada a les cordes i amb el desmuntatge inclòs	14
H1549002	m	Pantalla de protecció per a treballs exposats al vent, d'alçària 2,5 m de planxa nervada d'acer galvanitzat, tornapuntes de perfils d'acer clavats al terreny i amb el desmuntatge inclòs	14
H15A2024	u	Catifa portàtil de neoprè per a treball en plans inclinats	1 /2
HBBAA005	u	Senyal de prohibició, normalitzada amb pictograma negre sobre fons blanc, de forma circular amb cantells i banda transversal descendent d'esquerra a dreta a 45°, en color vermell, diàmetre 29 cm, amb cartell explicatiu rectangular, per ser vista fins 12 m, fixada i amb el desmuntatge inclòs	1 /2 /4 /6 /9 /10 /13 /16
HBBAB115	u	Senyal d'obligació, normalitzada amb pictograma blanc sobre fons blau, de forma circular amb cantells en color blanc, diàmetre 29 cm, amb cartell explicatiu rectangular, per ser vista fins 12 m, fixada i amb el desmuntatge inclòs	1 /2 /4 /6 /9 /10 /13 /16
HBBAE001	u	Rètol adhesiu (MIE-RAT.10) de maniobra per a quadre o pupitre de control elèctric, adherit	16
HBBAF004	u	Senyal d'advertència, normalitzada amb pictograma negre sobre fons groc, de forma triangular amb el cantell negre, costat major 41 cm, amb cartell explicatiu rectangular, per ser vista fins 12 m de distància, fixada i amb el desmuntatge inclòs	1 /2 /4 /6 /9 /10 /13 /16

MESURES PREVENTIVES

Codi	Descripció	Riscos
I0000002	Planificar els treballs per a mantenir el màxim de temps possible les proteccions	1
I0000003	Itineraris preestablerts i balissats per al personal	1
I0000004	Revisió i manteniment periòdic de SPC	1
I0000007	Adoptar les mesures preventives necessàries per al manteniment correcte posterior	1
I0000008	Personal qualificat per a treballs en alçada	1
I0000013	Ordre i neteja	2 /6
I0000014	Preparació i manteniment de les superfícies de treball	2 /6
I0000015	Organització de les zones de pas i emmagatzematge	2 /6
I0000025	Planificació d'àrees i llocs de treball	4
I0000027	Elecció dels mitjans auxiliars de manteniment	4
I0000028	Impedir l'accés de personal dins del radi d'acció de càrregues suspeses	4
I0000029	No balancejar les càrregues suspeses	4
I0000030	Suspendre i aixecar les càrregues dins de l'envolcall o fleixos originals	4
I0000038	Substituir lo manual per lo mecànic	9 /10
I0000039	Planificació de compra i programa de manteniment d'eines	9

I0000040	Formació de l'operari en l'ús i manteniment d'eines	9
I0000044	Evitar processos de tallat de materials a l'obra	10
I0000045	Formació	10 /13
I0000055	Elecció dels equips de manteniment	13
I0000056	Paletització i eines ergonòmiques	13
I0000058	Adaptar la feina a les característiques individuals de la persona que la realitza	13
I0000059	Elecció dels materials alternatius poc pessats i més manegables	13
I0000060	Suspensió de les feines en condicions extremes	14
I0000061	Rotació dels llocs de treball	14
I0000062	Planificar els treballs per a realitzar-los en zones protegides	14
I0000063	En cas de vent, apuntalament i fixació de tots els elements inestables	14
I0000064	Suspensió de les feines a cobertes inclinades amb vent superior a 40 km/h	14
I0000067	No treballar al costat de linies elèctriques amb cables nusos	16
I0000068	Elecció i manteniment de les eines elèctriques	16
I0000069	Formació i habilitació específica per a cada eina	16
I0000070	Compliment del REBT pel que fa a equips de protecció	16
I0000071	Revisió de la posta a terra	16
I0000072	Realitzar els treballs sobre superfícies seques	16
I0000073	Disposar de quadres elèctrics secundaris	16
I0000151	Per treballs en alçada utilitzar plataformes elevadores mecàniques o hidràuliques	1 /13
I0000152	Utilitzar mitjans mecànics(grues, transpalets, plataformes elevadores) per manipular càrregues	13
I0000154	Verificar nivell lumínic mínim (250 lux) a itineraris i llocs de treball	2 /6
I0000155	Controlar la temperatura i velocitat del vent als llocs de treball	14
I0000160	Traslladar materials amb la grua dins d'una caixa o sarcòfeg	4
I0000161	Verificar que les connexions de les màquines es facin amb endolls reglamentaris	16
I0000166	No muntar els terminals del parallamps fins tenir feta la connexió a terra	16

E23 EQUIPAMENTS
E23.E01 MOBILIARI, APARELLS, ELECTRODOMESTICS

COL.LOCACIÓ DE TAULELLS DE CUINA, ELECTRODOMÈSTICS, MOBLES I ACCESSORIS DE BANYS I CUINES

Avaluació de riscos

Id	Risc	P	G	A
1	CAIGUDA DE PERSONES A DIFERENT NIVELL **Situació:** COL.LOCACIÓ D'ELEMENTS EN ALÇADA	1	2	2
2	CAIGUDA DE PERSONES AL MATEIX NIVELL **Situació:** EN ÀREA DE TREBALL PER MANCA D'IL.LUMINACIÓ	1	1	1
4	CAIGUDA D'OBJECTES PER MANIPULACIÓ O DE MATERIALS TRANSPORTATS **Situació:** MANIPULACIÓ MANTENIMENT	1	2	2
6	TREPITJADES SOBRE OBJECTES **Situació:** RESTES I SOBRANTS DE MATERIAL MANCA IL.LUMINACIÓ	1	1	1
9	COPS AMB OBJECTES O EINES (TALLS) **Situació:** AMB EINES	2	1	2
10	PROJECCIÓ DE FRAGMENTS O PARTÍCULES **Situació:** A L´AJUSTAR ELS ELEMENTS	1	1	1
11	ATRAPAMENT PER O ENTRE OBJECTES **Situació:** PER OBJECTES A COL.LOCAR O INSTAL.LAR	1	2	2
13	SOBREESFORÇOS **Situació:** PER MANIPULACIÓ MANUAL	1	2	2
16	EXPOSICIÓ A CONTACTES ELÈCTRICS **Situació:** CONTACTES DIRECTES I INDIRECTES	1	2	2

P: Probabilitat (1,2,3) / G: Gravetat (1,2,3) / A: Avaluació (1,2,3,4,5)

EQUIPS PROTECCIÓ INDIVIDUAL

Codi	UA	Descripció	Riscos
H1411111	u	Casc de seguretat per a ús normal, contra cops, de polietilè amb un pes màxim de 400 g, homologat segons UNE-EN 812	1 /2 /4 /6 /9 /10 /11 /16
H145C002	u	Parella de guants de protecció contra riscs mecànics comuns de construcció nivell 3, homologats segons UNE-EN 388 i UNE-EN 420	1 /2 /4 /6 /9 /10 /11
H145K153	u	Parella de guants de material aïllant per a treballs elèctrics, classe 00, logotip color beix, tensió màxima 500 V, homologats segons UNE-EN 420	16
H1463253	u	Parella de botes dielèctriques resistents a la humitat, de pell rectificada, amb turmellera encoixinada sola antilliscant i antiestàtica, falca amortidora per al taló, llengüeta de manxa, de despreniment ràpid, sense ferramenta metàl·lica, amb puntera reforçada, homologades segons DIN 4843	16

H1465275	u	Parella de botes baixes de seguretat industrial per a treballs de construcció en general, resistents a la humitat, de pell rectificada, amb turmellera encoixinada, amb puntera metàl·lica, sola antilliscant, falca amortidora d'impactes al taló i sense plantilla metàl·lica, homologades segons UNE-EN ISO 20344, UNE-EN ISO 20345, UNE-EN ISO 20346 i UNE-EN ISO 20347	1 /2 /6 /9 /10 /11
H147N000	u	Faixa de protecció dorslumbar	13
H1481442	u	Granota de treball per a muntatges i/o treballs mecànics, de polièster i cotó (65%-35%), color blau vergara, trama 240, amb butxaques interiors, homologada segons UNE-EN 340	1 /2 /4 /6 /9 /10 /11 /16
H1485800	u	Armilla reflectant amb tires reflectants a la cintura, al pit i a l'esquena, homologada segons UNE-EN 471	4

MITJANS AUXILIARS D'UTILITAT PREVENTIVA

Codi	UA	Descripció	Riscos
HX11X019	m	Marquesina de protecció en voladiu en bastida tubular amb sistema de seguretat amb tots els requisits reglamentaris, normalitzada i incorporada UNE-EN 12810-1 (HD-1000)	4
HX11X021	u	Passadís de protecció prefabricat metàl·lic amb sistema de seguretat amb tots els requisits reglamentaris, de llargària 2,5 m, d'amplària 1,1 m, amb paviment de entramat de platines metàl·liques i rampes articulades, baranes metàl·liques reglamentàries, muntants de 2 m d'alçada, sostre de xapa d'acer de 3 mm de gruix	4

SISTEMES DE PROTECCIÓ COL·LECTIVA

Codi	UA	Descripció	Riscos
H15118D1	m2	Protecció amb vela de lona de polietilè per a proteccions superficials contra caigudes, amb malla de reforç i traus perimetrals, corda de subjecció, de diàmetre 12 mm, amb el desmuntatge inclòs	1
H1512013	m2	Protecció col·lectiva vertical dels laterals dels forats de les escales en tota l'alçada amb xarxa-teló normalitzada (UNE-EN 1263-1) de poliamida no regenerada, de tenacitat alta nuada amb corda perimetral de poliamida, ancoratge de fleix perforat i clau d'impacte d'acer i corda de cosit de 6 mm de diàmetre i amb el desmuntatge inclòs	1
H15151A1	m2	Protecció col·lectiva vertical de bastida tubular amb xarxa per a proteccions superficials contra caigudes, de fil trenat de poliamida no regenerada, de tenacitat alta, de 4 mm de diàmetre, 80x80 mm de pas de malla, corda perimetral de poliamida de 12 mm de diàmetre nuada a la xarxa, corda de subjecció de 6 mm de diàmetre i amb el desmuntatge inclòs	1
H151A1K1	m2	Protecció col·lectiva horitzontal d'obertures amb xarxa per a proteccions superficials contra caigudes, de fil trenat de poliamida no regenerada, de tenacitat alta, de 4 mm de diàmetre, 80x80 mm de pas de malla, corda perimetral de poliamida de 12 mm de diàmetre nuada a la xarxa, fixada amb fleix i tacs d'expansió i amb el desmuntatge inclòs	1
H151AJ01	m2	Protecció horitzontal d'obertures d'1 m de diàmetre com a màxim, en sostres, amb fusta i amb el desmuntatge inclòs	1
H152U000	m	Tanca d'advertència o abalisament d'1 m d'alçada amb malla de polietilè taronja, fixada a 1 m del perímetre del sostre amb suports d'acer allotjats amb forats al sostre	4
HBBAA005	u	Senyal de prohibició, normalitzada amb pictograma negre sobre fons blanc, de forma circular amb cantells i banda transversal descendent d'esquerra a dreta a 45°, en color vermell, diàmetre 29 cm, amb cartell explicatiu rectangular, per ser vista fins 12 m, fixada i amb el desmuntatge inclòs	1 /2 /4 /6 /9 /10 /11 /13 /16
HBBAB115	u	Senyal d'obligació, normalitzada amb pictograma blanc sobre fons blau, de forma circular amb cantells en color blanc, diàmetre 29 cm, amb cartell explicatiu rectangular, per ser vista fins 12 m, fixada i amb el desmuntatge inclòs	1 /2 /4 /6 /9 /10 /11 /13 /16
HBBAE001	u	Rètol adhesiu (MIE-RAT.10) de maniobra per a quadre o pupitre de control elèctric, adherit	16
HBBAF004	u	Senyal d'advertència, normalitzada amb pictograma negre sobre fons groc, de forma triangular amb el cantell negre, costat major 41 cm, amb cartell explicatiu rectangular, per ser vista fins 12 m de distància, fixada i amb el desmuntatge inclòs	1 /2 /4 /6 /9 /10 /11 /13 /16

MESURES PREVENTIVES

Codi	Descripció	Riscos
I0000002	Planificar els treballs per a mantenir el màxim de temps possible les proteccions	1
I0000004	Revisió i manteniment periòdic de SPC	1
I0000006	Disseny i estudi de les mesures preventives en fase de projecte	1
I0000013	Ordre i neteja	2 /6
I0000014	Preparació i manteniment de les superfícies de treball	2 /6
I0000015	Organització de les zones de pas i emmagatzematge	2 /6
I0000025	Planificació d'àrees i llocs de treball	4
I0000026	Planificació de recorreguts i maniobres per a màquines i camions	4
I0000027	Elecció dels mitjans auxiliars de manteniment	4

I0000028	Impedir l'accés de personal dins del radi d'acció de càrregues suspeses	4
I0000029	No balancejar les càrregues suspeses	4
I0000030	Suspendre i aixecar les càrregues dins de l'envolcall o fleixos originals	4
I0000031	Per a la manipulació de materials voluminosos i/o pesats, solicitar un procediment de treball específic	4
I0000038	Substituir lo manual per lo mecànic	9 /10
I0000039	Planificació de compra i programa de manteniment d'eines	9
I0000040	Formació de l'operari en l'ús i manteniment d'eines	9
I0000041	Substituir la fabricació a obra per la prefabricació a taller	9
I0000044	Evitar processos de tallat de materials a l'obra	10
I0000045	Formació	10 /13
I0000046	Evitar processos d'ajust en obra	10
I0000047	Planificació i procediments per a la càrrega i descàrrega de materials	11
I0000048	No treballar al costat de paraments acabats de fer (< 48 h)	11
I0000055	Elecció dels equips de manteniment	13
I0000056	Paletització i eines ergonòmiques	13
I0000058	Adaptar la feina a les característiques individuals de la persona que la realitza	13
I0000059	Elecció dels materials alternatius poc pessats i més manegables	13
I0000067	No treballar al costat de linies elèctriques amb cables nusos	16
I0000068	Elecció i manteniment de les eines elèctriques	16
I0000069	Formació i habilitació específica per a cada eina	16
I0000070	Compliment del REBT pel que fa a equips de protecció	16
I0000071	Revisió de la posta a terra	16
I0000072	Realitzar els treballs sobre superfícies seques	16
I0000073	Disposar de quadres elèctrics secundaris	16
I0000152	Utilitzar mitjans mecànics(grues, transpalets, plataformes elevadores) per manipular càrregues	11 /13
I0000154	Verificar nivell lumínic mínim (250 lux) a itineraris i llocs de treball	2
I0000156	Detecció xarxes instal·lacions encastades o soterrades	16
I0000161	Verificar que les connexions de les màquines es facin amb endolls reglamentaris	16
I0000164	Manipular els vidres amb ventoses de seguretat	6
I0000165	En manipular sistemes elèctrics, connexions, etc, verificar que les linies no estan en tensió	16

E24 JARDINERIA
E24.E01 MOVIMENTS DE TERRES I PLANTACIÓ

ANIVELLAMENT DEL TERRENY, APORTACIÓ DE TERRA VEGETAL, EXCAVACIÓ D'ESCOSSELLS, RASES, PLANTACIÓ D'ARBRES I ARBUSTS I SEMBRA

Avaluació de riscos

Id	Risc	P	G	A
1	CAIGUDA DE PERSONES A DIFERENT NIVELL **Situació:** CAIGUDES EN ESCOSELLS I RASES CAIGUDES DES DE COBERTES ENJARDINADES	1	2	2
2	CAIGUDA DE PERSONES AL MATEIX NIVELL **Situació:** TERRENYS HETEROGENIS MANCA IL.LUMINACIÓ	1	1	1
4	CAIGUDA D'OBJECTES PER MANIPULACIÓ O DE MATERIALS TRANSPORTATS **Situació:** MANIPULACIÓ D'ARBRES I BARDES	1	3	3
6	TREPITJADES SOBRE OBJECTES **Situació:** TERRENYS HETEROGENIS MANCA IL.LUMINACIÓ	1	1	1
9	COPS AMB OBJECTES O EINES (TALLS) **Situació:** AMB EINES	1	2	2
12	ATRAPAMENT PER BOLCADA DE MÀQUINES, TRACTORS O VEHICLES **Situació:** TERRENYS HETEROGENIS A VORA D'ESCOSSELLS I RASES	1	3	3
13	SOBREESFORÇOS **Situació:** MANIPULACIÓ MANUAL	1	2	2
14	EXPOSICIÓ A CONDICIONS AMBIENTALS EXTREMES **Situació:** TREBALLS A L'EXTERIOR	1	1	1
17	INHALACIÓ O INGESTIÓ DE SUBSTANCIES NOCIVES **Situació:** TERRES POLSOSSES ADOBS PRODUCTES FITOSANITARIS	1	2	2
18	CONTACTES AMB SUBSTANCIES NOCIVES (CÀUSTIQUES, CORROSIVES, IRRITANTS O AL·LERGÈNIQUES) **Situació:** ADOBS PRODUCTES FITOSANITARIS	1	2	2
25	ATROPELLAMENTS O COPS AMB VEHICLES **Situació:** MÀQUINES DE MOVIMENT DE TERRES	1	3	3

P: Probabilitat (1,2,3) / G: Gravetat (1,2,3) / A: Avaluació (1,2,3,4,5)

EQUIPS PROTECCIÓ INDIVIDUAL

Codi	UA	Descripció	Riscos
H1411111	u	Casc de seguretat per a ús normal, contra cops, de polietilè amb un pes màxim de 400 g, homologat segons UNE-EN 812	1 /2 /4 /6 /9 /12 /14 /17 /18 /25
H1421110	u	Ulleres de seguretat antiimpactes estàndard, amb muntura universal, amb visor transparent i tractament contra l'entelament, homologades segons UNE-EN 167 i UNE-EN 168	18
H1445003	u	Mascareta de protecció respiratòria, homologada segons UNE-EN 140	17
H145C002	u	Parella de guants de protecció contra riscs mecànics comuns de construcció nivell 3, homologats segons UNE-EN 388 i UNE-EN 420	1 /2 /4 /6 /9 /12 /14 /17 /25
H145E003	u	Parella de guants contra agents químics i microorganismes, homologats segons UNE-EN 374-1, UNE-EN ISO 11298-2, UNE-EN 1998-3 i UNE-EN 420	17 /18
H1465275	u	Parella de botes baixes de seguretat industrial per a treballs de construcció en general, resistents a la humitat, de pell rectificada, amb turmellera encoixinada, amb puntera metàl·lica, sola antilliscant, falca amortidora d'impactes al taló i sense plantilla metàl·lica, homologades segons UNE-EN ISO 20344, UNE-EN ISO 20345, UNE-EN ISO 20346 i UNE-EN ISO 20347	1 /2 /4 /6 /9 /12 /14 /17 /18 /25
H1473203	u	Cinturó de seguretat de subjecció, suspensió i anticaiguda, classes A, B i C, de polièster i ferramenta estampada, amb arnesos de subjecció per al tronc i per a les extremitats inferiors, homologat segons CE	1
H147N000	u	Faixa de protecció dorslumbar	13
H1481242	u	Granota de treball per a construcció, de polièster i cotó (65%-35%), color beix, trama 240, amb butxaques interiors, homologada segons UNE-EN 340	1 /2 /4 /6 /9 /12 /14 /17 /18 /25
H1485800	u	Armilla reflectant amb tires reflectants a la cintura, al pit i a l'esquena, homologada segons UNE-EN 471	14
H1486241	u	Casaca tipus enginyer, de polièster embuatada amb material aïllant, butxaques exteriors	14
H1487350	u	Impermeable amb jaqueta, caputxa i pantalons, per a edificació, de PVC soldat de 0,3 mm de gruix, homologat segons UNE-EN 340	14
H1489890	u	Jaqueta de treball per a muntatges i/o treballs mecànics, de polièster i cotó (65%-35%), color blau vergara, trama 240, amb butxaques, homologada segons UNE-EN 340	14

MITJANS AUXILIARS D'UTILITAT PREVENTIVA

Codi	UA	Descripció	Riscos
HX11X004	u	Barana definitiva, prevista en projecte, per a protecció de caigudes a diferent nivell	1
HX11X022	u	Passadís de protecció prefabricat metàl·lic amb sistema de seguretat amb tots els requisits reglamentaris, de llargària 2,5 m, d'amplària 1,1 m, amb paviment de entramat de platines metàl·liques i rampes articulades, baranes metàl·liques reglamentàries	1

SISTEMES DE PROTECCIÓ COL·LECTIVA

Codi	UA	Descripció	Riscos
H1522111	m	Barana de protecció en el perímetre de la coronació d'excavacions, d'alçària 1 m, amb travesser superior, travesser intermedi i muntants de tub metàl·lic de 2,3", sòcol de post de fusta, ancorada al terreny clavant els muntants i amb el desmuntatge inclòs	1
H152J105	m	Cable fiador per al cinturó de seguretat, fixat en ancoratges de servei i amb el desmuntatge inclòs	1
H152U000	m	Tanca d'advertència o abalisament d'1 m d'alçada amb malla de polietilè taronja, fixada a 1 m del perímetre del sostre amb suports d'acer allotjats amb forats al sostre	1 /4 /12
H153A9F1	u	Topall per a descàrrega de camions en excavacions, de 4 m d'amplada amb tauló de fusta i perfils IPN 100 clavat al terreny i amb el desmuntatge inclòs	25
HBBAA005	u	Senyal de prohibició, normalitzada amb pictograma negre sobre fons blanc, de forma circular amb cantells i banda transversal descendent d'esquerra a dreta a 45°, en color vermell, diàmetre 29 cm, amb cartell explicatiu rectangular, per ser vista fins 12 m, fixada i amb el desmuntatge inclòs	1 /2 /4 /6 /9 /12 /25
HBBAB115	u	Senyal d'obligació, normalitzada amb pictograma blanc sobre fons blau, de forma circular amb cantells en color blanc, diàmetre 29 cm, amb cartell explicatiu rectangular, per ser vista fins 12 m, fixada i amb el desmuntatge inclòs	1 /2 /4 /6 /9 /12 /25
HBBAF004	u	Senyal d'advertència, normalitzada amb pictograma negre sobre fons groc, de forma triangular amb el cantell negre, costat major 41 cm, amb cartell explicatiu rectangular, per ser vista fins 12 m de distància, fixada i amb el desmuntatge inclòs	1 /2 /4 /6 /9 /12 /25

MESURES PREVENTIVES

Codi	Descripció	Riscos

I0000002	Planificar els treballs per a mantenir el màxim de temps possible les proteccions	1
I0000003	Itineraris preestablerts i balissats per al personal	1
I0000004	Revisió i manteniment periòdic de SPC	1
I0000013	Ordre i neteja	2 /6 /17
I0000014	Preparació i manteniment de les superfícies de treball	2 /6
I0000015	Organització de les zones de pas i emmagatzematge	2 /6
I0000017	Als plans inclinats, treballar sobre superfícies rugoses i no lliscants	2
I0000025	Planificació d'àrees i llocs de treball	4
I0000026	Planificació de recorreguts i maniobres per a màquines i camions	4
I0000027	Elecció dels mitjans auxiliars de manteniment	4
I0000028	Impedir l'accés de personal dins del radi d'acció de càrregues suspeses	4
I0000029	No balancejar les càrregues suspeses	4
I0000030	Suspendre i aixecar les càrregues dins de l'envolcall o fleixos originals	4
I0000031	Per a la manipulació de materials voluminosos i/o pesats, solicitar un procediment de treball específic	4
I0000038	Substituir lo manual per lo mecànic	9
I0000039	Planificació de compra i programa de manteniment d'eines	9
I0000040	Formació de l'operari en l'ús i manteniment d'eines	9
I0000045	Formació	12 /13 /18
I0000051	Adequació dels recorreguts de la maquinària	12
I0000053	Procediment d'utilització de la maquinària	12
I0000055	Elecció dels equips de manteniment	13
I0000056	Paletització i eines ergonòmiques	13
I0000058	Adaptar la feina a les característiques individuals de la persona que la realitza	13
I0000060	Suspensió de les feines en condicions extremes	14
I0000061	Rotació dels llocs de treball	14 /17
I0000062	Planificar els treballs per a realitzar-los en zones protegides	14
I0000063	En cas de vent, apuntalament i fixació de tots els elements inestables	14
I0000074	Reg de les zones de treball	17
I0000076	Reconeixement dels materials a enderrocar	17
I0000078	Evitar processos de divissió de material en sec	17
I0000079	Realitzar els treballs a l´aire lliure, sempre a sotavent	17
I0000086	Substituir els materials amb substàncies nocives	18
I0000103	Planificació de les àrees de treball	25
I0000104	Accessos i circulació independents per a personal i maquinària	25
I0000105	Anivellar la maquinària per a la realització de l'activitat	25
I0000106	El personal no ha de descansar al costat de màquines aturades	25
I0000107	Limitació de la velocitat dels vehicles	25
I0000152	Utilitzar mitjans mecànics(grues, transpalets, plataformes elevadores) per manipular càrregues	13
I0000154	Verificar nivell lumínic mínim (250 lux) a itineraris i llocs de treball	2 /6 /25
I0000155	Controlar la temperatura i velocitat del vent als llocs de treball	14

26. ANNEX RECOMANACIONS COVID-19

ORIENTACIONS PREVENTIVES DAVANT EL COVID-19 A LES OBRES DE CONSTRUCCIÓ (Font Ministerio de Trabajo y Economía Social y Instituto Nacional de Seguridad y Salud en el Trabajo)

En aquest document es recull una selecció no exhaustiva de recomanacions i mesures, fonamentalment de caràcter organitzatiu, per garantir la protecció de la salut dels treballadors davant l'exposició a COVID-19 en les obres de construcció.

Prèviament, s'exposen algunes qüestions relacionades amb la gestió de la seguretat i salut laboral a les obres de construcció que s'han de tenir en compte a l'hora de valorar l'adopció de les mesures previstes en aquest document.

Consideracions essencials

• A causa de la pandèmia originada pel coronavirus SARS-CoV-2, l'activitat a les obres de construcció es va suspendre temporalment. Abans de la represa de la feina en les mateixes, s'han d'adoptar mesures per protegir els treballadors davant el contagi tenint en compte que aquestes afectaran, molt probablement, a les condicions tècniques i organitzatives de la feina, als terminis d'execució i als costos de l'obra. No obstant això, és essencial assumir aquests canvis extraordinaris, així com integrar les recomanacions i instruccions que en cada moment dictin les autoritats sanitàries, per tal de frenar la pandèmia i reduir el nombre d'afectats.

• Una de les característiques de les obres de construcció és la intervenció de nombroses figures en la gestió de la seguretat i salut laboral de les mateixes (promotor, coordinats-r en matèria de seguretat i salut, direcció facultativa, contractistes, subcontractistes, treballadors autònoms, etc.). És especialment rellevant, en la situació actual, la coordinació i cooperació entre totes elles, cadascuna des del paper que li correspongui exercir, per promoure, valorar, acordar, planificar, implantar i controlar les mesures extraordinàries que siguin necessàries per evitar el contagi per SARS-CoV-2.

• Com ja s'ha dit anteriorment, l'organització que s'havia previst en l'obra (prèviament a la pandèmia) haurà de ser modificada per adaptar-la a les noves circumstàncies. Aquestes modificacions, com qualsevol canvi que afecti l'organització de l'obra, hauran de quedar reflectides en el pla de seguretat i salut en el treball. D'aquesta manera, tots els intervinents en l'obra tindran constància i coneixeran les noves mesures que es van a implantar. Això no obstant, s'ha de buscar la fórmula que permeti dur a terme l'anterior amb la major celeritat possible. Així, es pot acordar entre les diferents figures (per exemple: mitjançant reunions telemàtiques) les accions més adequades per evitar el contagi en l'obra i recollir aquests acords en actes, protocols, etc. que poden ser incorporats a el pla de seguretat i salut en el treball. Ca- be remarcar, que el llibre d'incidències hauria de ser utilitzat, en aquests casos, per deixar constància de les modificacions de l'esmentat pla.

• L'anterior, amb les particularitats que correspongui, serà aplicable igualment a les obres que no requereixin la redacció d'un projecte.

• Un cop s'hagin realitzat els ajustos necessaris en l'organització de l'obra i, abans d'iniciar els treballs, s'haurà de garantir que es disposa dels mitjans materials (per exemple: senyalització, mampares de material transparent, etc.) que s'ha previst utilitzar i que tots els intervinents en l'obra estan correctament informats sobre les noves mesures que hagi estat necessari adoptar.

Mesures prèvies a l'inici de l'activitat

• El desplaçament a l'obra es realitzarà preferentment de forma individual.

• El servei sanitari de el servei de prevenció de riscos laborals (SPRL) de cada empresa inter-viniente en l'obra haurà d'avaluar l'existència de treballadors especialment sensibles a la infecció per SARS-CoV-2 i, en conseqüències, s'han de determinar les mesures de prevenció , adaptació i protecció addicionals necessàries.

• Es conscienciarà als treballadors sobre la importància de comunicar, el més aviat possible, si presenten símptomes compatibles amb la malaltia o, si escau, quan hagin estat en contacte estret amb persones que els presentin. A aquest efecte, en l'obra s'informarà als treballadors sobre quins són els símptomes de COVID-19.

• S'informarà i formarà els treballadors sobre els riscos derivats de SARS-CoV-2, amb especial atenció a les vies de transmissió, i les mesures de prevenció i protecció adoptades.

• Es consultarà els treballadors i es consideraran les seves propostes.

Mesures tècniques i organitzatives

• La transmissió de l'coronavirus SARS-CoV-2 pot produir-se bé per entrar en contacte directe amb una persona contagiada, bé per entrar en contacte amb superfícies o objectes contaminades. Per tant, s'han d'adoptar mesures per evitar les dues vies de transmissió. En aquest document s'exposen algunes possibles actuacions que es podrien dur a terme per evitar el contagi perquè, en cada obra en concret, es determini quines són les més adequades i viables. El que s'ha dit anteriorment s'ha d'entendre sense perjudici de qualsevol altra mesura que, en funció de les característiques dels treballs i / o emplaçament de l'obra, es consideri oportú adoptar, encara que no es trobi entre les opcions proposades en el present document.

• S'identificaran aquelles actuacions en l'obra que puguin realitzar-se sense necessitat de presència física a la mateixa, promovent altres formes de dur-les a terme (per exemple: les reunions de

coordinació poden fer de manera telemàtica, el coordinador en matèria de seguretat i salut en el treball i / o la direcció facultativa poden donar algunes de les instruccions per telèfon / correu electrònic, fins i tot utilitzar eines audiovisuals per comprovar que les instruccions s'han dut a terme). Quan s'hagin de visitar l'obra, es planificarà de manera que es minimitzi el contacte amb altres persones.

• En cas de ser necessaris desplaçaments en vehicle per l'obra, es limitarà el nombre de persones que ocupen el vehicle simultàniament tractant de mantenir la distància social recomanada, augmentant la freqüència dels desplaçaments si fos necessari.

• En la mesura que es pugui, es minimitzarà la concurrència en l'obra a fi de reduir el nombre de persones afectades en cas de contagi (per exemple: espaiant els treballs en el temps de manera que es redueixi la coincidència de treballadors, encara que això impliqui ampliar els terminis d'execució).

• S'organitzaran els treballs de forma que es mantingui una distància de seguretat de 2 metres entre treballadors. Alguns dels ajusts que podrien valorar són: reubicació dels llocs de treball dins l'obra, posposar alguns treballs per evitar la coincidència en el mateix espai i al mateix temps, assignar horaris específics per a cada activitat i treballador per àrees de l'obra, etc...

• Això implica haver de revisar la programació de l'obra i analitzar quines activitats de les que estava previst realitzar simultàniament podran seguir duent-se a terme d'acord amb el que s'ha planificat o, en cas contrari, haurà d'adaptar-la programació inicial de l'obra perquè les mateixes puguin executar-se mantenint la distància social recomanada.

• Quan l'anterior no resulti factible, es valorarà la instal·lació de barreres físiques com mampares de materials transparents (plàstic dur rígid, metacrilat, vidre o, en defecte dels anteriors, plàstic dur flexible -generalment subministrat en rollos-) per no obstaculitzar la visibilitat dels treballadors resistents a trencament per impacte i fàcils de netejar i desinfectar. Han de disposar, si cal, d'elements que les facin fàcilment identificables per evitar risc de cops o xocs.

• Quan estigués prevista l'execució d'una determinada tasca per part de diversos treballa- dors i no resulti viable mantenir la separació de 2 m entre ells ni la instal·lació de barreres físiques per separar-los, s'estudiaran altres opcions per fer-la (per exemple: de forma mecanitzada o utilitzant equips de treball que permetin que els treballadors estiguin prou allunyats). Quan no sigui possible aplicar cap de les opcions assenyalades anteriorment, d'acord amb la informació recollida mitjançant l'avaluació de riscos laborals, s'estudiaran altres alternatives de protecció adequades (com pot ser el cas de l'ús d'equips de protecció personal). Si cap de les mesures indicades resultés factible, es valorarà l'ajornament de l'execució de la tasca fins que la situació de crisi originada pel SARS-CoV-2 remeti i així ho determinin les autoritats sanitàries.

• De la mateixa manera s'organitzarà l'ús de les zones comunes (menjador, lavabos, vestuaris, etc.) per garantir que puguin respectar les distàncies de seguretat en tot moment. Si fos necessari, s'habilitaran més zones comuns o s'instal·laran barreres de separació físiques, com mampares de materials transparents (plàstic dur rígid, metacrilat, vidre o, en defecte dels anteriors, plàstic dur flexible -generalment subministrat en rotllos-) per no obstaculitzar la visibilitat dels treballadors. Els materials seran resistents al trencament per impacte i fàcils de netejar i desinfectar. Han de disposar, si cal, d'elements que les facin fàcilment identificables per evitar risc de cops o xocs. Les zones comunes s'han de desinfectar periòdicament, preferiblement entre usos.

• Es recomana l'ús individualitzat d'eines i altres equips de treball han de desinfectar després de la seva utilització. Quan l'ús d'eines o altres equips no sigui exclusiu d'un sol treballador, es desinfectaran entre usos. En aquells casos en què s'hagin llogat equips de treball (per exemple: PEMP, bastides, maquinària per a moviment de terres, etc.), serà imprescindible la desinfecció dels mateixos abans de la seva utilització en l'obra i després del mateix per evitar la propagació de virus entre diferents obres. S'ha d'acordar amb les empreses de lloguer d'equips de treball qui es responsabilitza d'aquesta desinfecció i amb quins productes s'ha de fer.

• En aquelles obres que es realitzin en un recinte tancat, aquest s'ha de ventilar periòdicament.

• S'adoptaran mesures perquè únicament accedeixi a l'obra personal autoritzat i s'establiran els

mitjans d'informació necessaris (per exemple, cartells, notes informatives, megafonia, etc.) per garantir que totes les persones que accedeixin coneixen i assumeixen les mesures adoptades per evitar contagis.

• S'adoptaran mesures per evitar el contagi en aquelles situacions en què personal aliè a l'obra hagi de accedir necessàriament a la mateixa, bé mantenint la distància recomanada, bé mitjançant separacions físiques. Concretament, per al cas de la recepció de materials en l'obra poden adoptar, entre altres, les següents mesures:

 S'informarà, amb antelació suficient, als subministradors de material sobre aquelles mesures que s'hagin adoptat excepcionalment en l'obra en relació amb la recepció de mercaderia i altres generals que hagin de conèixer.

 Es organitzarà la recepció dels materials perquè no coincideixin diferents subministradors en l'obra.

 Es realitzarà la descàrrega de material en zones específiques de l'obra evitant la concurrència amb els treballadors de la mateixa (excepte amb els quals sigui imprescindible).

 Quan sigui personal de l'obra qui descarregui el material, el conductor haurà de romandre a la cabina de el vehicle.

 Quan sigui el transportista el que realitzi la càrrega / descàrrega de la mercaderia, aquesta es disposarà en llocs específics per dur a terme aquesta operació sense entrar en contacte amb cap persona de l'obra o mantenint una distància de 2 metres.

 Es fomentarà, en tot cas, la descàrrega mecanitzada de el material havent d'evitar l'ús dels equips destinats a tal fi per part de diversos treballadors o havent de netejar-se i desinfectar aquests adequadament després de cada ús. Això s'aplicarà, igualment, en aquells casos en què es cedeixin els equips a la transportista perquè sigui ell mateix qui els utilitzi.

 S'acordaran amb el subministrador de material, prèviament, formes alternatives per al lliurament i recepció dels albarans que evitin el contacte amb personal de l'obra (per exemple: correu electrònic, telèfon, etc.).

• Per a la desinfecció de les superfícies i equips, s'utilitzaran dilucions de lleixiu comercial (20-30 ml aprox. En 1 litre d'aigua), d'alcohol (al menys 70 º) o altres virucides autoritzats .

• Els treballadors han de cooperar en les mesures preventives adoptades.

• Amb caràcter general, no serà necessari l'ús d'EPI addicionals als requerits per l'activitat laboral.

Higiene personal

Es reforçaran les següents mesures:

• Rentat freqüent de mans amb aigua i sabó o solució hidroalcohòlica.

• Cobrir-se el nas i la boca a la tossir i esternudar amb un mocador d'un sol ús.

• Evitar tocar-se ulls, nas i boca.

• S'evitarà fumar, beure o menjar sense rentar-se prèviament les mans.

• Es facilitarà el material necessari perquè els treballadors reforcin les mesures d'higiene personal al llarg de la jornada podent lliurar, a aquest efecte, un kit personal (aigua i sabó o gel hidroalcohòlic, mocadors d'un sol ús, etc.).

• De la mateixa manera, es col·locaran a les zones comunes gels hidroalcohòlics i mocadors d'un sol ús, així com contenidors amb tapa i obertura de pedal per als mocadors usats.

Aquest document té en compte tota la informació publicada per les autoritats competents fins a la data de la seva elaboració. Es destaquen els següents documents de referència:

- Procedimiento de actuación para los servicios de prevención de riesgos laborales frente a la exposición al nuevo coronavirus (SARS -COV-2). Ministerio de Sanidad (https://www.mscbs.gob.es/en/profesionales/saludPublica/ccayes/alertasActual/nCov-China/home.htm)

- Procedimiento de actuación frente a casos de infección por el nuevo coronavirus (SARS -COV-2). Ministerio de Sanidad . (https://www.mscbs.gob.es/en/profesionales/saludPublica/ccayes/alertasActual/nCov-China/home.htm)

- Manejo domiciliario del COVID -19. Ministerio de Sanidad. (https://www.mscbs.gob.es/en/profesionales/saludPublica/ccayes/alertasActual/nCov-China/home.htm)

- Medidas higiénicas para la prevención de contagios del COVID -19. Ministerio de Sanidad. (https://www.mscbs.gob.es/en/profesionales/saludPublica/ccayes/alertasActual/nCov-China/home.htm)

- Prevención de riesgos laborales vs. COVID -19 - Compendio no exhaustivo de fuentes de información -. Instituto Nacional de Seguridad y Salud en el Trabajo (INSST). (https://www.insst.es/)

27. Signatures

HBBAB115	u	Senyal d'obligació, normalitzada amb pictograma blanc sobre fons blau, de forma circular amb cantells en color blanc, diàmetre 29 cm, amb cartell explicatiu rectangular, per ser vista fins 12 m, fixada i amb el desmuntatge inclòs	1 /2 /4 /9 /10 /13 /16
HBBAE001	u	Rètol adhesiu (MIE-RAT.10) de maniobra per a quadre o pupitre de control elèctric, adherit	16
HBBAF004	u	Senyal d'advertència, normalitzada amb pictograma negre sobre fons groc, de forma triangular amb el cantell negre, costat major 41 cm, amb cartell explicatiu rectangular, per ser vista fins 12 m de distància, fixada i amb el desmuntatge inclòs	1 /2 /4 /9 /10 /13 /16

MESURES PREVENTIVES

Codi	Descripció	Riscos
I0000002	Planificar els treballs per a mantenir el màxim de temps possible les proteccions	1
I0000003	Itineraris preestablerts i balissats per al personal	1
I0000004	Revisió i manteniment periòdic de SPC	1
I0000005	Integrar la seguretat al disseny arquitectònic	1
I0000006	Disseny i estudi de les mesures preventives en fase de projecte	1
I0000007	Adoptar les mesures preventives necessàries per al manteniment correcte posterior	1
I0000008	Personal qualificat per a treballs en alçada	1
I0000011	Incorporar al projecte mesures de protecció per al muntatge i manteniment de la instal.lació	1
I0000012	Assegurar les escales de mà	1
I0000013	Ordre i neteja	2
I0000014	Preparació i manteniment de les superfícies de treball	2
I0000015	Organització de les zones de pas i emmagatzematge	2
I0000017	Als plans inclinats, treballar sobre superfícies rugoses i no lliscants	2
I0000025	Planificació d'àrees i llocs de treball	4
I0000026	Planificació de recorreguts i maniobres per a màquines i camions	4
I0000027	Elecció dels mitjans auxiliars de manteniment	4
I0000028	Impedir l'accés de personal dins del radi d'acció de càrregues suspeses	4
I0000029	No balancejar les càrregues suspeses	4
I0000030	Suspendre i aixecar les càrregues dins de l'envolcall o fleixos originals	4
I0000031	Per a la manipulació de materials voluminosos i/o pesats, solicitar un procediment de treball específic	4
I0000038	Substituir lo manual per lo mecànic	9 /10
I0000039	Planificació de compra i programa de manteniment d'eines	9
I0000040	Formació de l'operari en l'ús i manteniment d'eines	9
I0000042	Evitar processos de manipulació de materials a obra	9
I0000045	Formació	10 /13
I0000055	Elecció dels equips de manteniment	13
I0000056	Paletització i eines ergonòmiques	13
I0000058	Adaptar la feina a les característiques individuals de la persona que la realitza	13
I0000059	Elecció dels materials alternatius poc pessats i més manegables	13
I0000060	Suspensió de les feines en condicions extremes	14
I0000061	Rotació dels llocs de treball	14
I0000062	Planificar els treballs per a realitzar-los en zones protegides	14
I0000063	En cas de vent, apuntalament i fixació de tots els elements inestables	14
I0000064	Suspensió de les feines a cobertes inclinades amb vent superior a 40 km/h	14
I0000067	No treballar al costat de linies elèctriques amb cables nusos	16
I0000068	Elecció i manteniment de les eines elèctriques	16
I0000069	Formació i habilitació específica per a cada eina	16
I0000070	Compliment del REBT pel que fa a equips de protecció	16
I0000071	Revisió de la posta a terra	16
I0000072	Realitzar els treballs sobre superfícies seques	16
I0000073	Disposar de quadres elèctrics secundaris	16
I0000123	Assegurar l'absència de tensió	16
I0000151	Per treballs en alçada utilitzar plataformes elevadores mecàniques o hidràuliques	1
I0000152	Utilitzar mitjans mecànics(grues, transpalets, plataformes elevadores) per manipular càrregues	13
I0000154	Verificar nivell lumínic mínim (250 lux) a itineraris i llocs de treball	2
I0000155	Controlar la temperatura i velocitat del vent als llocs de treball	14
I0000161	Verificar que les connexions de les màquines es facin amb endolls reglamentaris	16
I0000165	En manipular sistemes elèctrics, connexions, etc, verificar que les linies no estan en tensió	16

E20 INSTAL.LACIONS CONTRA INCENDIS I DE SEGURETAT
E20.E02 PARALLAMPS

INSTAL.LACIÓ DE PARALLAMPS

Avaluació de riscos

Id	Risc	P	G	A
1	CAIGUDA DE PERSONES A DIFERENT NIVELL **Situació:** ITINERARIS A OBRA TREBALLS EN ALÇADA	2	3	4
2	CAIGUDA DE PERSONES AL MATEIX NIVELL **Situació:** ITINERARIS A OBRA PLATAFORMA DE TREBALL	1	2	2
4	CAIGUDA D'OBJECTES PER MANIPULACIÓ O DE MATERIALS TRANSPORTATS **Situació:** MANIPULACIÓ D'APLECS	1	3	3
6	TREPITJADES SOBRE OBJECTES **Situació:** ITINERARIS A OBRA PLATAFORMA DE TREBALL	1	1	1
9	COPS AMB OBJECTES O EINES (TALLS) **Situació:** EINES	2	2	3
10	PROJECCIÓ DE FRAGMENTS O PARTÍCULES **Situació:** PERFORACIONS, PASSAMURS I FIXACIONS	1	1	1
13	SOBREESFORÇOS **Situació:** MANIPULACIÓ MANUAL	1	2	2
14	EXPOSICIÓ A CONDICIONS AMBIENTALS EXTREMES **Situació:** TREBALLS A L'EXTERIOR	1	2	2
16	EXPOSICIÓ A CONTACTES ELÈCTRICS **Situació:** CONTACTES DIRECTES I INDIRECTES	1	2	2

P: Probabilitat (1,2,3) / G: Gravetat (1,2,3) / A: Avaluació (1,2,3,4,5)

EQUIPS PROTECCIÓ INDIVIDUAL

Codi	UA	Descripció	Riscos
H1411111	u	Casc de seguretat per a ús normal, contra cops, de polietilè amb un pes màxim de 400 g, homologat segons UNE-EN 812	1 /2 /4 /6 /9 /10 /16
H1421110	u	Ulleres de seguretat antiimpactes estàndard, amb muntura universal, amb visor transparent i tractament contra l'entelament, homologades segons UNE-EN 167 i UNE-EN 168	16
H1457520	u	Parella de guants aïllants del fred i absorbents de les vibracions, de PVC sobre suport d'escuma de poliuretà, folrats interiorment amb teixit hidròfug reversible, amb maniguets fins a mig avantbraç, homologats segons UNE-EN 511 i UNE-EN 420	14
H145C002	u	Parella de guants de protecció contra riscs mecànics comuns de construcció nivell 3, homologats segons UNE-EN 388 i UNE-EN 420	1 /2 /4 /6 /9 /10
H145F004	u	Parella de guants d'alta visibilitat pigmentats en color fosforescent per a estibadors de càrregues amb grua i/o senyalistes, homologats segons UNE-EN 471 i UNE-EN 420	4
H145K153	u	Parella de guants de material aïllant per a treballs elèctrics, classe 00, logotip color beix, tensió màxima 500 V, homologats segons UNE-EN 420	16
H1463253	u	Parella de botes dielèctriques resistents a la humitat, de pell rectificada, amb turmellera encoixinada sola antilliscant i antiestàtica, falca amortidora per al taló, llengüeta de manxa, de despreniment ràpid, sense ferramenta metàl·lica, amb puntera reforçada, homologades segons DIN 4843	16
H1464420	u	Parella de botes de mitja canya, amb sola antilliscant i folrades de niló rentable, homologades segons UNE-EN ISO 20344, UNE-EN ISO 20345, UNE-EN ISO 20346 i UNE-EN ISO 20347	14
H1465275	u	Parella de botes baixes de seguretat industrial per a treballs de construcció en general, resistents a la humitat, de pell rectificada, amb turmellera encoixinada, amb puntera metàl·lica, sola antilliscant, falca amortidora d'impactes al taló i sense plantilla metàl·lica, homologades segons UNE-EN ISO 20344, UNE-EN ISO 20345, UNE-EN ISO 20346 i UNE-EN ISO 20347	1 /2 /4 /6 /9 /10
H147D405	u	Sistema anticaiguda compost per un arnès anticaiguda amb tirants, bandes secundàries, bandes subglúties, bandes de cuixa, recolzament dorsal per a subjecció, elements d'ajust, element dorsal d'enganxament d'arnès anticaiguda i sivella, incorporat a un subsistema anticaiguda de tipus lliscant sobre línia d'ancoratge flexible de llargaria 10 m, homologat segons UNE-EN 361, UNE-EN 362, UNE-EN 364/AC, UNE-EN 365 i UNE-EN 353-2	1
H147L015	u	Aparell d'ancoratge per a equip de protecció individual contra caiguda d'alçada, homologat segons UNE-EN 795, amb fixació amb tac mecànic	1
H147N000	u	Faixa de protecció dorslumbar	13

H1481442	u	Granota de treball per a muntatges i/o treballs mecànics, de polièster i cotó (65%-35%), color blau vergara, trama 240, amb butxaques interiors, homologada segons UNE-EN 340	1 /2 /4 /6 /9 /10 /14 /16
H1485140	u	Armilla de treball, de polièster embuatada amb material aïllant	14
H1485800	u	Armilla reflectant amb tires reflectants a la cintura, al pit i a l'esquena, homologada segons UNE-EN 471	4
H1487350	u	Impermeable amb jaqueta, caputxa i pantalons, per a edificació, de PVC soldat de 0,3 mm de gruix, homologat segons UNE-EN 340	14
H1489890	u	Jaqueta de treball per a muntatges i/o treballs mecànics, de polièster i cotó (65%-35%), color blau vergara, trama 240, amb butxaques, homologada segons UNE-EN 340	14

MITJANS AUXILIARS D'UTILITAT PREVENTIVA

Codi	UA	Descripció	Riscos
HX11X004	u	Barana definitiva, prevista en projecte, per a protecció de caigudes a diferent nivell	1
HX11X005	u	Escala modular d'estructura porticada, per accedir a cotes de diferent nivell, superiors a 7 m amb sistema de seguretat integrat	1
HX11X019	m	Marquesina de protecció en voladiu en bastida tubular amb sistema de seguretat amb tots els requisits reglamentaris, normalitzada i incorporada UNE-EN 12810-1 (HD-1000)	4
HX11X021	u	Passadís de protecció prefabricat metàl·lic amb sistema de seguretat amb tots els requisits reglamentaris, de llargària 2,5 m, d'amplària 1,1 m, amb paviment de entramat de platines metàl·liques i rampes articulades, baranes metàl·liques reglamentàries, muntants de 2 m d'alçada, sostre de xapa d'acer de 3 mm de gruix	4

SISTEMES DE PROTECCIÓ COL·LECTIVA

Codi	UA	Descripció	Riscos
H15118D1	m2	Protecció amb vela de lona de polietilè per a proteccions superficials contra caigudes, amb malla de reforç i traus perimetrals, corda de subjecció, de diàmetre 12 mm, amb el desmuntatge inclòs	1
H1512013	m2	Protecció col·lectiva vertical dels laterals dels forats de les escales en tota l'alçada amb xarxa-teló normalitzada (UNE-EN 1263-1) de poliamida no regenerada, de tenacitat alta nuada amb corda perimetral de poliamida, ancoratge de fleix perforat i clau d'impacte d'acer i corda de cosit de 6 mm de diàmetre i amb el desmuntatge inclòs	1
H15151A1	m2	Protecció col·lectiva vertical de bastida tubular amb xarxa per a proteccions superficials contra caigudes, de fil trenat de poliamida no regenerada, de tenacitat alta, de 4 mm de diàmetre, 80x80 mm de pas de malla, corda perimetral de poliamida de 12 mm de diàmetre nuada a la xarxa, corda de subjecció de 6 mm de diàmetre i amb el desmuntatge inclòs	1
H151A1K1	m2	Protecció col·lectiva horitzontal d'obertures amb xarxa per a proteccions superficials contra caigudes, de fil trenat de poliamida no regenerada, de tenacitat alta, de 4 mm de diàmetre, 80x80 mm de pas de malla, corda perimetral de poliamida de 12 mm de diàmetre nuada a la xarxa, fixada amb fleix i tacs d'expansió i amb el desmuntatge inclòs	1
H151AJ01	m2	Protecció horitzontal d'obertures d'1 m de diàmetre com a màxim, en sostres, amb fusta i amb el desmuntatge inclòs	1
H152J105	m	Cable fiador per al cinturó de seguretat, fixat en ancoratges de servei i amb el desmuntatge inclòs	1
H152U000	m	Tanca d'advertència o abalisament d'1 m d'alçada amb malla de polietilè taronja, fixada a 1 m del perímetre del sostre amb suports d'acer allotjats amb forats al sostre	4
H1542013	u	Protecció solar de la zona de treball de 4x8 m i 3 m d'alçària, a base de perfils metàl·lics ancorats a terra, corda de fibra vegetal tensada, vela de polietilè perforada amb traus perimetrals nuada a les cordes i amb el desmuntatge inclòs	14
H1549002	m	Pantalla de protecció per a treballs exposats al vent, d'alçària 2,5 m de planxa nervada d'acer galvanitzat, tornapuntes de perfils d'acer clavats al terreny i amb el desmuntatge inclòs	14
H15A2024	u	Catifa portàtil de neoprè per a treball en plans inclinats	1 /2
HBBAA005	u	Senyal de prohibició, normalitzada amb pictograma negre sobre fons blanc, de forma circular amb cantells i banda transversal descendent d'esquerra a dreta a 45°, en color vermell, diàmetre 29 cm, amb cartell explicatiu rectangular, per ser vista fins 12 m, fixada i amb el desmuntatge inclòs	1 /2 /4 /6 /9 /10 /13 /16
HBBAB115	u	Senyal d'obligació, normalitzada amb pictograma blanc sobre fons blau, de forma circular amb cantells en color blanc, diàmetre 29 cm, amb cartell explicatiu rectangular, per ser vista fins 12 m, fixada i amb el desmuntatge inclòs	1 /2 /4 /6 /9 /10 /13 /16
HBBAE001	u	Rètol adhesiu (MIE-RAT.10) de maniobra per a quadre o pupitre de control	16

		elèctric, adherit	
HBBAF004	u	Senyal d'advertència, normalitzada amb pictograma negre sobre fons groc, de forma triangular amb el cantell negre, costat major 41 cm, amb cartell explicatiu rectangular, per ser vista fins 12 m de distància, fixada i amb el desmuntatge inclòs	1 /2 /4 /6 /9 /10 /13 /16

MESURES PREVENTIVES

Codi	Descripció	Riscos
I0000002	Planificar els treballs per a mantenir el màxim de temps possible les proteccions	1
I0000003	Itineraris preestablerts i balissats per al personal	1
I0000004	Revisió i manteniment periòdic de SPC	1
I0000007	Adoptar les mesures preventives necessàries per al manteniment correcte posterior	1
I0000008	Personal qualificat per a treballs en alçada	1
I0000013	Ordre i neteja	2 /6
I0000014	Preparació i manteniment de les superfícies de treball	2 /6
I0000015	Organització de les zones de pas i emmagatzematge	2 /6
I0000025	Planificació d'àrees i llocs de treball	4
I0000027	Elecció dels mitjans auxiliars de manteniment	4
I0000028	Impedir l'accés de personal dins del radi d'acció de càrregues suspeses	4
I0000029	No balancejar les càrregues suspeses	4
I0000030	Suspendre i aixecar les càrregues dins de l'envolcall o fleixos originals	4
I0000038	Substituir lo manual per lo mecànic	9 /10
I0000039	Planificació de compra i programa de manteniment d'eines	9
I0000040	Formació de l'operari en l'ús i manteniment d'eines	9
I0000044	Evitar processos de tallat de materials a l'obra	10
I0000045	Formació	10 /13
I0000055	Elecció dels equips de manteniment	13
I0000056	Paletització i eines ergonòmiques	13
I0000058	Adaptar la feina a les característiques individuals de la persona que la realitza	13
I0000059	Elecció dels materials alternatius poc pessats i més manegables	13
I0000060	Suspensió de les feines en condicions extremes	14
I0000061	Rotació dels llocs de treball	14
I0000062	Planificar els treballs per a realitzar-los en zones protegides	14
I0000063	En cas de vent, apuntalament i fixació de tots els elements inestables	14
I0000064	Suspensió de les feines a cobertes inclinades amb vent superior a 40 km/h	14
I0000067	No treballar al costat de linies elèctriques amb cables nusos	16
I0000068	Elecció i manteniment de les eines elèctriques	16
I0000069	Formació i habilitació específica per a cada eina	16
I0000070	Compliment del REBT pel que fa a equips de protecció	16
I0000071	Revisió de la posta a terra	16
I0000072	Realitzar els treballs sobre superfícies seques	16
I0000073	Disposar de quadres elèctrics secundaris	16
I0000151	Per treballs en alçada utilitzar plataformes elevadores mecàniques o hidràuliques	1 /13
I0000152	Utilitzar mitjans mecànics(grues, transpalets, plataformes elevadores) per manipular càrregues	13
I0000154	Verificar nivell lumínic mínim (250 lux) a itineraris i llocs de treball	2 /6
I0000155	Controlar la temperatura i velocitat del vent als llocs de treball	14
I0000160	Traslladar materials amb la grua dins d'una caixa o sarcòfeg	4
I0000161	Verificar que les connexions de les màquines es facin amb endolls reglamentaris	16
I0000166	No muntar els terminals del parallamps fins tenir feta la connexió a terra	16

E23 EQUIPAMENTS
E23.E01 MOBILIARI, APARELLS, ELECTRODOMESTICS

COL.LOCACIÓ DE TAULELLS DE CUINA, ELECTRODOMÈSTICS, MOBLES I ACCESSORIS DE BANYS I CUINES

Avaluació de riscos

Id	Risc	P	G	A
1	CAIGUDA DE PERSONES A DIFERENT NIVELL **Situació:** COL.LOCACIÓ D'ELEMENTS EN ALÇADA	1	2	2
2	CAIGUDA DE PERSONES AL MATEIX NIVELL **Situació:** EN ÀREA DE TREBALL PER MANCA D'IL.LUMINACIÓ	1	1	1
4	CAIGUDA D'OBJECTES PER MANIPULACIÓ O DE MATERIALS TRANSPORTATS **Situació:** MANIPULACIÓ	1	2	2

	MANTENIMENT			
6	TREPITJADES SOBRE OBJECTES **Situació:** RESTES I SOBRANTS DE MATERIAL MANCA IL.LUMINACIÓ	1	1	1
9	COPS AMB OBJECTES O EINES (TALLS) **Situació:** AMB EINES	2	1	2
10	PROJECCIÓ DE FRAGMENTS O PARTÍCULES **Situació:** A L´AJUSTAR ELS ELEMENTS	1	1	1
11	ATRAPAMENT PER O ENTRE OBJECTES **Situació:** PER OBJECTES A COL.LOCAR O INSTAL.LAR	1	2	2
13	SOBREESFORÇOS **Situació:** PER MANIPULACIÓ MANUAL	1	2	2
16	EXPOSICIÓ A CONTACTES ELÈCTRICS **Situació:** CONTACTES DIRECTES I INDIRECTES	1	2	2

P: Probabilitat (1,2,3) / G: Gravetat (1,2,3) / A: Avaluació (1,2,3,4,5)

EQUIPS PROTECCIÓ INDIVIDUAL

Codi	UA	Descripció	Riscos
H1411111	u	Casc de seguretat per a ús normal, contra cops, de polietilè amb un pes màxim de 400 g, homologat segons UNE-EN 812	1 /2 /4 /6 /9 /10 /11 /16
H145C002	u	Parella de guants de protecció contra riscs mecànics comuns de construcció nivell 3, homologats segons UNE-EN 388 i UNE-EN 420	1 /2 /4 /6 /9 /10 /11
H145K153	u	Parella de guants de material aïllant per a treballs elèctrics, classe 00, logotip color beix, tensió màxima 500 V, homologats segons UNE-EN 420	16
H1463253	u	Parella de botes dielèctriques resistents a la humitat, de pell rectificada, amb turmellera encoixinada sola antilliscant i antiestàtica, falca amortidora per al taló, llengüeta de manxa, de despreniment ràpid, sense ferramenta metàl·lica, amb puntera reforçada, homologades segons DIN 4843	16
H1465275	u	Parella de botes baixes de seguretat industrial per a treballs de construcció en general, resistents a la humitat, de pell rectificada, amb turmellera encoixinada, amb puntera metàl·lica, sola antilliscant, falca amortidora d'impactes al taló i sense plantilla metàl·lica, homologades segons UNE-EN ISO 20344, UNE-EN ISO 20345, UNE-EN ISO 20346 i UNE-EN ISO 20347	1 /2 /6 /9 /10 /11
H147N000	u	Faixa de protecció dorslumbar	13
H1481442	u	Granota de treball per a muntatges i/o treballs mecànics, de polièster i cotó (65%-35%), color blau vergara, trama 240, amb butxaques interiors, homologada segons UNE-EN 340	1 /2 /4 /6 /9 /10 /11 /16
H1485800	u	Armilla reflectant amb tires reflectants a la cintura, al pit i a l'esquena, homologada segons UNE-EN 471	4

MITJANS AUXILIARS D'UTILITAT PREVENTIVA

Codi	UA	Descripció	Riscos
HX11X019	m	Marquesina de protecció en voladiu en bastida tubular amb sistema de seguretat amb tots els requisits reglamentaris, normalitzada i incorporada UNE-EN 12810-1 (HD-1000)	4
HX11X021	u	Passadís de protecció prefabricat metàl·lic amb sistema de seguretat amb tots els requisits reglamentaris, de llargària 2,5 m, d'amplària 1,1 m, amb paviment de entramat de platines metàl·liques i rampes articulades, baranes metàl·liques reglamentàries, muntants de 2 m d'alçada, sostre de xapa d'acer de 3 mm de gruix	4

SISTEMES DE PROTECCIÓ COL·LECTIVA

Codi	UA	Descripció	Riscos
H15118D1	m2	Protecció amb vela de lona de polietilè per a proteccions superficials contra caigudes, amb malla de reforç i traus perimetrals, corda de subjecció, de diàmetre 12 mm, amb el desmuntatge inclòs	1
H1512013	m2	Protecció col·lectiva vertical dels laterals dels forats de les escales en tota l'alçada amb xarxa-teló normalitzada (UNE-EN 1263-1) de poliamida no regenerada, de tenacitat alta nuada amb corda perimetral de poliamida, ancoratge de fleix perforat i clau d'impacte d'acer i corda de cosit de 6 mm de diàmetre i amb el desmuntatge inclòs	1
H15151A1	m2	Protecció col·lectiva vertical de bastida tubular amb xarxa per a proteccions superficials contra caigudes, de fil trenat de poliamida no regenerada, de tenacitat alta, de 4 mm de diàmetre, 80x80 mm de pas de malla, corda perimetral de poliamida de 12 mm de diàmetre nuada a la xarxa, corda de subjecció de 6 mm de diàmetre i amb el desmuntatge inclòs	1

H151A1K1	m2	Protecció col·lectiva horitzontal d'obertures amb xarxa per a proteccions superficials contra caigudes, de fil trenat de poliamida no regenerada, de tenacitat alta, de 4 mm de diàmetre, 80x80 mm de pas de malla, corda perimetral de poliamida de 12 mm de diàmetre nuada a la xarxa, fixada amb fleix i tacs d'expansió i amb el desmuntatge inclòs	1
H151AJ01	m2	Protecció horitzontal d'obertures d'1 m de diàmetre com a màxim, en sostres, amb fusta i amb el desmuntatge inclòs	1
H152U000	m	Tanca d'advertència o abalisament d'1 m d'alçada amb malla de polietilè taronja, fixada a 1 m del perímetre del sostre amb suports d'acer allotjats amb forats al sostre	4
HBBAA005	u	Senyal de prohibició, normalitzada amb pictograma negre sobre fons blanc, de forma circular amb cantells i banda transversal descendent d'esquerra a dreta a 45°, en color vermell, diàmetre 29 cm, amb cartell explicatiu rectangular, per ser vista fins 12 m, fixada i amb el desmuntatge inclòs	1 /2 /4 /6 /9 /10 /11 /13 /16
HBBAB115	u	Senyal d'obligació, normalitzada amb pictograma blanc sobre fons blau, de forma circular amb cantells en color blanc, diàmetre 29 cm, amb cartell explicatiu rectangular, per ser vista fins 12 m, fixada i amb el desmuntatge inclòs	1 /2 /4 /6 /9 /10 /11 /13 /16
HBBAE001	u	Rètol adhesiu (MIE-RAT.10) de maniobra per a quadre o pupitre de control elèctric, adherit	16
HBBAF004	u	Senyal d'advertència, normalitzada amb pictograma negre sobre fons groc, de forma triangular amb el cantell negre, costat major 41 cm, amb cartell explicatiu rectangular, per ser vista fins 12 m de distància, fixada i amb el desmuntatge inclòs	1 /2 /4 /6 /9 /10 /11 /13 /16

MESURES PREVENTIVES

Codi	Descripció	Riscos
I0000002	Planificar els treballs per a mantenir el màxim de temps possible les proteccions	1
I0000004	Revisió i manteniment periòdic de SPC	1
I0000006	Disseny i estudi de les mesures preventives en fase de projecte	1
I0000013	Ordre i neteja	2 /6
I0000014	Preparació i manteniment de les superfícies de treball	2 /6
I0000015	Organització de les zones de pas i emmagatzematge	2 /6
I0000025	Planificació d'àrees i llocs de treball	4
I0000026	Planificació de recorreguts i maniobres per a màquines i camions	4
I0000027	Elecció dels mitjans auxiliars de manteniment	4
I0000028	Impedir l'accés de personal dins del radi d'acció de càrregues suspeses	4
I0000029	No balancejar les càrregues suspeses	4
I0000030	Suspendre i aixecar les càrregues dins de l'envolcall o fleixos originals	4
I0000031	Per a la manipulació de materials voluminosos i/o pesats, solicitar un procediment de treball específic	4
I0000038	Substituir lo manual per lo mecànic	9 /10
I0000039	Planificació de compra i programa de manteniment d'eines	9
I0000040	Formació de l'operari en l'ús i manteniment d'eines	9
I0000041	Substituir la fabricació a obra per la prefabricació a taller	9
I0000044	Evitar processos de tallat de materials a l'obra	10
I0000045	Formació	10 /13
I0000046	Evitar processos d'ajust en obra	10
I0000047	Planificació i procediments per a la càrrega i descàrrega de materials	11
I0000048	No treballar al costat de paraments acabats de fer (< 48 h)	11
I0000055	Elecció dels equips de manteniment	13
I0000056	Paletització i eines ergonòmiques	13
I0000058	Adaptar la feina a les característiques individuals de la persona que la realitza	13
I0000059	Elecció dels materials alternatius poc pessats i més manegables	13
I0000067	No treballar al costat de linies elèctriques amb cables nusos	16
I0000068	Elecció i manteniment de les eines elèctriques	16
I0000069	Formació i habilitació específica per a cada eina	16
I0000070	Compliment del REBT pel que fa a equips de protecció	16
I0000071	Revisió de la posta a terra	16
I0000072	Realitzar els treballs sobre superfícies seques	16
I0000073	Disposar de quadres elèctrics secundaris	16
I0000152	Utilitzar mitjans mecànics(grues, transpalets, plataformes elevadores) per manipular càrregues	11 /13
I0000154	Verificar nivell lumínic mínim (250 lux) a itineraris i llocs de treball	2
I0000156	Detecció xarxes instal·lacions encastades o soterrades	16
I0000161	Verificar que les connexions de les màquines es facin amb endolls reglamentaris	16
I0000164	Manipular els vidres amb ventoses de seguretat	6
I0000165	En manipular sistemes elèctrics, connexions, etc, verificar que les linies no estan en tensió	16

E24 JARDINERIA
E24.E01 MOVIMENTS DE TERRES I PLANTACIÓ

ANIVELLAMENT DEL TERRENY, APORTACIÓ DE TERRA VEGETAL, EXCAVACIÓ D'ESCOSSELLS, RASES, PLANTACIÓ D'ARBRES I ARBUSTS I SEMBRA

Avaluació de riscos

Id	Risc	P	G	A
1	CAIGUDA DE PERSONES A DIFERENT NIVELL **Situació:** CAIGUDES EN ESCOSELLS I RASES CAIGUDES DES DE COBERTES ENJARDINADES	1	2	2
2	CAIGUDA DE PERSONES AL MATEIX NIVELL **Situació:** TERRENYS HETEROGENIS MANCA IL.LUMINACIÓ	1	1	1
4	CAIGUDA D'OBJECTES PER MANIPULACIÓ O DE MATERIALS TRANSPORTATS **Situació:** MANIPULACIÓ D'ARBRES I BARDES	1	3	3
6	TREPITJADES SOBRE OBJECTES **Situació:** TERRENYS HETEROGENIS MANCA IL.LUMINACIÓ	1	1	1
9	COPS AMB OBJECTES O EINES (TALLS) **Situació:** AMB EINES	1	2	2
12	ATRAPAMENT PER BOLCADA DE MÀQUINES, TRACTORS O VEHICLES **Situació:** TERRENYS HETEROGENIS A VORA D'ESCOSSELLS I RASES	1	3	3
13	SOBREESFORÇOS **Situació:** MANIPULACIÓ MANUAL	1	2	2
14	EXPOSICIÓ A CONDICIONS AMBIENTALS EXTREMES **Situació:** TREBALLS A L'EXTERIOR	1	1	1
17	INHALACIÓ O INGESTIÓ DE SUBSTANCIES NOCIVES **Situació:** TERRES POLSOSSES ADOBS PRODUCTES FITOSANITARIS	1	2	2
18	CONTACTES AMB SUBSTANCIES NOCIVES (CÀUSTIQUES, CORROSIVES, IRRITANTS O AL·LERGÈNIQUES) **Situació:** ADOBS PRODUCTES FITOSANITARIS	1	2	2
25	ATROPELLAMENTS O COPS AMB VEHICLES **Situació:** MÀQUINES DE MOVIMENT DE TERRES	1	3	3

P: Probabilitat (1,2,3) / G: Gravetat (1,2,3) / A: Avaluació (1,2,3,4,5)

EQUIPS PROTECCIÓ INDIVIDUAL

Codi	UA	Descripció	Riscos
H1411111	u	Casc de seguretat per a ús normal, contra cops, de polietilè amb un pes màxim de 400 g, homologat segons UNE-EN 812	1 /2 /4 /6 /9 /12 /14 /17 /18 /25
H1421110	u	Ulleres de seguretat antiimpactes estàndard, amb muntura universal, amb visor transparent i tractament contra l'entelament, homologades segons UNE-EN 167 i UNE-EN 168	18
H1445003	u	Mascareta de protecció respiratòria, homologada segons UNE-EN 140	17
H145C002	u	Parella de guants de protecció contra riscs mecànics comuns de construcció nivell 3, homologats segons UNE-EN 388 i UNE-EN 420	1 /2 /4 /6 /9 /12 /14 /17 /25
H145E003	u	Parella de guants contra agents químics i microorganismes, homologats segons UNE-EN 374-1, UNE-EN ISO 11298-2, UNE-EN 1998-3 i UNE-EN 420	17 /18
H1465275	u	Parella de botes baixes de seguretat industrial per a treballs de construcció en general, resistents a la humitat, de pell rectificada, amb turmellera encoixinada, amb puntera metàl·lica, sola antilliscant, falca amortidora d'impactes al taló i sense plantilla metàl·lica, homologades segons UNE-EN ISO 20344, UNE-EN ISO 20345, UNE-EN ISO 20346 i UNE-EN ISO 20347	1 /2 /4 /6 /9 /12 /14 /17 /18 /25
H1473203	u	Cinturó de seguretat de subjecció, suspensió i anticaiguda, classes A, B i C, de polièster i ferramenta estampada, amb arnesos de subjecció per al tronc i per a les extremitats inferiors, homologat segons CE	1
H147N000	u	Faixa de protecció dorslumbar	13
H1481242	u	Granota de treball per a construcció, de polièster i cotó (65%-35%), color beix, trama 240, amb butxaques interiors, homologada segons UNE-EN 340	1 /2 /4 /6 /9 /12 /14 /17 /18 /25
H1485800	u	Armilla reflectant amb tires reflectants a la cintura, al pit i a l'esquena, homologada segons UNE-EN 471	14

H1486241	u	Casaca tipus enginyer, de polièster embuatada amb material aïllant, butxaques exteriors	14
H1487350	u	Impermeable amb jaqueta, caputxa i pantalons, per a edificació, de PVC soldat de 0,3 mm de gruix, homologat segons UNE-EN 340	14
H1489890	u	Jaqueta de treball per a muntatges i/o treballs mecànics, de polièster i cotó (65%-35%), color blau vergara, trama 240, amb butxaques, homologada segons UNE-EN 340	14

MITJANS AUXILIARS D'UTILITAT PREVENTIVA

Codi	UA	Descripció	Riscos
HX11X004	u	Barana definitiva, prevista en projecte, per a protecció de caigudes a diferent nivell	1
HX11X022	u	Passadís de protecció prefabricat metàl·lic amb sistema de seguretat amb tots els requisits reglamentaris, de llargària 2,5 m, d'amplària 1,1 m, amb paviment de entramat de platines metàl·liques i rampes articulades, baranes metàl·liques reglamentàries	1

SISTEMES DE PROTECCIÓ COL·LECTIVA

Codi	UA	Descripció	Riscos
H1522111	m	Barana de protecció en el perímetre de la coronació d'excavacions, d'alçària 1 m, amb travesser superior, travesser intermedi i muntants de tub metàl·lic de 2,3", sòcol de post de fusta, ancorada al terreny clavant els muntants i amb el desmuntatge inclòs	1
H152J105	m	Cable fiador per al cinturó de seguretat, fixat en ancoratges de servei i amb el desmuntatge inclòs	1
H152U000	m	Tanca d'advertència o abalisament d'1 m d'alçada amb malla de polietilè taronja, fixada a 1 m del perímetre del sostre amb suports d'acer allotjats amb forats al sostre	1 /4 /12
H153A9F1	u	Topall per a descàrrega de camions en excavacions, de 4 m d'amplada amb tauló de fusta i perfils IPN 100 clavat al terreny i amb el desmuntatge inclòs	25
HBBAA005	u	Senyal de prohibició, normalitzada amb pictograma negre sobre fons blanc, de forma circular amb cantells i banda transversal descendent d'esquerra a dreta a 45°, en color vermell, diàmetre 29 cm, amb cartell explicatiu rectangular, per ser vista fins 12 m, fixada i amb el desmuntatge inclòs	1 /2 /4 /6 /9 /12 /25
HBBAB115	u	Senyal d'obligació, normalitzada amb pictograma blanc sobre fons blau, de forma circular amb cantells en color blanc, diàmetre 29 cm, amb cartell explicatiu rectangular, per ser vista fins 12 m, fixada i amb el desmuntatge inclòs	1 /2 /4 /6 /9 /12 /25
HBBAF004	u	Senyal d'advertència, normalitzada amb pictograma negre sobre fons groc, de forma triangular amb el cantell negre, costat major 41 cm, amb cartell explicatiu rectangular, per ser vista fins 12 m de distància, fixada i amb el desmuntatge inclòs	1 /2 /4 /6 /9 /12 /25

MESURES PREVENTIVES

Codi	Descripció	Riscos
I0000002	Planificar els treballs per a mantenir el màxim de temps possible les proteccions	1
I0000003	Itineraris preestablerts i balissats per al personal	1
I0000004	Revisió i manteniment periòdic de SPC	1
I0000013	Ordre i neteja	2 /6 /17
I0000014	Preparació i manteniment de les superfícies de treball	2 /6
I0000015	Organització de les zones de pas i emmagatzematge	2 /6
I0000017	Als plans inclinats, treballar sobre superfícies rugoses i no lliscants	2
I0000025	Planificació d'àrees i llocs de treball	4
I0000026	Planificació de recorreguts i maniobres per a màquines i camions	4
I0000027	Elecció dels mitjans auxiliars de manteniment	4
I0000028	Impedir l'accés de personal dins del radi d'acció de càrregues suspeses	4
I0000029	No balancejar les càrregues suspeses	4
I0000030	Suspendre i aixecar les càrregues dins de l'envolcall o fleixos originals	4
I0000031	Per a la manipulació de materials voluminosos i/o pesats, solicitar un procediment de treball específic	4
I0000038	Substituir lo manual per lo mecànic	9
I0000039	Planificació de compra i programa de manteniment d'eines	9
I0000040	Formació de l'operari en l'ús i manteniment d'eines	9
I0000045	Formació	12 /13 /18
I0000051	Adequació dels recorreguts de la maquinària	12
I0000053	Procediment d'utilització de la maquinària	12
I0000055	Elecció dels equips de manteniment	13
I0000056	Paletització i eines ergonòmiques	13

I0000058	Adaptar la feina a les característiques individuals de la persona que la realitza	13
I0000060	Suspensió de les feines en condicions extremes	14
I0000061	Rotació dels llocs de treball	14 /17
I0000062	Planificar els treballs per a realitzar-los en zones protegides	14
I0000063	En cas de vent, apuntalament i fixació de tots els elements inestables	14
I0000074	Reg de les zones de treball	17
I0000076	Reconeixement dels materials a enderrocar	17
I0000078	Evitar processos de divissió de material en sec	17
I0000079	Realitzar els treballs a l´aire lliure, sempre a sotavent	17
I0000086	Substituir els materials amb substàncies nocives	18
I0000103	Planificació de les àrees de treball	25
I0000104	Accessos i circulació independents per a personal i maquinària	25
I0000105	Anivellar la maquinària per a la realització de l'activitat	25
I0000106	El personal no ha de descansar al costat de màquines aturades	25
I0000107	Limitació de la velocitat dels vehicles	25
I0000152	Utilitzar mitjans mecànics(grues, transpalets, plataformes elevadores) per manipular càrregues	13
I0000154	Verificar nivell lumínic mínim (250 lux) a itineraris i llocs de treball	2 /6 /25
I0000155	Controlar la temperatura i velocitat del vent als llocs de treball	14

26. ANNEX RECOMANACIONS COVID-19

ORIENTACIONS PREVENTIVES DAVANT EL COVID-19 A LES OBRES DE CONSTRUCCIÓ (Font Ministerio de Trabajo y Economía Social y Instituto Nacional de Seguridad y Salud en el Trabajo)

En aquest document es recull una selecció no exhaustiva de recomanacions i mesures, fonamentalment de caràcter organitzatiu, per garantir la protecció de la salut dels treballadors davant l'exposició a COVID-19 en les obres de construcció.

Prèviament, s'exposen algunes qüestions relacionades amb la gestió de la seguretat i salut laboral a les obres de construcció que s'han de tenir en compte a l'hora de valorar l'adopció de les mesures previstes en aquest document.

Consideracions essencials

• A causa de la pandèmia originada pel coronavirus SARS-CoV-2, l'activitat a les obres de construcció es va suspendre temporalment. Abans de la represa de la feina en les mateixes, s'han d'adoptar mesures per protegir els treballadors davant el contagi tenint en compte que aquestes afectaran, molt probablement, a les condicions tècniques i organitzatives de la feina, als terminis d'execució i als costos de l'obra. No obstant això, és essencial assumir aquests canvis extra- ordinaris, així com integrar les recomanacions i instruccions que en cada moment dictin les autoritats sanitàries, per tal de frenar la pandèmia i reduir el nombre d'afectats.

• Una de les característiques de les obres de construcció és la intervenció de nombroses figures en la gestió de la seguretat i salut laboral de les mateixes (promotor, coordinats-r en matèria de seguretat i salut, direcció facultativa, contractistes, subcontractistes, treballadors autònoms, etc.). És especialment rellevant, en la situació actual, la coordinació i cooperació entre totes elles, cadascuna des del paper que li correspongui exercir, per promoure, valorar, acordar, planificar, implantar i controlar les mesures extraordinàries que siguin necessàries per evitar el contagi per SARS-CoV-2.

• Com ja s'ha dit anteriorment, l'organització que s'havia previst en l'obra (prèviament a la pandèmia) haurà de ser modificada per adaptar-la a les noves circumstàncies. Aquestes modificacions, com qualsevol canvi que afecti l'organització de l'obra, hauran de quedar reflectides en el pla de seguretat i salut en el treball. D'aquesta manera, tots els intervinents en l'obra tindran constància i coneixeran les noves mesures que es van a implantar. Això no obstant, s'ha de buscar la fórmula que permeti dur a terme l'anterior amb la major celeritat possible. Així, es pot acordar entre les diferents figures (per exemple: mitjançant reunions telemàtiques) les accions més adequades per evitar el contagi en l'obra i

recollir aquests acords en actes, protocols, etc. que poden ser incorporats a el pla de seguretat i salut en el treball. Ca- be remarcar, que el llibre d'incidències hauria de ser utilitzat, en aquests casos, per deixar constància de les modificacions de l'esmentat pla.

• L'anterior, amb les particularitats que correspongui, serà aplicable igualment a les obres que no requereixin la redacció d'un projecte.

• Un cop s'hagin realitzat els ajustos necessaris en l'organització de l'obra i, abans d'iniciar els treballs, s'haurà de garantir que es disposa dels mitjans materials (per exemple: senyalització, mampares de material transparent, etc.) que s'ha previst utilitzar i que tots els intervinents en l'obra estan correctament informats sobre les noves mesures que hagi estat necessari adoptar.

Mesures prèvies a l'inici de l'activitat

• El desplaçament a l'obra es realitzarà preferentment de forma individual.

• El servei sanitari de el servei de prevenció de riscos laborals (SPRL) de cada empresa inter- viniente en l'obra haurà d'avaluar l'existència de treballadors especialment sensibles a la infecció per SARS-CoV-2 i, en conseqüències, s'han de determinar les mesures de prevenció , adaptació i protecció addicionals necessàries.

• Es conscienciarà als treballadors sobre la importància de comunicar, el més aviat possible, si presenten símptomes compatibles amb la malaltia o, si escau, quan hagin estat en contacte estret amb persones que els presentin. A aquest efecte, en l'obra s'informarà als treballadors sobre quins són els símptomes de COVID-19.

• S'informarà i formarà els treballadors sobre els riscos derivats de SARS-CoV-2, amb especial atenció a les vies de transmissió, i les mesures de prevenció i protecció adoptades.

• Es consultarà els treballadors i es consideraran les seves propostes.

Mesures tècniques i organitzatives

• La transmissió de l'coronavirus SARS-CoV-2 pot produir-se bé per entrar en contacte directe amb una persona contagiada, bé per entrar en contacte amb superfícies o objectes contaminades. Per tant, s'han d'adoptar mesures per evitar les dues vies de transmissió. En aquest document s'exposen algunes possibles actuacions que es podrien dur a terme per evitar el contagi perquè, en cada obra en concret, es determini quines són les més adequades i viables. El que s'ha dit anteriorment s'ha d'entendre sense perjudici de qualsevol altra mesura que, en funció de les característiques dels treballs i / o emplaçament de l'obra, es consideri oportú adoptar, encara que no es trobi entre les opcions proposades en el present document.

• S'identificaran aquelles actuacions en l'obra que puguin realitzar-se sense necessitat de presència física a la mateixa, promovent altres formes de dur-les a terme (per exemple: les reunions de coordinació poden fer de manera telemàtica, el coordinador en matèria de seguretat i salut en el treball i / o la direcció facultativa poden donar algunes de les instruccions per telèfon / correu electrònic, fins i tot utilitzar eines audiovisuals per comprovar que les instruccions s'han dut a terme). Quan s'hagin de visitar l'obra, es planificarà de manera que es minimitzi el contacte amb altres persones.

• En cas de ser necessaris desplaçaments en vehicle per l'obra, es limitarà el nombre de persones que ocupen el vehicle simultàniament tractant de mantenir la distància social recomanada, augmentant la freqüència dels desplaçaments si fos necessari.

• En la mesura que es pugui, es minimitzarà la concurrència en l'obra a fi de reduir el nombre de persones afectades en cas de contagi (per exemple: espaiant els treballs en el temps de manera que es

redueixi la coincidència de treballadors, encara que això impliqui ampliar els terminis d'execució).

• S'organitzaran els treballs de forma que es mantingui una distància de seguretat de 2 metres entre treballadors. Alguns dels ajusts que podrien valorar són: reubicació dels llocs de treball dins l'obra, posposar alguns treballs per evitar la coincidència en el mateix espai i al mateix temps, assignar horaris específics per a cada activitat i treballador per àrees de l'obra, etc...

• Això implica haver de revisar la programació de l'obra i analitzar quines activitats de les que estava previst realitzar simultàniament podran seguir duent-se a terme d'acord amb el que s'ha planificat o, en cas contrari, haurà d'adaptar-la programació inicial de l'obra perquè les mateixes puguin executar-se mantenint la distància social recomanada.

• Quan l'anterior no resulti factible, es valorarà la instal·lació de barreres físiques com mampares de materials transparents (plàstic dur rígid, metacrilat, vidre o, en defecte dels anteriors, plàstic dur flexible -generalment subministrat en rollos-) per no obstaculitzar la visibilitat dels treballadors resistents a trencament per impacte i fàcils de netejar i desinfectar. Han de disposar, si cal, d'elements que les facin fàcilment identificables per evitar risc de cops o xocs.

• Quan estigués prevista l'execució d'una determinada tasca per part de diversos treballa- dors i no resulti viable mantenir la separació de 2 m entre ells ni la instal·lació de barreres físiques per separar-los, s'estudiaran altres opcions per fer-la (per exemple: de forma mecanitzada o utilitzant equips de treball que permetin que els treballadors estiguin prou allunyats). Quan no sigui possible aplicar cap de les opcions assenyalades anteriorment, d'acord amb la informació recollida mitjançant l'avaluació de riscos laborals, s'estudiaran altres alternatives de protecció adequades (com pot ser el cas de l'ús d'equips de protecció personal). Si cap de les mesures indicades resultés factible, es valorarà l'ajornament de l'execució de la tasca fins que la situació de crisi originada pel SARS-CoV-2 remeti i així ho determinin les autoritats sanitàries.

• De la mateixa manera s'organitzarà l'ús de les zones comunes (menjador, lavabos, vestuaris, etc.) per garantir que puguin respectar les distàncies de seguretat en tot moment. Si fos necessari, s'habilitaran més zones comuns o s'instal·laran barreres de separació físiques, com mampares de materials transparents (plàstic dur rígid, metacrilat, vidre o, en defecte dels anteriors, plàstic dur flexible -generalment subministrat en rotllos-) per no obstaculitzar la visibilitat dels treballadors. Els materials seran resistents al trencament per impacte i fàcils de netejar i desinfectar. Han de disposar, si cal, d'elements que les facin fàcilment identificables per evitar risc de cops o xocs. Les zones comunes s'han de desinfectar periòdicament, preferiblement entre usos.

• Es recomana l'ús individualitzat d'eines i altres equips de treball han de desinfectar després de la seva utilització. Quan l'ús d'eines o altres equips no sigui exclusiu d'un sol treballador, es desinfectaran entre usos. En aquells casos en què s'hagin llogat equips de treball (per exemple: PEMP, bastides, maquinària per a moviment de terres, etc.), serà imprescindible la desinfecció dels mateixos abans de la seva utilització en l'obra i després del mateix per evitar la propagació de virus entre diferents obres. S'ha d'acordar amb les empreses de lloguer d'equips de treball qui es responsabilitza d'aquesta desinfecció i amb quins productes s'ha de fer.

• En aquelles obres que es realitzin en un recinte tancat, aquest s'ha de ventilar periòdicament.

• S'adoptaran mesures perquè únicament accedeixi a l'obra personal autoritzat i s'establiran els mitjans d'informació necessaris (per exemple, cartells, notes informatives, megafonia, etc.) per garantir que totes les persones que accedeixin coneixen i assumeixen les mesures adoptades per evitar contagis.

• S'adoptaran mesures per evitar el contagi en aquelles situacions en què personal aliè a l'obra hagi de accedir necessàriament a la mateixa, bé mantenint la distància recomanada, bé mitjançant separacions físiques. Concretament, per al cas de la recepció de materials en l'obra poden adoptar, entre altres, les següents mesures:

- S'informarà, amb antelació suficient, als subministradors de material sobre aquelles mesures

que s'hagin adoptat excepcionalment en l'obra en relació amb la recepció de mercaderia i altres generals que hagin de conèixer.

 Es organitzarà la recepció dels materials perquè no coincideixin diferents subministradors en l'obra.

 Es realitzarà la descàrrega de material en zones específiques de l'obra evitant la concurrència amb els treballadors de la mateixa (excepte amb els quals sigui imprescindible).

 Quan sigui personal de l'obra qui descarregui el material, el conductor haurà de romandre a la cabina de el vehicle.

 Quan sigui el transportista el que realitzi la càrrega / descàrrega de la mercaderia, aquesta es disposarà en llocs específics per dur a terme aquesta operació sense entrar en contacte amb cap persona de l'obra o mantenint una distància de 2 metres.

 Es fomentarà, en tot cas, la descàrrega mecanitzada de el material havent d'evitar l'ús dels equips destinats a tal fi per part de diversos treballadors o havent de netejar-se i desinfectar aquests adequadament després de cada ús. Això s'aplicarà, igualment, en aquells casos en què es cedeixin els equips a la transportista perquè sigui ell mateix qui els utilitzi.

 S'acordaran amb el subministrador de material, prèviament, formes alternatives per al lliurament i recepció dels albarans que evitin el contacte amb personal de l'obra (per exemple: correu electrònic, telèfon, etc.).

• Per a la desinfecció de les superfícies i equips, s'utilitzaran dilucions de lleixiu comercial (20-30 ml aprox. En 1 litre d'aigua), d'alcohol (al menys 70 º) o altres virucides autoritzats .

• Els treballadors han de cooperar en les mesures preventives adoptades.

• Amb caràcter general, no serà necessari l'ús d'EPI addicionals als requerits per l'activitat laboral.

Higiene personal

Es reforçaran les següents mesures:

• Rentat freqüent de mans amb aigua i sabó o solució hidroalcohòlica.

• Cobrir-se el nas i la boca a la tossir i esternudar amb un mocador d'un sol ús.

• Evitar tocar-se ulls, nas i boca.

• S'evitarà fumar, beure o menjar sense rentar-se prèviament les mans.

• Es facilitarà el material necessari perquè els treballadors reforcin les mesures d'higiene personal al llarg de la jornada podent lliurar, a aquest efecte, un kit personal (aigua i sabó o gel hidroalcohòlic, mocadors d'un sol ús, etc.).

• De la mateixa manera, es col·locaran a les zones comunes gels hidroalcohòlics i mocadors d'un sol ús, així com contenidors amb tapa i obertura de pedal per als mocadors usats.

Aquest document té en compte tota la informació publicada per les autoritats competents fins a la data de la seva elaboració. Es destaquen els següents documents de referència:

- Procedimiento de actuación para los servicios de prevención de riesgos laborales frente a la

exposición al nuevo coronavirus (SARS -COV-2). Ministerio de Sanidad (https://www.mscbs.gob.es/en/profesionales/saludPublica/ccayes/alertasActual/nCov-China/home.htm)

- Procedimiento de actuación frente a casos de infección por el nuevo coronavirus (SARS -COV-2). Ministerio de Sanidad . (https://www.mscbs.gob.es/en/profesionales/saludPublica/ccayes/alertasActual/nCov-China/home.htm)

- Manejo domiciliario del COVID -19. Ministerio de Sanidad. (https://www.mscbs.gob.es/en/profesionales/saludPublica/ccayes/alertasActual/nCov-China/home.htm)

- Medidas higiénicas para la prevención de contagios del COVID -19. Ministerio de Sanidad. (https://www.mscbs.gob.es/en/profesionales/saludPublica/ccayes/alertasActual/nCov-China/home.htm)

- Prevención de riesgos laborales vs. COVID -19 - Compendio no exhaustivo de fuentes de información -. Instituto Nacional de Seguridad y Salud en el Trabajo (INSST). (https://www.insst.es/)

27. Signatures

DC 1.2. Plec

Index

1. DEFINICIÓ I ABAST DEL PLEC 3
1.1. Identificació de les obres 3
1.2. Objecte 3
1.3. Documents que defineixen l'Estudi de Seguretat i Salut 3
1.4. Compatibilitat i relació entre els esmentats documents 4
2. DEFINICIONS I COMPETÈNCIES DELS AGENTS DEL FET CONSTRUCTIU 4
2.1. Promotor 5
2.2. Coordinador de Seguretat i Salut 5
2.3. Projectista 7
2.4. Director d'Obra 7
2.5. Contractista o constructor (empresari principal) i Subcontractistes 8
2.6. Treballadors Autònoms 11
2.7. Treballadors 12
3. DOCUMENTACIÓ PREVENTIVA DE CARÀCTER CONTRACTUAL 12
3.1. Interpretació dels documents vinculants en matèria de Seguretat i Salut 12
3.2. Vigència de l'Estudi de Seguretat i Salut 13
3.3. Pla de Seguretat i Salut del Contractista 13
3.4. El "Llibre d'Incidències" 16
3.5. Caràcter vinculant del Contracte o document del "Conveni de Prevenció i Coordinació" i documentació contractual annexa en matèria de Seguretat 16
4. NORMATIVA LEGAL D'APLICACIÓ 17
4.1. Textos generals 17
4.2. Condicions ambientals 24
4.3. Incendis 25
4.4. Instal·lacions elèctriques 25
4.5. Equips i maquinària 26
4.6. Equips de protecció individual 27
4.7. Senyalització 28
4.8. Diversos 28
5. CONDICIONS ECONÒMIQUES 29
5.1. Criteris d'aplicació 29
5.2. Certificació del pressupost del Pla de Seguretat i Salut 29
5.3. Revisió de preus del Pla de Seguretat i Salut 29
5.4. Penalitzacions per incompliment en matèria de Seguretat 30
6. CONDICIONS TÈCNIQUES GENERALS DE SEGURETAT 30
6.1. Previsions del Contractista a l'aplicació de les Tècniques de Seguretat 30
6.2. Condicions Tècniques del Control de Qualitat de la Prevenció 31
6.3. Condicions Tècniques dels Òrgans de l'Empresa Contractista competents en matèria de Seguretat i Salut 31
6.4. Obligacions de l'Empresa Contractista competent en matèria de Medicina del Treball 32
6.5. Competències dels Col·laboradors Prevencionistes a l'obra 32
6.6. Competències de Formació en Seguretat a l'obra 33
7. PLEC DE CONDICIONS TÈCNIQUES ESPECÍFIQUES DE SEGURETAT DELS EQUIPS 33
7.1. Definició i característiques dels Equips 33
7.2. Condicions d'elecció 34
7.3. Normativa aplicable 34
8. Signatures 36

PLEC

1. DEFINICIÓ I ABAST DEL PLEC

1.1. Identificació de les obres

Les obres que es projecten tenen com a finalitat complir l'encàrrec de l'Ajuntament de Manresa, per a la redacció del **Projecte Bàsic i d'Execució Rehabilitació de la Fàbrica Nova. Cobertes i Façana.**

1.2. Objecte

Aquest Plec de Condicions de l'Estudi de Seguretat i Salut comprèn el conjunt d'especificacions que hauran d'acomplir tant el Pla de Seguretat i Salut del Contractista com a document de Gestió Preventiva (Planificació, Organització, Execució i Control) de l'obra, les diferents proteccions a emprar per la reducció dels riscos (Mitjans Auxiliars d'Utilitat Preventiva, Sistemes de Protecció Col·lectiva, Equips de Protecció Individual), Implantacions provisionals per a la Salubritat i Confort dels treballadors, així com les tècniques de la seva implementació a l'obra i les que hauran de manar l'execució de qualsevol tipus d'instal·lacions i d'obres accessòries. Per a qualsevol tipus d'especificació no inclosa en aquest Plec, es tindran en compte les condicions tècniques que es derivin d'entendre com a normes d'aplicació:

a) Tots aquells continguts al:
   - Plec General de Condicions Tècniques de l'Edificació'', confeccionat pel Centre Experimental d'Arquitectura, aprovat pel Consell Superior de Col·legis d'Arquitectes i adaptat a les seves obres per la ''Direcció General d'Arquitectura''. (cas d'Edificació)
   - ''Plec de Clàusules Administratives Generals, per a la Contractació d'Obres de l'Estat'' i adaptat a les seves obres per la ''Direcció de Política Territorial i Obres Públiques''. (cas d'Obra Pública)

b) Les contingudes al Reglament General de Contractació de l'Estat, Normes Tecnològiques de l'Edificació publicades pel ''Ministerio de la Vivienda'' i posteriorment pel ''Ministerio de Obras Públicas y Urbanismo''.

c) La normativa legislativa vigent d'obligat compliment i les condicionades per les companyies subministradores de serveis públics, totes elles al moment de l'oferta.

1.3. Documents que defineixen l'Estudi de Seguretat i Salut

Segons la normativa legal vigent, Art. 5, 2 del R.D. 1627/1997, de 24 d'octubre sobre ''DISPOSICIONS MÍNIMES DE SEGURETAT I DE SALUT A LES OBRES DE CONSTRUCCIÓ'', l'Estudi de Seguretat haurà de formar part del Projecte d'Execució d'Obra o, al seu defecte, del Projecte d'Obra, havent de ser coherent amb el contingut del mateix i recollir les mesures preventives adequades als riscos que comporta la realització de l'obra, contenint com a mínim els següents documents:

Memòria: Descriptiva dels procediments, equips tècnics i medis auxiliars que hagin d'utilitzar-se o que la seva utilització es pugui preveure; identificació dels riscos laborals que puguin ser evitats, indicant a l'efecte les mesures tècniques necessàries per fer-ho; relació dels riscos laborals que no es puguin eliminar conforme als assenyalats anteriorment, especificant les mesures preventives i proteccions tècniques tendents a controlar i reduir els esmentats riscos i valorant la seva eficàcia, en especial quan es proposin mesures alternatives.

Plec: De condicions particulars en el que es tindran en compte les normes legals i reglamentaries aplicables a les especificacions tècniques pròpies de l'obra que es tracti, així com les prescripcions que s'hauran de complir en relació amb les característiques, l'ús i la conservació de les màquines, utensilis, eines, sistemes i equips preventius.

Plànols: On es desenvolupen els gràfics i esquemes necessaris per la millor definició i comprensió de les mesures preventives definides a la Memòria, amb expressió de les especificacions tècniques necessàries.

Amidaments: De totes les unitats o elements de seguretat i salut al treball que hagin estat definits o projectats.

Pressupost: Quantificació del conjunt de despeses previstes per l'aplicació i execució de l'Estudi de Seguretat i Salut.

1.4. Compatibilitat i relació entre els esmentats documents

L'estudi de Seguretat i Salut forma part del Projecte d'Execució d'obra, o en el seu cas, del Projecte d'Obra, havent de ser cadascun dels documents que l'integren, coherents amb el contingut del Projecte, i recollir les mesures preventives, de caràcter pal·liatiu, adequades als riscos, no eliminats o reduïts a la fase de disseny, que comporti la realització de l'obra, en els terminis i circumstàncies socio-tècniques on la mateixa es tingui que materialitzar.

El Plec de Condicions Particulars, els Plànols i Pressupost de l'Estudi de Seguretat i Salut són documents contractuals, que restaran incorporats al Contracte i, per tant, són d'obligat acompliment, llevat modificacions degudament autoritzades.

La resta de Documents o dades de l'Estudi de Seguretat i Salut són informatius, i estan constituïts per la Memòria Descriptiva, amb tots els seus Annexos, els Detalls Gràfics d'interpretació, els Amidaments i els Pressupostos Parcials.

Els esmentats documents informatius representen només una opinió fonamentada de l'Autor de l'Estudi de Seguretat i Salut, sense que això suposi que es responsabilitzi de la certesa de les dades que se subministren. Aquestes dades han de considerar-se, tant sols, com a complement d'informació que el Contractista ha d'adquirir directament i amb els seus propis mitjans.

Només els documents contractuals, constitueixen la base del Contracte; per tant el Contractista no podrà al·legar, ni introduir al seu Pla de Seguretat i Salut, cap modificació de les condicions del Contracte en base a les dades contingudes als documents informatius, llevat que aquestes dades apareguin a algun document contractual.

El Contractista serà, doncs, responsable de les errades que puguin derivar-se de no obtenir la suficient informació directa, que rectifiqui o ratifiqui la continguda als documents informatius de l'Estudi de Seguretat i Salut.

Si hi hagués contradicció entre els Plànols i les Prescripcions Tècniques Particulars, en cas d'incloure's aquestes com a document que complementi el Plec de Condicions Generals del Projecte, té prevalença el que s'ha prescrit en les Prescripcions Tècniques Particulars. En qualsevol cas, ambdós documents tenen prevalença sobre les Prescripcions Tècniques Generals.

El que s'ha esmentat al Plec de condicions i només als Plànols, o viceversa, haurà de ser executat com si hagués estat exposat a ambdós documents, sempre que, a criteri de l'Autor de l'Estudi de Seguretat i Salut, quedin suficientment definides les unitats de Seguretat i Salut corresponent, i aquestes tinguin preu al Contracte.

2. DEFINICIONS I COMPETÈNCIES DELS AGENTS DEL FET CONSTRUCTIU

Dins l'àmbit de la respectiva capacitat de decisió cadascun dels actors del fet constructiu, estan obligats a prendre decisions ajustant-se als Principis Generals de l'Acció Preventiva (Art. 15 a la L. 31/1995) :

1. Evitar els riscos.

2. Avaluar els riscos que no es poden evitar.
3. Combatre els riscos en el seu origen.
4. Adaptar la feina a la persona, en particular al que fa referència a la concepció dels llocs de treball, com també a l'elecció dels equips i els mètodes de treball i de producció, amb l'objectiu específic d'atenuar la feina monòtona i repetitiva i de reduir-ne els efectes a la salut.
5. Tenir en compte l'evolució de la tècnica.
6. Substituir el que sigui perillós pel que comporti poc perill o no en comporti cap.
7. Planificar la prevenció, amb la recerca d'un conjunt coherent que hi integri la tècnica, l'organització de la feina, les condicions de treball, les relacions socials i la influència dels factors ambientals al treball.
8. Adoptar mesures que donin prioritat a la protecció col·lectiva respecte de la individual.
9. Facilitar les corresponents instruccions als treballadors.

2.1. Promotor

Als efectes del present Estudi de Seguretat i Salut, serà considerat Promotor qualsevol persona, física o jurídica, pública o privada, que, individual o col·lectivament, decideixi, impulsi, programi i financi, amb recursos propis o aliens, les obres de construcció per sí mateix, o per la seva posterior alienació, lliurament o cessió a tercers sota qualsevol títol.

Competències en matèria de Seguretat i Salut del Promotor:

10. Designar al tècnic competent per la Coordinació de Seguretat i Salut en fase de Projecte, quan sigui necessari o es cregui convenient.

11. Designar en fase de Projecte, la redacció de l'Estudi de Seguretat, facilitant al Projectista i al Coordinador respectivament, la documentació i informació prèvia necessària per l'elaboració del Projecte i redacció de l'Estudi de Seguretat i Salut, així com autoritzar als mateixos les modificacions pertinents.

12. Facilitar que el Coordinador de Seguretat i Salut en la fase de projecte intervingui en totes les fases d'elaboració del projecte i de preparació de l'obra.

13. Designar el Coordinador de Seguretat i Salut en fase d'Obra per l'aprovació del Pla de Seguretat i Salut, aportat pel contractista amb antelació a l'inici de les obres, el qual Coordinarà la Seguretat i Salut en fase d'execució material de les mateixes.

14. La designació dels Coordinadors en matèria de Seguretat i Salut no eximeix al Promotor de les seves responsabilitats.

15. El Promotor es responsabilitza que tots els agents del fet constructiu tinguin en compte les observacions del Coordinador de Seguretat i Salut, degudament justificades, o bé proposin unes mesures d'una eficàcia, pel cap baix, equivalents.

2.2. Coordinador de Seguretat i Salut

El Coordinador de Seguretat i Salut serà als efectes del present Estudi de Seguretat i Salut, qualsevol persona física legalment habilitada pels seus coneixements específics i que compti amb titulació acadèmica en Construcció.

És designat pel Promotor en qualitat de Coordinador de Seguretat: a) En fase de concepció, estudi i elaboració del Projecte o b) Durant l'Execució de l'obra.

El Coordinador de Seguretat i Salut i Salut forma part de la Direcció d'Obra o Direcció Facultativa/Direcció d'Execució.

Competències en matèria de Seguretat i Salut del Coordinador de Seguretat del Projecte:

El Coordinador de Seguretat i Salut en fase de projecte, és designat pel Promotor quan en l'elaboració del projecte d'obra intervinguin varis projectistes.

Les funcions del Coordinador en matèria de Seguretat i Salut durant l'elaboració del projecte, segons el R.D. 1627/1997, són les següents:

16. Vetllar per a què en fase de concepció, estudi i elaboració del Projecte, el Projectista tingui en consideració els ''Principis Generals de la Prevenció en matèria de Seguretat i Salut'' (Art. 15 a la L.31/1995), i en particular:
    d) Prendre les decisions constructives, tècniques i d'organització amb la finalitat de planificar les diferents feines o fases de treball que es desenvolupin simultània o successivament.
    e) Estimar la duració requerida per l'execució de les diferents feines o fases de treball.
17. Traslladar al Projectista tota la informació preventiva necessària que li cal per integrar la Seguretat i Salut a les diferents fases de concepció, estudi i elaboració del projecte d'obra.

Tenir en compte, cada vegada que sigui necessari, qualsevol estudi de seguretat i salut o estudi bàsic, així com les previsions i informacions útils per efectuar al seu dia, amb les degudes condicions de seguretat i salut, els previsibles treballs posteriors (manteniment).

Coordinar l'aplicació del que es disposa en els punts anteriors i redactar o fer redactar l'Estudi de Seguretat i Salut.

Competències en matèria de Seguretat i Salut del Coordinador de Seguretat i Salut d'Obra:

El Coordinador de Seguretat i Salut en fase d'execució d'obra, és designat pel Promotor en tots aquells casos en què intervé més d'una empresa i treballadors autònoms o diversos treballadors autònoms.

Les funcions del Coordinador en matèria de Seguretat i Salut durant l'execució de l'obra, segons el R.D. 1627/1997, són les següents:

1. Coordinar l'aplicació dels Principis Generals de l'Acció Preventiva (Art. 15 L. 31/1995) :

    a) En el moment de prendre les decisions tècniques i d'organització amb el fi de planificar les diferents tasques o fases de treball que s'hagin de desenvolupar simultània o successivament.
    b) En l'estimació de la durada requerida per a l'execució d'aquests treballs o fases de treball.

2. Coordinar les activitats de l'obra per garantir que els Contractistes, i, si n'hi ha dels Subcontractistes i els treballadors autònoms, apliquin de manera coherent i responsable els Principis de l'Acció Preventiva que recull l'article 15 de la Llei de Prevenció de Riscos Laborals (L.31/1995 de 8 de novembre) durant l'execució de l'obra i, en particular, en les tasques o activitats al què es refereix l'article 10 del R.D. 1627/1997 de 24 d'octubre sobre Disposicions mínimes de Seguretat i Salut a les obres de construcció:
    a) El manteniment de l'obra en bon estat d'ordre i neteja.
    b) L'elecció de l'emplaçament dels llocs i àrees de treball, tenint en compte les seves condicions d'accés, i la determinació de les vies o zones de desplaçament o circulació.
    c) La manipulació dels diferents materials i la utilització dels mitjans auxiliars.
    d) El manteniment, el control previ a la posta en servei i el control periòdic de les instal·lacions i dispositius necessaris per a l'execució de l'obra, a fi de corregir els defectes que pugin afectar a la seguretat i la salut dels treballadors.
    e) La delimitació i el condicionament de les zones d'emmagatzematge i dipòsit dels diferents materials, en particular si es tracta de matèries o substàncies perilloses.
    f) La recollida dels materials perillosos utilitzats.
    g) L'emmagatzematge i l'eliminació o evacuació dels residus i deixalles.
    h) L'adaptació, d'acord amb l'evolució de l'obra, del període de temps efectiu que haurà de dedicar-se als diferents treballs o fases de treball.

i) La informació i coordinació entre els contractistes, subcontractistes i treballadors autònoms.
j) Les interaccions i incompatibilitats amb qualsevol tipus de treball o activitat que es realitzi en l'obra o a prop del lloc de l'obra.

3. Aprovar el Pla de Seguretat i Salut (PSS) elaborat pel contractista i, si s'escau, les modificacions que s'hi haguessin introduït. La Direcció Facultativa prendrà aquesta funció quan no calgui la designació de Coordinador.
4. Organitzar la coordinació d'activitats empresarials prevista en l'article 24 de la Llei de Prevenció de Riscos Laborals.
5. Coordinar les accions i funcions de control de l'aplicació correcta dels mètodes de treball.
6. Adoptar les mesures necessàries perquè només puguin accedir a l'obra les persones autoritzades.

El Coordinador de Seguretat i Salut en la fase d'execució de l'obra respondrà davant del Promotor, del compliment de la seva funció com staff assessor especialitzat en Prevenció de la Sinistralitat Laboral, en col·laboració estricta amb els diferents agents que intervinguin a l'execució material de l'obra. Qualsevol divergència serà presentada al Promotor com a màxim patró i responsable de la gestió constructiva de la promoció de l'obra, a fi que aquest prengui, en funció de la seva autoritat, la decisió executiva que calgui.

Les responsabilitats del Coordinador no eximiran de les seves responsabilitats al Promotor, Fabricants i Subministradors d'equips, eines i mitjans auxiliars, Direcció d'Obra o Direcció Facultativa, Contractistes, Subcontractistes, treballadors autònoms i treballadors.

2.3. Projectista

És el tècnic habilitat professionalment que, per encàrrec del Promotor i amb subjecció a la normativa tècnica i urbanística corresponent, redacta el Projecte.

Podran redactar projectes parcials del Projecte, o parts que el complementin, altres tècnics, de forma coordinada amb l'autor d'aquest, contant en aquest cas, amb la col·laboració del Coordinador de Seguretat i Salut designat pel Promotor.

Quan el Projecte es desenvolupa o completa mitjançant projectes parcials o d'altres documents tècnics, cada projectista assumeix la titularitat del seu projecte.

Competències en matèria de Seguretat i Salut del Projectista:

7. Tenir en consideració els suggeriments del Coordinador de Seguretat i Salut en fase de Projecte per integrar els Principis de l'Acció Preventiva (Art. 15 L. 31/1995), prendre les decisions constructives, tècniques i d'organització que puguin afectar a la planificació dels treballs o fases de treball durant l'execució de les obres.
8. Acordar, en el seu cas, amb el promotor la contractació de col·laboracions parcials.

2.4. Director d'Obra

És el tècnic habilitat professionalment que, formant part de la Direcció d'Obra o Direcció Facultativa, dirigeix el desenvolupament de l'obra en els aspectes tècnics, estètics, urbanístics i mediambientals, de conformitat amb el Projecte que el defineix, la llicència constructiva i d'altres autoritzacions preceptives i les condicions del contracte, amb l'objecte d'assegurar l'adequació al fi proposat. En el cas que el Director d'Obra dirigeixi a més a més l'execució material de la mateixa, assumirà la funció tècnica de la seva realització i del control qualitatiu i quantitatiu de l'obra executada i de la seva qualitat.

Podran dirigir les obres dels projectes parcials altres tècnics, sota la coordinació del Director d'Obra, contant amb la col·laboració del Coordinador de Seguretat i Salut en fase d'Obra, nomenat pel Promotor.

Competències en matèria de Seguretat i Salut del Director d'Obra:

9. Verificar el replanteig, l'adequació dels fonaments, estabilitat dels terrenys i de l'estructura

projectada a les característiques geotècniques del terreny.

10. Si dirigeix l'execució material de l'obra, verificar la recepció d'obra dels productes de construcció, ordenant la realització dels assaigs i proves precises; comprovar els nivells, desploms, influència de les condicions ambientals en la realització dels treballs, els materials, la correcta execució i disposició dels elements constructius, de les instal·lacions i dels Medis Auxiliars d'Utilitat Preventiva i la Senyalització, d'acord amb el Projecte i l'Estudi de Seguretat i Salut.
11. Resoldre les contingències que es produeixin a l'obra i consignar en el Llibre d'Ordres i Assistència les instruccions necessàries per la correcta interpretació del Projecte i dels Medis Auxiliars d'Utilitat Preventiva i solucions de Seguretat i Salut Integrada previstes en el mateix.
12. Elaborar a requeriment del Coordinador de Seguretat i Salut o amb la seva conformitat, eventuals modificacions del projecte, que vinguin exigides per la marxa de l'obra i que puguin afectar a la Seguretat i Salut dels treballs, sempre que les mateixes s'adeqüin a les disposicions normatives contemplades a la redacció del Projecte i del seu Estudi de Seguretat i Salut.
13. Subscriure l'Acta de Replanteig o començament de l'obra, confrontant prèviament amb el Coordinador de Seguretat i Salut l'existència prèvia de l'Acta d'Aprovació del Pla de Seguretat i Salut del contractista.
14. Certificar el final d'obra, simultàniament amb el Coordinador de Seguretat, amb els visats que siguin preceptius.
15. Conformar les certificacions parcials i la liquidació final de les unitats d'obra i de Seguretat i Salut executades, simultàniament amb el Coordinador de Seguretat.
16. Les instruccions i ordres que doni la Direcció d'Obra o Direcció Facultativa, seran normalment verbals, tenint força per obligar a tots els efectes. Els desviaments respecte al compliment del Pla de Seguretat i Salut, s'anotaran pel Coordinador al Llibre d'incidències
17. Elaborar i subscriure conjuntament amb el Coordinador de Seguretat, la Memòria de Seguretat i Salut de l'obra finalitzada, per lliurar-la al promotor, amb els visats que foren perceptius.

2.5. Contractista o constructor (empresari principal) i Subcontractistes

Definició de Contractista:

És qualsevol persona, física o jurídica, que individual o col·lectivament, assumeix contractualment davant el Promotor, el compromís d'executar, en condicions de solvència i Seguretat, amb medis humans i materials, propis o aliens, les obres o part de les mateixes amb subjecció al contracte, el Projecte i el seu Estudi de Seguretat i Salut.

Definició de Subcontractista:

És qualsevol persona física o jurídica que assumeix contractualment davant el contractista, empresari principal, el compromís de realitzar determinades parts o instal·lacions de l'obra, amb subjecció al contracte, al Projecte i al Pla de Seguretat, del Contractista, pel que es regeix la seva execució.

Competències en matèria de Seguretat i Salut del Contractista i/o Subcontractista:

18. El Contractista haurà d'executar l'obra amb subjecció al Projecte, directrius de l'Estudi i compromisos del Pla de Seguretat i Salut, a la legislació aplicable i a les instruccions del Director d'Obra, i del Coordinador de Seguretat i Salut, amb la finalitat de dur a terme les condicions preventives de la sinistralitat laboral i l'assegurament de la qualitat, compromeses en el Pla de Seguretat i Salut i exigides en el Projecte
19. Tenir acreditació empresarial i la solvència i capacitació tècnica, professional i econòmica que l'habiliti per al compliment de les condicions exigibles per actuar com constructor (i/o subcontractista, en el seu cas), en condicions de Seguretat i Salut.
20. Designar al Cap d'Obra que assumirà la representació tècnica del Constructor (i/o Subcontractista, en el seu cas), a l'obra i que per la seva titulació o experiència haurà de tenir la capacitat adequada d'acord amb les característiques i complexitat de l'obra.
21. Assignar a l'obra els medis humans i materials que la seva importància ho requereixi.
22. Formalitzar les subcontractacions de determinades parts o instal·lacions de l'obra dins

dels límits establerts en el Contracte i conforme amb la llei de la subcontractació 32/2006 i el Reial Decret 1109/2007.

23. Redactar i signar el Pla de Seguretat i Salut que desenvolupi l'Estudi de Seguretat i Salut del Projecte. El Subcontractista podrà incorporar els suggeriments de millora corresponents a la seva especialització, en el Pla de Seguretat i Salut del Contractista i presentar-los a l'aprovació del Coordinador de Seguretat.
24. El representant legal del Contractista signarà l'Acta d'Aprovació del Pla de Seguretat i Salut conjuntament amb el Coordinador de Seguretat.
25. Signar l'Acta de Replanteig o començament i l'Acta de Recepció de l'obra.
26. Aplicarà els Principis de l'Acció Preventiva que recull l'article 15 de la Llei de Prevenció de Riscos Laborals, en particular, en desenvolupar les tasques o activitats indicades en l'esmentat article 10 del R.D. 1627/1997:
    k) Complir i fer complir al seu personal allò establert en el Pla de Seguretat i Salut (PSS).
    l) Complir la normativa en matèria de prevenció de riscos laborals, tenint en compte, si s'escau, les obligacions que fan referència a la coordinació d'activitats empresarials previstes en l'article 24 de la Llei de Prevenció de Riscos Laborals, i en conseqüència complir el R.D. 171/2004, i també complir les disposicions mínimes establertes en l'annex IV del R.D. 1627/1997, durant l'execució de l'obra.
    m) Informar i facilitar les instruccions adequades als treballadors autònoms sobre totes les mesures que s'hagin d'adoptar pel que fa a la seguretat i salut a l'obra.
    n) Atendre les indicacions i complir les instruccions del Coordinador en matèria de seguretat i salut durant l'execució de l'obra, i si és el cas, de la Direcció Facultativa.
27. Els Contractistes i Subcontractistes seran responsables de l'execució correcta de les mesures preventives fixades en el Pla de Seguretat i Salut (PSS) en relació amb les obligacions que corresponen directament a ells o, si escau, als treballadors autònoms que hagin contractat.
28. A més, els Contractistes i Subcontractistes respondran solidàriament de les conseqüències que es derivin de l'incompliment de les mesures previstes al Pla, als termes de l'apartat 2 de l'article 42 de la Llei de Prevenció de Riscos Laborals.
29. El Contractista principal haurà de vigilar el compliment de la normativa de prevenció de riscos laborals per part de les empreses Subcontractistes.
30. Abans de l'inici de l'activitat a l'obra, el Contractista principal exigirà als Subcontractistes que acreditin per escrit que han realitzat, per als treballs a realitzar, l'avaluació de riscos i la planificació de la seva activitat preventiva. Així mateix, el Contractista principal exigirà als Subcontractistes que acreditin per escrit que han complert les seves obligacions en matèria d'informació i formació respecte als treballadors que hagin de prestar servei a l'obra.
31. El Contractista principal haurà de comprovar que els Subcontractistes que concorren a l'obra han establert entre ells els medis necessaris de coordinació.
32. Les responsabilitats del Coordinador, de la Direcció Facultativa i del Promotor no eximiran de les seves responsabilitats als Contractistes i al Subcontractistes.
33. El Constructor serà responsable de la correcta execució dels treballs mitjançant l'aplicació de Procediments i Mètodes de Treball intrínsecament segurs (SEGURETAT INTEGRADA), per assegurar la integritat de les persones, els materials i els mitjans auxiliars fets servir a l'obra.
34. El Contractista principal facilitarà per escrit a l'inici de l'obra, el nom del Director Tècnic, que serà creditor de la conformitat del Coordinador i de la Direcció Facultativa. El Director Tècnic podrà exercir simultàniament el càrrec de Cap d'Obra, o bé, delegarà l'esmentada funció a altre tècnic, Cap d'Obra, amb coneixements contrastats i suficients de construcció a peu d'obra. El Director Tècnic, o en absència el Cap d'Obra o l'Encarregat General, ostentaran successivament la prelació de representació del Contractista a l'obra.
35. El representant del Contractista a l'obra, assumirà la responsabilitat de l'execució de les activitats preventives incloses al present Plec i el seu nom figurarà al Llibre d'Incidències.
36. Serà responsabilitat del Contractista i del Director Tècnic, o del Cap d'Obra i/o Encarregat en el seu cas, l'incompliment de les mesures preventives, a l'obra i entorn material, de conformitat a la normativa legal vigent.
37. El Contractista també serà responsable de la realització del Pla de Seguretat i Salut

(PSS), així com de l'específica vigilància i supervisió de seguretat, tant del personal propi com subcontractat, així com de facilitar les mesures sanitàries de caràcter preventiu laboral, formació, informació i capacitació del personal, conservació i reposició dels elements de protecció personal dels treballadors, càlcul i dimensions dels Sistemes de Proteccions Col·lectives i en especial, les baranes i passarel·les, condemna de forats verticals i horitzontals susceptibles de permetre la caiguda de persones o objectes, característiques de les escales i estabilitat dels esglaons i recolzadors, ordre i neteja de les zones de treball, enllumenat i ventilació dels llocs de treball, bastides, apuntalaments, encofrats i estintolaments, aplecs i emmagatzematges de materials, ordre d'execució dels treballs constructius, seguretat de les màquines, grues, aparells d'elevació, mesures auxiliars i equips de treball en general, distància i localització d'estesa i canalitzacions de les companyies subministradores, així com qualsevol altre mesura de caràcter general i d'obligat compliment, segons la normativa legal vigent i els costums del sector i que pugui afectar a aquest centre de treball.

38. El contractista ha de designar la presència de resursos preventius i es determinarà la forma de dur-los a terme en el pla de seguretat i salut, segons la disposició addicional catorzena de la Llei 31/1995, de 8 de novembre, de prevenció de riscos laborals i desenvolupada pel Reial Decret 604/2006.
39. El Director Tècnic (o el Cap d'Obra), visitaran l'obra com a mínim amb una cadència diària i hauran de donar les instruccions pertinents a l'Encarregat General, que haurà de ser una persona de provada capacitat pel càrrec, haurà d'estar present a l'obra durant la realització de tot el treball que s'executi. Sempre que sigui preceptiu i no existeixi altra designada a l'efecte, s'entendrà que l'Encarregat General és al mateix temps el Supervisor General de Seguretat i Salut del Centre de Treball per part del Contractista, amb independència de qualsevol altre requisit formal.
40. L'acceptació expressa o tàcita del Contractista pressuposa que aquest ha reconegut l'emplaçament del terreny, les comunicacions, accessos, afectació de serveis, característiques del terreny, mides de seguretats necessàries, etc. i no podrà al·legar en el futur ignorància d'aquestes circumstàncies.
41. El Contractista haurà de disposar de les pòlisses d'assegurança necessària per a cobrir les responsabilitats que puguin esdevenir per motius de l'obra i el seu entorn, i serà responsable dels danys i prejudicis directes o indirectes que pugui ocasionar a tercers, tant per omissió com per negligència, imprudència o impericia professional, del personal al seu càrrec, així com del Subcontractistes, industrials i/o treballadors autònoms que intervinguin a l'obra.
42. Les instruccions i ordres que doni la Direcció d'Obra o Direcció Facultativa, seran normalment verbals, tenint força per obligar a tots els efectes. Els desviaments respecte al compliment del Pla de Seguretat i Salut, s'anotaran pel Coordinador al Llibre d'Incidències.
    En cas d'incompliment reiterat dels compromisos del Pla de Seguretat i Salut (PSS), el Coordinador i Tècnics de la Direcció d'Obra o Direcció Facultativa, Constructor, Director Tècnic, Cap d'Obra, Encarregat, Supervisor de Seguretat, Delegat Sindical de Prevenció o els representants del Servei de Prevenció (propi o concertat) del Contractista i/o Subcontractistes, tenen el dret a fer constar al Llibre d'Incidències, tot allò que consideri d'interès per a reconduir la situació als àmbits previstos al Pla de Seguretat i Salut de l'obra.
43. Les condicions de seguretat i salut del personal, dins de l'obra i els seus desplaçaments a/o des del seu domicili particular, seran responsabilitat dels Contractistes i/o Subcontractistes així com dels propis treballadors Autònoms.
44. També serà responsabilitat del Contractista, el tancament perimetral del recinte de l'obra i protecció de la mateixa, el control i reglament intern de policia a l'entrada, per a evitar la intromissió incontrolada de tercers aliens i curiosos, la protecció d'accessos i l'organització de zones de pas amb destinació als visitants de les oficines d'obra.
45. El Contractista haurà de disposar d'un senzill, però efectiu, Pla d'Emergència per a l'obra, en previsió d'incendis, pluges, glaçades, vent, etc. que puguin posar en situació de risc al personal d'obra, a tercers o als medis e instal·lacions de la pròpia obra o limítrofs.
46. El Contractista i/o Subcontractistes tenen absolutament prohibit l'ús d'explosius sense autorització escrita de la Direcció d'Obra o Direcció Facultativa.
47. La utilització de grues, elevadors o d'altres màquines especials, es realitzarà per operaris especialitzats i posseïdors del carnet de grua torre, del títol d'operador de grua

mòbil i en altres casos l'acreditació que correspongui, sota la supervisió d'un tècnic especialitzat i competent a càrrec del Contractista. El Coordinador rebrà una copia de cada títol d'habilitació signat per l'operador de la màquina i del responsable tècnic que autoritza l'habilitació avalant-hi la idoneïtat d'aquell per a realitzar la seva feina, en aquesta obra en concret.

48. Tot operador de grua mòbil haurà d'estar en possessió del carnet de gruista segons l'Instrucció Tècnica Complementaria "MIE-AEM-4" aprovada per RD 837/2003 expedit pel òrgan competent o en el seu defecte certificat de formació com a operador de grua de l'Institut Gaudí de la Construcció o entitat similar; tot ell per garantir el total coneixement dels equips de treballs de forma que es pugui garantir el màxim de seguretat a les tasques a desenvolupar.
49. El delegat del contractista haurà de certificar que tot operador de grua mòbil es troba en possessió del carnet de gruista segons especificacions del paràgraf anterior, així mateix haurà de certificar que totes les grues mòbils que s'utilitzin a l'obra compleixen totes i cadascunes de l'especificacions establertes a l'ITC "MIE-AEM-4".

2.6. Treballadors Autònoms

Persona física diferent al Contractista i/o Subcontractista que realitzarà de forma personal i directa una activitat professional, sense cap subjecció a un contracte de treball, i que assumeix contractualment davant el Promotor, el Contractista o el Subcontractista el compromís de realitzar determinades parts o instal·lacions de l'obra.

Competències en matèria de Seguretat i Salut del Treballador Autònom:

50. Aplicar els Principis de l'Acció Preventiva que es recullen en l'article 15 de la Llei de Prevenció de Riscos Laborals, en particular, en desenvolupar les tasques o activitats indicades en l'article 10 del R.D. 1627/1997.
51. Complir les disposicions mínimes de seguretat i salut, que estableix l'annex IV del R.D. 1627/1997, durant l'execució de l'obra.
52. Complir les obligacions en matèria de prevenció de riscos que estableix pels treballadors l'article 29, 1,2, de la Llei de Prevenció de Riscos Laborals.
53. Ajustar la seva actuació en l'obra conforme als deures de coordinació d'activitats empresarials establerts en l'article 24 de la Llei de Prevenció de Riscos Laborals, participant, en particular, en qualsevol mesura d'actuació coordinada que s'hagi establert.
54. Utilitzar els equips de treball d'acord amb allò disposat en el R.D. 1215/1997, de 18 de juliol, pel qual s'estableixen les disposicions mínimes de seguretat i salut per a la utilització dels equips de treball per part dels treballadors.
55. Escollir i utilitzar els equips de protecció individual, segons preveu el R.D. 773/1997, de 30 de maig, sobre disposicions mínimes de seguretat i salut relativa a la utilització dels equips de protecció individual per part dels treballadors.
56. Atendre les indicacions i complir les instruccions del Coordinador en matèria de seguretat i de salut durant l'execució de l'obra i de la Direcció d'Obra o Direcció Facultativa, si n'hi ha.
57. Els treballadors autònoms hauran de complir allò establert en el Pla de Seguretat i Salut (PSS):
    o) La maquinària, els aparells i les eines que s'utilitzen a l'obra, han de respondre a les prescripcions de seguretat i salut, equivalents i pròpies, dels equipaments de treball que l'empresari Contractista posa a disposició dels seus treballadors.
    p) Els autònoms i els empresaris que exerceixen personalment una activitat a l'obra, han d'utilitzar equipament de protecció individual apropiat, i respectar el manteniment en condicions d'eficàcia dels diferents sistemes de protecció col·lectiva instal·lats a l'obra, segons el risc que s'ha de prevenir i l'entorn del treball.

2.7. Treballadors

Persona física diferent al Contractista, Subcontractista i/o Treballador Autònom que realitzarà de forma personal i directa una activitat professional remunerada per compte aliè, amb subjecció a un contracte laboral, i que assumeix contractualment davant l'empresari el compromís de desenvolupar a l'obra les activitats corresponents a la seva categoria i especialitat professional, seguint les instruccions d'aquell.

Competències en matèria de Seguretat i Salut del Treballador:

58. El deure d'obeir les instruccions del Contractista en allò relatiu a Seguretat i Salut.
59. El deure d'indicar els perills potencials.
60. Té responsabilitat dels actes personals.
61. Té el dret a rebre informació adequada i comprensible i a formular propostes, en relació a la seguretat i salut, en especial sobre el Pla de Seguretat i Salut (PSS).
62. Té el dret a la consulta i participació, d'acord amb l'article 18, 2 de la Llei de Prevenció de Riscos Laborals.
63. Té el dret a adreçar-se a l'autoritat competent.
64. Té el dret a interrompre el treball en cas de perill imminent i seriós per a la seva integritat i la dels seus companys o tercers aliens a l'obra.
65. Té el dret de fer us i el fruit d'unes instal·lacions provisionals de Salubritat i Confort, previstes especialment pel personal d'obra, suficients, adequades i dignes, durant el temps que duri la seva permanència a l'obra.

3. DOCUMENTACIÓ PREVENTIVA DE CARÀCTER CONTRACTUAL

3.1. Interpretació dels documents vinculants en matèria de Seguretat i Salut

Excepte en el cas que l'escriptura del Contracte o Document de Conveni Contractual ho indiqui específicament d'altra manera, l'ordre de prelació dels Documents contractuals en matèria de Seguretat i Salut per aquesta obra serà el següent:

66. Escriptura del Contracte o Document del Conveni Contractual.
67. Bases del Concurs.
68. Plec de Prescripcions per la Redacció dels Estudis de Seguretat i Salut i la Coordinació de Seguretat i salut en fases de Projecte i/o d'Obra.
69. Plec de Condicions Generals del Projecte i de l'Estudi de Seguretat i Salut.
70. Plec de Condicions Facultatives i Econòmiques del Projecte i de l'Estudi de Seguretat i Salut.
71. Procediments Operatius de Seguretat i Salut i/o Procediments de control Administratiu de Seguretat, redactats durant la redacció del Projecte i/o durant l'Execució material de l'Obra, pel Coordinador de Seguretat.
72. Plànols i Detalls Gràfics de l'Estudi de Seguretat i Salut.
73. Pla d'Acció Preventiva de l'empresari-contractista.
74. Pla de Seguretat i Salut de desenvolupament de l'Estudi de Seguretat i Salut del Contractista per l'obra en qüestió.
75. Protocols, procediments, manuals i/o Normes de Seguretat i Salut interna del Contractista i/o Subcontractistes, d'aplicació en l'obra.

Feta aquesta excepció, els diferents documents que constitueixen el Contracte seran considerats com mútuament explicatius, però en el cas d'ambigüitats o discrepàncies interpretatives de temes relacionats amb la Seguretat, seran aclarides i corregides pel Director d'Obra qui, després de consultar amb el Coordinador de Seguretat, farà l'ús de la seva facultat d'aclarir al Contractista les interpretacions pertinents.

Si en el mateix sentit, el Contractista descobreix errades, omissions, discrepàncies o contradiccions tindrà que notificar-ho immediatament per escrit al Director d'Obra qui després de consultar amb el Coordinador de Seguretat, aclarirà ràpidament tots els assumptes, notificant la seva resolució al Contractista. Qualsevol treball relacionat amb temes de Seguretat i Salut, que hagués estat executat pel Contractista sense prèvia autorització del Director d'Obra o del Coordinador de Seguretat, serà responsabilitat del Contractista, restant el Director d'Obra i el Coordinador de Seguretat, eximits de qualsevol responsabilitat derivada de les conseqüències de les mesures preventives, tècnicament inadequades, que hagin pogut adoptar el Contractista pel seu compte.

En el cas que el contractista no notifiqui per escrit el descobriment d'errades, omissions,

discrepàncies o contradiccions, això, no tan sols no l'eximeix de l'obligació d'aplicar les mesures de Seguretat i Salut raonablement exigibles per la reglamentació vigent, els usos i la praxi habitual de la Seguretat Integrada en la construcció, que siguin manifestament indispensables per dur a terme l'esperit o la intenció posada en el Projecte i l'Estudi de Seguretat i Salut, si no que hauran de ser materialitzats com si haguessin estat completes i correctament especificades en el Projecte i el corresponent Estudi de Seguretat i Salut.

Totes les parts del contracte s'entenen complementàries entre si, per la qual cosa qualsevol treball requerit en un sol document, encara que no estigui esmentat en cap altre, tindrà el mateix caràcter contractual que si s'hagués recollit en tots.

3.2. Vigència de l'Estudi de Seguretat i Salut

El Coordinador de Seguretat, a la vista dels continguts del Pla de Seguretat i Salut aportat pel Contractista, com document de gestió preventiva d'adaptació de la seva pròpia ''cultura preventiva interna d'empresa'' el desenvolupament dels continguts del Projecte i l'Estudi de Seguretat i Salut per l'execució material de l'obra, podrà indicar en l'Acta d'Aprovació del Pla de Seguretat, la declaració expressa de subsistència, d'aquells aspectes que puguin estar, a criteri del Coordinador, millor desenvolupats en l'Estudi de Seguretat, com ampliadors i complementaris dels continguts del Pla de Seguretat i Salut del Contractista.

Els Procediments Operatius i/o Administratius de Seguretat, que pugessin redactar el Coordinador de Seguretat i Salut amb posterioritat a l'Aprovació del Pla de Seguretat i Salut, tindrà la consideració de document de desenvolupament de l'Estudi i Pla de Seguretat, essent, per tant, vinculants per les parts contractants.

3.3. Pla de Seguretat i Salut del Contractista

D'acord al que es disposa el R.D. 1627 / 1997, cada contractista està obligat a redactar, abans de l'inici dels seus treballs a l'obra, un Pla de Seguretat i Salut adaptant aquest E.S.S. als seus medis, mètodes d'execució i al ''PLA D'ACCIÓ PREVENTIVA INTERNA D'EMPRESA'', realitzat de conformitat al R.D.39 / 1997 ''LLEI DE PREVENCIÓ DE RISCOS LABORALS'' (Arts. 1, 2 ap. 1, 8 i 9) .

El Contractista en el seu Pla de Seguretat i Salut està obligat a incloure els requisits formals establerts a l'Art. 7 del R.D. 1627/ 1997, no obstant, el Contractista té plena llibertat per estructurar formalment aquest Pla de Seguretat i Salut .

El Contractista, en el seu Pla de Seguretat i Salut, adjuntarà, com a mínim, els plànols següents amb els continguts que en cada cas s'indiquen.

Plànol o Plànols de situació amb les característiques de l'entorn. Indicant:

- Ubicació dels serveis públics.
    - Electricitat.
    - Clavegueram.
    - Aigua potable.
    - Gas.
    - Oleoductes.
    - Altres.
- Situació i amplada dels carrers (reals i previstos).
    - Accessos al recinte.
    - Garites de control d'accessos.
- Acotat del perímetre del solar.
- Distàncies de l'edifici amb els límits del solar.
- Edificacions veïnes existents.
- Servituds.

Plànols en planta d'ordenació general de l'obra, segons les diverses fases

previstes en funció del seu pla d'execució real. Indicant:

- Tancament del solar.
- Murs de contenció, atalussats, pous, talls del terreny i desnivells.
- Nivells definitius dels diferents accessos al solar i rasants de vials colindants.
- Ubicació d'instal·lacions d'implantació provisional per al personal d'obra:
    - Banys: Equipament (lavabos, retretes, dutxes, escalfador..,).
    - Vestuaris del personal: Equipament (taquilles, bancs correguts, estufes..,).
    - Refectori o Menjador: Equipament (taules, seients, escalfaplats, frigorífic..,).
    - Farmaciola: Equipament.
    - Altres.
- Llocs destinats a apilaments.
    - Àrids i materials ensitjats.
    - Armadures, barres, tubs i biguetes.
    - Materials paletitzats.
    - Fusta.
    - Materials ensacats.
    - Materials en caixes.
    - Materials en bidons.
    - Materials solts.
    - Runes i residus.
    - Ferralla.
    - Aigua.
    - Combustibles.
    - Substàncies tòxiques.
    - Substàncies explosives i/o deflagrants.
- Ubicació de maquinària fixa i àmbit d'influència previst.
    - Aparells de manutenció mecànica: grues torre, muntacàrregues, cabrestants, maquinetes, baixants de runes, cintes transportadores, bomba d'extracció de fluids.
    - Estació de formigonat.
    - Sitja de morter.
    - Planta de piconament i/o selecció d'àrids.
- Circuits de circulació interna de vehicles, límits de circulació i zones d'aparcament. Senyalització de circulació.
- Circuits de circulació interna del personal d'obra. Senyalització de Seguretat.
- Esquema d'instal·lació elèctrica provisional.
- Esquema d'instal·lació d'il·luminació provisional.
- Esquema d'instal·lació provisional de subministrament d'aigua.

Plànols en planta i seccions d'instal·lació de Sistemes de Protecció Col·lectiva.
(*) Representació cronològica per fases d'execució.

- Protecció en previsió de caigudes de persones o objectes des de buits verticals de façanes:
    - Ubicació de bastida porticada d'estructura tubular cobrint la totalitat dels fronts de façana en avançament simultani a l'execució d'estructura fins l'acabament de tancaments i coberta.(*).
      (*) Sistema de Protecció Col·lectiva preferent
    - Ubicació i replanteig del conjunt de forques metàl·liques i xarxes de seguretat.(*).
      (*) En cas de no realitzar-se seguretat integrada amb bastides tubulars, prèvia justificació en l'ESS.
    - Ubicació i replanteig de xarxes de desencofrat.
    - Ubicació i replanteig de baranes de seguretat (*).
      (*) En cas de no realitzar-se seguretat integrada amb bastides tubulars, prèvia justificació en l'ESS.
    - Ubicació i replanteig de marquesines en voladís de seguretat (*).
      (*) En cas de no realitzar-se seguretat integrada amb bastides tubulars, prèvia justificació en l'ESS.
- Protecció en previsió de caigudes de persones o objectes des de buits verticals d'escales:
    - Ubicació i replanteig de xarxes verticals de seguretat en perímetre i buit de travessers d'escales (*).
      (*) Sistema de Protecció Col·lectiva preferent.

  - Ubicació i replanteig de baranes de seguretat en perímetre i buit de travessers d'escales.
- Protecció en previsió de caigudes de persones o objectes des de buits horitzontals de patis de llums, xemeneies, buits d'instal·lacions i encofrats.
  - Ubicació i replanteig de condemna amb malla electrosoldada enjovat en el cèrcol perimetral (*).
    (*) Sistema de Protecció Col·lectiva preferent en forjat
  - Ubicació i replanteig de xarxes horitzontals de seguretat en patis interiors.
  - Planta d'estructura amb ubicació i replanteig de xarxes horitzontals de seguretat sota taulers i sotaponts d'encofrats horitzontals recuperables.
  - Ubicació i replanteig d'entarimat horitzontal de fusta colada en passos d'instal·lacions, arquetes i registres provisionals.
  - Ubicació i replanteig de barana perimetral de seguretat.

Plànols de proteccions en plataformes i zones de pas. Contingut:

- Passarel·les (ubicació i elements constitutius).
- Escales provisionals.
- Detalls de tapes provisionals d'arquetes o de buits.
- Abalisament i senyalització de zones de pas.
- Condemna d'accessos i proteccions en contenció d'estabilitat de terrenys.
- Ubicació de bastides penjades: Projecte i replanteig dels pescants i les guindoles.
- Sàgola de cable per a ancoratge i lliscament de cinturó de seguretat en perímetres exteriors amb risc de caigudes d'altura.

Plànol o plànols de distribució d'elements de seguretat per a l'ús i manteniment posterior de l'obra executada (*).

- Bastides suspeses sobre guindoles carrileres per a neteja de façana.
- Plataformes lliscants sobre carrils per a manteniment de paraments verticals.
- Bastides especials.
- Plataformes en voladís i moll de descàrrega escamotejables per a introducció i evacuació d'equips.
- Baranes perimetrals escamotejables per a treballs de manteniment en cobertes no transitables.
- Escales de gat amb enclavament d'accessos i equipament de Sistema de Protecció Col·lectiva.
- Replanteig d'ancoratges i sàgoles per a cinturons en façanes, xemeneies, finestrals i patis.
- Replanteig de pescants escamotejables o bigues retràctils.
- Escala d'incendis i/o mànega tèxtil ignífuga d'evacuació.
- Altres.
  (*) Tant sols en cas que estiguin contemplats en el Projecte Executiu.

Plànol d'evacuació interna d'accidentats (*).

- Plànol de carrers per a evacuació d'accidentats en obres urbanes.
- Plànol de carreteres per a evacuació d'accidentats en obres aïllades.
  (*) Tant sols per a obres complexes o especials.

Altres.

3.4. El "Llibre d'Incidències"

A l'obra existirà, adequadament protocolitzat, el document oficial ‘‘Llibre d'incidències'‘, facilitat pel Col·legi Professional corresponent al qual pertanyi el tècnic que hagi aprovat el pla de seguretat i salut o per l'Oficina de Supervisió de Projectes o òrgan equivalent quan es tracti d'obres de les Administracions públiques.

Segons l'article 13 del Real Decret 1627/97 de 24 d'Octubre, modificat pel RD 1109/2007 , aquest llibre haurà d'estar permanentment a l'obra, en poder del coordinador de seguretat i salut , i a la disposició de la direcció d'obra o direcció facultativa , contractistes , subcontractistes i treballadors autònoms, les persones o òrgans amb responsabilitat en matèria de prevenció de les empreses que intervinguin en l'obra, tècnics dels òrgans especialitzats en matèria de seguretat i salut en el treball de les Administracions públiques competents, o en el seu cas, del representant dels treballadors, els quals podran realitzar les anotacions que considerin adequades respecte a les desviacions en el compliment del Pla de Seguretat i Salut.

Quan es realitzi una anotació en el llibre d'incidències, el coordinador en matèria de seguretat i salut durant l'execució de l'obra o, quan no sigui necessària la designació de coordinador, la direcció facultativa, la notificarà al contractista afectat i als representants dels treballadors d'aquest i només en el cas que l'anotació es refereixi a qualsevol incompliment dels advertiments o observacions prèviament anotades en aquest llibre així com en el supòsit de paralització dels treballs, s'ha de remetre una còpia a la Inspecció de Treball i Seguretat Social en el termini de vint-i-quatre hores i s'especificarà si l'anotació efectuada suposa una reiteració d'una advertència o observació anterior o si, per contra, es tracta d'una nova observació.

3.5. Caràcter vinculant del Contracte o document del "Conveni de Prevenció i Coordinació" i documentació contractual annexa en matèria de Seguretat

El CONVENI DE PREVENCIÓ i COORDINACIÓ subscrit entre el Promotor (o el seu representant), Contractista, Projectista, Coordinador de Seguretat, Direcció d'Obra o Direcció Facultativa i Representant Sindical Delegat de Prevenció, podrà ésser elevat a escriptura pública a requeriment de les parts atorgants del mateix, essent de compte exclusiva del Contractista totes les despeses notarials i fiscals que es derivin.

El Promotor podrà prèvia notificació escrita al Contractista, assignar totes o part de les seves facultats assumides contractualment, a la persona física, jurídica o corporació que tingues a be designar a l'efecte, segons procedeixi.

Els terminis i provisions de la documentació contractual contemplada en l'apartat 2.1. del present Plec, junt amb els terminis i provisions de tots els documents aquí incorporats per referència, constitueixen l'acord ple i total entre les parts i no durà a terme cap acord o enteniment de cap naturalesa, ni el Promotor farà cap endossament o representacions al Contractista, excepte les que s'estableixin expressament mitjançant contracte. Cap modificació verbal als mateixos tindrà validesa o força o efecte algun.
El Promotor i el Contractista s'obligaran a si mateixos i als seus successors, representants legals i/o concessionaris, amb respecte al pactat en la documentació contractual vinculant en matèria de Seguretat. El Contractista no es agent o representant legal del Promotor, pel que aquest no serà responsable de cap manera de les obligacions o responsabilitats en què incorri o assumeixi el Contractista.

No es considerarà que alguna de les parts hagi renunciat a algun dret, poder o privilegi atorgat per qualsevol dels documents contractuals vinculants en matèria de Seguretat, o provisió dels mateixos, llevat que tal renúncia hagi estat degudament expressada per escrit i reconeguda per les parts afectades.

Tots els recursos o remeis brindats per la documentació contractual vinculant en matèria de Seguretat, hauran de ser presos i interpretats com acumulatius, és a dir, addicionals a qualsevol altre recurs prescrit per la llei.

Les controvèrsies que puguin sorgir entre les parts, respecte a la interpretació de la documentació contractual vinculant en matèria de Seguretat, serà competència de la jurisdicció civil. No obstant, es consideraran actes jurídics separables els que es dicten en relació amb la preparació i adjudicació del Contracte i, en conseqüència, podran ser impugnats davant l'ordre jurisdiccional contenciós-administratiu d'acord amb la normativa reguladora de l'esmentada jurisdicció.

4. NORMATIVA LEGAL D'APLICACIÓ

Per a la realització del Pla de Seguretat i Salut, el Contractista tindrà en compte la normativa existent i vigent en el decurs de la redacció de l'ESS (o EBSS), obligatòria o no, que pugui ésser d'aplicació.

A títol orientatiu, i sense caràcter limitatiu, s'adjunta una relació de normativa aplicable. El Contractista, no obstant, afegirà al llistat general de la normativa aplicable a la seva obra les esmenes de caràcter tècnic particular que no siguin a la relació i correspongui aplicar al seu Pla.

4.1. Textos generals

- Convenis col·lectius.
- "Reglamento de seguridad e higiene en el trabajo en la industria de la construcción. OM 20 de mayo de 1952 (BOE 15 de junio de 1958)". Modificada per "Orden 10 de diciembre de 1953 (BOE 2 de febrero de 1956)" i "Orden 23 de de septiembre 1966 (BOE 1 de octubre de 1966)". Derogada parcialment per "Orden 20 de enero de 1956 (BOE 2 de febrero de 1956)" i "R.D. 2177/2004 (BOE 13 de noviembre de 2004)".
- "Ordenanza general de seguridad e higiene en el trabajo. OM 9 de marzo de 1971 (BOE 16 de marzo de 1971)", en vigor parts del títol II. Derogada parcialment per "R.D. 1316/1989 (BOE 2 de noviembre de 1989)", "Ley 31/1995 (BOE 10 de noviembre de 1995)", R.D. 486/1997 (BOE 23 de abril de 1997)", "R.D. 664/1997 (BOE 24 de mayo de 1997)", "R.D. 665/1997 (BOE 24 de mayo de 1997)", "R.D. 773/1997 (BOE 12 de junio de 1997)", "R.D. 1215/1997 (BOE 7 de agosto de 1997)", "R.D. 614/2001 (BOE 21 de junio de 2001)" i "R.D. 349/2003 (BOE 5 de abril de 2003)".
- "Regulación de la jornada de trabajo, jornadas especiales y descanso. R.D. 2001/1983 de 28 de julio (BOE 29 de julio de 1983)". Modificada per "R.D. 2403/1985 (BOE 30 de diciembre de 1985)", "R.D. 1346/1989 (BOE 7 de noviembre 1989)" i anul·lada parcialment per "R.D. 1561/1995 de 21 de septiembre (BOE 26 de septiembre de 1995)".
- "Orden de 20 de septiembre de 1986, por la que se establece el modelo de libro de incidencias correspondiente a las obras en las que sea obligatorio un estudio de Seguridad e Higiene en el trabajo (BOE de 13 de octubre de 1986)".
- "Establecimiento de modelos de notificación de accidentes de trabajo. OM 16 de diciembre de 1987 (BOE 29 de diciembre de 1987)".
- "Instrumento de ratificación de 17 de julio de 1990 del Convenio de 24 de junio de 1986 sobre Utilización del asbesto en condiciones de seguridad (número 162 de la OIT), adoptado en Ginebra (BOE de 23 de noviembre de 1990)".
- "Ley de prevención de riesgos laborales. Ley 31/1995 de noviembre (BOE 10 de noviembre de 1995)". Complementada per "R.D. 614/2001 de 8 de junio (BOE 21 de junio de 2001)".
- "Real Decreto 363/1995, de 10 de marzo, por la que se aprueba el reglamento sobre notificación de sustancias nuevas y clasificación, envasado y etiquetado de sustancias peligrosas (BOE de 5 de junio de 1995)".
- "Real Decreto 1561/1995, de 21 de septiembre, sobre jornadas especiales de trabajo (BOE de 26 de septiembre de 1995)".
- "Reglamento de los servicios de prevención. R.D. 39/1997 de 17 de enero (BOE 31 de enero de 1997)". Complementat per "Orden de 22 de abril de 1997 (BOE 24 de abril de 1997)" i "R.D. 688/2005 (BOE 11 de junio de 2006)". Modificat per "R.D. 780/1998 de 30 de abril (BOE 1 de mayo de 1998)" i "R.D. 604/2006 (BOE 29 de mayo de 2006)".
- "Disposiciones mínimas de seguridad y salud en los lugares de trabajo. R.D. 486/1997 de 14 de abril de 1997 (BOE 23 de abril de 1997)". Complementat per "Orden TAS/2947/2007 (BOE 11 de octubre de 2007)" i modificat per "R.D. 2177/2004 (BOE 13 de noviembre de 2004)".

- "Disposiciones mínimas de seguridad y salud relativas a la manipulación manual de cargas que comporten riesgos, en particular dorsolumbares, para los trabajadores. R.D. 487/1997 de 14 de abril de 1997 (BOE 23 de abril de 1997)".
- "Disposiciones mínimas de seguridad y salud para la utilización por los trabajadores de los equipos de trabajo. R.D. 1215/1997 de 18 de julio (BOE 7 de agosto de 1997)".
- "Disposiciones mínimas destinadas a proteger la seguridad y la salud de los trabajadores en las actividades mineras. R.D. 1389/1997 de 5 de septiembre (BOE 7 de octubre de 1997)".
- "Disposiciones mínimas de seguridad y salud en las obras de construcción. R.D. 1627/1997 de 24 de octubre (BOE 25 de octubre de 1997)". Modificat per "R.D. 2177/2004 (BOE 13 de noviembre 2004)" i "R.D. 604/2006 (BOE 29 de mayo de 2006)". Complementat per "R.D. 1109/2007 (BOE 25 de agosto de 2007)".
- Ordre de 12 de gener de 1998, per la qual s'aprova el model de Llibre d'Incidències en les obres de construcció (DOGC Diari Oficial de la Generalitat de Catalunya de 27 de gener de 1998).
- "Disposiciones mínimas de seguridad y salud en el trabajo en el ámbito de las empresas de trabajo temporal. R.D. 216/1999 de 5 de febrero (BOE 24 de febrero de 1999)".
- "Ley 38/1999, de 5 de noviembre, de Ordenación de la Edificación (BOE de 6 de noviembre de 1999)".
- "Protección de la seguridad y la salud de los trabajadores contra los riesgos relacionados con los agentes químicos durante el trabajo. R.D. 374/2001 de 6 de abril (BOE 1 de mayo de 2001)".
- "Real Decreto 783/2001, de 6 de julio, por el que se aprueba el Reglamento sobre protección sanitaria contra radiaciones ionizantes (BOE de 26 de julio de 2001)".
- "Ley 54/2003, de 12 de diciembre, de reforma del marco normativo de la prevención de riesgos laborales (BOE de 13 de diciembre de 2003)".
- "Real Decreto 1801/2003, de 26 de diciembre, sobre seguridad general de los productos (BOE 10 de enero de 2004)".
- Real Decreto 171/2004, por el que se desarrolla el artículo 24 de la Ley 31/1995 de prevención de laborales, en materia de coordinación de actividades empresariales (BOE 31 de enero de 2004).
- "Real Decreto 2177/2004, de 12 de noviembre, por el que se modifica el R.D. 1215/1997, de 18 de julio, en el que se establecen las disposiciones mínimas de seguridad y salud para la utilización por parte de los trabajadores de los equipos de trabajo, en materia de trabajos temporales en altura (BOE de 13 de noviembre de 2004)".
- "Real Decreto 1311/2005, de 4 de noviembre, sobre la protección de la salud y seguridad de los trabajadores frente a los riesgos derivados o que puedan derivarse de la exposición a vibraciones mecánicas".
- "Real Decreto 604/2006, de 19 de mayo, por el que se modifican el R.D. 39/1997, de 17 de enero, por el que se aprueba el Reglamento de los Servicios de Prevención, y el R.D. 1627/1997, de 24 de octubre, por el que se establecen las disposiciones mínimas de seguridad y salud en las obras de construcción (BOE 127 de 29 de mayo)".
- "Real Decreto 635/2006, de 26 de mayo, sobre requisitos mínimos de seguridad en los túneles de carreteras del Estado".
- "Ley ordinaria 32/2006 reguladora de la subcontratación en el Sector de la Construcción (BOE 250 de 19 de octubre)".
- "Real Decreto 1299/2006, de 10 de noviembre por el que se aprueba el cuadro de enfermedades profesionales en el sistema de la Seguridad Social y se establecen criterios para su notificación y registro (BOE de 19 de diciembre de 2006)". Complementat per "Orden TAS/1/2007 (BOE de 4 de enero de 2007)".
- "Ley orgánica 3/2007, de 22 de marzo, para la igualdad efectiva de mujeres y hombres

(BOE 23 de marzo de 2007)".

- "Real Decreto 1109/2007, de 24 de agosto, por el que se desarrolla la Ley 32/2006, de 18 de octubre, reguladora de la subcontratación en el Sector de la Construcción (BOE 204 de 25 de agosto)".
- Decret 102/2008, de 6 de maig, de creació del Registre d'Empreses Acreditades de Catalunya per intervenir en el procés de contractació en el sector de la construcció (DOGC Diari Oficial de la Generalitat de Catalunya de 08 de maig de 2008).
- "Real Decreto 1802/2008, de 3 de noviembre, por el que se modifica el Reglamento sobre notificación de sustancias nuevas y clasificación, envasado y etiquetado de sustancias peligrosas, aprobado por R.D. 363/1995, de 10 de marzo, con la finalidad de adaptar sus disposiciones al Reglamento (CE) n.º 1907/2006 del Parlamento Europeo y del Consejo (Reglamento REACH)".
- Decret 10/2009, de 27 de gener. Decret de creació del Registre d'empreses sancionades per infraccions molt greus en matèria de prevenció de riscos laborals i del procediment per a la seva publicació (DOGC Diari Oficial de la Generalitat de Catalunya de 03 de febrer de 2009).
- "Real Decreto 298/2009, de 6 de marzo, por el que se modifica el Real Decreto 39/1997, de 17 de enero, por el que se aprueba el Reglamento de los Servicios de Prevención, en relación con la aplicación de medidas para promover la mejora de la seguridad y de la salud en el trabajo de la trabajadora embarazada, que haya dado a luz o en período de lactancia".
- "Real Decreto 330/2009, de 13 de marzo, por el que se modifica el Real Decreto 1311/2005, de 4 de noviembre, sobre la protección de la salud y la seguridad de los trabajadores frente a los riesgos derivados o que puedan derivarse de la exposición a vibraciones mecànicas".
- "Real Decreto 327/2009 de 13 de marzo, por el que se modifica el Real Decreto 1109/2007, de 24 de agosto, por el que se desarrolla la Ley 32/2006, de 18 de octubre, reguladora de la subcontratación en el sector de la construcción (BOE 63 de 14 de marzo de 2009)".
- "Instrumento de Ratificación del Convenio número 187 de la OIT, sobre el marco promocional para la seguridad y salud en el trabajo, hecho en Ginebra el 31 de mayo de 2006 (BOE 187 de 4 de agosto de 2009)".
- "Real Decreto 337/2010, de 19 de marzo, por el que se modifican el Real Decreto 39/1997, de 17 de enero, por el que se aprueba el Reglamento de los Servicios de Prevención; el Real Decreto 1109/2007, de 24 de agosto, por el que se desarrolla la Ley 32/2006, de 18 de octubre, reguladora de la subcontratación en el sector de la construcción y el Real Decreto 1627/1997, de 24 de octubre, por el que se establecen disposiciones mínimas de seguridad y salud en obras de construcción (BOE 71 de 23 de marzo de 2010)."
- "Reglamento (UE) nº 276/2010 de la Comisión, de 31 de marzo de 2010, por el que se modifica el Reglamento (CE) nº 1907/2006 del Parlamento Europeo y del Consejo, relativo al registro, la evaluación, la autorización y la restricción de las sustancias y preparados químicos (REACH), en lo que respecta a su anexo XVII (diclorometano, aceites para lámparas y líquidos encendedores de barbacoa y compuestos organoestánnicos)."
- "Real Decreto 486/2010, de 23 de abril, sobre la protección de la salud y la seguridad de los trabajadores contra los riesgos relacionados con la exposición a radiaciones ópticas artificiales (BOE 99 de 24 de abril de 2010)."
- "Real Decreto 717/2010, de 28 de mayo, por el que se modifican el Real Decreto 363/1995, de 10 de marzo, por el que se aprueba el Reglamento sobre clasificación, envasado y etiquetado de sustancias peligrosas y el Real Decreto 255/2003, de 28 de febrero, por el que se aprueba el Reglamento sobre clasificación, envasado y etiquetado de preparados peligrosos (BOE 139 de 8 de junio de 2010)."
- "Real Decreto 1439/2010, de 5 de noviembre, por el que se modifica el Reglamento sobre protección sanitaria contra radiaciones ionizantes, aprobado por Real Decreto 783/2001,

de 6 de julio (BOE 279 de 18 de novimebre de 2010).''

- Decret 171/2010, de 16 de novembre, del registre de delegats i delegades de prevenció (DOGC núm. 5764 de 26 de Novembre de 2010).
- “Real Decreto 843/2011, de 17 de junio, por el que se establecen los criterios básicos sobre la organización de recursos para desarrollar la actividad sanitaria de los servicios de prevención.”
- “Ley 22/2011, de 28 de julio, de residuos y suelos contaminados.”
- “Ley 33/2011, de 4 de octubre, General de Salud Pública.”
- ''Reglamento (UE) nº 109/2012 de la Comisión, de 9 de febrero de 2012, por el que se modifica el Reglamento (CE) nº 1907/2006 del Parlamento Europeo y del Consejo relativo al registro, la evaluación, la autorización y la restricción de las sustancias y preparados químicos (REACH) en lo que respecta a su anexo XVII (sustancias CMR).''
- ''Reglamento (UE) nº 125/2012 de la Comisión, de 14 de febrero de 2012, por el que se modifica el anexo XIV del Reglamento (CE) nº 1907/2006 del Parlamento Europeo y del Consejo, relativo al registro, la evaluación, la autorización y la restricción de las sustancias y preparados químicos (REACH).''
- ''Reglamento (UE) nº 412/2012 de la Comisión, de 15 de mayo de 2012, por el que se modifica el anexo XVII del Reglamento (CE) nº 1907/2006 del Parlamento Europeo y del Consejo, relativo al registro, la evaluación, la autorización y la restricción de las sustancias y preparados químicos (REACH).''
- ''Real Decreto 1070/2012, de 13 de julio, por el que se aprueba el Plan estatal de protección civil ante el riesgo químico.''
- ''Reglamento (UE) nº 836/2012 de la Comisión, de 18 de septiembre de 2012, por el que se modifica, con relación al plomo, el anexo XVII del Reglamento (CE) nº 1907/2006 del Parlamento Europeo y del Consejo, relativo al registro, la evaluación, la autorización y la restricción de las sustancias y mezclas químicas (REACH).''
- ''Reglamento (UE) nº 835/2012 de la Comisión, de 18 de septiembre de 2012, por el que se modifica el Reglamento (CE) nº 1907/2006 del Parlamento Europeo y del Consejo, relativo al registro, la evaluación, la autorización y la restricción de las sustancias y mezclas químicas (REACH), en lo que respecta a su anexo XVII (cadmio).''
- ''Reglamento (UE) nº 848/2012 de la Comisión, de 19 de septiembre de 2012, por el que se modifica, en lo que respecta a los compuestos de fenilmercurio, el anexo XVII del Reglamento (CE) nº 1907/2006 del Parlamento Europeo y del Consejo, relativo al registro, la evaluación, la autorización y la restricción de las sustancias y mezclas químicas (REACH).''
- ''Reglamento (UE) nº 847/2012 de la Comisión, de 19 de septiembre de 2012, por el que se modifica, en lo que respecta al mercurio, el anexo XVII del Reglamento (CE) nº 1907/2006 del Parlamento Europeo y del Consejo, relativo al registro, la evaluación, la autorización y la restricción de las sustancias y mezclas químicas (REACH).''
- ''Reglamento (UE) nº 126/2013 de la Comisión, de 13 de febrero de 2013, por el que se modifica el anexo XVII del Reglamento (CE) nº 1907/2006 del Parlamento Europeo y del Consejo, relativo al registro, la evaluación, la autorización y la restricción de las sustancias y preparados químicos (REACH).''
- ''Reglamento (UE) nº 348/2013 de la Comisión, de 17 de abril de 2013, por el que se modifica el anexo XIV del Reglamento (CE) nº 1907/2006 del Parlamento Europeo y del Consejo, relativo al registro, la evaluación, la autorización y la restricción de las sustancias y mezclas químicas (REACH).''
- ''Resolución de 13 de mayo de 2013, de la Dirección General de Empleo, por la que se registra y publica el Acta del acuerdo de revisión parcial del V Convenio colectivo general del sector de la construcción.''
- ''Ley 5/2013, de 11 de junio, por la que se modifican la Ley 16/2002, de 1 de julio, de prevención y control integrados de la contaminación y la Ley 22/2011, de 28 de julio, de

residuos y suelos contaminados."

- "Orden PRE/2056/2013, de 7 de noviembre, por la que se modifica el anexo VI del Reglamento sobre clasificación, envasado y etiquetado de preparados peligrosos, aprobado por el Real Decreto 255/2003, de 28 de febrero."
- "Resolución de 8 de noviembre de 2013, de la Dirección General de Empleo, por la que se registra y publica el Acta de los acuerdos sobre el procedimiento para la homologación de actividades formativas en materia de prevención de riesgos laborales, así como sobre el Reglamento de condiciones para el mantenimiento de la homologación de actividades formativas en materia de prevención de riesgos laborales de acuerdo con lo establecido en el V Convenio colectivo del sector de la construcción."
- "Resolución de 15 de noviembre de 2013, de la Secretaría de Estado de Administraciones Públicas, por la que se actualiza y dispone la publicación del Sistema de Gestión de la Prevención de Riesgos Laborales en la Administración General del Estado."
- "Real Decreto 842/2013, de 31 de octubre, por el que se aprueba la clasificación de los productos de construcción y de los elementos constructivos en función de sus propiedades de reacción y de resistencia frente al fuego (BOE 281, de 23 de noviembre de 2013)."
- "Directiva 2013/59/Euratom del Consejo, de 5 de diciembre de 2013, por la que se establecen normas de seguridad básicas para la protección contra los peligros derivados de la exposición a radiaciones ionizantes, y se derogan las Directivas 89/618/Euratom, 90/641/Euratom, 96/29/Euratom, 97/43/Euratom y 2003/122/Euratom."
- "Real Decreto 97/2014, de 14 de febrero, por el que se regulan las operaciones de transporte de mercancías peligrosas por carretera en territorio espanyol (BOE 50, de 27 de febrero de 2014)."
- "Real Decreto 337/2014, de 9 de mayo, por el que se aprueban el Reglamento sobre condiciones técnicas y garantías de seguridad en instalaciones eléctricas de alta tensión y sus Instrucciones Técnicas Complementarias ITC-RAT 01 a 23."
- Llei 13/2014, del 30 d'octubre, d'accessibilitat.
- "Reglamento (UE) no 1303/2014 de la Comisión, de 18 de noviembre de 2014, sobre la especificación técnica de interoperabilidad relativa a la «seguridad en los túneles ferroviarios» del sistema ferroviario de la Unión Europea."
- "Reglamento (UE) 2015/282 de la Comisión, de 20 de febrero de 2015, por el que se modifican, con relación al estudio ampliado de toxicidad para la reproducción en una generación, los anexos VIII, IX y X del Reglamento (CE) no 1907/2006 del Parlamento Europeo y del Consejo, relativo al registro, la evaluación, la autorización y la restricción de las sustancias y preparados químicos (REACH)."
- "Reglamento (UE) 2015/326 de la Comisión, de 2 de marzo de 2015, por el que se modifica, con relación a los hidrocarburos aromáticos policíclicos y los ftalatos, el anexo XVII del Reglamento (CE) nº 1907/2006 del Parlamento Europeo y del Consejo, relativo al registro, la evaluación, la autorización y la restricción de las sustancias y preparados químicos (REACH)."
- "Real decreto 598/2015, de 3 de julio, por el que se modifican el Real Decreto 39/1997, de 17 de enero, por el que se aprueba el Reglamento de los servicios de prevención , y otros Reales Decretos : el RD 485/97, el RD 665/97 y el RD 374/2001."
- "Real decreto 840/2015, de 21 de septiembre, por el que se aprueban medidas de control de los riesgos inherentes a los accidentes graves en los que intervengan sustancias peligrosas."
- "Real decreto 899/2015, de 9 de octubre, por el que se modifica el Real Decreto 39/1997, de 17 de enero, por el que se aprueba el Reglamento de los Servicios de Prevención."
- "Real decreto 901/2015, de 9 de octubre, por el que se modifica el Real Decreto 843/2011, de 17 de junio, por el que se establecen los criterios básicos sobre la organización de recursos para desarrollar la actividad sanitaria de los servicios de prevención."

- “Orden ESS/2259/2015, de 22 de octubre, por la que se modifica la Orden TIN/2504/2010, de 20 de septiembre, por la que se desarrolla el Real Decreto 39/1997, de 17 de enero, por el que se aprueba el Reglamento de los Servicios de Prevención, en lo referido a la acreditación de entidades especializadas como servicios de prevención, memoria de actividades preventivas y autorización para realizar la actividad de auditoría del sistema de prevención de las empresas.”
- “Real decreto 1054/2015, de 20 de noviembre, por el que se aprueba el Plan Estatal de Protección Civil ante el Riesgo Radiológico.”
- "Real decreto 1072/2015, de 27 de noviembre, por el que se modifica el Real Decreto 2200/1995, de 28 de diciembre, por el que se aprueba el Reglamento de la Infraestructura para la Calidad y la Seguridad Industrial.”
- "Directiva (UE) 2017/164 de la Comisión, de 31 de enero de 2017, por la que se establece una cuarta lista de valores límite de exposición profesional indicativos de conformidad con la Directiva 98/24/CE del Consejo y por la que se modifican las Directivas 91/322/CEE, 2000/39/CE y 2009/161/UE de la Comisión."
- “Real Decreto 115/2017, de 17 de febrero, por el que se regula la comercialización y manipulación de gases fluorados y equipos basados en los mismos, así como la certificación de los profesionales que los utilizan y por el que se establecen los requisitos técnicos para las instalaciones que desarrollen actividades que emitan gases fluorados (BOE 42, de 18 de febrero de 2017).”
- “Real Decreto 656/2017, de 23 de junio, por el que se aprueba el Reglamento de Almacenamiento de Productos Químicos y sus Instrucciones Técnicas Complementarias MIE APQ 0 a 10 (BOE 176, de 25 de julio de 2017).”
- “Ley 9/2017, de 8 de noviembre, de Contratos del Sector Público, por la que se transponen al ordenamiento jurídico español las Directivas del Parlamento Europeo y del Consejo 2014/23/UE y 2014/24/UE, de 26 de febrero de 2014 (BOE 272, de 09 de novembre de 2017).”
- "Orden TEC/1146/2018, de 22 de octubre, por la que se aprueba la instrucción técnica complementaria 04.7.06 "Control de gases tóxicos en la atmósfera de las actividades subterráneas" y se modifica la instrucción técnica complementaria 05.0.02 "Especificaciones para minas subterráneas de carbón y labores con riesgo de explosión. Contenidos límites de metano en la corriente de aire", del Reglamento General de Normas Básicas de Seguridad Minera."
- "Resolución de 14 de noviembre de 2018, de la Dirección General de Industria y de la Pequeña y Mediana Empresa, por la que se actualiza el listado de normas de la instrucción técnica complementaria ITC-ICG 11 del Reglamento técnico de distribución y utilización de combustibles gaseosos, aprobado por el Real Decreto 919/2006, de 28 de julio."
- "Orden PCI/1319/2018, de 7 de diciembre, por la que se modifica el Anexo II del Real Decreto 1513/2005, de 16 de diciembre, por el que se desarrolla la Ley 37/2003, de 17 de noviembre, del ruido, en lo referente a la evaluación del ruido ambiental"
- "Reglamento (UE) 2020/171 de la Comisión de 6 de febrero de 2020 por el que se modifica el anexo XIV del Reglamento (CE) nº 1907/2006 del Parlamento Europeo y del Consejo, relativo al registro, la evaluación, la autorización y la restricción de las sustancias y preparados químicos (REACH)."
- "Reglamento (UE) 2020/878 de la Comisión de 18 de junio de 2020 por el que se modifica el anexo II del Reglamento (CE) nº 1907/2006 del Parlamento Europeo y del Consejo, relativo al registro, la evaluación, la autorización y la restricción de las sustancias y mezclas químicas (REACH)."
- "Real Decreto 1154/2020, de 22 de diciembre, por el que se modifica el Real Decreto 665/1997, de 12 de mayo, sobre la protección de los trabajadores contra los riesgos relacionados con la exposición a agentes cancerígenos durante el trabajo."
- "Real Decreto-ley 3/2021, de 2 de febrero, por el que se adoptan medidas para la reducción de la brecha de género y otras materias en los ámbitos de la Seguridad Social

y económico."

- "Real Decreto 178/2021, de 23 de marzo, por el que se modifica el Real Decreto 1027/2007, de 20 de julio, por el que se aprueba el Reglamento de Instalaciones Térmicas en los Edificios."
- "Real Decreto 470/2021, de 29 de junio, por el que se aprueba el Código Estructural"
- "Real Decreto 286/2022, de 19 de abril, por el que se modifica la obligatoriedad del uso de mascarillas durante la situación de crisis sanitaria ocasionada por la COVID-19."
- "Real Decreto 395/2022, de 24 de mayo, por el que se modifica el Real Decreto 665/1997, de 12 de mayo, sobre la protección de los trabajadores contra los riesgos relacionados con la exposición a agentes cancerígenos durante el trabajo."
- "Real Decreto 430/2022, de 7 de junio, por el que se modifica el Real Decreto 1802/2008, de 3 de noviembre, por el que se modifica el Reglamento sobre notificación de sustancias nuevas y clasificación, envasado y etiquetado de sustancias peligrosas, aprobado por Real Decreto 363/1995, de 10 de marzo, con la finalidad de adaptar sus disposiciones al Reglamento (CE) n.º 1907/2006."

4.2. Condicions ambientals

- Ordre de 27 de juny de 1985, sobre inscripció d'empreses amb risc per amiant (DOGC Diari Oficial de la Generalitat de Catalunya de 05 d'agost de 1985).
- Ordre de 30 de juny de 1987, sobre registre de dades de control de l'ambient laboral i vigilància mèdica en empreses amb risc d'amiant (DOGC Diari Oficial de la Generalitat de Catalunya de 10 de juliol de 1987).
- "Real Decreto 108/1991, de 1 de febrero, sobre la prevención y reducción de la contaminación del medio ambiente producida por el amianto (BOE de 6 de febrero de 1991)".
- "Real Decreto 664/1997, de 12 de mayo, sobre la protección de los trabajadores contra los riesgos relacionados con la exposición a agentes biológicos durante el trabajo (BOE de 24 de mayo de 1997)". Modificat per "Orden de 25 de marzo de 1998".
- "Real Decreto 665/1997, de 12 de mayo, sobre la protección de los trabajadores contra los riesgos relacionados con la exposición a agentes cancerígenos durante el trabajo (BOE de 24 de mayo de 1997)". Modificat per "Real Decreto 1124/2000 (BOE de 17 de junio de 2000)" i "Real Decreto 349/2003 (BOE de 5 de abril de 2003)".
- "Real decreto 212/2002, de 22 de febrero de 2002, por el que se regulan las emisiones sonoras en el entorno debidas a determinadas máquinas de uso al aire libre (BOE de 1 de marzo de 2002)". Modificat per "Real Decreto 524/2006 (BOE de 4 de mayo de 2006)".
- "Real Decreto 681/2003, de 12 de junio, sobre la protección de la salud y la seguridad de los trabajadores expuestos a los riesgos derivados de atmósferas explosivas en el lugar de trabajo (BOE de 18 de junio de 2003).
- "Ley ordinaria 37/2003 del Ruido de 17 de noviembre (BOE de 18 noviembre de2003)". Desenvolupada per "Real Decreto 1513/2005 (BOE de 17 de diciembre de 2005)" i "Real Decreto 1367/2007 (BOE de 23 de octubre 2007)".
- "Protección de los trabajadores ante los riesgos derivados de la exposición al ruido durante el trabajo. Real Decreto 286/2006, de 10 de marzo, sobre la protección de la salud y seguridad de los trabajadores contra los riesgos relacionados con la exposición al ruido. (BOE 11 de marzo de 2006)".
- "Real decreto 1367/2007, de 19 de octubre, por el que se desarrolla la Ley 37/2003, de 17 de noviembre, del Ruido, en lo referente a zonificación acústica, objetivos de calidad y emisiones acústicas (BOE de 23 de octubre de 2007)".
- "Ley 34/2007, de 15 de noviembre, de calidad del aire y protección de la atmósfera (BOE de 16 de noviembre de 2007)".

- “Real Decreto 553/2020, de 2 de junio, por el que se regula el traslado de residuos en el interior del territorio del Estado."
- "Orden TES/1180/2020, de 4 de diciembre, por la que se adapta en función del progreso técnico el Real Decreto 664/1997, de 12 de mayo, sobre la protección de los trabajadores contra los riesgos relacionados con la exposición a agentes biológicos durante el trabajo."
- "Real Decreto 427/2021, de 15 de junio, por el que se modifica el Real Decreto 665/1997, de 12 de mayo, sobre la protección de los trabajadores contra los riesgos relacionados con la exposición a agentes cancerígenos durante el trabajo."
- "Orden TES/1287/2021, de 22 de noviembre, por la que se adapta en función del progreso técnico el Real Decreto 664/1997, de 12 de mayo, sobre la protección de los trabajadores contra los riesgos relacionados con la exposición a agentes biológicos durante el trabajo."

4.3. Incendis

- Ordenances municipals.
- Decret 64/1995, de 7 de març, pel qual s’estableixen mesures de prevenció d’incendis forestals (DOGC Diari Oficial de la Generalitat de Catalunya de 10 de març de 1995) i desenvolupada per Ordre MAB/62/2003 (DOGC Diari Oficial de la Generalitat de Catalunya de 24 de Febrer de 2003).
- "Real Decreto 513/2017, de 22 de mayo, por el que se aprueba el Reglamento de instalaciones de protección contra incendios (BOE 139, de 12 de junio de 2017)."

4.4. Instal·lacions elèctriques

- “Orden de 18 de julio de 1978, por la que se aprueba la Norma Tecnológica NTE-IEE/1978, “Instalaciones de electricidad: alumbrado exterior” (BOE de 12 de agosto de 1978)”.
- Resolució de 4 de novembre de 1988, per la qual s’estableix un certificat sobre compliment de les distàncies reglamentàries d’obres i construccions a línies elèctriques (DOGC Diari Oficial de la Generalitat de Catalunya de 30 de novembre de 1988).
- “Ley 54/1997, de 27 de noviembre de 1997, del Sector Eléctrico (BOE de 28 de noviembre de 1997)”. Complementada per “Real Decreto 1955/2000 (BOE de 27 de diciembre de 2000)”.
- Llei 6/2001, de 31 de maig, d’ordenació ambiental de l’enllumenament per a la protecció del medi nocturn (DOGC Diari Oficial de la Generalitat de Catalunya de 12 de juny de 2001).
- “Real Decreto 614/2001, de 8 de junio, sobre disposiciones mínimas para la protección de la salud y seguridad de los trabajadores frente al riesgo eléctrico (BOE de 21 de junio de 2001)”.
- Decret 329/2001, de 4 de desembre, pel qual s’aprova el Reglament del subministrament elèctric (DOGC Diari Oficial de la Generalitat de Catalunya de 18 de desembre de 2001).
- “Reglamento electrotécnico de baja tensión. R.D. 842/2002 de 2 de agosto (BOE de 18 de septiembre de 2002)”.
- “Sentencia de 17 de febrero de 2004, de la Sala Tercera del Tribunal Supremo, por la que se anula el inciso 4.2.c.2 de la ITC-BT-03 anexa al Reglamento Electrónico para baja tensión, aprobado por Real Decreto 842/2002, de 2 de agosto”.
- “Real decreto 223/2008, de 15 de febrero, del Ministerio de Industria, Turismo y Comercio por el que se aprueban el Reglamento sobre condiciones técnicas y garantías de seguridad en líneas eléctricas de alta tensión y sus instrucciones técnicas complementarias ITC-LAT 01 a 09 (BOE de 19 de marzo de 2008)”.

- "Instrucciones Técnicas Complementarias del Reglamento electrotécnico de baja tensión: ITC-BT-09 Instalaciones de alumbrado exterior e ITC-BT-33 Instalaciones provisionales y temporales de obras".

4.5. Equips i maquinària

- "Orden de 30 de julio de 1974, por la que se determinan las condiciones que deben reunir los aparatos elevadores de propulsión hidráulica y las normas para la aprobación de sus equipos impulsores (BOE de 9 de agosto de 1974)".
- "Reglamento de aparatos de elevación y su mantenimiento. R.D. 2291/1985 de 8 de noviembre (BOE de 11 de diciembre de 1985)". Derogat parcialment per "R.D. 1314/1997 (BOE de 30 de septiembre de 1997)".
- "Real Decreto 474/1988, de 30 de marzo, por el que se dictan las disposiciones de aplicación de la Directiva del Consejo de las Comunidades Europeas 84/528/CEE sobre aparatos elevadores y de manejo mecánico (BOE de 20 de mayo de 1988)".
- "Resolución de 3 abril de 1997, de la Dirección General de Tecnología y Seguridad Industrial por la que se autoriza la instalación de ascensores sin cuarto de máquinas (BOE de 23 de abril de 1997)".
- "Real Decreto 488/1997, de 14 de abril, sobre disposiciones mínimas de seguridad y salud relativas al trabajo con equipos que incluyen pantallas de visualización (BOE de 23 de abril de 1997)".
- "Disposiciones mínimas de seguridad y salud relativas a la utilización por los trabajadores de equipos de protección Individual. RD 773/1997 de 30 de mayo (BOE 12 de junio de 1997)".
- "Real Decreto 1215/1997, de 18 de julio por el que se establecen las disposiciones mínimas de seguridad y salud para la utilización por los trabajadores de los equipos de trabajo (BOE de 7 de agosto de 1997)". Modificat per "Real Decreto 2177/2004 (BOE de 13 de noviembre de 2004)".
- "Resolución de 10 de septiembre de 1998, de la Dirección General de Tecnología y Seguridad Industrial, por la que se autoriza la Instalación de ascensores con máquinas en foso (BOE de 25 septiembre de 1998)."
- "Real Decreto 1849/2000, de 10 de noviembre, del Reglamento de seguridad en las máquinas, por el que se derogan diferentes disposiciones en materia de normalización y homologación de productos industriales (BOE de 2 de diciembre de 2000."
- "Real Decreto 2177/2004, de 12 de noviembre, por el que se modifica el Real Decreto 1215/1997, de 18 de julio, por el que se establecen las disposiciones mínimas de seguridad y salud para la utilización por los trabajadores de los equipos de trabajo, en materia de trabajos temporales en altura (BOE de 13 de noviembre de 2004)".
- "Real Decreto 1311/2005, de 4 de noviembre de 2005, sobre la protección de la salud y la seguridad de los trabajadores frente a los riesgos derivados o que puedan derivarse de la exposición a vibraciones mecánicas (BOE de 5 de noviembre de 2005)"."Real Decreto 2060/2008, de 12 de diciembre, por el que se aprueba el Reglamento de equipos a presión y sus instrucciones técnicas complementarias (BOE 31, de 5 de febrero de 2009).
- "Real Decreto 1644/2008, de 10 de octubre, por el que se establecen las normas para la comercialización y puesta en servicio de las màquines (BOE 246, de 11 de octubre de 2008)."
- "Real Decreto 2060/2008, de 12 de diciembre, por el que se aprueba el Reglamento de equipos a presión y sus instrucciones técnicas complementarias (BOE 31, de 5 de febrero de 2009)."
- "Real Decreto 1388/2011, de 14 de octubre, por el que se dictan las disposiciones de aplicación de la Directiva 2010/35/UE del Parlamento Europeo y del Consejo de 16 de junio de 2010 sobre equipos a presión transportables y por la que se derogan las

Directivas 76/767/CEE, 84/525/CEE, 84/526/CEE, 84/527/CEE y 1999/36/CE."

- "Real Decreto 494/2012, de 9 de marzo, por el que se modifica el Real Decreto 1644/2008, de 10 de octubre, por el que se establecen las normas para la comercialización y puesta en servicio de las máquinas, para incluir los riesgos de aplicación de plaguicidas."
- "Real Decreto 88/2013, de 8 de febrero, por el que se aprueba la Instrucción Técnica Complementaria AEM 1 "Ascensores" del Reglamento de aparatos de elevación y manutención, aprobado por Real Decreto 2291/1985, de 8 de novembre (BOE 46, de 22 de febrero de 2013)."
- "Real decreto 709/2015, de 24 de julio, por el que se establecen los requisitos esenciales de seguridad para la comercialización de los equipos a presión (BOE 210, de 2 de septiembre de 2015)."
- "Real Decreto 203/2016, de 20 de mayo, por el que se establecen los requisitos esenciales de seguridad para la comercialización de ascensores y componentes de seguridad para ascensores (BOE 126, de 25 de mayo de 2016)."
- "Real Decreto 115/2017, de 17 de febrero, por el que se regula la comercialización y manipulación de gases fluorados y equipos basados en los mismos, así como la certificación de los profesionales que los utilizan y por el que se establecen los requisitos técnicos para las instalaciones que desarrollen actividades que emitan gases fluorados."
- "Real Decreto 656/2017, de 23 de junio, por el que se aprueba el Reglamento de Almacenamiento de Productos Químicos y sus Instrucciones Técnicas Complementarias MIE APQ 0 a 10."
- "Orden FOM/606/2018, de 25 de mayo, sobre el contenido del informe anual para el transporte de mercancías peligrosas por carretera."
- "Real Decreto 809/2021, de 21 de septiembre, por el que se aprueba el Reglamento de equipos a presión y sus instrucciones técnicas complementarias."
- Instruccions Tècniques Complementaries:

"ITC – MIE – AEM2: Grúas torre desmontables para obras. RD 836/2003 de 27 de mayo de 2003 (BOE 17 de julio de 2003)".

"ITC – MIE – AEM3: Carretas automotrices de manutención. OM. 26 de mayo de 1989 (BOE 9 de junio de 1989)".

"ITC – MIE – AEM4: Reglamento de aparatos de elevación y manutención, referentes a grúas móviles autopropulsadas. RD 837/2003 de 27 de mayo de 2003 (BOE 17 de julio de 2003)".

"Norma UNE-58921-IN Instrucciones para la instalación, manejo, mantenimiento, revisiones e inspecciones de las plataformas elevadoras móviles de personal (PEMP)".

4.6. Equips de protecció individual

- "Comercialización y libre circulación intracomunitaria de los equipos de protección individual. R.D. 1407/1992 de 20 de noviembre (BOE 28 de diciembre de 1992)". Modificat per "OM de 16 de mayo de 1994", per "R.D. 159/1995 de 3 de febrero (BOE 8 de marzo de 1995)" i per la "Resolución de 27 de mayo de 2002 (BOE 4 de julio de 2002)". Complementat per la "Resolución de 25 de abril de 1996 (BOE de 28 de mayo de 1996)", "Resolución de 18 de marzo de 1998 (BOE de 22 de abril de 1998)", "Resolución de 29 de abril de 1999 (BOE de 29 de junio de 1999)", "Resolución de 28 de julio de 2000 (BOE de 8 de septiembre de 2000)" i "Resolución de 7 de septiembre de 2001 (BOE de 27 de septiembre de 2001)".
- "Real Decreto 159/1995, de 3 de febrero , por el que se modifica el Real Decreto 1407/1992, de 20 de noviembre, por el que se regula las condiciones para la comercialización y libre circulación intracomunitaria de los equipos de protección individual (BOE de 8 de marzo de 1995) modificado por Orden de 20 de febrero de 1997 (BOE de 6

de marzo de 1997)".

- "R.D. 773/1997 de 30 de mayo, sobre disposiciones mínimas de seguridad y salud relativas a la utilización por los trabajadores de equipos de protección individual".
- "Decisión de la Comisión, de 16 de marzo de 2006, relativa a la publicación de las referencias de la norma EN 143:2000, Equipos de protección respiratoria. Filtros contra partículas. Requisitos, ensayos, marcado, de conformidad con la Directiva 89/686/CEE del Consejo (equipos de protección individual) [notificada con el número C(2006) 777]".
- "Directiva 2014/68/UE del Parlamento Europeo y del Consejo, de 15 de mayo de 2014, relativa a la armonización de las legislaciones de los Estados miembros sobre la comercialización de equipos a presión (refundición)."
- "Decisión de Ejecución (UE) 2020/668 de la Comisión de 18 de mayo de 2020 relativa a las normas armonizadas para los equipos de protección individual elaboradas en apoyo del Reglamento (UE) 2016/425 del Parlamento Europeo y del Consejo."
- "Real Decreto 1076/2021, de 7 de diciembre, por el que se modifica el Real Decreto 773/1997, de 30 de mayo, sobre disposiciones mínimas de seguridad y salud relativas a la utilización por los trabajadores de equipos de protección individual."
- Normes Tècniques Reglamentàries.

4.7. Senyalització

- "Disposiciones mínimas en materia de señalización de seguridad y salud en el trabajo. R.D. 485/1997 (BOE 23 de abril de 1997)".
- "Orden de 31 de agosto de 1987 sobre Señalización, balizamiento, defensa, limpieza y terminación de obras fijas en vías fuera de poblado (BOE de 18 de septiembre de 1987)".
- Normes sobre senyalització d'obres en carreteres. "Instrucción 8.3. IC del MOPU".

4.8. Diversos

- "Orden de 20 de junio de 1986 sobre Catalogación y Homologación de los explosivos, productos explosivos y sus accesorios (BOE de 1 de julio de 1986)".
- "Orden de 16 de diciembre de 1987 por la que se establecen nuevos modelos para la notificación de accidentes de trabajo y se dan instrucciones para su cumplimentación y tramitación (BOE de 29 de diciembre de 1987)". Modificada per "Orden TAS/2926/2002 (BOE de 21 de noviembre de 2002)".
- "Resolución de 1 de agosto de 2007, de la Dirección General de Trabajo, por la que se inscribe en el registro y publica el IV Convenio Colectivo General del Sector de la Construcción (BOE de 17 de agosto de 2007)".
- Convenis col·lectius.
- "Real Decreto 1591/2009, de 16 de octubre, por el que se regulan los productos sanitarios (BOE 268 de 6 de noviembre de 2009)."
- "Orden TIN/1071/2010, de 27 de abril, sobre los requisitos y datos que deben reunir las comunicaciones de apertura o de reanudación de actividades en los centros de Trabajo."
- "Directiva 2014/28/UE del Parlamento Europeo y del Consejo, de 26 de febrero de 2014, relativa a la armonización de las legislaciones de los Estados miembros en materia de comercialización y control de explosivos con fines civiles (refundición)."
- "Real Decreto 130/2017, de 24 de febrero, por el que se aprueba el Reglamento de Explosivos (BOE 54, de 4 de marzo de 2017)."
- "Real decreto 257/2018, de 4 de mayo, por el que se modifica el Real Decreto 1299/2006, de 10 de noviembre, por el que se aprueba el cuadro de enfermedades profesionales en el

sistema de la Seguridad Social y se establecen criterios para su notificación y registro."

5. CONDICIONS ECONÒMIQUES

5.1. Criteris d'aplicació

L' Art. 5, 4 del R.D. 1627 / 1997, de 24 d'octubre, manté per al sector de la construcció, la necessitat d'estimar l'aplicació de la Seguretat i Salut com un cost ‘‘afegit‘‘ a l'Estudi de Seguretat i Salut, i per conseqüent, incorporat al Projecte.

El pressupost per a l'aplicació i execució de l'estudi de Seguretat i Salut, haurà de quantificar el conjunt de ‘‘despeses‘‘ previstes, tant pel que es refereix a la suma total com a la valoració unitària d'elements, amb referència al quadre de preus sobre el que es calcula. Sols podran figurar partides alçades en els casos d'elements o operacions de difícil previsió.

Els amidaments, qualitats i valoració recollides en el pressupost de l'Estudi de Seguretat i Salut podran ser modificades o substituïdes per alternatives proposades pel Contractista en el seu Pla de Seguretat i Salut, prèvia justificació tècnica degudament motivada, sempre que això no suposi disminució de l'import total ni dels nivells de protecció continguts en l'Estudi de Seguretat i Salut. A aquests efectes, el pressupost del E.S.S. haurà d'anar incorporant al pressupost general de l'obra com un capítol més del mateix.

La tendència a integrar la Seguretat i Salut (pressupost de Seguretat i Salut = 0), es contempla en el mateix cos legal quan el legislador indica que, no s'inclouran en el pressupost de l'Estudi de Seguretat i Salut els costos exigits per la correcta execució professional dels treballs, conforme a les normes reglamentàries en vigor i els criteris tècnics generalment admesos, emanats dels organismes especialitzats. Aquest criteri es l'aplicat en el present E.S.S. en l'apartat relatiu a Medis Auxiliars d'Utilitat Preventiva (MAUP).

5.2. Certificació del pressupost del Pla de Seguretat i Salut

Si bé el Pressupost de Seguretat, amb criteris de ‘‘Seguretat Integrada‘‘ hauria d'estar inclòs en les partides del Projecte, de forma no segregable, per les obres de Construcció, es precisa l'establiment d'un criteri respecte a la certificació de les partides contemplades en el pressupost del Pla de Seguretat i Salut del Contractista per cada obra.

El pressupost de seguretat i salut s'abonarà d'acord amb el que indiqui el corresponent contracte d'obra.

5.3. Revisió de preus del Pla de Seguretat i Salut

Els preus aprovats pel Coordinador de Seguretat i Salut continguts en el Pla de Seguretat i Salut del Contractista, es mantindrà durant la totalitat de l'execució material de les obres.

Excepcionalment, quan el contracte s'hagi executat en un 20% i transcorregut com a mínim un any des de la seva adjudicació, podrà contemplar-se la possibilitat de revisió de preus del pressupost de Seguretat, mitjançant els índexs o fórmules de caràcter oficial que determini l'òrgan de contractació, en els terminis contemplats en en la Llei 9/2017, de 8 de novembre, de Contractes de Sector Públic, per la qual es transposen a l'ordenament jurídic espanyol les Directives de el Parlament Europeu i de Consell 2014/23 / UE i 2014/24 / UE, de 26 de febrer de 2014.

5.4. Penalitzacions per incompliment en matèria de Seguretat

La reiteració d'incompliments en l'aplicació dels compromisos adquirits en el Pla de Seguretat i Salut, a criteri per unanimitat del Coordinador de Seguretat i Salut i dels restants components de la Direcció d'Obra o Direcció Facultativa, per acció u omissió del personal propi i/o Subcontractistes i Treballadors Autònoms contractats per ell, duran aparellats conseqüentment per el Contractista, les següents Penalitzacions:

1.-	MOLT LLEU	:	3% del Benefici Industrial de l'obra contractada
2.-	LLEU	:	20% del Benefici Industrial de l'obra contractada
3.-	GREU	:	75% del Benefici Industrial de l'obra contractada
4.-	MOLT GREU	:	75% del Benefici Industrial de l'obra contractada
5.-	GRAVÍSSIM	:	Paralització dels treballadors +100% del Benefici Industrial de l'obra contractada + Pèrdua d'homologació com Contractista, per la mateixa Propietat, durant 2 anys.

6. CONDICIONS TÈCNIQUES GENERALS DE SEGURETAT

6.1. Previsions del Contractista a l'aplicació de les Tècniques de Seguretat

La Prevenció de la Sinistralitat Laboral, pretén aconseguir uns objectius concrets, en el nostre cas, detectar i corregir els riscos d'accidents laborals.

El Contractista Principal haurà de reflectir al seu Pla de Seguretat i Salut la manera concreta de desenvolupar les Tècniques de Seguretat i Salut i com les aplicarà en aquesta obra.

Tot seguit s'anomenen a títol orientatiu una sèrie de descripcions de les diferents Tècniques Analítiques i Operatives de Seguretat:

- **Tècniques analítiques de seguretat**

Les Tècniques Analítiques de Seguretat i Salut tenen com a objectiu exclusiu la detecció de riscos i la recerca de les causes.

Prèvies als accidents.-

- Inspeccions de seguretat.
- Anàlisi de treball.
- Anàlisi Estadística de la sinistralitat.
- Anàlisi del entorn de treball.

Posteriors als accidents.-

- Notificació d'accidents.
- Registre d'accidents
- Investigació Tècnica d'Accidents.

- **Tècniques operatives de seguretat.**

Les Tècniques Operatives de Seguretat i Salut pretenen eliminar les Causes i a través d'aquestes corregir el Risc

Segons que l'objectiu de l'acció correctora hagi d'operar sobre la conducta humana o sobre els factors perillosos mesurats, el Contractista haurà de demostrar al seu Pla de Seguretat i Salut i Higiene que té desenvolupat un sistema d'aplicació de Tècniques Operatives sobre

El Factor Tècnic:

- Sistemes de Seguretat
- Proteccions col·lectives i Resguards
- Manteniment Preventiu
- Proteccions Personals
- Normes
- Senyalització

El Factor Humà:

- Test de Selecció prelaboral del personal.
- Reconeixements Mèdics prelaborals.
- Formació
- Aprenentatge
- Propaganda
- Acció de grup
- Disciplina
- Incentius

6.2. Condicions Tècniques del Control de Qualitat de la Prevenció

El Contractista inclourà a les Empreses Subcontractades i treballadors Autònoms, lligats amb ell contractualment, en el desenvolupament del seu Pla de Seguretat i Salut; haurà d'incloure els documents tipus en el seu format real, així com els procediments de complimentació fets servir a la seva estructura empresarial, per a controlar la qualitat de la Prevenció de la Sinistralitat Laboral. Aportem al present Estudi de Seguretat, a títol de guia, l'enunciat dels més importants:

76. Programa implantat a l'empresa, de Qualitat Total o el reglamentari Pla d'Acció Preventiva.
77. Programa Bàsic de Formació Preventiva estandarditzat pel Contractista Principal
78. Formats documentals i procediments de complimentació, integrats a l'estructura de gestió empresarial, relatius al Control Administratiu de la Prevenció.
79. Comitè i/o Comissions vinculats a la Prevenció
80. Documents vinculants, actes i/o memoràndums.
81. Manuals i/o Procediments Segurs de Treball, d'ordre intern d'empresa
82. Control de Qualitat de Seguretat del Producte.

6.3. Condicions Tècniques dels Òrgans de l'Empresa Contractista competents en matèria de Seguretat i Salut

El comitè o les persones encarregades de la promoció, coordinació i vigilància de la Seguretat i Salut de l'obra seran almenys els mínims establerts per la normativa vigent pel cas concret de l'obra de referència, assenyalant-se específicament al Pla de Seguretat, la seva relació amb l'organigrama general de Seguretat i Salut de l'empresa adjudicatària de les obres.

El Contractista acreditarà l'existència d'un Servei Tècnic de Seguretat i Salut (propi o concertat) com a departament staff depenent de l'Alta Direcció de l'Empresa Contractista, dotat dels recursos, medis i qualificació necessària conforme al R.D. 39 /1997 ''Reglamento de los Servicios de Prevención''. En tot cas el constructor comptarà amb l'ajut del Departament Tècnic de Seguretat i Salut de la Mútua d'Accidents de Treball amb la que tingui establerta pòlissa.

El Coordinador de Seguretat i Salut podrà vedar la participació en aquesta obra del Delegat Sindical de Prevenció que no reuneixi, al seu criteri, la capacitació tècnica preventiva pel correcte compliment de la seva important missió.

L'empresari Contractista com a màxim responsable de la Seguretat i Salut de la seva empresa, haurà de fixar els àmbits de competència funcional dels Delegats Sindicals de Prevenció en aquesta obra.

L'obra disposarà de Tècnic de Seguretat i Salut (propi o concertat) a temps parcial, que assessori als responsables tècnics (i conseqüentment de seguretat) de l'empresa constructora en matèria preventiva, així com una Brigada de reposició i manteniment de les proteccions de seguretat, amb indicació de la seva composició i temps de dedicació a aquestes funcions.

6.4. Obligacions de l'Empresa Contractista competent en matèria de Medicina del Treball

El Servei de Medicina del Treball integrat en el Servei de Prevenció, o en el seu cas, el Quadre Facultatiu competent, d'acord amb la reglamentació oficial, serà l'encarregat de vetllar per les condicions higièniques que haurà de reunir el centre de treball.

Respecte a les instal·lacions mèdiques a l'obra existiran almenys una farmaciola d'urgència, que estarà degudament assenyalada i contindrà allò disposat a la normativa vigent i es revisarà periòdicament el control d'existències.

Al Pla de Seguretat i Salut i Higiene el contractista principal desenvoluparà l'organigrama així com les funcions i competències de la seva estructura en Medicina Preventiva.

Tot el personal de l'obra (Propi, Subcontractat o Autònom), amb independència del termini de durada de les condicions particulars de la seva contractació, haurà d'haver passat un reconeixement mèdic d'ingrés i estar classificat d'acord amb les seves condicions psicofísiques.

Independentment del reconeixement d'ingrés, s'haurà de fer a tots els treballadors del Centre de Treball (propis i Subcontractats), segons ve assenyalat a la vigent reglamentació al respecte, com a mínim un reconeixement periòdic anual.

Paral·lelament l'equip mèdic del Servei de Prevenció de l'empresa (Propi, Mancomunat, o assistit per Mútua d'Accidents) haurà d'establir al Pla de Seguretat i Salut un programa d'actuació cronològica a les matèries de la seva competència:

- Higiene i Prevenció al treball.
- Medicina preventiva dels treballadors.
- Assistència Mèdica.
- Educació sanitària i preventiva dels treballadors.
- Participació en comitè de Seguretat i Salut.
- Organització i posta al dia del fitxer i arxiu de medicina d'Empresa.

6.5. Competències dels Col·laboradors Prevencionistes a l'obra

D'acord amb les necessitats de disposar d'un interlocutor alternatiu en absència del Cap d'Obra es nomenarà un Supervisor de Seguretat i Salut (equivalent a l'antic Vigilant de Seguretat), considerant-se en principi l'Encarregat General de l'obra, com a persona més adient per a complir-ho, en absència d'un altre treballador més qualificat en aquests treballs a criteri del Contractista. El seu nomenament es formalitzarà per escrit i es notificarà al Coordinador de Seguretat.

S'anomenarà un Socorrista, preferiblement amb coneixements en Primers Auxilis, amb la missió de realitzar petites cures i organitzar l'evacuació dels accidentats als centres assistencials que correspongui que a més a més serà l'encarregat del control de la dotació de la farmaciola.

A efectes pràctics, i amb independència del Comitè de Seguretat i Salut, si la importància de l'obra ho aconsella, es constituirà a peu d'obra una ‘‘Comissió Tècnica Interempresarial de Responsables de Seguretat'', integrat pels màxims Responsables Tècnics de les Empreses participants a cada fase d'obra, aquesta ‘‘comissió'' es reunirà com a mínim mensualment, i serà presidida pel Cap d'Obra del Contractista, amb l'assessorament del seu Servei de Prevenció (propi o concertat).

6.6. Competències de Formació en Seguretat a l'obra

El Contractista haurà d'establir al Pla de Seguretat i Salut un programa d'actuació que reflecteixi un sistema d'entrenament inicial bàsic de tots els treballadors nous. El mateix criteri es seguirà si són traslladats a un nou lloc de treball, o ingressin com a operadors de màquines, vehicles o aparells d'elevació.

S'efectuarà entre el personal la formació adequada per assegurar el correcte ús dels medis posats al seu abast per millorar el seu rendiment, qualitat i seguretat del seu treball.

7. PLEC DE CONDICIONS TÈCNIQUES ESPECÍFIQUES DE SEGURETAT DELS EQUIPS, MÀQUINES I/O MÀQUINES-FERRAMENTES

7.1. Definició i característiques dels Equips, Màquines i/o Màquines-Ferramentes

- **Definició**

És un conjunt de peces o òrgans units entre si, dels quals un al menys és mòbil i, en el seu cas, d'òrgans d'accionament, circuits de comandament i de potència, etc., associats de forma solidària per a una aplicació determinada, en particular destinada a la transformació, tractament, desplaçament i accionament d'un material.

El terme equip i/o màquina també cobreix:

- Un conjunt de màquines que estiguin disposades i siguin accionades per a funcionar solidàriament.
- Un mateix equip intercanviable, que modifiqui la funció d'una màquina, que es comercialitza en condicions que permetin al propi operador, acoblar a una màquina, a una sèrie d'elles o a un tractor, sempre que aquest equip no sigui una peça de recanvi o una ferramenta.

Quan l'equip, màquina i/o màquina ferramenta disposi de components de seguretat que es comercialitzin per separat per a garantir una funció de seguretat en el seu ús normal, aquests adquireixen als efectes del present Estudi de Seguretat i Salut la consideració de Mitjà Auxiliar d'Utilitat Preventiva (MAUP).

- **Característiques**

Els equips de treball i màquines aniran acompanyats d'unes instruccions d'utilització, esteses pel fabricant o importador, en les quals figuraran les especificacions de manutenció, instal·lació i utilització, així con les normes de seguretat i qualsevol altra instrucció que de forma específica siguin exigides en les corresponents Instruccions Tècniques Complementàries (ITC), les quals inclouran els plànols i esquemes necessaris per al manteniment i verificació tècnica, estant ajustats a les normes UNE que li siguin d'aplicació. Portaran a més a més, una placa de material durador i fixada amb solidesa en lloc ben visible, en la qual figuraran, com a mínim, les següents dades:

- Nom del fabricant.
- Any de fabricació, importació i/o subministrament.
- Tipus i número de fabricació.
- Potència en Kw.
- Contrasenya d'homologació CE i certificat de seguretat d'ús d'entitat acreditada, si procedeix.

7.2. Condicions d'elecció, utilització, emmagatzematge i manteniment dels Equips, Màquines i/o Màquines-Ferramentes

- **Elecció d'un Equip**

Els Equips, Màquines i/o Màquines Ferramentes hauran de seleccionar-se en base a uns criteris de garanties de Seguretat per als seus operadors i respecte al seu Medi Ambient de Treball.

- **Condicions d'utilització dels Equips, Màquines i/o Màquines ferramentes**

Són les contemplades en l'Annex II del R.D. 1215, de 18 de juliol sobre ''Disposicions mínimes de Seguretat i Salut per a la utilització pels treballadors dels Equips de treball'':

- **Emmagatzematge i manteniment**

- Se seguiran escrupolosament les recomanacions d'emmagatzematge i esment, fixats pel fabricant i contingudes en la seva ''Guia de manteniment preventiu''.
- Es reemplaçaran els elements, es netejaran, engreixaran, pintaran, ajustaran i es col·locaran en el lloc assignat, seguint les instruccions del fabricant.
- S'emmagatzemaran en compartiments amplis i secs, amb temperatures compreses entre 15 i 25ºC.
- L'emmagatzematge, control d'estat d'utilització i els lliuraments d'Equips estaran documentades i custodiades, amb justificant de recepció de conformitat, lliurament i rebut, per un responsable tècnic, delegat per l'usuari.

7.3. Normativa aplicable

- Directives comunitàries relatives a la seguretat de les màquines, transposicions i dates d'entrada en vigor

Sobre comercialització i/o posada en servei en la Unió Europea

Directiva fonamental.

- Directiva 2006/42/CE de Parlament Europeu i de Consell, de 17 de maig de 2006, relativa a les màquines i per la qual es modifica la Directiva 95/16 / CE (refosa)).

  Entrada en vigor del "Real Decreto 1644/2008, de 10 de octubre, por el que se establecen las normas para la comercialización y puesta en servicio de las máquinas."

Excepcions:

- Carretons automotors de manutenció: l'1/7/95, amb període transitori fins l'1/1/96.
- Màquines per a elevació o desplaçament de persones: el 9/2/95, amb període transitori fins l'1/1/97.
- Components de seguretat (inclou ROPS i FOPS, vegeu la Comunicació de la Comissió 94/C253/03 -D.O.C.E. ISP C253, de 10/9/94): el 9/2/95, amb període transitori fins l'1/1/97.
- Marcat: el 9/2/95, amb període transitori fins l'1/1/97.

Altres Directives.

- Directiva del Consell 73/23/CEE, de 19/2/73, relativa a l'aproximació de les legislacions dels Estats membres sobre el material elèctric destinat a utilitzar-se amb determinats límits de tensió (D.O.C.E. Núm. L 77, de 26/3/73), modificada per la Directiva del Consell 93/68/CEE.

  Transposada pel Reial Decret 7/1988, de 8 de gener (B.O.E. de 14/1/88), modificat pel Reial Decret 154/1995 de 3 de febrer (B.O.E. de 3/3/95).

  Entrada en vigor del R.D. 7/1988: l'1/12/88.

  Entrada en vigor del R.D. 154/1995: el 4/3/95, amb període transitori fins l'1/1/97.

  A aquest respecte veure també la Resolució d'11/6/98 de la Direcció General de Tecnologia i Seguretat Industrial (B.O.E. de 13/7/98).
- Directiva 2014/29/UE d'Parlament Europeu i de Consell, de 26 de febrer de 2014, sobre l'harmonització de les legislacions dels Estats membres en matèria de comercialització dels recipients a pressió simples.
- Directiva 2014/30/UE d'Parlament Europeu i de Consell, de 26 de febrer de 2014, sobre l'harmonització de les legislacions dels Estats membres en matèria de compatibilitat electromagnètica (refosa).
- Directiva 2014/34/UE d'Parlament Europeu i de Consell, de 26 de febrer de 2014, sobre l'harmonització de les legislacions dels Estats membres en matèria d'aparells i sistemes de protecció per a ús en atmosferes potencialment explosives (refosa).
- Directiva 2014/68/UE d'Parlament Europeu i de Consell, de 15 de maig de 2014, relativa a l'harmonització de les legislacions dels Estats membres sobre la comercialització d'equips a

pressió.

- Reglament (UE) 2016/426 de el Parlament Europeu i de Consell, de 9 de març de 2016, sobre els aparells que cremen combustibles gasosos i pel qual es deroga la Directiva 2009/142 / CE.
- Onze Directives, amb les seves corresponents modificacions i adaptacions al progrés tècnic, relatives a l'aproximació de les legislacions dels Estats membres sobre determinació de l'emissió sonora de màquines i materials utilitzats en les obres de construcció.

  Transposades pel Reial Decret 212/2002, de 22 de febrer (B.O.E. d'1/3/02); Ordre Ministerial de 18/7/1991 (B.O.E. de 26/7/91), Reial Decret 71/1992, de 31 de gener (B.O.E. de 6/2/92) i Ordre Ministerial de 29/3/1996 (B.O.E. de 12/4/96).

  Entrada en vigor: En funció de cada directiva.

Sobre utilització de màquines i equips per al treball:

- Directiva 2009/104/CE de Parlament Europeu i de Consell, de 16 de setembre de 2009, relativa a les disposicions mínimes de seguretat i de salut per a la utilització pels treballadors en el treball dels equips de treball (segona Directiva específica conformement a l'article 16, apartat 1, de la Directiva 89/391/ CEE).

- Normativa d'aplicació restringida

- Reial Decret 1849/2000, de 10 de Novembre, pel qual es deroguen diferents disposicions en matèria de normalització i homologació de productes industrials (B.O.E. de 2/12/2000), i Ordre Ministerial de 8/4/1991, per la qual s'aprova la Instrucció Tècnica Complementària MSG-SM-1 del Reglament de Seguretat de les Màquines, referent a màquines, elements de màquines o sistemes de protecció, usats (B.O.E. d'11/5/91).
- Ordre Ministerial, de 26/5/1989, per la qual s'aprova la Instrucció Tècnica Complementària MIE-AEM-3 del Reglament d'Aparells d'Elevació i Manutenció referent a Carretons automotors de manutenció (B.O.E. de 9/6/89).
- Reial Decret 836/2003, de 27 de juny, per la qual s'aprova la nova Instrucció Tècnica Complementària MIE-AEM-2 del Reglament d'Aparells d'elevació i Manutenció, referent a Grues Torre desmuntables per a obres (B.O.E. de 17/7/03).
- Reial Decret 837/2003, de 27 de juny, pel qual s'aprova el nou text modificat i refós de la Instrucció Tècnica Complementària MIE-AEM-4 del Reglament d'Aparells d'elevació i Manutenció, referent a Grues mòbils autopropulsades usades (B.O.E. de 17/7/03).
- Reial Decret 1849/2000, de 10 de novembre, pel qual es deroguen diferents disposicions en matèria de normalització i homologació de productes industrials (B.O.E. de 2/12/00).
- Ordre Ministerial, de 9/3/1971, per la qual s'aprova l'Ordenança General de Seguretat i Higiene en el Treball (B.O.E. de 16/3/71; B.O.E. de 17/3/71 i B.O.E. de 6/4/71). Anul·lada parcialment per R.D 614/2001 de 8 de juny. BOE de 21 de juny de 2001.

8. Signatures

DC 1.3. Plànols

CONSTRUCCIONS AUXILIARS

Sanitaris químics / POLY-KLYN mod. CONSTRU

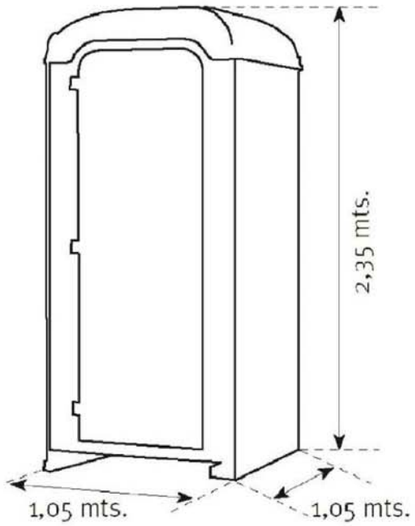

Material fabricació:	Polietilè
Mesures:	± 105 x 105 x 235 cm
Pes:	- Sistema autònom: ± 80 kg - Sistema connexió: ± 74 kg
Accessoris incorporats:	Porta-rotlles industrial per paper higiènic de 130 mt.
Tancament:	- Exterior: de plàstic amb cargol Allen - Interior: amb palanca manual
Entrada de llum:	Sostre translucid per entrada de llum exterior
Ventilació:	Reixetes superiors
Transport:	Transportable amb transpalet, carretó o sistema opcional de rodes acoplables. Anelles exteriors per transport amb grua.
Instalació:	No necessària Mobilitat dintre de l'obra
Autonomia d'ús:	De 750 a 800 serveis
Dipòsit:	De polietilè amb tassa w.c. incorporada
Capacitat dipòsit:	± 250 lts
Sistema de descarrega:	Bomba reciclatge
Sortida gasos:	Mitjançant tub
Terra cabina	Polietilè

SENYALITZACIÓ PROVISIONAL D'OBRES

IMPLANTACIÓ

1

2

3

4

5

6

7

8

9

SENYALITZACIÓ PROVISIONAL D'OBRES
IMPLANTACIÓ

10 11 13 15

SENYALITZACIÓ PROVISIONAL D'OBRES
FASE ENDERROCS - FASE OBRA NOVA

1 2 3

PROTECCIÓ VERTICAL
Bastida Sistema Allround (multidireccional)

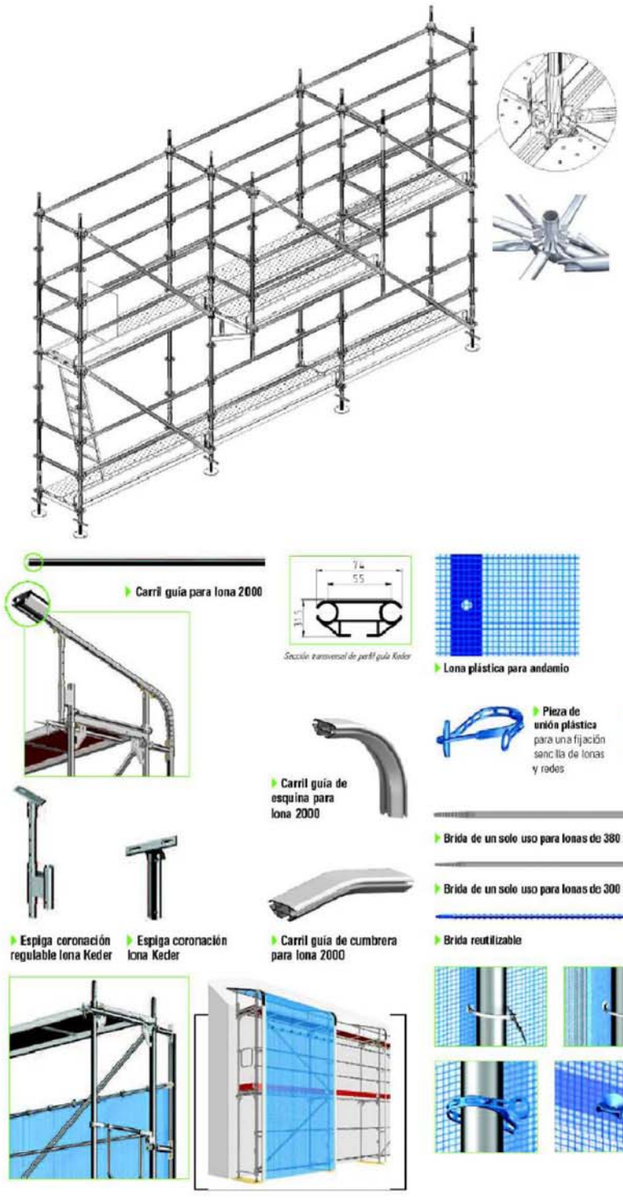

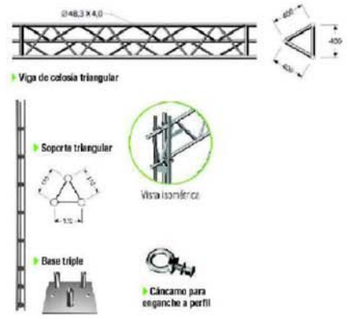

ESS – DETALLS 02

MITJANS D'ELEVACIÓ

Polipast elèctric 170 kg - ancoratge a bastida tubular

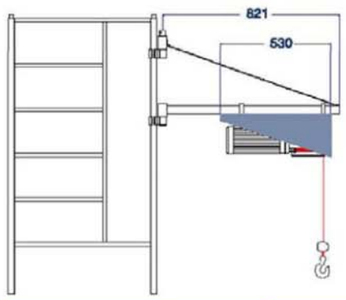

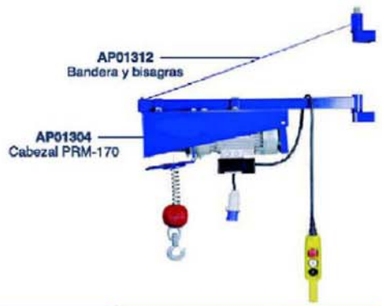

datos técnicos		prestaciones		equipamiento	
Potencia motor	**1 HP**	Carga máxima	**170 Kg.**	**AP01312** - Bandeja y bisagras	**Opcional**
Regimen	**1.500 rpm**	Velocidad de elevación	**20 mts/minuto**	**AP01101** - Columna de piso	**Opcional**
Tensión	**Monofásica 230 V**	Longitud de cable	**30 metros**	**AP01102** - Bípode	**Opcional**
Frecuencia	**50 Hz**	Ángulo de giro	**270º (con bandera)**	**AP01103** - Columna de ventana	**Opcional**
Intensidad	**7 A**	Telemando	**2P + seta de seguridad**		
Condensador	**60 uf**	Long. cable telemando	**1,50 metros**		
Diámetro del cable	**4 mm (6*19+1)**				
Carga de rotura del cable	**850 Kg.**				
Peso	**30 Kg.**				
Dimensiones (mm.)	**590 x 200 x 250**				

otras características

- Elevador monofásico profesional
- Ideal para trabajos en andamio
- Versátil, múltiples posibilidades de anclaje

CAIGUDA EN ALÇADA. TIPUS D'ANCORATGE

Ancoratge TIPUS 1: a codal entre forjats

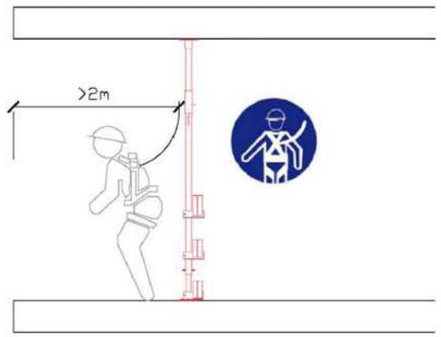

Ancoratge TIPUS 2: a línia de vida provisional

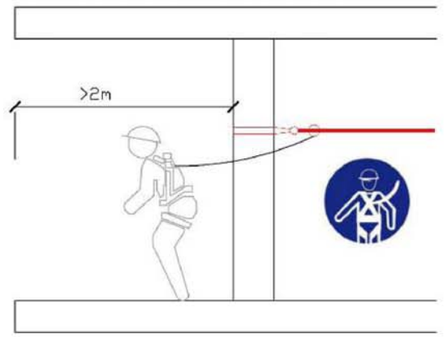

Ancoratge TIPUS 3: a punt d'ancoratge MECANITZAT

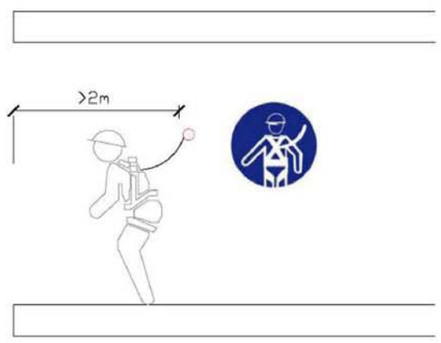

Ancoratge TIPUS 4: a punt d'ancoratge NO MECANITZAT

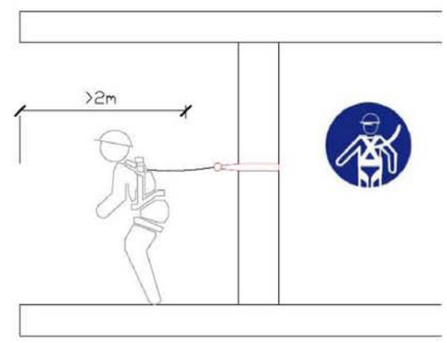

SEQÜÈNCIA SEGURA D'ENDERROC

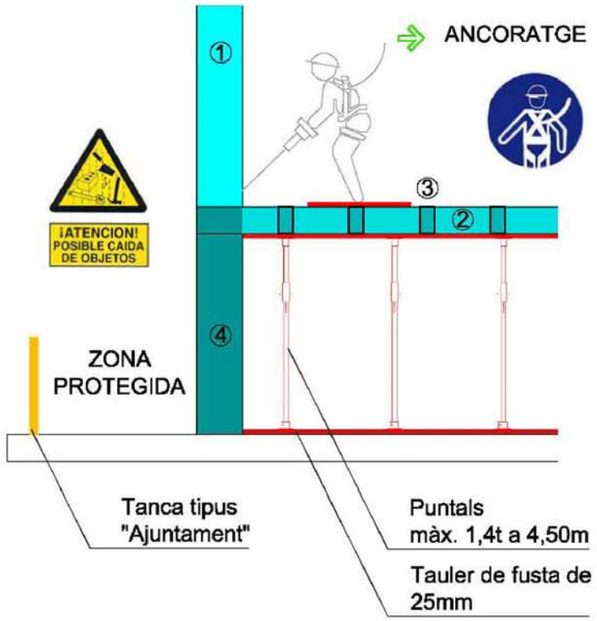

CAIGUDA EN ALÇADA. PROTECCIONS COL.LECTIVES I INDIVIDUALS

MATERIALS

Arnés de seguretat amb ancoratge dorsal

- Regulable a esquenes i cames
- Cinta sota melucs
- Cinta d'extensió dorsal per a connexió a l'ancoratge

Cinta de posicionament o connector

- Cinta extensible amb absorbidor d'energía Manyard
- Mosquetó automàtic (a ancoratge)
- Mosquetò de rosca d'acer galvanitzat acabat Teflon (a arnés)
- Testimoni de caiguda únic indica, 1 sol ús
- EN354·EN355.

Doble cinta en "Y" de posicionament

- Cinta de poliamida de 25 mm
- 1 mosquetó Standard d'obertura 17 mm
- 2 mosquetons d'alumini Maxitube de 65 mm
- EN354.

Bloc Retràctil; *Tractel, mod. BlocFor 2W*

- Reculada automàtica de la cinta
- Bloqueig automàtic
- 2 m cinta poliester de 45 mm
- Mosquetó M10 (a l'acoratge)
- Connector M41(a l'arnés)
- Cos d'acer amb xassís plàstic
- Mides: Açada total amb cinta i mosquetons: 230 mm // ample:
  110 mm // gruix: 80 mm.
- Pes: 1,07 Kg
- EN 360

Bloc Retràctil; *Tractel, mod. BlocFor 10*

- Reculada automàtica del cable
- Bloqueig automàtic
- 10m de cable galvanitzat de 4,7 mm de diàmetre
- Mosquetó M10 a la parte superior (a l'ancoratge)
- Connector giratori M46 a la part inferior (a l'arnés)
- Caixa en ABS.
- Mides: Açada amb cable i mosquetons: 590 mm // ample: 195 mm // gruix: 75 mm .
- Pes: 4,5 Kg.
- EN 360

CAIGUDA EN ALÇADA. PROTECCIONS COL.LECTIVES I INDIVIDUALS

MATERIALS

Ancoratge tipus "corbata" - NO MECANITZAT

- Cinta tancada de poliamida d'alta resistència
- Mosquetò de rosca d'acer galvanitzat acabat Teflon (a arnés)
- EN354·EN355.

Ancoratge fixe - MECANITZAT

Línia de vida provisional (5,00 a 20,00 m)

- Cinta de poliéster de 35mm.
-Tensor i 2 mosquetons amb testimoni de caiguda.
- Resistència 20 kN
- Bossa de recollida
- Ús per a 2 persones
- Fletxa màxima: 2,00 m
- Regulable de 5,00 a 20,00 m
- Mosquetó amb ganxo giratori
- EN795-B

- La línia de vida estarà com a mínim 1,00m per sobre del pla de treball
- Com a màxim serà utilitzada per 2 persones alhora
- Es planificarà la distribució de les l.v. abans d'iniciar els treballs
- Es muntarà abans de que existeix el risc
- Els operaris rebràn formació a obra, prèvia al inici dels treballs, sobre muntatge,ús i manteniment de l'equip

ESQUEMA UNIFILAR DEL QUADRE ELÈCTRIC D'OBRA

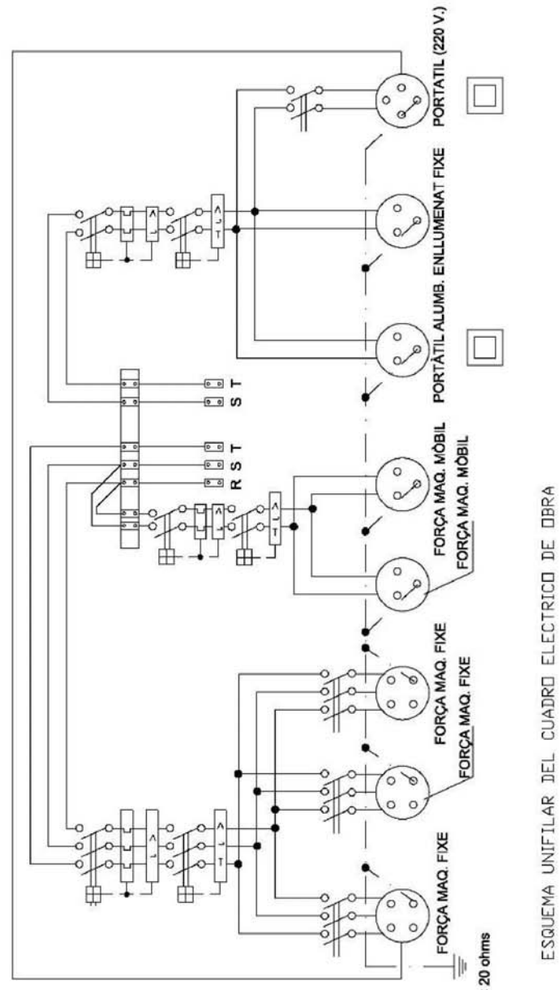

ESS – DETALLS 05

GRUP ELECTRÒGEN

P>15 KVA

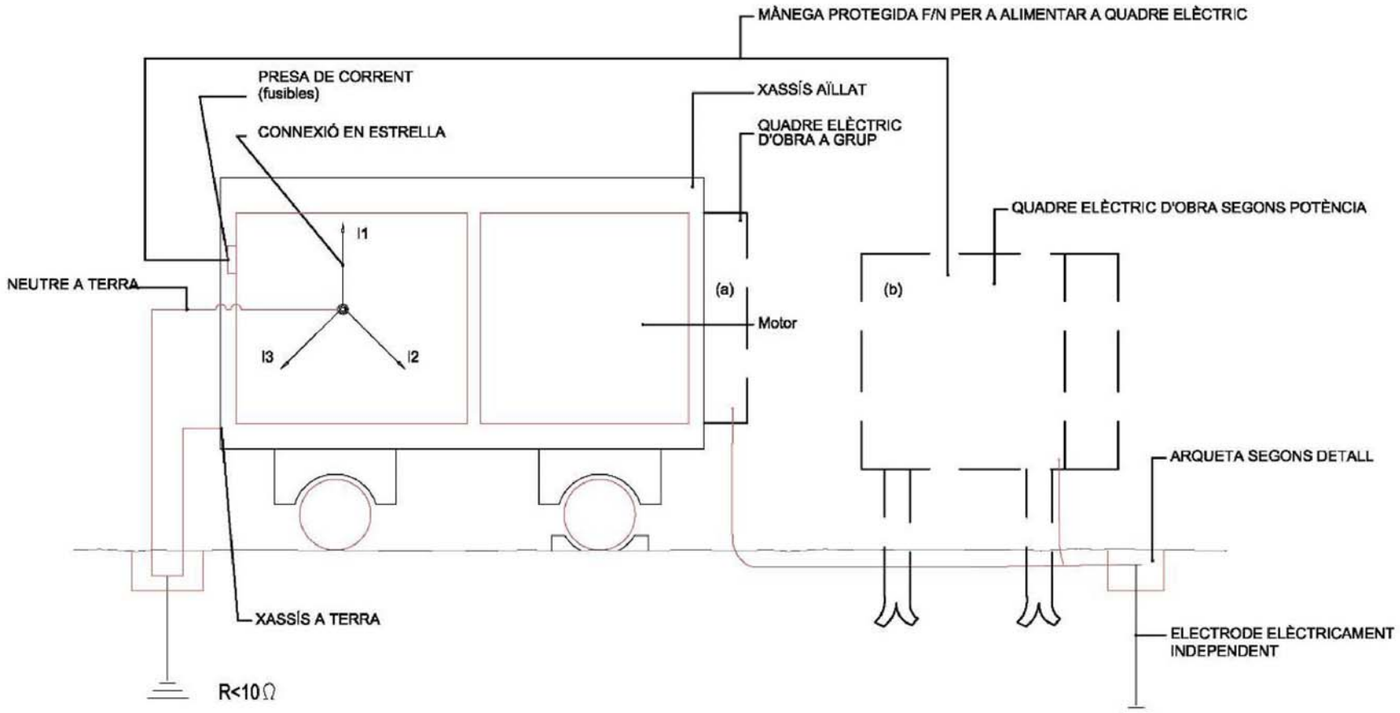

ELECTRODE D'INCA

RESITÈNCIA DE TERRA R=80m
RESISTIVITAT R=50m

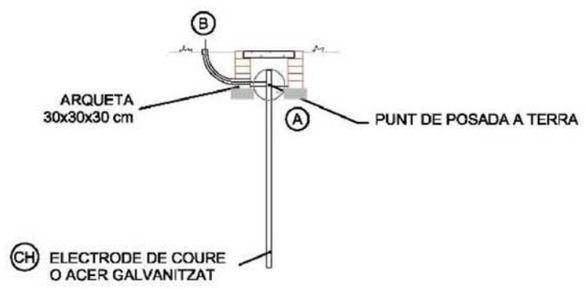

DETALL-A

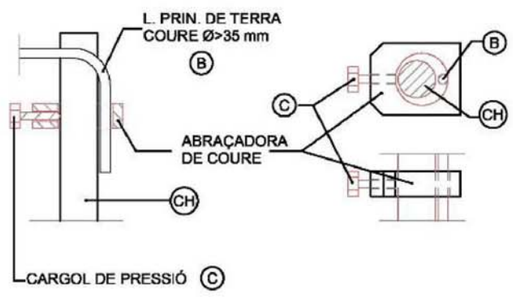

DETALL D'ARQUETA

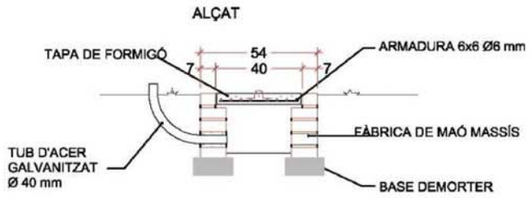

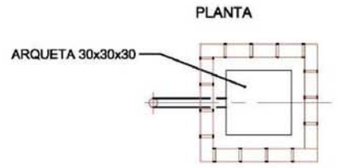

DETALL ARMADURA TAPA

Dimensions 39.5x39.5

PRESA DE CONNEXIÓ PER A MANGUERA

PRESES DE SEGURETAT
IP 650

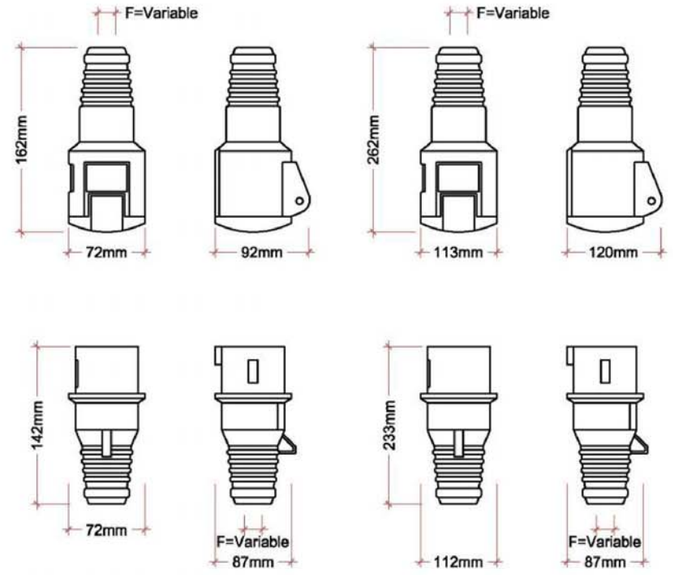

TENSIÓ MÀXIMA 500V
IP 650

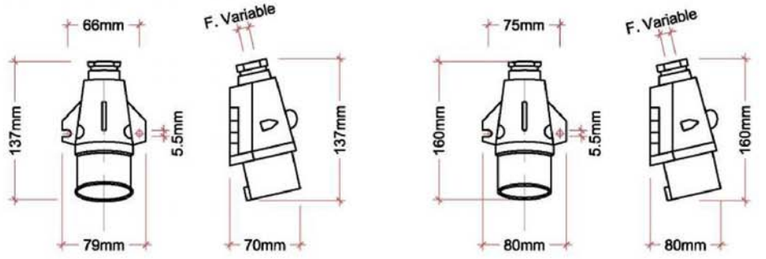

BASE FIXE A QUADRE

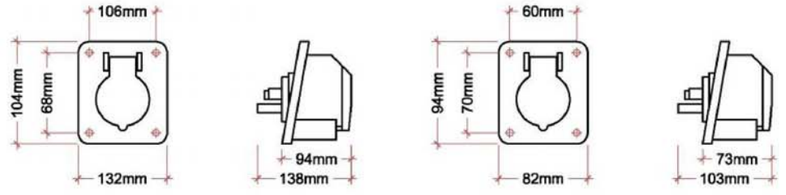

ESS – DETALLS 07

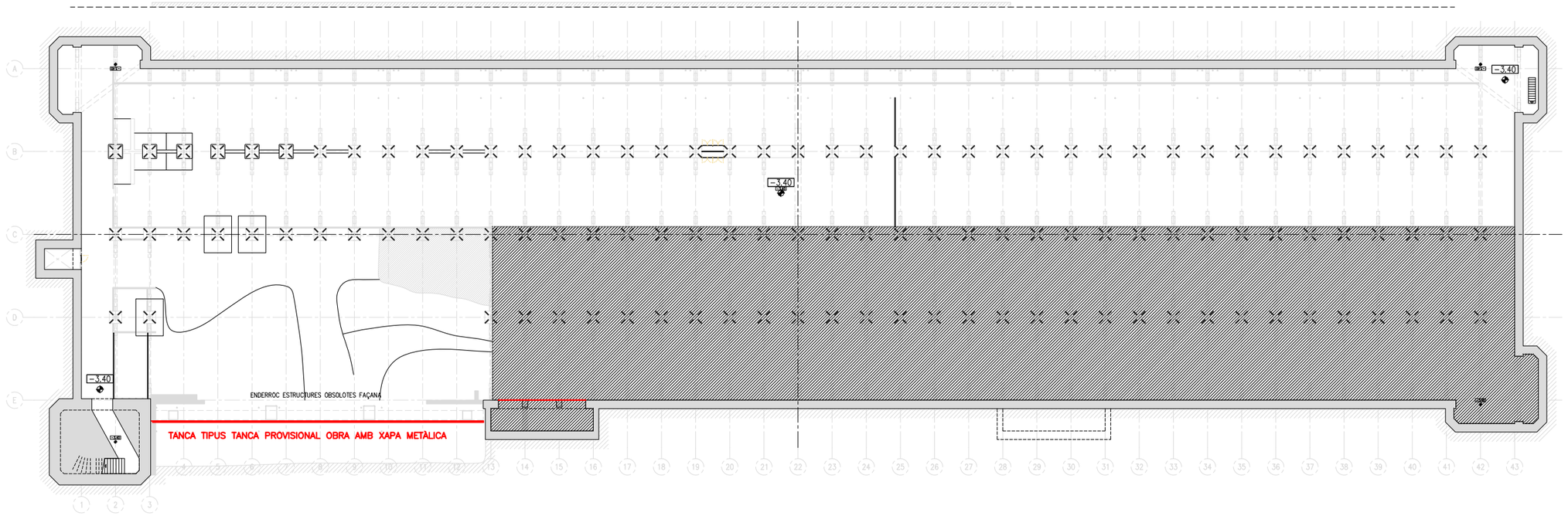

PS - PLANTA SOTERRANI

LLEGENDA

PROTECCIONS COL·LECTIVES

PC1 EXTINTOR DE POLS
PC2 PLACA SENYALITZACIÓ RISC/ SEGURETAT / PROHIBICIÓ
PC3 CINTA PER ABALISAMENT
PC4 ZONA NETEJA PNEUMÀTICS
PC5 ARMARI DISTRIBUCIÓ PLANTA
PC6 PROTECCIÓ FORATS EN FORJAT
PC7 PROTECCIÓ FORAT ASCENSOR
PC8 PROTECCIÓ VERTICAL D'OBERTURES
PC9 PROTECCIÓ HORITZONTAL D'OBERTURES
PC10 BARANA PROVISIONAL D'OBRA

INSTAL·LACIONS DE HIGIENE I BENESTAR

HB1 MÒDUL PREFABRICAT SANITARI
HB2 MÒDUL PREFABRICAT VESTIDOR
HB3 MÒDUL PREFABRICAT MENJADOR
HB4 MÒDUL PREFABRICAT OFICINA

IMPLANTACIÓ D'OBRA

I01 CONTENIDOR DE RUNA
I02 ARMARI PROVISIONAL D'OBRA
I03 CLAU DE PAS I COMPTADOR D'AIGUA
I04 MUNTANT AIGUA
I05 MUNTANT ELECTRICITAT

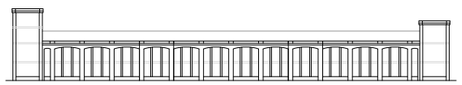

- COTES DE NIVELL EN METRES
- COTES DIMENSIONALS EN CENTÍMETRES
- LES COTES RELATIVES S'INDIQUEN ±0.00 RESPECTE LA COTA DE REFERÈNCIA (NIVELL DE PAVIMENT ACABAT PLANTA BAIXA)
- TOTES LES DIMENSIONS SERÀN DEGUDAMENT COMPROVADES EN OBRA
- TOTA LA INFORMACIÓ REFERENT A ESTAT ACTUAL S'HA COMPILAT DE DIFERENTS FONTS

Ajuntament de Manresa PROMOTOR SERVEI DE PROJECTES URBANS I INFRAESTRUCTURES TERRITORIALS	EQUIP CONSULTOR JAAS JULIÀ ARQUITECTES ASSOCIATS S.L.	ARQUITECTES AUTORS JOSEP Mª. JULIÀ CAPDEVILA MANUEL JULIÀ VERDAGUER ALBERT CLÈRIES VILAMAJÓ JORDI GORGUES XIXONS	TÍTOL DEL PROJECTE PROJECTE BÀSIC I D'EXECUCIÓ REHABILITACIÓ DE LA FÀBRICA NOVA COBERTES I FAÇANES	ESCALES 1:500 ORIGINALS DIN A-3 0 2,5 5 m GRÀFIQUES	NOM DEL PLÀNOL SEGURETAT I SALUT ENDERROCS PLANTA SOTERRANI. COTA -3,40m	DATA JULIOL 2023 NOM FITXER DG.SS.01.dwg	NÚM. PLÀNOL DG.SS.01 FULL 1 DE 7

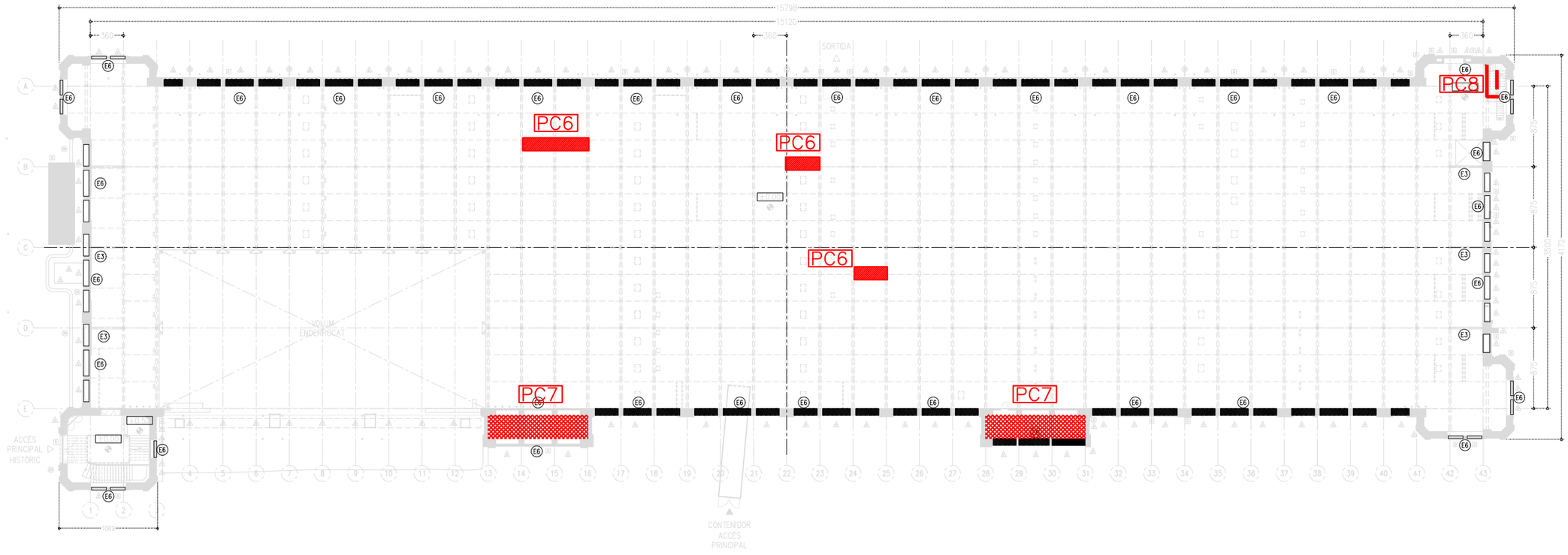

PB - PLANTA BAIXA

LLEGENDA

PROTECCIONS COL·LECTIVES

PC1 EXTINTOR DE POLS
PC2 PLACA SENYALITZACIÓ RISC/ SEGURETAT / PROHIBICIÓ
PC3 CINTA PER ABALISAMENT
PC4 ZONA NETEJA PNEUMÀTICS
PC5 ARMARI DISTRIBUCIÓ PLANTA
PC6 PROTECCIÓ FORATS EN FORJAT
PC7 PROTECCIÓ FORAT ASCENSOR
PC8 PROTECCIÓ VERTICAL D'OBERTURES
PC9 PROTECCIÓ HORITZONTAL D'OBERTURES
PC10 BARANA PROVISIONAL D'OBRA

INSTAL·LACIONS DE HIGIENE I BENESTAR

HB1 MÒDUL PREFABRICAT SANITARI
HB2 MÒDUL PREFABRICAT VESTIDOR
HB3 MÒDUL PREFABRICAT MENJADOR
HB4 MÒDUL PREFABRICAT OFICINA

IMPLANTACIÓ D'OBRA

I01 CONTENIDOR DE RUNA
I02 ARMARI PROVISIONAL D'OBRA
I03 CLAU DE PAS I COMPTADOR D'AIGUA
I04 MUNTANT AIGUA
I05 MUNTANT ELECTRICITAT

- COTES DE NIVELL EN METRES
- COTES DIMENSIONALS EN CENTÍMETRES
- LES COTES RELATIVES S'INDIQUEN ±0.00 RESPECTE LA COTA DE REFERÈNCIA (NIVELL DE PAVIMENT ACABAT PLANTA BAIXA)
- TOTES LES DIMENSIONS SERÀN DEGUDAMENT COMPROVADES EN OBRA
- TOTA LA INFORMACIÓ REFERENT A ESTAT ACTUAL S'HA COMPILAT DE DIFERENTS FONTS

Ajuntament de Manresa PROMOTOR SERVEI DE PROJECTES URBANS I INFRAESTRUCTURES TERRITORIALS	EQUIP CONSULTOR JAAS JULIÀ ARQUITECTES ASSOCIATS S.L.	ARQUITECTES AUTORS JOSEP Mª. JULIÀ CAPDEVILA MANUEL JULIÀ VERDAGUER ALBERT CLÈRIES VILAMAJÓ JORDI GORGUES XIXONS	TÍTOL DEL PROJECTE PROJECTE BÀSIC I D'EXECUCIÓ REHABILITACIÓ DE LA FÀBRICA NOVA COBERTES I FAÇANES	ESCALES 1:500 0 2,5 5 m ORIGINALS DIN A-3 GRÀFIQUES	NOM DEL PLANOL SEGURETAT I SALUT. ENDERROCS PLANTA BAIXA. COTA ±0,00m	DATA JULIOL 2023 NOM FITXER DG.SS.01.dwg	NÚM. PLANOL DG.SS.01 FULL...2...DE...7...

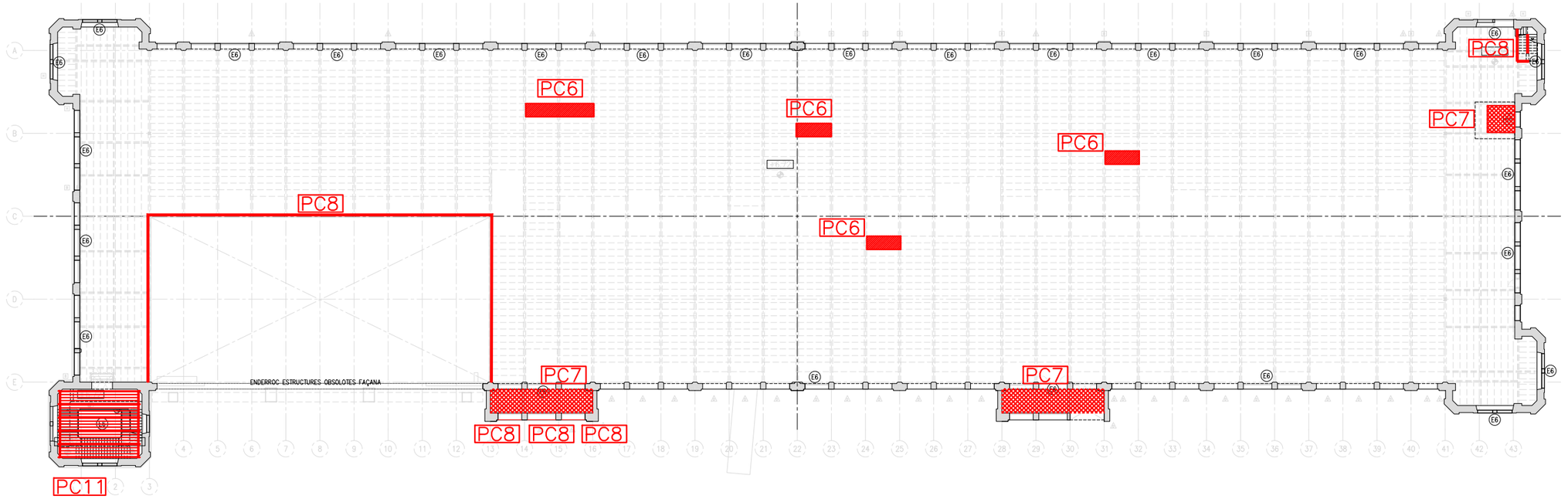

P1 - PLANTA PRIMERA

LLEGENDA

PROTECCIONS COL·LECTIVES

PC1 EXTINTOR DE POLS
PC2 PLACA SENYALITZACIÓ RISC/ SEGURETAT / PROHIBICIÓ
PC3 CINTA PER ABALISAMENT
PC4 ZONA NETEJA PNEUMÀTICS
PC5 ARMARI DISTRIBUCIÓ PLANTA
PC6 PROTECCIÓ FORATS EN FORJAT
PC7 PROTECCIÓ FORAT ASCENSOR
PC8 PROTECCIÓ VERTICAL D'OBERTURES
PC9 PROTECCIÓ HORITZONTAL D'OBERTURES
PC10 BARANA PROVISIONAL D'OBRA
PC11 BASTIDA-PLATAFORMA DE TREBALL

INSTAL·LACIONS DE HIGIENE I BENESTAR

HB1 MÒDUL PREFABRICAT SANITARI
HB2 MÒDUL PREFABRICAT VESTIDOR
HB3 MÒDUL PREFABRICAT MENJADOR
HB4 MÒDUL PREFABRICAT OFICINA

IMPLANTACIÓ D'OBRA

I01 CONTENIDOR DE RUNA
I02 ARMARI PROVISIONAL D'OBRA
I03 CLAU DE PAS I COMPTADOR D'AIGUA
I04 MUNTANT AIGUA
I05 MUNTANT ELECTRICITAT

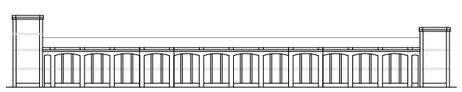

- COTES DE NIVELL EN METRES
- COTES DIMENSIONALS EN CENTÍMETRES
- LES COTES RELATIVES S'INDIQUEN ±0.00 RESPECTE LA COTA DE REFERÈNCIA (NIVELL DE PAVIMENT ACABAT PLANTA BAIXA)
- TOTES LES DIMENSIONS SERAN DEGUDAMENT COMPROVADES EN OBRA
- TOTA LA INFORMACIÓ REFERENT A ESTAT ACTUAL S'HA COMPILAT DE DIFERENTS FONTS

Ajuntament de Manresa PROMOTOR SERVEI DE PROJECTES URBANS I INFRAESTRUCTURES TERRITORIALS	EQUIP CONSULTOR JAAS JULIÀ ARQUITECTES ASSOCIATS S.L.	ARQUITECTES AUTORS JOSEP Mª. JULIÀ CAPDEVILA MANUEL JULIÀ VERDAGUER ALBERT CLÈRIES VILAMAJÓ JORDI GORGUES XIXONS	TÍTOL DEL PROJECTE PROJECTE BÀSIC I D'EXECUCIÓ REHABILITACIÓ DE LA FÀBRICA NOVA COBERTES I FAÇANES	ESCALES 1:500 0 2,5 5 m ORIGINALS DIN A-3 GRÀFIQUES	NOM DEL PLÀNOL SEGURETAT I SALUT ENDERROCS PLANTA PRIMERA. COTA +6,72m	DATA JULIOL 2023 NOM FITXER DG.SS.01.dwg	NÚM. PLÀNOL DG.SS.01 FULL 3 DE 7

P3 - PLANTA TERCERA

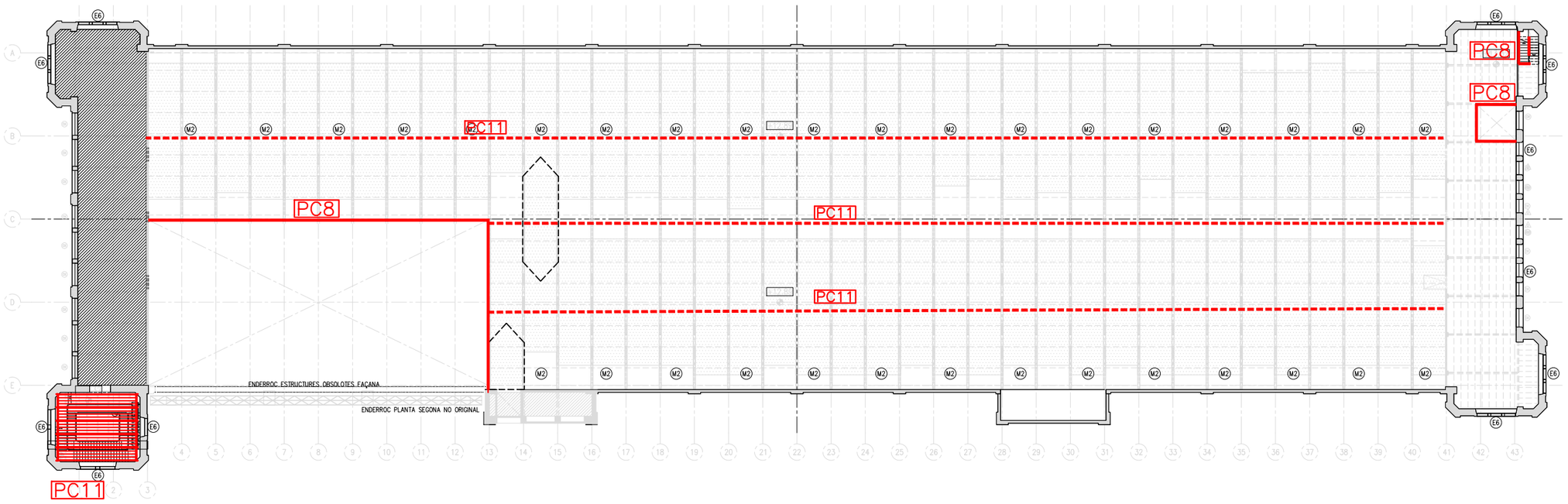

P2 - PLANTA SEGONA

LLEGENDA

PROTECCIONS COL·LECTIVES

PC1 EXTINTOR DE POLS
PC2 PLACA SENYALITZACIÓ RISC/ SEGURETAT / PROHIBICIÓ
PC3 CINTA PER ABALISAMENT
PC4 ZONA NETEJA PNEUMÀTICS
PC5 ARMARI DISTRIBUCIÓ PLANTA
PC6 PROTECCIÓ FORATS EN FORJAT
PC7 PROTECCIÓ FORAT ASCENSOR
PC8 PROTECCIÓ VERTICAL D'OBERTURES
PC9 PROTECCIÓ HORITZONTAL D'OBERTURES
PC10 BARANA PROVISIONAL D'OBRA

INSTAL·LACIONS DE HIGIENE I BENESTAR

HB1 MÒDUL PREFABRICAT SANITARI
HB2 MÒDUL PREFABRICAT VESTIDOR
HB3 MÒDUL PREFABRICAT MENJADOR
HB4 MÒDUL PREFABRICAT OFICINA

IMPLANTACIÓ D'OBRA

I01 CONTENIDOR DE RUNA
I02 ARMARI PROVISIONAL D'OBRA
I03 CLAU DE PAS I COMPTADOR D'AIGUA
I04 MUNTANT AIGUA
I05 MUNTANT ELECTRICITAT

- COTES DE NIVELL EN METRES
- COTES DIMENSIONALS EN CENTÍMETRES
- LES COTES RELATIVES S'INDIQUEN ±0.00 RESPECTE LA COTA DE REFERÈNCIA (NIVELL DE PAVIMENT ACABAT PLANTA BAIXA)
- TOTES LES DIMENSIONS SERÀN DEGUDAMENT COMPROVADES EN OBRA
- TOTA LA INFORMACIÓ REFERENT A ESTAT ACTUAL S'HA COMPILAT DE DIFERENTS FONTS

PROMOTOR Ajuntament de Manresa SERVEI DE PROJECTES URBANS I INFRAESTRUCTURES TERRITORIALS	EQUIP CONSULTOR JAAS JULIÀ ARQUITECTES ASSOCIATS S.L.	ARQUITECTES AUTORS JOSEP Mª. JULIÀ CAPDEVILA MANUEL JULIÀ VERDAGUER ALBERT CLÈRIES VILAMAJÓ JORDI GORGUES XIXONS	TÍTOL DEL PROJECTE PROJECTE BÀSIC I D'EXECUCIÓ REHABILITACIÓ DE LA FÀBRICA NOVA COBERTES I FAÇANES	ESCALES 1:500 ORIGINALS DIN A-3 0 2,5 5 m GRAFIQUES	NOM DEL PLÀNOL SEGURETAT I SALUT ENDERROCS PLANTA SEGONA. COTA +13,32m	DATA JULIOL 2023 NOM FITXER DG.EO.01.dwg	NÚM. PLÀNOL DG.SS.01 FULL 4 DE 7

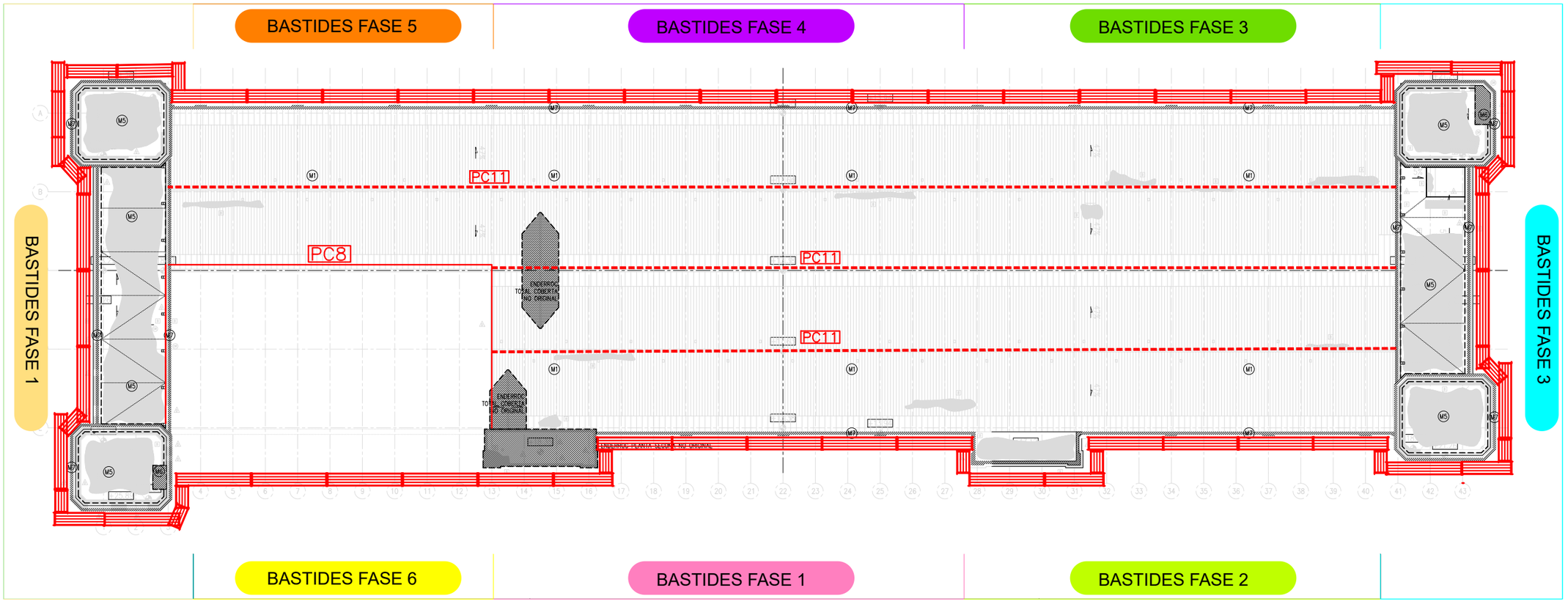

PC - PLANTA COBERTA

LLEGENDA

PROTECCIONS COL·LECTIVES

PC1 EXTINTOR DE POLS
PC2 PLACA SENYALITZACIÓ RISC/ SEGURETAT / PROHIBICIÓ
PC3 CINTA PER ABALISAMENT
PC4 ZONA NETEJA PNEUMÀTICS
PC5 ARMARI DISTRIBUCIÓ PLANTA
PC6 PROTECCIÓ FORATS EN FORJAT
PC7 PROTECCIÓ FORAT ASCENSOR
PC8 PROTECCIÓ VERTICAL D'OBERTURES
PC9 PROTECCIÓ HORITZONTAL D'OBERTURES
PC10 BARANA PROVISIONAL D'OBRA

INSTAL·LACIONS DE HIGIENE I BENESTAR

HB1 MÒDUL PREFABRICAT SANITARI
HB2 MÒDUL PREFABRICAT VESTIDOR
HB3 MÒDUL PREFABRICAT MENJADOR
HB4 MÒDUL PREFABRICAT OFICINA

IMPLANTACIÓ D'OBRA

I01 CONTENIDOR DE RUNA
I02 ARMARI PROVISIONAL D'OBRA
I03 CLAU DE PAS I COMPTADOR D'AIGUA
I04 MUNTANT AIGUA
I05 MUNTANT ELECTRICITAT

- COTES DE NIVELL EN METRES
- COTES DIMENSIONALS EN CENTÍMETRES
- LES COTES RELATIVES S'INDIQUEN ±0.00 RESPECTE LA COTA DE REFERÈNCIA (NIVELL DE PAVIMENT ACABAT PLANTA BAIXA)
- TOTES LES DIMENSIONS SERÀN DEGUDAMENT COMPROVADES EN OBRA
- TOTA LA INFORMACIÓ REFERENT A ESTAT ACTUAL S'HA COMPILAT DE DIFERENTS FONTS

Ajuntament de Manresa	PROMOTOR SERVEI DE PROJECTES URBANS I INFRAESTRUCTURES TERRITORIALS	EQUIP CONSULTOR JAAS JULIÀ ARQUITECTES ASSOCIATS S.L.	ARQUITECTES AUTORS JOSEP Mª. JULIÀ CAPDEVILA MANUEL JULIÀ VERDAGUER ALBERT CLÈRIES VILAMAJÓ JORDI GORGUES XIXONS	TÍTOL DEL PROJECTE PROJECTE BÀSIC I D'EXECUCIÓ REHABILITACIÓ DE LA FÀBRICA NOVA COBERTES I FAÇANES	ESCALES 1:500 ORIGINALS DIN A-3 0 2,5 5 m GRÀFIQUES	NOM DEL PLÀNOL SEGURETAT I SALUT ENDERROCS PLANTA COBERTA	DATA JULIOL 2023 NOM FITXER DG.EO.01.dwg	NÚM. PLÀNOL DG.SS.01 FULL 5 DE 7

LLEGENDA

PROTECCIONS COL·LECTIVES

PC1 EXTINTOR DE POLS
PC2 PLACA SENYALITZACIÓ RISC/ SEGURETAT / PROHIBICIÓ
PC3 CINTA PER ABALISAMENT
PC4 ZONA NETEJA PNEUMÀTICS
PC5 ARMARI DISTRIBUCIÓ PLANTA
PC6 PROTECCIÓ FORATS EN FORJAT
PC7 PROTECCIÓ FORAT ASCENSOR
PC8 PROTECCIÓ VERTICAL D'OBERTURES
PC9 PROTECCIÓ HORITZONTAL D'OBERTURES
PC10 BARANA PROVISIONAL D'OBRA
PC11 LINIA DE VIDA PROVISIONAL TREBALLS EN COBERTA

INSTAL·LACIONS DE HIGIENE I BENESTAR

HB1 MÒDUL PREFABRICAT SANITARI
HB2 MÒDUL PREFABRICAT VESTIDOR
HB3 MÒDUL PREFABRICAT MENJADOR
HB4 MÒDUL PREFABRICAT OFICINA

IMPLANTACIÓ D'OBRA

01 CONTENIDOR DE RUNA
02 ARMARI PROVISIONAL D'OBRA
03 CLAU DE PAS I COMPTADOR D'AIGUA
04 MUNTANT AIGUA
05 MUNTANT ELECTRICITAT

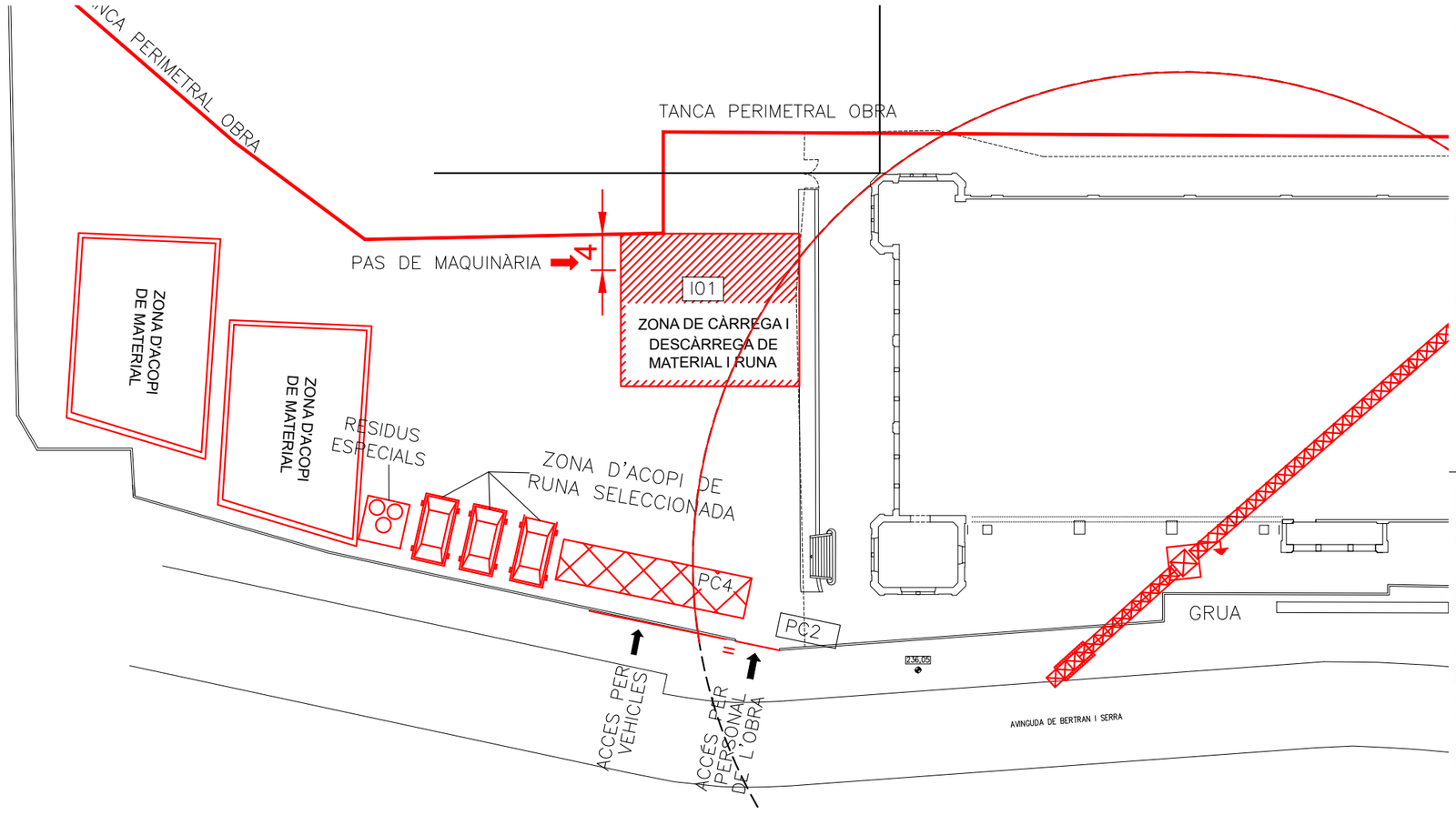

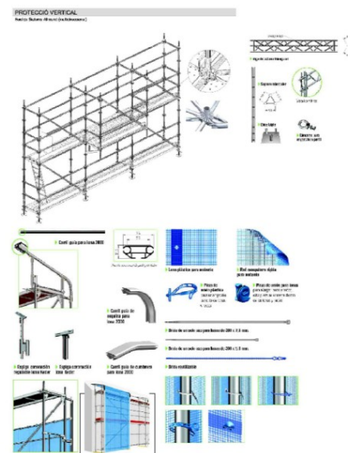

Ajuntament de Manresa	PROMOTOR SERVEI DE PROJECTES URBANS I INFRAESTRUCTURES TERRITORIALS	EQUIP CONSULTOR JAAS JULIÀ ARQUITECTES ASSOCIATS S.L.	ARQUITECTES AUTORS JOSEP Mª. JULIÀ CAPDEVILA MANUEL JULIÀ VERDAGUER ALBERT CLÈRIES VILAMAJÓ JORDI GORGUES XIXONS	TÍTOL DEL PROJECTE PROJECTE BÀSIC I D'EXECUCIÓ REHABILITACIÓ DE LA FÀBRICA NOVA COBERTES I FAÇANES	ESCALES 1:500 0 2,5 5 m ORIGINALS DIN A-3 GRÀFIQUES

NOM DEL PLÀNOL SEGURETAT I SALUT IMPLANTACIO	DATA JULIOL 2023	NÚM. PLÀNOL DG.SS.01
	NOM FITXER DG.EO.01.dwg	FULL...6...DE...7...



LLEGENDA

PROTECCIONS COL·LECTIVES

PC1 EXTINTOR DE POLS
PC2 PLACA SENYALITZACIÓ RISC/ SEGURETAT / PROHIBICIÓ
PC3 CINTA PER ABALISAMENT
PC4 ZONA NETEJA PNEUMÀTICS
PC5 ARMARI DISTRIBUCIÓ PLANTA
PC6 PROTECCIÓ PORTA ASCENSOR
PC7 PROTECCIÓ FORAT ASCENSOR
PC8 PROTECCIÓ VERTICAL D'OBERTURES
PC9 PROTECCIÓ HORITZONTAL D'OBERTURES
PC10 BARANA PROVISIONAL D'OBRA
PC11 LINIA DE VIDA PROVISIONAL TREBALLS EN COBERTA

INSTAL·LACIONS DE HIGIENE I BENESTAR

HB1 MÒDUL PREFABRICAT SANITARI
HB2 MÒDUL PREFABRICAT VESTIDOR
HB3 MÒDUL PREFABRICAT MENJADOR
HB4 MÒDUL PREFABRICAT OFICINA

IMPLANTACIÓ D'OBRA

01 CONTENIDOR DE RUNA
02 ARMARI PROVISIONAL D'OBRA
03 CLAU DE PAS I COMPTADOR D'AIGUA
04 MUNTANT AIGUA
05 MUNTANT ELECTRICITAT

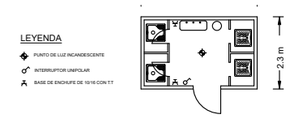

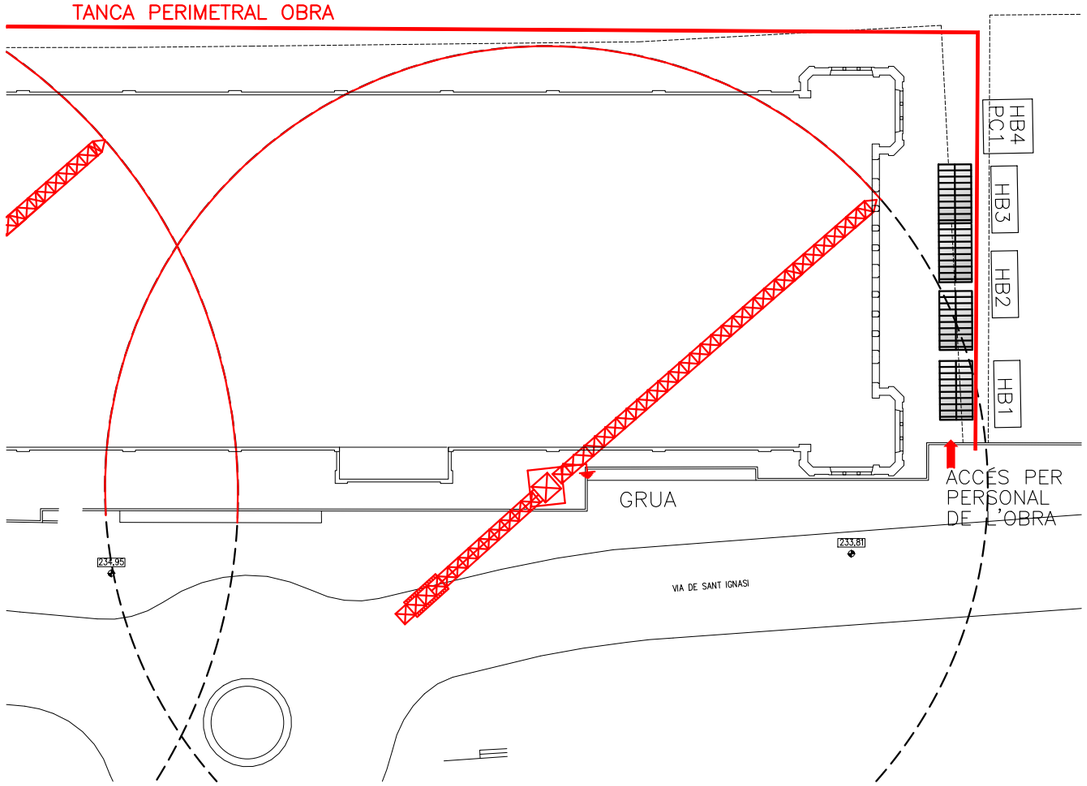

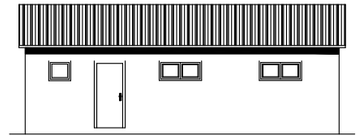
ALZADO PRINCIPAL

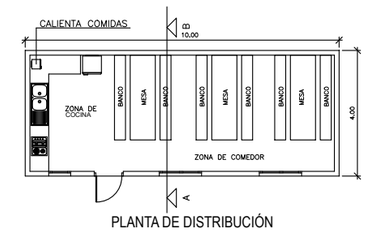

PLANTA DE DISTRIBUCIÓN

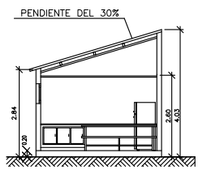

INSTALACIÓN PROVISIONAL
CASETA DE COCINA Y COMEDOR


ALZADO LATERAL

ALZADO PRINCIPAL

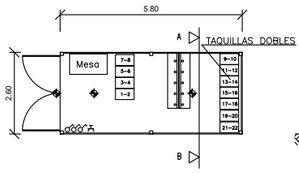

PLANTA DE DISTRIBUCIÓN

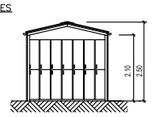

SECCIÓN A-B

LEYENDA
PUNTO DE LUZ INCANDESCENTE
INTERRUPTOR UNIPOLAR
BASE DE ENCHUFE DE 10/16 CON T.T

INSTALACIÓN PROVISIONAL
CASETA DE VESTUARIOS

Ajuntament de Manresa	PROMOTOR SERVEI DE PROJECTES URBANS I INFRAESTRUCTURES TERRITORIALS	EQUIP CONSULTOR JAAS JULIÀ ARQUITECTES ASSOCIATS S.L.	ARQUITECTES AUTORS JOSEP Mª. JULIÀ CAPDEVILA MANUEL JULIÀ VERDAGUER ALBERT CLÈRIES VILAMAJÓ JORDI GORGUES XIXONS	TÍTOL DEL PROJECTE PROJECTE BÀSIC I D'EXECUCIÓ REHABILITACIÓ DE LA FÀBRICA NOVA COBERTES I FAÇANES	ESCALES 1:500 0 2,5 5 m ORIGINALS DIN A-3 GRÀFIQUES	NOM DEL PLÀNOL SEGURETAT I SALUT IMPLANTACIO	DATA JULIOL 2023 NOM FITXER DG.EO.01.dwg	NÚM. PLÀNOL DG.SS.01 FULL...7...DE...7...

DC 1.4. Pressupost

- **DC 1.4.1 Estat d'Amidaments**
- **DC 1.4.2. Justificació de Preus**
- **DC 1.4.3. Quadre de Preus nº1**
- **DC 1.4.4. Quadre de Preus nº2**
- **DC 1.4.5. Pressupost**
- **DC 1.4.6. Resum de Pressupost**
- **DC 1.4.7. Últim Full**

AMIDAMENTS

OBRA 01 01
CAPÍTOL 01 EQUIPS PROTECCIÓ INDIVIDUAL

NUM.	CODI	UA	DESCRIPCIÓ	
1	H1411111	u	Casc de seguretat per a ús normal, contra cops, de polietilè amb un pes màxim de 400 g, homologat segons UNE-EN 812	
			AMIDAMENT DIRECTE	**70,000**
2	H1432012	u	Protector auditiu d'auricular, acoblat al cap amb arnès i orelleres antisoroll, homologat segons UNE-EN 352-1 i UNE-EN 458	
			AMIDAMENT DIRECTE	**15,000**
3	H1445003	u	Mascareta de protecció respiratòria, homologada segons UNE-EN 140	
			AMIDAMENT DIRECTE	**10,000**
4	H144D205	u	Filtre contra partícules, identificat amb banda de color blanc, homologat segons UNE-EN 143 i UNE-EN 12083	
			AMIDAMENT DIRECTE	**40,000**
5	H145E003	u	Parella de guants contra agents químics i microorganismes, homologats segons UNE-EN 374-1, -2, -3 i UNE-EN 420	
			AMIDAMENT DIRECTE	**576,000**
6	H1474600	u	Cinturó antivibració, ajustable i de teixit transpirable	
			AMIDAMENT DIRECTE	**10,000**
7	H147D405	u	Sistema anticaiguda compost per un arnès anticaiguda amb tirants, bandes secundàries, bandes subglúties, bandes de cuixa, recolzament dorsal per a subjecció, elements d'ajust, element dorsal d'enganxament d'arnès anticaiguda i sivella, incorporat a un subsistema anticaiguda de tipus lliscant sobre línia d'ancoratge flexible de llargaria 10 m, homologat segons UNE-EN 361, UNE-EN 362, UNE-EN 364, UNE-EN 365 i UNE-EN 353-2	
			AMIDAMENT DIRECTE	**10,000**
8	H147L015	u	Aparell d'ancoratge per a equip de protecció individual contra caiguda d'alçada, homologat segons UNE-EN 795, amb fixació amb tac mecànic	
			AMIDAMENT DIRECTE	**40,000**
9	P147Z-FITK	u	Ulleres de seguretat hermètiques per a esmerillar, amb muntura de cassoleta de policarbonat amb respiradors i recolzament nasal, adaptables amb cinta elàstica, amb visors circulars de 50 mm de D roscats a la muntura, homologades segons UNE-EN 167 i UNE-EN 168	
			AMIDAMENT DIRECTE	**5,000**
10	P147Q-65M4	u	Pantalla facial per a protecció de riscs mecànics, amb visor de malla de reixeta metàl·lica, per acoblar al casc amb arnès abatible, homologada segons UNE-EN 1731	
			AMIDAMENT DIRECTE	**2,000**
11	P147I-FIGE	u	Filtre contra partícules, identificat amb banda de color blanc, homologat segons UNE-EN 143 i UNE-EN 12083/AC	
			AMIDAMENT DIRECTE	**20,000**

AMIDAMENTS

12	P147I-FIGB	u	Filtre mixte contra gasos i partícules, homologat segons UNE-EN 14387 i UNE-EN 12083/AC	
			AMIDAMENT DIRECTE	**20,000**
13	P147X-65NJ	u	Sistema de subjecció en posició de treball i prevenció de pèrdua d'equilibri, compost d'una banda de cintura, sivella, recolzament dorsal, elements d'enganxament, connector, element d'amarrament del sistema d'ajust de longitud, homologat segons UNE-EN 358, UNE-EN 362, UNE-EN 354 i UNE-EN 364/AC	
			AMIDAMENT DIRECTE	**10,000**

OBRA 01 01
CAPÍTOL 03 SISTEMES DE PROTECCIÓ COL·LECTIVA

NUM.	CODI	UA	DESCRIPCIÓ	
1	H1529013	m	Pantalla de protecció contra despreniments de la capa superficial del mantell vegetal, per mitja vessant, d'alçària 2 m amb xarxa de seguretat normalitzada UNE-EN 1263-1, posts de perfils IPN 140 encastats a terra i subjecció amb cables d'acer de diàmetre 3 mm i amb el desmuntatge inclòs	
			AMIDAMENT DIRECTE	**35,000**
2	H152J105	m	Cable fiador per al cinturó de seguretat, fixat en ancoratges de servei i amb el desmuntatge inclòs	

Num.	Text	Tipus	[C]	[D]	[E]	[F]	TOTAL	Fórmula
1			2,000	136,000			272,000	C#*D#*E#*F#
2			1,000	100,000			100,000	C#*D#*E#*F#

			TOTAL AMIDAMENT	**372,000**
3	H152U000	m	Tanca d'advertència o abalisament d'1 m d'alçada amb malla de polietilè taronja, fixada a 1 m del perímetre del sostre amb suports d'acer allotjats amb forats al sostre	
			AMIDAMENT DIRECTE	**30,000**
4	H1534001	u	Peça de plàstic en forma de bolet, de color vermell, per a protecció dels extrems de les armadures per a qualsevol diàmetre, amb desmuntatge inclòs	
			AMIDAMENT DIRECTE	**3.000,000**
5	HBBAA005	u	Senyal de prohibició, normalitzada amb pictograma negre sobre fons blanc, de forma circular amb cantells i banda transversal descendent d'esquerra a dreta a 45°, en color vermell, diàmetre 29 cm, amb cartell explicatiu rectangular, per ser vista fins 12 m, fixada i amb el desmuntatge inclòs	
			AMIDAMENT DIRECTE	**6,000**
6	HBBAB115	u	Senyal de obligació, normalitzada amb pictograma blanc sobre fons blau, de forma circular amb cantells en color blanc, diàmetre 29 cm, amb cartell explicatiu rectangular, per ser vista fins 12 m, fixada i amb el desmuntatge inclòs	
			AMIDAMENT DIRECTE	**6,000**
7	HBBAF004	u	Senyal d'advertència, normalitzada amb pictograma negre sobre fons groc, de forma triangular amb el cantell negre, costat major 41 cm, amb cartell explicatiu rectangular, per ser vista fins 12 m de distància, fixada i amb el desmuntatge inclòs	
			AMIDAMENT DIRECTE	**6,000**
8	P151F-483P	m2	Protecció horitzontal d'obertures d'1 m de diàmetre com a màxim, en sostres, amb fusta i amb el desmuntatge inclòs	

AMIDAMENTS

Num.	Text	Tipus	[C]	[D]	[E]	[F]	TOTAL	Fórmula
1			50,000				50,000	C#*D#*E#*F#

TOTAL AMIDAMENT **50,000**

9 P1517-EQFB m Protecció col·lectiva vertical del perímetre de les façanes contra caigudes de persones u objectes, amb suport metàl·lic tipus mènsula, de llargària 2,5 m, barra porta xarxes horitzontal, serjant d'ancoratge al sostre, xarxa de seguretat horitzontal i amb el desmuntatge inclòs

AMIDAMENT DIRECTE **50,000**

10 P151P-483C m2 Protecció col·lectiva horitzontal d'obertures amb xarxa per a proteccions superficials contra caigudes, de fil trenat de poliamida no regenerada, de tenacitat alta, de 4 mm de diàmetre, 80x80 mm de pas de malla, corda perimetral de poliamida de 12 mm de diàmetre nuada a la xarxa, fixada amb fleix i tacs d'expansió i amb el desmuntatge inclòs

Num.	Text	Tipus	[C]	[D]	[E]	[F]	TOTAL	Fórmula
1			4.870,000				4.870,000	C#*D#*E#*F#

TOTAL AMIDAMENT **4.870,000**

11 P16E-67C6 u Termòmetre/baròmetre

AMIDAMENT DIRECTE **1,000**

12 P15B2-EQFY u Bastida tubular dielèctrica de polièster i fibra de vidre, d'alçària 2,5 m i llargària 3,5 m

AMIDAMENT DIRECTE **2,000**

13 P1518-483O m2 Protecció horitzontal d'obertures amb malla electrosoldada de barres corrugades d'acer 10x 10 cm i de 3 - 3 mm de diàmetre embegut en el formigó i amb el desmuntatge inclòs

Num.	Text	Tipus	[C]	[D]	[E]	[F]	TOTAL	Fórmula
1	hueco polipasto		3,000	16,000			48,000	C#*D#*E#*F#

TOTAL AMIDAMENT **48,000**

14 P151A-45RH m Barana de protecció sobre sostre o llosa, d'alçària 1 m, enjovada en cèrcol perimetral de formigó cada 2,5 m i amb el desmuntatge inclòs

Num.	Text	Tipus	[C]	[D]	[E]	[F]	TOTAL	Fórmula
1			18,000				18,000	C#*D#*E#*F#

TOTAL AMIDAMENT **18,000**

15 P151A-45RG m Barana de protecció prefabricada per a forats d'ascensor, d'alçària 1 m, fixada amb cargols d'ataconat als brancals de fàbrica i amb el desmuntatge inclòs

Num.	Text	Tipus	[C]	[D]	[E]	[F]	TOTAL	Fórmula
1			4,000	9,500			38,000	C#*D#*E#*F#

TOTAL AMIDAMENT **38,000**

16 PBB5-65KZ u Rètol adhesiu (MIE-RAT.10) de maniobra per a quadre o pupitre de control elèctric, adherit

AMIDAMENT DIRECTE **4,000**

AMIDAMENTS

17	PBBA-EOJA	u	Senyal indicativa de la ubicació d'equips d'extinció d'incendis, normalitzada amb pictograma blanc sobre fons vermell, de forma rectangular o quadrada, costat major 29 cm, per ser vista fins 12 m de distància, fixada i amb el desmuntatge inclòs	
			AMIDAMENT DIRECTE	**5,000**
18	PM33-5T8R	u	Extintor de pols seca, de 6 kg de càrrega, amb pressió incorporada, pintat, amb suport a la paret i amb el desmuntatge inclòs	
			AMIDAMENT DIRECTE	**5,000**

OBRA 01 01
CAPÍTOL 04 IMPLANTACIÓ PROVISIONAL DEL PERSONAL D'OBRA

NUM.	CODI	UA	DESCRIPCIÓ	
1	H6452131	m	Tanca d'alçària 2 m, de planxa nervada d'acer galvanitzat, pals de tub d'acer galvanitzat col·locats cada 3 m sobre daus de formigó i amb el desmuntatge inclòs	

Num.	Text	Tipus	[C]	[D]	[E]	[F]	TOTAL	Fórmula
1	tanca auxiliar - previsio		321,790				321,790	C#*D#*E#*F#

TOTAL AMIDAMENT **321,790**

2	H64Z1111	u	Porta de planxa nervada d'acer galvanitzat, d'amplària 1 m i d'alçària 2 m, amb bastiment de tub d'acer galvanitzat, per a tanca de planxa metàl·lica i amb el desmuntatge inclòs	
			AMIDAMENT DIRECTE	**2,000**
3	H64Z1511	u	Porta de planxa nervada d'acer galvanitzat, d'amplària 5 m i d'alçària 2 m, amb bastiment de tub d'acer galvanitzat, per a tanca de planxa metàl·lica i amb el desmuntatge inclòs	
			AMIDAMENT DIRECTE	**1,000**
4	H6AA2111	m	Tanca mòbil, de 2 m d'alçària, d'acer galvanitzat, amb malla electrosoldada de 90x150 mm i de 4,5 i 3,5 mm de D, bastidor de 3,5x2 m de tub de 40 mm de D, fixat a peus prefabricats de formigó, i amb el desmuntatge inclòs	
			AMIDAMENT DIRECTE	**20,000**
5	HB2A2321	m	Barrera de seguretat metàl·lica simple, reduïda, tipus BMSRA4/C segons OC 28/2009, amb un perfil longitudinal de secció doble ona i suports C-120 col·locats clavats a terra cada 4 m, per a una classe de contenció normal, amb nivell de contenció N2, amplària de treball W6, índex de severitat A i deflexió dinàmica 2 m segons UNE-EN 1317-2, col·locada en trams rectes o en corbes de radi igual o superior a 22 m i amb el desmuntatge inclòs	
			AMIDAMENT DIRECTE	**5,000**
6	HB2A2325	m	Barrera de seguretat metàl·lica simple, reduïda, tipus BMSRA4/C segons OC 28/2009, amb un perfil longitudinal de secció doble ona i suports C-120 col·locats amb fixacions mecàniques cada 4 m, per a una classe de contenció normal, amb nivell de contenció N2, amplària de treball W6, índex de severitat A i deflexió dinàmica 2 m segons UNE-EN 1317-2, col·locada en trams rectes o en corbes de radi igual o superior a 22 m i amb el desmuntatge inclòs	
			AMIDAMENT DIRECTE	**5,000**
7	HB2C2000	m	Barrera de formigó simple, prefabricada, amb perfil tipus New Jersey, col·locada i amb el desmuntatge inclòs	
			AMIDAMENT DIRECTE	**10,000**
8	HB2ZE200	u	Terminal de barrera de formigó simple, prefabricat, amb perfil tipus New Jersey, col·locat i amb el desmuntatge inclòs	

AMIDAMENTS

			AMIDAMENT DIRECTE	**1,000**
9	HB2ZR011	u	Extrem per a barrera metàl·lica en forma de terminal cua de peix amb l'extrem pla, fixat a mur i amb el desmuntatge inclòs	
			AMIDAMENT DIRECTE	**1,000**
10	HBB20005	u	Senyal manual per a senyalista	
			AMIDAMENT DIRECTE	**3,000**
11	HBBA1511	u	Placa de senyalització de seguretat laboral, de planxa d'acer llisa serigrafiada, de 40x33 cm, fixada mecànicament i amb el desmuntatge inclòs	
			AMIDAMENT DIRECTE	**2,000**
12	HBC1D081	m	Garlanda reflectora, amb un suport cada 5 m i amb el desmuntatge inclòs	
			AMIDAMENT DIRECTE	**10,000**
13	HBC1E001	u	Cadena de delimitació de zona de perill amb baules de polietilè, de color vermell i blanc alternats, amb un suport cada 5 m i amb el desmuntatge inclòs	
			AMIDAMENT DIRECTE	**2,000**
14	HBC1HG01	u	Balisa lluminosa d'alta intensitat estroboscòpica i amb el desmuntatge inclòs	
			AMIDAMENT DIRECTE	**1,000**
15	HBC1JF01	u	Llumenera amb làmpada fixa color ambre i amb el desmuntatge inclòs	
			AMIDAMENT DIRECTE	**0,000**
16	HBC1KJ00	m	Tanca mòbil metàl·lica de 2,5 m de llargària i 1 m d'alçària i amb el desmuntatge inclòs	
			AMIDAMENT DIRECTE	**48,000**
17	HQU1B150	mes	Lloguer de mòdul prefabricat per a equipament sanitaris a obra de 3,7x2,4 m amb tancaments formats per placa de dues planxes d'acer prelacat i aïllament interior de 40mm de gruix i paviment format per tauler aglomarat hidròfug amb acabat de PVC sobre xapa galvanitzada i llana de vidre, instal·lació elèctrica 1 punt de llum, interruptor, endolls i protecció diferencial, i equipat amb 2 inodors, 2 dutxes, lavabo col·lectiu amb 2 aixetes i termos elèctric 50 litres	
			AMIDAMENT DIRECTE	**44,000**
18	HQU1D190	mes	Lloguer de mòdul prefabricat per equipament de vestidors a obra de 8x2,4 m amb tancaments formats per placa de dues planxes d'acer prelacat i aïllament interior de 40mm de gruix i paviment format per tauler aglomarat hidròfug amb acabat de PVC sobre xapa galvanitzada i llana de vidre, instal·lació elèctrica 2 punts de llum, interruptor, endolls i protecció diferencial	
			AMIDAMENT DIRECTE	**72,000**
19	HQU1E170	mes	Lloguer de mòdul prefabricat per a equipament de menjador a obra de 6x2,4 m amb tancaments formats per placa de dues planxes d'acer prelacat i aïllament interior de 40mm de gruix i paviment format per tauler aglomarat hidròfug amb acabat de PVC sobre xapa galvanitzada i llana de vidre, instal·lació elèctrica 1 punt de llum, interruptor, endolls i protecció diferencial, i equipat amb aigüera de 1 pica amb aixeta i taulell	
			AMIDAMENT DIRECTE	**72,000**

AMIDAMENTS

20	HQU22301	u	Armari metàl·lic individual de doble compartiment interior, de 0,4x0,5x1,8 m, col·locat i amb el desmuntatge inclòs	
			AMIDAMENT DIRECTE	**35,000**
21	HQU25701	u	Banc de fusta, de 3,5 m de llargària i 0,4 m d'amplària, amb capacitat per a 5 persones, col·locat i amb el desmuntatge inclòs	
			AMIDAMENT DIRECTE	**10,000**
22	HQU27902	u	Taula de fusta amb tauler de melamina, de 3,5 m de llargària i 0,8 m d'amplària, amb capacitat per a 10 persones, col·locada i amb el desmuntatge inclòs	
			AMIDAMENT DIRECTE	**5,000**
23	HQU2AF02	u	Nevera elèctrica, de 100 l de capacitat, col·locada i amb el desmuntatge inclòs	
			AMIDAMENT DIRECTE	**1,000**
24	HQU2D102	u	Planxa elèctrica per a escalfar menjars, de 60x45 cm, col·locada i amb el desmuntatge inclòs	
			AMIDAMENT DIRECTE	**1,000**
25	HQU2E001	u	Forn microones per a escalfar menjars, col·locat i amb el desmuntatge inclòs	
			AMIDAMENT DIRECTE	**5,000**
26	HQU2GF01	u	Recipient per a recollida d'escombraries, de 100 l de capacitat, col·locat i amb el desmuntatge inclòs	
			AMIDAMENT DIRECTE	**1,000**
27	HQU2P001	u	Penja-robes per a dutxa, col·locat i amb el desmuntatge inclòs	
			AMIDAMENT DIRECTE	**5,000**
28	HRE22100	u	Protecció individual de tronc d'arbre de perímetre aproximat entre 95 i 125 cm, amb estructura de fustes lligades entre si amb filferro, de 2 m d'alçària mínima, col·locades sobre material amb funció d'enconxat, amb el desmuntatge inclòs	
			AMIDAMENT DIRECTE	**4,000**
29	HRE23100	m2	Protecció de la zona radical contra sobrecàrregues temporals, amb una capa de grava de gruix no inferior a 20 cm, col·locada sobre capa separadora de geotèxtil, i revestida amb planxa d'acer de 15 mm de gruix, amb el desmuntatge inclòs	
			AMIDAMENT DIRECTE	**4,000**

OBRA 01 01
CAPÍTOL 05 DESPESES FORMACIÓ SEGURETAT PERSONAL

NUM.	CODI	UA	DESCRIPCIÓ
1	H16F3000	h	Presencia al lloc de treball de recursos preventius

Num.	Text	Tipus	[C]	[D]	[E]	[F]	TOTAL	Fórmula
	1		2,000	75,600			151,200	C#*D#*E#*F#

TOTAL AMIDAMENT **151,200**

AMIDAMENTS

2	P16C-67C8	u	Reunió del comitè de Seguretat i Salut constituït per 6 persones	
			AMIDAMENT DIRECTE	**18,000**

JUSTIFICACIÓ DE PREUS

MA D'OBRA

CODI	UA	DESCRIPCIÓ	PREU	
A01-FEPM	h	Ajudant per a seguretat i salut	23,53000	€
A01H1000	h	Coordinador d'activitats preventives	26,62000	€
A01H2000	h	Oficial 1a per a seguretat i salut	25,13000	€
A01H3000	h	Ajudant per a seguretat i salut	22,31000	€
A01H4000	h	Manobre per a seguretat i salut	21,00000	€
A0D-0007	h	Manobre	22,03000	€
A0D-0009	h	Manobre per a seguretat i salut	22,03000	€
A0F-000B	h	Oficial 1a	26,53000	€
A0F-0015	h	Oficial 1a per a seguretat i salut	26,53000	€

JUSTIFICACIÓ DE PREUS

MAQUINÀRIA

CODI	UA	DESCRIPCIÓ	PREU	
C1Z13430	h	Pala carregadora sobre pneumàtics de 8 a 14 t, per a seguretat i salut	79,86000	€
C1Z13500	h	Camió grua de 5 t per a seguretat i salut	52,79000	€
C1Z1A000	h	Màquina per a clavar muntants metàl·lics, per a seguretat i salut	47,90000	€
C1Z2F000	h	Màquina taladradora per a seguretat i salut	4,17000	€

JUSTIFICACIÓ DE PREUS

MATERIALS

CODI	UA	DESCRIPCIÓ	PREU	
B0AC112D	m	Cable d'acer galvanitzat rígid de composició 1x7+0 i diàmetre 9 mm, per a seguretat i salut	1,30000	€
B0AK-07AY	kg	Clau acer, per a seguretat i salut	1,72000	€
B0AP-07IX	u	Tac d'acer de d 10 mm, amb cargol, volandera i femella	1,14000	€
B0B8-108O	m2	Malla electrosoldada de barres corrugades d'acer ME 10x10 cm D:3-3 mm 6x2,2 m B500T UNE-EN 10080, per a seguretat i salut	1,69000	€
B0D21-07P1	m	Tauló de fusta de pi per a 10 usos, per a seguretat i salut	0,43000	€
B0D31-07P6	m3	Llata de fusta de pi, per a seguretat i salut	388,96000	€
B0D41-07PB	m2	Post de fusta de pi per a 3 usos, per a seguretat i salut	7,81000	€
B0DZ3-0F6G	m	Fleix	0,23000	€
B0DZ8-0F7S	u	Tub metàl·lic de 2,3´´ de diàmetre, per a 150 usos, per a seguretat i salut	0,12000	€
B1411111	u	Casc de seguretat per a ús normal, contra cops, de polietilè amb un pes màxim de 400 g, homologat segons UNE-EN 812	6,64000	€
B1432012	u	Protector auditiu d'auricular, acoblat al cap amb arnès i orelleres antisoroll, homologat segons UNE-EN 352-1 i UNE-EN 458	21,38000	€
B1445003	u	Mascareta de protecció respiratòria, homologada segons UNE-EN 140	1,82000	€
B144D205	u	Filtre contra partícules, identificat amb banda de color blanc, homologat segons UNE-EN 143 i UNE-EN 12083	1,11000	€
B145E003	u	Parella de guants contra agents químics i microorganismes, homologats segons UNE-EN 374-1, -2, -3 i UNE-EN 420	3,10000	€
B1474600	u	Cinturó antivibració, ajustable i de teixit transpirable	16,15000	€
B147D405	u	Sistema anticaiguda compost per un arnès anticaiguda amb tirants, bandes secundàries, bandes subglúties, bandes de cuixa, recolzament dorsal per a subjecció, elements d'ajust, element dorsal d'enganxament d'arnès anticaiguda i sivella, incorporat a un subsistema anticaiguda de tipus lliscant sobre línia d'ancoratge flexible de llargaria 10 m, homologat segons UNE-EN 361, UNE-EN 362, UNE-EN 364, UNE-EN 365 i UNE-EN 353-2	643,80000	€
B147L005	u	Aparell d'ancoratge per a equip de protecció individual contra caiguda d'alçada, homologat segons UNE-EN 795	21,75000	€
B147I-0XJQ	u	Filtre mixte contra gasos i partícules, homologat segons UNE-EN 14387 i UNE-EN 12083/AC	3,10000	€
B147I-0XJT	u	Filtre contra partícules, identificat amb banda de color blanc, homologat segons UNE-EN 143 i UNE-EN 12083/AC	1,10000	€
B147Q-0XIV	u	Pantalla facial per a protecció de riscs mecànics, amb visor de malla de reixeta metàl·lica, per acoblar al casc amb arnès abatible, homologada segons UNE-EN 1731	9,74000	€
B147X-19P7	u	Sistema de subjecció en posició de treball i prevenció de pèrdua d'equilibri, compost d'una banda de cintura, sivella, recolzament dorsal, elements d'enganxament, connector, element d'amarrament del sistema d'ajust de longitud, homologat segons UNE-EN 358, UNE-EN 362, UNE-EN 354 i UNE-EN 364/AC	35,00000	€
B147Z-0XI9	u	Ulleres de seguretat hermètiques per a esmerillar, amb muntura de cassoleta de policarbonat amb respiradors i recolzament nasal, adaptables amb cinta elàstica, amb visors circulars de 50 mm de D roscats a la muntura, homologades segons UNE-EN 167 i UNE-EN 168	8,79000	€
B1511-19LY	u	Barana de protecció prefabricada, d'alçària 1 m amb cargols d'ataconat, per a 50 usos, per a seguretat i salut	1,27000	€
B1512-19LR	u	Barra porta xarxes horitzontal, per a 15 usos, per a seguretat i salut	3,31000	€
B151D-0MCA	u	Muntant metàl·lic per a barana de seguretat, d'1 m d'alçària, amb mordassa per al sostre, per a 15 usos	1,47000	€
B151J-19LQ	u	Suport metàl·lic tipus mènsula de 2,5 m de llargària, amb mordassa per al sostre per a 15 usos, per a seguretat i salut	19,67000	€
B151L-0M3F	m2	Xarxa de fil trenat de poliamida no regenerada, de tenacitat alta, de 4 mm de D i 80x80 mm de pas de malla, amb corda perimetral de poliamida de 12 mm de diàmetre nuada a la xarxa, per a 10 usos	0,19000	€
B151L-0M3G	m2	Xarxa de fil trenat de poliamida no regenerada, de tenacitat alta, de 4 mm de D i 80x80 mm de pas de malla, amb corda perimetral de poliamida de 12 mm de diàmetre nuada a la xarxa, per a 10 usos, per a seguretat i salut	0,19000	€

JUSTIFICACIÓ DE PREUS

MATERIALS

CODI	UA	DESCRIPCIÓ	PREU	
B1526EL6	u	Muntant metàl·lic per a barana de seguretat, d'1 m d'alçària, per a allotjar en perforacions del sostre, per a 15 usos	1,43000	€
B152U000	m	Malla de polietilè d'alta densitat color toronja per a tanques d'advertència o abalisament, d'1 m d'alçada, per a seguretat i salut	0,51000	€
B1534001	u	Peça de plàstic en forma de bolet, de color vermell, per a protecció dels extrems de les armadures per a qualsevol diametre per a 5 usos	0,03000	€
B15B2-CW33	u	Bastida tubular dielèctrica de polièster i fibra de vidre, d'alçària 2,5 m i llargària 3,5 m	479,41000	€
B168-19NU	u	Termòmetre/baròmetre	17,57000	€
B1Z003G0	t	Grava de pedrera, de 50 a 70 mm, per a seguretat i salut	20,70000	€
B1Z0300C	m3	Formigó HM-20/P/20/I de consistència plàstica, grandària màxima del granulat 20 mm, amb >= 200 kg/m3 de ciment, apte per a classe d'exposició I, per a seguretat i salut	65,63000	€
B1Z09000	cu	Visos per a fusta o tacs de PVC, per a seguretat i salut	3,71000	€
B1Z09F90	u	Tac d'acer de d 10 mm, amb cargol, volandera i femella, per a seguretat i salut	1,01000	€
B1Z0A010	kg	Filferro acer galvanitzat, per a seguretat i salut	2,17000	€
B1Z0B700	kg	Acer en barres corrugades B400S de límit elàstic >= 400 N/mm2, per a seguretat i salut	0,64000	€
B1Z0D300	m3	Llata de fusta de pi, per a seguretat i salut	236,93000	€
B1Z11215	m2	Xarxa de fil trenat de poliamida no regenerada, de tenacitat alta, de 4 mm de D i 80x80 mm de pas de malla, amb corda perimetral de poliamida de 12 mm de diàmetre nuada a la xarxa, per a 10 usos, per a seguretat i salut	0,15000	€
B1Z3C000	m	Cable d'acer per a subjecció de malles protectores, per a seguretat i salut	2,18000	€
B1Z45011	kg	Acer S275JR segons UNE-EN 10025-2, format per peça simple, en perfils laminats en calent sèrie IPN, IPE, HEB, HEA, HEM i UPN, tallat a mida i amb una capa d'imprimació antioxidant, per a seguretat i salut	0,94000	€
B1Z6211A	m	Tanca mòbil, de 2 m d'alçària, d'acer galvanitzat, amb malla electrosoldada de 90x150 mm i de 4,5 i 3,5 mm de diàmetre, bastidor de 3,5x2 m de tub de 40 mm de diàmetre per a fixar a peus prefabricats de formigó, per a 20 usos, per a seguretat i salut	0,91000	€
B1Z6AF0A	u	Dau de formigó de 38 kg per a peu de tanca mòbil de malla d'acer i per a 20 usos, per a seguretat i salut	0,15000	€
B1Z73100	m2	Planxa de poliestirè expandit EPS segons, UNE-EN 13163 de 10 mm de gruix, de 30 kPa de tensió a la compressió, de 0,2 m2.K/W de resistència tèrmica, amb una cara llisa i cantell llis, per a seguretat i salut	0,92000	€
B1Z751J0	m2	Geotèxtil format per feltre de polièster no teixit, lligat mecànicament de 300 a 350 g/m2 geotèxtil, per a seguretat i salut	1,21000	€
B1ZB1410	u	Suport C-120 d'acer galvanitzat, de 2000 mm de llargària, per a barrera de seguretat flexible, segons UNE 135122, per a seguretat i salut	30,79000	€
B1ZB1A10	u	Suport C-120 d'acer galvanitzat, de 700 mm de llargària amb placa d'ancoratge, per a barrera de seguretat flexible, segons UNE 135122, per a seguretat i salut	78,32000	€
B1ZBAA00	m	Perfil longitudinal d'acer galvanitzat de secció doble ona per a barrera de seguretat flexible, segons UNE 135121, per a seguretat i salut	19,80000	€
B1ZBC010	u	Captallums per a barreres de seguretat flexibles amb làmina reflectant a dues cares, per a seguretat i salut	3,23000	€
B1ZBP010	u	Part proporcional d'elements de fixació per a barreres de seguretat flexibles, per a seguretat i salut	8,81000	€
B1ZBR110	u	Terminal cua de peix amb l'extrem pla d'acer galvanitzat, per a barrera metàl·lica, segons UNE 135122 , per a seguretat i salut	36,15000	€
B44ZV521	kg	Amortització de planxa d'acer S275JR segons UNE-EN 10025-2, tallada a mida i amb una capa d'imprimació antioxidant, per a 20 usos, per a seguretat i salut	0,05000	€
B64M2201	m2	Planxa d'acer galvanitzat de 0,6 mm de gruix, nervada, per a tanca metàl·lica, per a seguretat i salut	8,69000	€
B64Z1112	u	Porta de planxa preformada d'acer galvanitzat, d'amplària 1 m i 2 m d'alçària amb bastiment de tub d'acer galvanitzat, per a tanca de planxa metàl·lica i per a 2 usos, per a seguretat i salut	90,21000	€
B64Z1512	u	Porta de planxa preformada d'acer galvanitzat, d'amplària 5 m i 2 m d'alçària amb bastiment de tub d'acer galvanitzat, per a tanca de planxa metàl·lica i per a 2 usos, per a seguretat i salut	276,95000	€

JUSTIFICACIÓ DE PREUS

MATERIALS

CODI	UA	DESCRIPCIÓ	PREU	
B64Z2A00	u	Pal de tub d'acer galvanitzat, de 2 m d'alçària, per a tanca metàl·lica, per a seguretat i salut	14,71000	€
BBB1-19N1	u	Rètol adhesiu (MIE-RAT.10) de maniobra per a quadre o pupitre de control elèctric, per a seguretat i salut	5,52000	€
BBB2A001	u	Senyal manual per a senyalista	13,72000	€
BBB6-CW2W	u	Senyal indicativa de la ubicació d'equips d'extinció d'incendis, normalitzada amb pictograma blanc sobre fons vermell, de forma rectangular o quadrada, costat major 29 cm, per ésser vista fins 12 m de distància, per a seguretat i salut	8,92000	€
BBBA1500	u	Placa de senyalització de seguretat laboral, de planxa d'acer llisa serigrafiada, de 40x33 cm, per a seguretat i salut	17,25000	€
BBBAA005	u	Senyal de prohibició, normalitzada amb pictograma negre sobre fons blanc, de forma circular amb cantells i banda transversal descendent d'esquerra a dreta a 45° en color vermell, de diàmetre 29 cm, per ésser vista fins 12 m, per a seguretat i salut	6,54000	€
BBBAB115	u	Senyal de obligació, normalitzada amb pictograma blanc sobre fons blau, de forma circular amb cantells en color blanc, de diàmetre 29 cm, per ésser vista fins 12 m, per a seguretat i salut	6,54000	€
BBBAD004	u	Cartell explicatiu del contingut de la senyal, amb llegenda indicativa d'advertència, amb el text en negre sobre fons groc, de forma rectangular, amb el cantell negre, costat major 41 cm, per ésser vist fins 12 m, per a seguretat i salut	14,96000	€
BBBAD015	u	Cartell explicatiu del contingut de la senyal, amb llegenda indicativa de prohibició, amb el text en negre sobre fons vermell, de forma rectangular, amb el cantell negre, costat major 29 cm, per ésser vist fins 12 m, per a seguretat i salut	10,19000	€
BBBAD025	u	Cartell explicatiu del contingut de la senyal, amb llegenda indicativa d'obligació, amb el text en blanc sobre fons blau, de forma rectangular, amb el cantell blanc, costat major 29 cm, per ésser vist fins 12 m, per a seguretat i salut	9,04000	€
BBBAF004	u	Senyal d'advertència, normalitzada amb pictograma negre sobre fons groc, de forma triangular amb el cantell negre, costat major 41 cm, per ésser vista fins 12 m, per a seguretat i salut	10,98000	€
BBC1D000	m	Garlanda d'abalisament reflectora, per a seguretat i salut	0,10000	€
BBC1E000	m	Cadena de delimitació de zona de perill amb baules de polietilè color vermell i blanc alternats, per a seguretat i salut	2,27000	€
BBC1HG00	u	Balisa lluminosa d'alta intensitat estroboscòpica, per a seguretat i salut	65,38000	€
BBC1J000	u	Pila de 6 V per balisa lluminosa, per a seguretat i salut	7,64000	€
BBC1JF00	u	Llumenera amb làmpada fixa color ambre, per a seguretat i salut	24,77000	€
BBC1KJ04	m	Tanca mòbil metàl·lica de 2,5 m de llargària i 1 m d'alçària, per a 4 usos, per a seguretat i salut	12,24000	€
BBLZC000	u	Suport metàl·lic de balisa lluminosa per a tub i barrera, per a seguretat i salut	6,05000	€
BBM2CBA0	m	Amortització de barrera de formigó simple, prefabricada, amb perfil tipus New Jersey (20 usos), per a seguretat i salut	3,59000	€
BBMZEC00	u	Amortització de terminal de barrera de formigó simple, prefabricat, amb perfil tipus New Jersey (20 usos), per a seguretat i salut	4,63000	€
BM33-0T4T	u	Extintor de pols seca, de càrrega 6 kg, amb pressió incorporada, pintat, per a seguretat i salut	34,57000	€
BMY3-0TC8	u	Part proporcional d'elements especials per a extintors, per a seguretat i salut	0,30000	€
BQU1B150	mes	Lloguer de mòdul prefabricat per a equipament sanitaris a obra de 3,7x2,4 m amb tancaments formats per placa de dues planxes d'acer prelacat i aïllament interior de 40mm de gruix i paviment format per tauler aglomarat hidròfug amb acabat de PVC sobre xapa galvanitzada i llana de vidre, instal·lació elèctrica amb 1 punt de llum, interruptor, endolls i protecció diferencial, i equipat amb 2 inodors, 2 dutxes, lavabo col·lectiu amb 2 aixetes i termos elèctric 50 litres	52,55000	€
BQU1D190	mes	Lloguer de mòdul prefabricat per equipament de vestidors a obra de 8x2,4 m amb tancaments formats per placa de dues planxes d'acer prelacat i aïllament interior de 40mm de gruix i paviment format per tauler aglomarat hidròfug amb acabat de PVC sobre xapa galvanitzada i llana de vidre, instal·lació elèctrica amb 2 punts de llum, interruptor, endolls i protecció diferencial	52,55000	€
BQU1E170	mes	Lloguer de mòdul prefabricat per a equipament de menjador a obra de 6x2,4 m amb tancaments formats per placa de dues planxes d'acer prelacat i aïllament interior de 40mm de gruix i paviment format per tauler aglomarat hidròfug amb acabat de PVC sobre xapa galvanitzada i llana de vidre, instal·lació elèctrica amb 1 punt de llum, interruptor, endolls i protecció diferencial, i equipat amb aigüera de 1 pica amb aixeta i taulell	50,64000	€

JUSTIFICACIÓ DE PREUS

MATERIALS

CODI	UA	DESCRIPCIÓ	PREU	
BQU22303	u	Armari metàl·lic individual amb doble compartiment interior, de 0,4x0,5x1,8 m, per a 3 usos, per a seguretat i salut	58,72000	€
BQU25700	u	Banc de fusta de 3,5 m de llargària i 0,4 m d'amplària, amb capacitat per a 5 persones per a 4 usos , per a seguretat i salut	99,78000	€
BQU27900	u	Taula de fusta amb tauler de melamina, de 3,5 m de llargària i 0,8 m d'amplària, amb capacitat per a 10 persones per a 4 usos , per a seguretat i salut	103,13000	€
BQU2AF02	u	Nevera elèctrica, de 100 l de capacitat, per a 2 usos, per a seguretat i salut	119,23000	€
BQU2D102	u	Planxa elèctrica per a escalfar menjars, de 60x45 cm, per a 2 usos, per a seguretat i salut	61,93000	€
BQU2E002	u	Forn microones, per a 2 usos, per a seguretat i salut	100,31000	€
BQU2GF00	u	Recipient per a recollida d'escombraries de 100 l de capacitat, per a seguretat i salut	59,47000	€
BQZ1P000	u	Penja-robes per a dutxa, per a seguretat i salut	1,03000	€

JUSTIFICACIÓ DE PREUS

PARTIDES D'OBRA

NÚM	CODI	UA	DESCRIPCIÓ			PREU
P-1	**H1411111**	u	Casc de seguretat per a ús normal, contra cops, de polietilè amb un pes màxim de 400 g, homologat segons UNE-EN 812	**Rend.:**	**1,000**	**6,78** €

				Unitats		Preu		Parcial	Import
Materials									
	B1411111	u	Casc de seguretat per a ús normal, contra cops, de polietilè amb un pes màxim de 400 g, homologat segons UNE-EN 812	1,000	x	6,64000	=	6,64000	
					Subtotal:			6,64000	6,64000
				COST DIRECTE					6,64000
				DESPESES INDIRECTES		2,10	%		0,13944
				COST EXECUCIÓ MATERIAL					**6,77944**

P-2	**H1432012**	u	Protector auditiu d'auricular, acoblat al cap amb arnès i orelleres antisoroll, homologat segons UNE-EN 352-1 i UNE-EN 458	**Rend.:**	**1,000**	**21,83**	€

				Unitats		Preu		Parcial	Import
Materials									
	B1432012	u	Protector auditiu d'auricular, acoblat al cap amb arnès i orelleres antisoroll, homologat segons UNE-EN 352-1 i UNE-EN 458	1,000	x	21,38000	=	21,38000	
					Subtotal:			21,38000	21,38000
				COST DIRECTE					21,38000
				DESPESES INDIRECTES		2,10	%		0,44898
				COST EXECUCIÓ MATERIAL					**21,82898**

P-3	**H1445003**	u	Mascareta de protecció respiratòria, homologada segons UNE-EN 140	**Rend.:**	**1,000**	**1,86**	€

				Unitats		Preu		Parcial	Import
Materials									
	B1445003	u	Mascareta de protecció respiratòria, homologada segons UNE-EN 140	1,000	x	1,82000	=	1,82000	
					Subtotal:			1,82000	1,82000
				COST DIRECTE					1,82000
				DESPESES INDIRECTES		2,10	%		0,03822
				COST EXECUCIÓ MATERIAL					**1,85822**

JUSTIFICACIÓ DE PREUS

PARTIDES D'OBRA

NÚM	CODI	UA	DESCRIPCIÓ			PREU	
P-4	**H144D205**	u	Filtre contra partícules, identificat amb banda de color blanc, homologat segons UNE-EN 143 i UNE-EN 12083	**Rend.:**	**1,000**	**1,13**	€

				Unitats		Preu		Parcial	Import
Materials									
	B144D205	u	Filtre contra partícules, identificat amb banda de color blanc, homologat segons UNE-EN 143 i UNE-EN 12083	1,000	x	1,11000	=	1,11000	
					Subtotal:			1,11000	1,11000
				COST DIRECTE					1,11000
				DESPESES INDIRECTES		2,10	%		0,02331
				COST EXECUCIÓ MATERIAL					**1,13331**

P-5	**H145E003**	u	Parella de guants contra agents químics i microorganismes, homologats segons UNE-EN 374-1, -2, -3 i UNE-EN 420	**Rend.:**	**1,000**			**3,17**	€

				Unitats		Preu		Parcial	Import
Materials									
	B145E003	u	Parella de guants contra agents químics i microorganismes, homologats segons UNE-EN 374-1, -2, -3 i UNE-EN 420	1,000	x	3,10000	=	3,10000	
					Subtotal:			3,10000	3,10000
				COST DIRECTE					3,10000
				DESPESES INDIRECTES		2,10	%		0,06510
				COST EXECUCIÓ MATERIAL					**3,16510**

P-6	**H1474600**	u	Cinturó antivibració, ajustable i de teixit transpirable	**Rend.:**	**1,000**			**16,49**	€

				Unitats		Preu		Parcial	Import
Materials									
	B1474600	u	Cinturó antivibració, ajustable i de teixit transpirable	1,000	x	16,15000	=	16,15000	
					Subtotal:			16,15000	16,15000
				COST DIRECTE					16,15000
				DESPESES INDIRECTES		2,10	%		0,33915
				COST EXECUCIÓ MATERIAL					**16,48915**

P-7	**H147D405**	u	Sistema anticaiguda compost per un arnès anticaiguda amb tirants, bandes secundàries, bandes subglúties, bandes de cuixa, recolzament dorsal per a subjecció, elements d'ajust, element dorsal d'enganxament d'arnès anticaiguda i sivella, incorporat a un subsistema anticaiguda de tipus lliscant sobre línia d'ancoratge flexible de llargaria 10 m, homologat segons UNE-EN 361, UNE-EN 362, UNE-EN 364, UNE-EN 365 i UNE-EN 353-2	**Rend.:**	**1,000**			**657,32**	€

JUSTIFICACIÓ DE PREUS

PARTIDES D'OBRA

NÚM	CODI	UA	DESCRIPCIÓ						PREU
				Unitats		Preu		Parcial	Import
Materials									
	B147D405	u	Sistema anticaiguda compost per un arnès anticaiguda amb tirants, bandes secundàries, bandes subglúties, bandes de cuixa, recolzament dorsal per a subjecció, elements d'ajust, element dorsal d'enganxament d'arnès anticaiguda i sivella, incorporat a un subsistema anticaiguda de tipus lliscant sobre línia d'ancoratge flexible de llargaria 10 m, homologat segons UNE-EN 361, UNE-EN 362, UNE-EN 364, UNE-EN 365 i UNE-EN 353-2	1,000	x	643,80000	=	643,80000	
					Subtotal:			643,80000	643,80000
				COST DIRECTE					643,80000
				DESPESES INDIRECTES		2,10	%		13,51980
				COST EXECUCIÓ MATERIAL					**657,31980**

P-8	**H147L015**	u	Aparell d'ancoratge per a equip de protecció individual contra caiguda d'alçada, homologat segons UNE-EN 795, amb fixació amb tac mecànic	**Rend.:**	**1,000**			**25,84**	**€**
				Unitats		Preu		Parcial	Import
Ma d'obra									
	A01H2000	h	Oficial 1a per a seguretat i salut	0,100	/R x	25,13000	=	2,51300	
					Subtotal:			2,51300	2,51300
Materials									
	B1Z09F90	u	Tac d'acer de d 10 mm, amb cargol, volandera i femella, per a seguretat i salut	1,000	x	1,01000	=	1,01000	
	B147L005	u	Aparell d'ancoratge per a equip de protecció individual contra caiguda d'alçada, homologat segons UNE-EN 795	1,000	x	21,75000	=	21,75000	
					Subtotal:			22,76000	22,76000
Altres									
	A%AUX001	%	Despeses auxiliars sobre la mà d'obra	1,500	% s	2,51333	=	0,03770	
					Subtotal:			0,03770	0,03770
				COST DIRECTE					25,31070
				DESPESES INDIRECTES		2,10	%		0,53152
				COST EXECUCIÓ MATERIAL					**25,84222**

P-9	**H1529013**	m	Pantalla de protecció contra despreniments de la capa superficial del mantell vegetal, per mitja vessant, d'alçària 2 m amb xarxa de seguretat normalitzada UNE-EN 1263-1, posts de perfils IPN 140 encastats a terra i subjecció amb cables d'acer de diàmetre 3 mm i amb el desmuntatge inclòs	**Rend.:**	**1,000**			**70,74**	**€**
				Unitats		Preu		Parcial	Import
Ma d'obra									
	A01H2000	h	Oficial 1a per a seguretat i salut	0,700	/R x	25,13000	=	17,59100	

JUSTIFICACIÓ DE PREUS

PARTIDES D'OBRA

NÚM	CODI	UA	DESCRIPCIÓ						PREU
	A01H4000	h	Manobre per a seguretat i salut	0,700	/R x	21,00000	=	14,70000	
					Subtotal:			32,29100	32,29100
Maquinària									
	C1Z1A000	h	Màquina per a clavar muntants metàl·lics, per a seguretat i salut	0,100	/R x	47,90000	=	4,79000	
					Subtotal:			4,79000	4,79000
Materials									
	B1Z11215	m2	Xarxa de fil trenat de poliamida no regenerada, de tenacitat alta, de 4 mm de D i 80x80 mm de pas de malla, amb corda perimetral de poliamida de 12 mm de diàmetre nuada a la xarxa, per a 10 usos, per a seguretat i salut	2,000	x	0,15000	=	0,30000	
	B1Z3C000	m	Cable d'acer per a subjecció de malles protectores, per a seguretat i salut	5,000	x	2,18000	=	10,90000	
	B1Z45011	kg	Acer S275JR segons UNE-EN 10025-2, format per peça simple, en perfils laminats en calent sèrie IPN, IPE, HEB, HEA, HEM i UPN, tallat a mida i amb una capa d'imprimació antioxidant, per a seguretat i salut	22,000	x	0,94000	=	20,68000	
					Subtotal:			31,88000	31,88000
Altres									
	A%AUX001	%	Despeses auxiliars sobre la mà d'obra	1,000	% s	32,29100	=	0,32291	
					Subtotal:			0,32291	0,32291
									69,28391
				COST DIRECTE					
				DESPESES INDIRECTES		2,10	%		1,45496
				COST EXECUCIÓ MATERIAL					**70,73887**

P-10 **H152J105** m Cable fiador per al cinturó de seguretat, fixat en ancoratges de servei i amb el desmuntatge inclòs **Rend.: 1,000** **6,35** €

				Unitats		Preu		Parcial	Import
Ma d'obra									
	A01H4000	h	Manobre per a seguretat i salut	0,100	/R x	21,00000	=	2,10000	
	A01H2000	h	Oficial 1a per a seguretat i salut	0,100	/R x	25,13000	=	2,51300	
					Subtotal:			4,61300	4,61300
Materials									
	B0AC112D	m	Cable d'acer galvanitzat rígid de composició 1x7+0 i diàmetre 9 mm, per a seguretat i salut	1,200	x	1,30000	=	1,56000	
					Subtotal:			1,56000	1,56000
Altres									
	A%AUX001	%	Despeses auxiliars sobre la mà d'obra	1,000	% s	4,61300	=	0,04613	
					Subtotal:			0,04613	0,04613

JUSTIFICACIÓ DE PREUS

PARTIDES D'OBRA

NÚM	CODI	UA	DESCRIPCIÓ	PREU

COST DIRECTE		6,21913
DESPESES INDIRECTES	2,10 %	0,13060
COST EXECUCIÓ MATERIAL		**6,34973**

P-11 **H152U000** m Tanca d'advertència o abalisament d'1 m d'alçada amb malla de polietilè taronja, fixada a 1 m del perímetre del sostre amb suports d'acer allotjats amb forats al sostre **Rend.: 1,000** **2,57** €

				Unitats		Preu		Parcial	Import
Ma d'obra									
	A01H2000	h	Oficial 1a per a seguretat i salut	0,050	/R x	25,13000	=	1,25650	
			Subtotal:					1,25650	1,25650
Materials									
	B152U000	m	Malla de polietilè d'alta densitat color toronja per a tanques d'advertència o abalisament, d'1 m d'alçada, per a seguretat i salut	1,050	x	0,51000	=	0,53550	
	B1526EL6	u	Muntant metàl·lic per a barana de seguretat, d'1 m d'alçària, per a allotjar en perforacions del sostre, per a 15 usos	0,500	x	1,43000	=	0,71500	
			Subtotal:					1,25050	1,25050
Altres									
	A%AUX001	%	Despeses auxiliars sobre la mà d'obra	1,000	% s	1,25700	=	0,01257	
			Subtotal:					0,01257	0,01257

COST DIRECTE		2,51957
DESPESES INDIRECTES	2,10 %	0,05291
COST EXECUCIÓ MATERIAL		**2,57248**

P-12 **H1534001** u Peça de plàstic en forma de bolet, de color vermell, per a protecció dels extrems de les armadures per a qualsevol diàmetre, amb desmuntatge inclòs **Rend.: 1,000** **0,25** €

				Unitats		Preu		Parcial	Import
Ma d'obra									
	A01H4000	h	Manobre per a seguretat i salut	0,010	/R x	21,00000	=	0,21000	
			Subtotal:					0,21000	0,21000
Materials									
	B1534001	u	Peça de plàstic en forma de bolet, de color vermell, per a protecció dels extrems de les armadures per a qualsevol diametre per a 5 usos	1,000	x	0,03000	=	0,03000	
			Subtotal:					0,03000	0,03000
Altres									
	A%AUX001	%	Despeses auxiliars sobre la mà d'obra	1,500	% s	0,21000	=	0,00315	
			Subtotal:					0,00315	0,00315

JUSTIFICACIÓ DE PREUS

PARTIDES D'OBRA

NÚM	CODI	UA	DESCRIPCIÓ	PREU

COST DIRECTE			0,24315
DESPESES INDIRECTES	2,10	%	0,00511
COST EXECUCIÓ MATERIAL			**0,24826**

P-13 H16F3000 h Presencia al lloc de treball de recursos preventius **Rend.: 1,000** **27,18** €

				Unitats		Preu		Parcial	Import
Ma d'obra									
	A01H1000	h	Coordinador d'activitats preventives	1,000	/R x	26,62000	=	26,62000	
			Subtotal:					26,62000	26,62000

COST DIRECTE			26,62000
DESPESES INDIRECTES	2,10	%	0,55902
COST EXECUCIÓ MATERIAL			**27,17902**

P-14 H6452131 m Tanca d'alçària 2 m, de planxa nervada d'acer galvanitzat, pals de tub d'acer galvanitzat col·locats cada 3 m sobre daus de formigó i amb el desmuntatge inclòs **Rend.: 1,000** **35,93** €

				Unitats		Preu		Parcial	Import
Ma d'obra									
	A01H2000	h	Oficial 1a per a seguretat i salut	0,250	/R x	25,13000	=	6,28250	
	A01H4000	h	Manobre per a seguretat i salut	0,250	/R x	21,00000	=	5,25000	
			Subtotal:					11,53250	11,53250
Materials									
	B1Z0300C	m3	Formigó HM-20/P/20/I de consistència plàstica, grandària màxima del granulat 20 mm, amb >= 200 kg/m3 de ciment, apte per a classe d'exposició I, per a seguretat i salut	0,015	x	65,63000	=	0,98445	
	B64Z2A00	u	Pal de tub d'acer galvanitzat, de 2 m d'alçària, per a tanca metàl·lica, per a seguretat i salut	0,340	x	14,71000	=	5,00140	
	B64M2201	m2	Planxa d'acer galvanitzat de 0,6 mm de gruix, nervada, per a tanca metàl·lica, per a seguretat i salut	2,000	x	8,69000	=	17,38000	
			Subtotal:					23,36585	23,36585
Altres									
	A%AUX001	%	Despeses auxiliars sobre la mà d'obra	2,500	% s	11,53240	=	0,28831	
			Subtotal:					0,28831	0,28831

COST DIRECTE			35,18666
DESPESES INDIRECTES	2,10	%	0,73892
COST EXECUCIÓ MATERIAL			**35,92558**

JUSTIFICACIÓ DE PREUS

PARTIDES D'OBRA

NÚM	CODI	UA	DESCRIPCIÓ			PREU
P-15	H64Z1111	u	Porta de planxa nervada d'acer galvanitzat, d'amplària 1 m i d'alçària 2 m, amb bastiment de tub d'acer galvanitzat, per a tanca de planxa metàl·lica i amb el desmuntatge inclòs	Rend.: 1,000		111,41 €

				Unitats		Preu		Parcial	Import
Ma d'obra									
	A01H4000	h	Manobre per a seguretat i salut	0,400	/R x	21,00000	=	8,40000	
	A01H2000	h	Oficial 1a per a seguretat i salut	0,400	/R x	25,13000	=	10,05200	
					Subtotal:			18,45200	18,45200
Materials									
	B64Z1112	u	Porta de planxa preformada d'acer galvanitzat, d'amplària 1 m i 2 m d'alçària amb bastiment de tub d'acer galvanitzat, per a tanca de planxa metàl·lica i per a 2 usos, per a seguretat i salut	1,000	x	90,21000	=	90,21000	
					Subtotal:			90,21000	90,21000
Altres									
	A%AUX001	%	Despeses auxiliars sobre la mà d'obra	2,500	% s	18,45200	=	0,46130	
					Subtotal:			0,46130	0,46130
									109,12330
				COST DIRECTE					
				DESPESES INDIRECTES		2,10 %			2,29159
				COST EXECUCIÓ MATERIAL					**111,41489**

P-16	H64Z1511	u	Porta de planxa nervada d'acer galvanitzat, d'amplària 5 m i d'alçària 2 m, amb bastiment de tub d'acer galvanitzat, per a tanca de planxa metàl·lica i amb el desmuntatge inclòs	Rend.: 1,000		318,97 €

				Unitats		Preu		Parcial	Import
Ma d'obra									
	A01H4000	h	Manobre per a seguretat i salut	0,750	/R x	21,00000	=	15,75000	
	A01H2000	h	Oficial 1a per a seguretat i salut	0,750	/R x	25,13000	=	18,84750	
					Subtotal:			34,59750	34,59750
Materials									
	B64Z1512	u	Porta de planxa preformada d'acer galvanitzat, d'amplària 5 m i 2 m d'alçària amb bastiment de tub d'acer galvanitzat, per a tanca de planxa metàl·lica i per a 2 usos, per a seguretat i salut	1,000	x	276,95000	=	276,95000	
					Subtotal:			276,95000	276,95000
Altres									
	A%AUX001	%	Despeses auxiliars sobre la mà d'obra	2,500	% s	34,59760	=	0,86494	
					Subtotal:			0,86494	0,86494

JUSTIFICACIÓ DE PREUS

PARTIDES D'OBRA

NÚM	CODI	UA	DESCRIPCIÓ	PREU

COST DIRECTE		312,41244
DESPESES INDIRECTES	2,10 %	6,56066
COST EXECUCIÓ MATERIAL		**318,97310**

P-17 H6AA2111 m Tanca mòbil, de 2 m d'alçària, d'acer galvanitzat, amb malla electrosoldada de 90x150 mm i de 4,5 i 3,5 mm de D, bastidor de 3,5x2 m de tub de 40 mm de D, fixat a peus prefabricats de formigó, i amb el desmuntatge inclòs **Rend.: 1,000** **3,15** €

				Unitats		Preu		Parcial	Import
Ma d'obra									
	A01H4000	h	Manobre per a seguretat i salut	0,100	/R x	21,00000	=	2,10000	
			Subtotal:					2,10000	2,10000
Materials									
	B1Z6AF0A	u	Dau de formigó de 38 kg per a peu de tanca mòbil de malla d'acer i per a 20 usos, per a seguretat i salut	0,300	x	0,15000	=	0,04500	
	B1Z6211A	m	Tanca mòbil, de 2 m d'alçària, d'acer galvanitzat, amb malla electrosoldada de 90x150 mm i de 4,5 i 3,5 mm de diàmetre, bastidor de 3,5x2 m de tub de 40 mm de diàmetre per a fixar a peus prefabricats de formigó, per a 20 usos, per a seguretat i salut	1,000	x	0,91000	=	0,91000	
			Subtotal:					0,95500	0,95500
Altres									
	A%AUX001	%	Despeses auxiliars sobre la mà d'obra	1,500	% s	2,10000	=	0,03150	
			Subtotal:					0,03150	0,03150

COST DIRECTE		3,08650
DESPESES INDIRECTES	2,10 %	0,06482
COST EXECUCIÓ MATERIAL		**3,15132**

P-18 HB2A2321 m Barrera de seguretat metàl·lica simple, reduïda, tipus BMSRA4/C segons OC 28/2009, amb un perfil longitudinal de secció doble ona i suports C-120 col·locats clavats a terra cada 4 m, per a una classe de contenció normal, amb nivell de contenció N2, amplària de treball W6, índex de severitat A i deflexió dinàmica 2 m segons UNE-EN 1317-2, col·locada en trams rectes o en corbes de radi igual o superior a 22 m i amb el desmuntatge inclòs **Rend.: 1,000** **36,91** €

				Unitats		Preu		Parcial	Import
Ma d'obra									
	A01H2000	h	Oficial 1a per a seguretat i salut	0,072	/R x	25,13000	=	1,80936	
	A01H4000	h	Manobre per a seguretat i salut	0,072	/R x	21,00000	=	1,51200	
			Subtotal:					3,32136	3,32136
Maquinària									
	C1Z1A000	h	Màquina per a clavar muntants metàl·lics, per a seguretat i salut	0,036	/R x	47,90000	=	1,72440	

JUSTIFICACIÓ DE PREUS

PARTIDES D'OBRA

NÚM	CODI	UA	DESCRIPCIÓ						PREU
	C1Z13500	h	Camió grua de 5 t per a seguretat i salut	0,018	/R x	52,79000	=	0,95022	
					Subtotal:			2,67462	2,67462
Materials									
	B1ZBP010	u	Part proporcional d'elements de fixació per a barreres de seguretat flexibles, per a seguretat i salut	0,250	x	8,81000	=	2,20250	
	B1ZBC010	u	Captallums per a barreres de seguretat flexibles amb làmina reflectant a dues cares, per a seguretat i salut	0,125	x	3,23000	=	0,40375	
	B1ZBAA00	m	Perfil longitudinal d'acer galvanitzat de secció doble ona per a barrera de seguretat flexible, segons UNE 135121, per a seguretat i salut	1,000	x	19,80000	=	19,80000	
	B1ZB1410	u	Suport C-120 d'acer galvanitzat, de 2000 mm de llargària, per a barrera de seguretat flexible, segons UNE 135122, per a seguretat i salut	0,250	x	30,79000	=	7,69750	
					Subtotal:			30,10375	30,10375
Altres									
	A%AUX001	%	Despeses auxiliars sobre la mà d'obra	1,500	% s	3,32133	=	0,04982	
					Subtotal:			0,04982	0,04982
				COST DIRECTE					36,14955
				DESPESES INDIRECTES		2,10	%		0,75914
				COST EXECUCIÓ MATERIAL					**36,90869**

P-19 **HB2A2325** m Barrera de seguretat metàl·lica simple, reduïda, tipus BMSRA4/C segons OC 28/2009, amb un perfil longitudinal de secció doble ona i suports C-120 col·locats amb fixacions mecàniques cada 4 m, per a una classe de contenció normal, amb nivell de contenció N2, amplària de treball W6, índex de severitat A i deflexió dinàmica 2 m segons UNE-EN 1317-2, col·locada en trams rectes o en corbes de radi igual o superior a 22 m i amb el desmuntatge inclòs **Rend.: 1,000** **47,43** €

				Unitats		Preu		Parcial	Import
Ma d'obra									
	A01H2000	h	Oficial 1a per a seguretat i salut	0,072	/R x	25,13000	=	1,80936	
	A01H4000	h	Manobre per a seguretat i salut	0,072	/R x	21,00000	=	1,51200	
					Subtotal:			3,32136	3,32136
Maquinària									
	C1Z13500	h	Camió grua de 5 t per a seguretat i salut	0,018	/R x	52,79000	=	0,95022	
	C1Z2F000	h	Màquina taladradora per a seguretat i salut	0,036	/R x	4,17000	=	0,15012	
					Subtotal:			1,10034	1,10034
Materials									
	B1ZBP010	u	Part proporcional d'elements de fixació per a barreres de seguretat flexibles, per a seguretat i salut	0,250	x	8,81000	=	2,20250	
	B1ZBC010	u	Captallums per a barreres de seguretat flexibles amb làmina reflectant a dues cares, per a seguretat i salut	0,125	x	3,23000	=	0,40375	
	B1ZBAA00	m	Perfil longitudinal d'acer galvanitzat de secció doble ona per a barrera de seguretat flexible, segons UNE 135121, per a seguretat i salut	1,000	x	19,80000	=	19,80000	

JUSTIFICACIÓ DE PREUS

PARTIDES D'OBRA

NÚM	CODI	UA	DESCRIPCIÓ						PREU
	B1ZB1A10	u	Suport C-120 d'acer galvanitzat, de 700 mm de llargària amb placa d'ancoratge, per a barrera de seguretat flexible, segons UNE 135122, per a seguretat i salut	0,250	x	78,32000	=	19,58000	
					Subtotal:			41,98625	41,98625
Altres									
	A%AUX001	%	Despeses auxiliars sobre la mà d'obra	1,500	% s	3,32133	=	0,04982	
					Subtotal:			0,04982	0,04982
				COST DIRECTE					46,45777
				DESPESES INDIRECTES		2,10	%		0,97561
				COST EXECUCIÓ MATERIAL					**47,43338**

P-20 **HB2C2000** m Barrera de formigó simple, prefabricada, amb perfil tipus New Jersey, col·locada i amb el desmuntatge inclòs **Rend.: 1,000** **53,05** €

				Unitats		Preu		Parcial	Import
Ma d'obra									
	A01H4000	h	Manobre per a seguretat i salut	0,800	/R x	21,00000	=	16,80000	
	A01H2000	h	Oficial 1a per a seguretat i salut	0,400	/R x	25,13000	=	10,05200	
					Subtotal:			26,85200	26,85200
Maquinària									
	C1Z13500	h	Camió grua de 5 t per a seguretat i salut	0,400	/R x	52,79000	=	21,11600	
					Subtotal:			21,11600	21,11600
Materials									
	BBM2CBA0	m	Amortització de barrera de formigó simple, prefabricada, amb perfil tipus New Jersey (20 usos), per a seguretat i salut	1,000	x	3,59000	=	3,59000	
					Subtotal:			3,59000	3,59000
Altres									
	A%AUX001	%	Despeses auxiliars sobre la mà d'obra	1,500	% s	26,85200	=	0,40278	
					Subtotal:			0,40278	0,40278
				COST DIRECTE					51,96078
				DESPESES INDIRECTES		2,10	%		1,09118
				COST EXECUCIÓ MATERIAL					**53,05196**

P-21 **HB2ZE200** u Terminal de barrera de formigó simple, prefabricat, amb perfil tipus New Jersey, col·locat i amb el desmuntatge inclòs **Rend.: 1,000** **66,46** €

				Unitats		Preu		Parcial	Import
Ma d'obra									
	A01H4000	h	Manobre per a seguretat i salut	1,000	/R x	21,00000	=	21,00000	
	A01H2000	h	Oficial 1a per a seguretat i salut	0,500	/R x	25,13000	=	12,56500	

JUSTIFICACIÓ DE PREUS

PARTIDES D'OBRA

NÚM	CODI	UA	DESCRIPCIÓ						PREU
						Subtotal:		33,56500	33,56500
Maquinària									
	C1Z13500	h	Camió grua de 5 t per a seguretat i salut	0,500	/R x	52,79000	=	26,39500	
						Subtotal:		26,39500	26,39500
Materials									
	BBMZEC00	u	Amortització de terminal de barrera de formigó simple, prefabricat, amb perfil tipus New Jersey (20 usos), per a seguretat i salut	1,000	x	4,63000	=	4,63000	
						Subtotal:		4,63000	4,63000
Altres									
	A%AUX001	%	Despeses auxiliars sobre la mà d'obra	1,500	% s	33,56533	=	0,50348	
						Subtotal:		0,50348	0,50348
						COST DIRECTE			65,09348
						DESPESES INDIRECTES	2,10 %		1,36696
						COST EXECUCIÓ MATERIAL			**66,46044**

P-22 **HB2ZR011** u Extrem per a barrera metàl·lica en forma de terminal cua de peix amb l'extrem pla, fixat a mur i amb el desmuntatge inclòs **Rend.: 1,000** **57,86** €

				Unitats		Preu		Parcial	Import
Ma d'obra									
	A01H4000	h	Manobre per a seguretat i salut	0,250	/R x	21,00000	=	5,25000	
	A01H2000	h	Oficial 1a per a seguretat i salut	0,250	/R x	25,13000	=	6,28250	
						Subtotal:		11,53250	11,53250
Materials									
	B1ZBR110	u	Terminal cua de peix amb l'extrem pla d'acer galvanitzat, per a barrera metàl·lica, segons UNE 135122 , per a seguretat i salut	1,000	x	36,15000	=	36,15000	
	B1ZBP010	u	Part proporcional d'elements de fixació per a barreres de seguretat flexibles, per a seguretat i salut	1,000	x	8,81000	=	8,81000	
						Subtotal:		44,96000	44,96000
Altres									
	A%AUX001	%	Despeses auxiliars sobre la mà d'obra	1,500	% s	11,53267	=	0,17299	
						Subtotal:		0,17299	0,17299
						COST DIRECTE			56,66549
						DESPESES INDIRECTES	2,10 %		1,18998
						COST EXECUCIÓ MATERIAL			**57,85547**

JUSTIFICACIÓ DE PREUS

PARTIDES D'OBRA

NÚM	CODI	UA	DESCRIPCIÓ						PREU
P-23	**HBB20005**	u	Senyal manual per a senyalista	**Rend.:**	**1,000**				**14,01** €
				Unitats		Preu		Parcial	Import
Materials									
	BBB2A001	u	Senyal manual per a senyalista	1,000	x	13,72000	=	13,72000	
					Subtotal:			13,72000	13,72000
				COST DIRECTE					13,72000
				DESPESES INDIRECTES		2,10 %			0,28812
				COST EXECUCIÓ MATERIAL					**14,00812**
P-24	**HBBA1511**	u	Placa de senyalització de seguretat laboral, de planxa d'acer llisa serigrafiada, de 40x33 cm, fixada mecànicament i amb el desmuntatge inclòs	**Rend.:**	**1,000**				**21,01** €
				Unitats		Preu		Parcial	Import
Ma d'obra									
	A01H4000	h	Manobre per a seguretat i salut	0,150	/R x	21,00000	=	3,15000	
					Subtotal:			3,15000	3,15000
Materials									
	B1Z09000	cu	Visos per a fusta o tacs de PVC, per a seguretat i salut	0,040	x	3,71000	=	0,14840	
	BBBA1500	u	Placa de senyalització de seguretat laboral, de planxa d'acer llisa serigrafiada, de 40x33 cm, per a seguretat i salut	1,000	x	17,25000	=	17,25000	
					Subtotal:			17,39840	17,39840
Altres									
	A%AUX001	%	Despeses auxiliars sobre la mà d'obra	1,000	% s	3,15000	=	0,03150	
					Subtotal:			0,03150	0,03150
				COST DIRECTE					20,57990
				DESPESES INDIRECTES		2,10 %			0,43218
				COST EXECUCIÓ MATERIAL					**21,01208**
P-25	**HBBAA005**	u	Senyal de prohibició, normalitzada amb pictograma negre sobre fons blanc, de forma circular amb cantells i banda transversal descendent d'esquerra a dreta a 45°, en color vermell, diàmetre 29 cm, amb cartell explicatiu rectangular, per ser vista fins 12 m, fixada i amb el desmuntatge inclòs	**Rend.:**	**1,000**				**38,74** €
				Unitats		Preu		Parcial	Import
Ma d'obra									
	A01H4000	h	Manobre per a seguretat i salut	1,000	/R x	21,00000	=	21,00000	
					Subtotal:			21,00000	21,00000
Materials									
	BBBAD015	u	Cartell explicatiu del contingut de la senyal, amb llegenda indicativa de prohibició, amb el text en negre sobre fons vermell, de forma rectangular, amb el	1,000	x	10,19000	=	10,19000	

JUSTIFICACIÓ DE PREUS

PARTIDES D'OBRA

NÚM	CODI	UA	DESCRIPCIÓ						PREU
			cantell negre, costat major 29 cm, per ésser vist fins 12 m, per a seguretat i salut						
	BBBAA005	u	Senyal de prohibició, normalitzada amb pictograma negre sobre fons blanc, de forma circular amb cantells i banda transversal descendent d'esquerra a dreta a 45° en color vermell, de diàmetre 29 cm, per ésser vista fins 12 m, per a seguretat i salut	1,000	x	6,54000	=	6,54000	
					Subtotal:			16,73000	16,73000
Altres									
	A%AUX001	%	Despeses auxiliars sobre la mà d'obra	1,000	% s	21,00000	=	0,21000	
					Subtotal:			0,21000	0,21000
				COST DIRECTE					37,94000
				DESPESES INDIRECTES		2,10	%		0,79674
				COST EXECUCIÓ MATERIAL					**38,73674**

P-26 **HBBAB115** u Senyal de obligació, normalitzada amb pictograma blanc sobre fons blau, de forma circular amb cantells en color blanc, diàmetre 29 cm, amb cartell explicatiu rectangular, per ser vista fins 12 m, fixada i amb el desmuntatge inclòs **Rend.: 1,000** **37,56** €

				Unitats		Preu		Parcial	Import
Ma d'obra									
	A01H4000	h	Manobre per a seguretat i salut	1,000	/R x	21,00000	=	21,00000	
					Subtotal:			21,00000	21,00000
Materials									
	BBBAD025	u	Cartell explicatiu del contingut de la senyal, amb llegenda indicativa d'obligació, amb el text en blanc sobre fons blau, de forma rectangular, amb el cantell blanc, costat major 29 cm, per ésser vist fins 12 m, per a seguretat i salut	1,000	x	9,04000	=	9,04000	
	BBBAB115	u	Senyal de obligació, normalitzada amb pictograma blanc sobre fons blau, de forma circular amb cantells en color blanc, de diàmetre 29 cm, per ésser vista fins 12 m, per a seguretat i salut	1,000	x	6,54000	=	6,54000	
					Subtotal:			15,58000	15,58000
Altres									
	A%AUX001	%	Despeses auxiliars sobre la mà d'obra	1,000	% s	21,00000	=	0,21000	
					Subtotal:			0,21000	0,21000
				COST DIRECTE					36,79000
				DESPESES INDIRECTES		2,10	%		0,77259
				COST EXECUCIÓ MATERIAL					**37,56259**

JUSTIFICACIÓ DE PREUS

PARTIDES D'OBRA

NÚM	CODI	UA	DESCRIPCIÓ		PREU
P-27	**HBBAF004**	u	Senyal d'advertència, normalitzada amb pictograma negre sobre fons groc, de forma triangular amb el cantell negre, costat major 41 cm, amb cartell explicatiu rectangular, per ser vista fins 12 m de distància, fixada i amb el desmuntatge inclòs	**Rend.: 1,000**	**48,14** €

				Unitats		Preu		Parcial	Import
Ma d'obra									
	A01H4000	h	Manobre per a seguretat i salut	1,000	/R x	21,00000	=	21,00000	
					Subtotal:			21,00000	21,00000
Materials									
	BBBAD004	u	Cartell explicatiu del contingut de la senyal, amb llegenda indicativa d'advertència, amb el text en negre sobre fons groc, de forma rectangular, amb el cantell negre, costat major 41 cm, per ésser vist fins 12 m, per a seguretat i salut	1,000	x	14,96000	=	14,96000	
	BBBAF004	u	Senyal d'advertència, normalitzada amb pictograma negre sobre fons groc, de forma triangular amb el cantell negre, costat major 41 cm, per ésser vista fins 12 m, per a seguretat i salut	1,000	x	10,98000	=	10,98000	
					Subtotal:			25,94000	25,94000
Altres									
	A%AUX001	%	Despeses auxiliars sobre la mà d'obra	1,000	% s	21,00000	=	0,21000	
					Subtotal:			0,21000	0,21000
						COST DIRECTE			47,15000
						DESPESES INDIRECTES	2,10 %		0,99015
						COST EXECUCIÓ MATERIAL			**48,14015**

P-28	**HBC1D081**	m	Garlanda reflectora, amb un suport cada 5 m i amb el desmuntatge inclòs	**Rend.: 1,000**				**2,78**	€

				Unitats		Preu		Parcial	Import
Ma d'obra									
	A01H4000	h	Manobre per a seguretat i salut	0,120	/R x	21,00000	=	2,52000	
					Subtotal:			2,52000	2,52000
Materials									
	BBC1D000	m	Garlanda d'abalisament reflectora, per a seguretat i salut	1,000	x	0,10000	=	0,10000	
	B1Z0B700	kg	Acer en barres corrugades B400S de límit elàstic >= 400 N/mm2, per a seguretat i salut	0,120	x	0,64000	=	0,07680	
					Subtotal:			0,17680	0,17680
Altres									
	A%AUX001	%	Despeses auxiliars sobre la mà d'obra	1,000	% s	2,52000	=	0,02520	
					Subtotal:			0,02520	0,02520

JUSTIFICACIÓ DE PREUS

PARTIDES D'OBRA

NÚM	CODI	UA	DESCRIPCIÓ	PREU

COST DIRECTE			2,72200
DESPESES INDIRECTES	2,10	%	0,05716
COST EXECUCIÓ MATERIAL			**2,77916**

P-29 HBC1E001 u Cadena de delimitació de zona de perill amb baules de polietilè, de color vermell i blanc alternats, amb un suport cada 5 m i amb el desmuntatge inclòs **Rend.: 1,000** **3,80** €

				Unitats		Preu		Parcial	Import
Ma d'obra									
	A01H4000	h	Manobre per a seguretat i salut	0,065	/R x	21,00000	=	1,36500	
			Subtotal:					1,36500	1,36500
Materials									
	B1Z0B700	kg	Acer en barres corrugades B400S de límit elàstic >= 400 N/mm2, per a seguretat i salut	0,120	x	0,64000	=	0,07680	
	BBC1E000	m	Cadena de delimitació de zona de perill amb baules de polietilè color vermell i blanc alternats, per a seguretat i salut	1,000	x	2,27000	=	2,27000	
			Subtotal:					2,34680	2,34680
Altres									
	A%AUX001	%	Despeses auxiliars sobre la mà d'obra	1,000	% s	1,36500	=	0,01365	
			Subtotal:					0,01365	0,01365

COST DIRECTE		3,72545
DESPESES INDIRECTES	2,10 %	0,07823
COST EXECUCIÓ MATERIAL		**3,80368**

P-30 HBC1HG01 u Balisa lluminosa d'alta intensitat estroboscòpica i amb el desmuntatge inclòs **Rend.: 1,000** **91,13** €

				Unitats		Preu		Parcial	Import
Ma d'obra									
	A01H4000	h	Manobre per a seguretat i salut	0,120	/R x	21,00000	=	2,52000	
			Subtotal:					2,52000	2,52000
Materials									
	BBLZC000	u	Suport metàl·lic de balisa lluminosa per a tub i barrera, per a seguretat i salut	1,000	x	6,05000	=	6,05000	
	BBC1J000	u	Pila de 6 V per balisa lluminosa, per a seguretat i salut	2,000	x	7,64000	=	15,28000	
	BBC1HG00	u	Balisa lluminosa d'alta intensitat estroboscòpica, per a seguretat i salut	1,000	x	65,38000	=	65,38000	
			Subtotal:					86,71000	86,71000
Altres									
	A%AUX001	%	Despeses auxiliars sobre la mà d'obra	1,000	% s	2,52000	=	0,02520	
			Subtotal:					0,02520	0,02520

JUSTIFICACIÓ DE PREUS

PARTIDES D'OBRA

NÚM	CODI	UA	DESCRIPCIÓ	PREU

COST DIRECTE		89,25520
DESPESES INDIRECTES	2,10 %	1,87436
COST EXECUCIÓ MATERIAL		**91,12956**

P-31 **HBC1JF01** u Llumenera amb làmpada fixa color ambre i amb el desmuntatge inclòs **Rend.: 1,000** **26,37** €

				Unitats		Preu		Parcial	Import
Ma d'obra									
	A01H4000	h	Manobre per a seguretat i salut	0,050	/R x	21,00000	=	1,05000	
			Subtotal:					1,05000	1,05000
Materials									
	BBC1JF00	u	Llumenera amb làmpada fixa color ambre, per a seguretat i salut	1,000	x	24,77000	=	24,77000	
			Subtotal:					24,77000	24,77000
Altres									
	A%AUX001	%	Despeses auxiliars sobre la mà d'obra	1,000	% s	1,05000	=	0,01050	
			Subtotal:					0,01050	0,01050

COST DIRECTE		25,83050
DESPESES INDIRECTES	2,10 %	0,54244
COST EXECUCIÓ MATERIAL		**26,37294**

P-32 **HBC1KJ00** m Tanca mòbil metàl·lica de 2,5 m de llargària i 1 m d'alçària i amb el desmuntatge inclòs **Rend.: 1,000** **6,30** €

				Unitats		Preu		Parcial	Import
Ma d'obra									
	A01H4000	h	Manobre per a seguretat i salut	0,060	/R x	21,00000	=	1,26000	
			Subtotal:					1,26000	1,26000
Materials									
	BBC1KJ04	m	Tanca mòbil metàl·lica de 2,5 m de llargària i 1 m d'alçària, per a 4 usos, per a seguretat i salut	0,400	x	12,24000	=	4,89600	
			Subtotal:					4,89600	4,89600
Altres									
	A%AUX001	%	Despeses auxiliars sobre la mà d'obra	1,000	% s	1,26000	=	0,01260	
			Subtotal:					0,01260	0,01260

COST DIRECTE		6,16860
DESPESES INDIRECTES	2,10 %	0,12954
COST EXECUCIÓ MATERIAL		**6,29814**

JUSTIFICACIÓ DE PREUS

PARTIDES D'OBRA

NÚM	CODI	UA	DESCRIPCIÓ			PREU
P-33	**HQU1B150**	mes	Lloguer de mòdul prefabricat per a equipament sanitaris a obra de 3,7x2,4 m amb tancaments formats per placa de dues planxes d'acer prelacat i aïllament interior de 40mm de gruix i paviment format per tauler aglomarat hidròfug amb acabat de PVC sobre xapa galvanitzada i llana de vidre, instal·lació elèctrica 1 punt de llum, interruptor, endolls i protecció diferencial, i equipat amb 2 inodors, 2 dutxes, lavabo col·lectiu amb 2 aixetes i termos elèctric 50 litres	**Rend.: 1,000**	**53,65**	**€**

				Unitats		Preu		Parcial	Import
Materials									
	BQU1B150	mes	Lloguer de mòdul prefabricat per a equipament sanitaris a obra de 3,7x2,4 m amb tancaments formats per placa de dues planxes d'acer prelacat i aïllament interior de 40mm de gruix i paviment format per tauler aglomarat hidròfug amb acabat de PVC sobre xapa galvanitzada i llana de vidre, instal·lació elèctrica amb 1 punt de llum, interruptor, endolls i protecció diferencial, i equipat amb 2 inodors, 2 dutxes, lavabo col·lectiu amb 2 aixetes i termos elèctric 50 litres	1,000	x	52,55000	=	52,55000	
					Subtotal:			52,55000	52,55000
							COST DIRECTE		52,55000
						2,10 %	DESPESES INDIRECTES		1,10355
							COST EXECUCIÓ MATERIAL		**53,65355**

P-34	**HQU1D190**	mes	Lloguer de mòdul prefabricat per equipament de vestidors a obra de 8x2,4 m amb tancaments formats per placa de dues planxes d'acer prelacat i aïllament interior de 40mm de gruix i paviment format per tauler aglomarat hidròfug amb acabat de PVC sobre xapa galvanitzada i llana de vidre, instal·lació elèctrica 2 punts de llum, interruptor, endolls i protecció diferencial	**Rend.: 1,000**	**53,65**	**€**

				Unitats		Preu		Parcial	Import
Materials									
	BQU1D190	mes	Lloguer de mòdul prefabricat per equipament de vestidors a obra de 8x2,4 m amb tancaments formats per placa de dues planxes d'acer prelacat i aïllament interior de 40mm de gruix i paviment format per tauler aglomarat hidròfug amb acabat de PVC sobre xapa galvanitzada i llana de vidre, instal·lació elèctrica amb 2 punts de llum, interruptor, endolls i protecció diferencial	1,000	x	52,55000	=	52,55000	
					Subtotal:			52,55000	52,55000
							COST DIRECTE		52,55000
						2,10 %	DESPESES INDIRECTES		1,10355
							COST EXECUCIÓ MATERIAL		**53,65355**

JUSTIFICACIÓ DE PREUS

PARTIDES D'OBRA

NÚM	CODI	UA	DESCRIPCIÓ			PREU
P-35	**HQU1E170**	mes	Lloguer de mòdul prefabricat per a equipament de menjador a obra de 6x2,4 m amb tancaments formats per placa de dues planxes d'acer prelacat i aïllament interior de 40mm de gruix i paviment format per tauler aglomarat hidròfug amb acabat de PVC sobre xapa galvanitzada i llana de vidre, instal·lació elèctrica 1 punt de llum, interruptor, endolls i protecció diferencial, i equipat amb aigüera de 1 pica amb aixeta i taulell	**Rend.:**	**1,000**	**51,70** €

				Unitats		Preu		Parcial	Import
Materials									
	BQU1E170	mes	Lloguer de mòdul prefabricat per a equipament de menjador a obra de 6x2,4 m amb tancaments formats per placa de dues planxes d'acer prelacat i aïllament interior de 40mm de gruix i paviment format per tauler aglomarat hidròfug amb acabat de PVC sobre xapa galvanitzada i llana de vidre, instalació elèctrica amb 1 punt de llum, interruptor, endolls i protecció diferencial, i equipat amb aigüera de 1 pica amb aixeta i taulell	1,000	x	50,64000	=	50,64000	
					Subtotal:			50,64000	50,64000
							COST DIRECTE		50,64000
						2,10 %	DESPESES INDIRECTES		1,06344
							COST EXECUCIÓ MATERIAL		**51,70344**

P-36	**HQU22301**	u	Armari metàl·lic individual de doble compartiment interior, de 0,4x0,5x1,8 m, col·locat i amb el desmuntatge inclòs	**Rend.:**	**1,000**		**65,45**	€

				Unitats		Preu		Parcial	Import
Ma d'obra									
	A01H4000	h	Manobre per a seguretat i salut	0,250	/R x	21,00000	=	5,25000	
					Subtotal:			5,25000	5,25000
Materials									
	BQU22303	u	Armari metàl·lic individual amb doble compartiment interior, de 0,4x0,5x1,8 m, per a 3 usos, per a seguretat i salut	1,000	x	58,72000	=	58,72000	
					Subtotal:			58,72000	58,72000
Altres									
	A%AUX001	%	Despeses auxiliars sobre la mà d'obra	2,500	% s	5,25000	=	0,13125	
					Subtotal:			0,13125	0,13125
							COST DIRECTE		64,10125
						2,10 %	DESPESES INDIRECTES		1,34613
							COST EXECUCIÓ MATERIAL		**65,44738**

JUSTIFICACIÓ DE PREUS

PARTIDES D'OBRA

NÚM	CODI	UA	DESCRIPCIÓ						PREU
P-37	**HQU25701**	u	Banc de fusta, de 3,5 m de llargària i 0,4 m d'amplària, amb capacitat per a 5 persones, col·locat i amb el desmuntatge inclòs	**Rend.:**	**1,000**				**28,77** €
				Unitats		Preu		Parcial	Import
Ma d'obra									
	A01H4000	h	Manobre per a seguretat i salut	0,150	/R x	21,00000	=	3,15000	
					Subtotal:			3,15000	3,15000
Materials									
	BQU25700	u	Banc de fusta de 3,5 m de llargària i 0,4 m d'amplària, amb capacitat per a 5 persones per a 4 usos , per a seguretat i salut	0,250	x	99,78000	=	24,94500	
					Subtotal:			24,94500	24,94500
Altres									
	A%AUX001	%	Despeses auxiliars sobre la mà d'obra	2,500	% s	3,15000	=	0,07875	
					Subtotal:			0,07875	0,07875
				COST DIRECTE					28,17375
				DESPESES INDIRECTES		2,10	%		0,59165
				COST EXECUCIÓ MATERIAL					**28,76540**
P-38	**HQU27902**	u	Taula de fusta amb tauler de melamina, de 3,5 m de llargària i 0,8 m d'amplària, amb capacitat per a 10 persones, col·locada i amb el desmuntatge inclòs	**Rend.:**	**1,000**				**34,02** €
				Unitats		Preu		Parcial	Import
Ma d'obra									
	A01H4000	h	Manobre per a seguretat i salut	0,350	/R x	21,00000	=	7,35000	
					Subtotal:			7,35000	7,35000
Materials									
	BQU27900	u	Taula de fusta amb tauler de melamina, de 3,5 m de llargària i 0,8 m d'amplària, amb capacitat per a 10 persones per a 4 usos , per a seguretat i salut	0,250	x	103,13000	=	25,78250	
					Subtotal:			25,78250	25,78250
Altres									
	A%AUX001	%	Despeses auxiliars sobre la mà d'obra	2,500	% s	7,35000	=	0,18375	
					Subtotal:			0,18375	0,18375
				COST DIRECTE					33,31625
				DESPESES INDIRECTES		2,10	%		0,69964
				COST EXECUCIÓ MATERIAL					**34,01589**

JUSTIFICACIÓ DE PREUS

PARTIDES D'OBRA

NÚM	CODI	UA	DESCRIPCIÓ	PREU

P-39 HQU2AF02 u Nevera elèctrica, de 100 l de capacitat, col·locada i amb el desmuntatge inclòs **Rend.: 1,000** **129,43** €

				Unitats		Preu		Parcial	Import
Ma d'obra									
	A01H4000	h	Manobre per a seguretat i salut	0,350	/R x	21,00000	=	7,35000	
			Subtotal:					7,35000	7,35000
Materials									
	BQU2AF02	u	Nevera elèctrica, de 100 l de capacitat, per a 2 usos, per a seguretat i salut	1,000	x	119,23000	=	119,23000	
			Subtotal:					119,23000	119,23000
Altres									
	A%AUX001	%	Despeses auxiliars sobre la mà d'obra	2,500	% s	7,35000	=	0,18375	
			Subtotal:					0,18375	0,18375
			COST DIRECTE						126,76375
			DESPESES INDIRECTES			2,10	%		2,66204
			COST EXECUCIÓ MATERIAL						**129,42579**

P-40 HQU2D102 u Planxa elèctrica per a escalfar menjars, de 60x45 cm, col·locada i amb el desmuntatge inclòs **Rend.: 1,000** **66,53** €

				Unitats		Preu		Parcial	Import
Ma d'obra									
	A01H4000	h	Manobre per a seguretat i salut	0,150	/R x	21,00000	=	3,15000	
			Subtotal:					3,15000	3,15000
Materials									
	BQU2D102	u	Planxa elèctrica per a escalfar menjars, de 60x45 cm, per a 2 usos, per a seguretat i salut	1,000	x	61,93000	=	61,93000	
			Subtotal:					61,93000	61,93000
Altres									
	A%AUX001	%	Despeses auxiliars sobre la mà d'obra	2,500	% s	3,15000	=	0,07875	
			Subtotal:					0,07875	0,07875
			COST DIRECTE						65,15875
			DESPESES INDIRECTES			2,10	%		1,36833
			COST EXECUCIÓ MATERIAL						**66,52708**

P-41 HQU2E001 u Forn microones per a escalfar menjars, col·locat i amb el desmuntatge inclòs **Rend.: 1,000** **103,52** €

				Unitats		Preu		Parcial	Import
Ma d'obra									
	A01H4000	h	Manobre per a seguretat i salut	0,050	/R x	21,00000	=	1,05000	
			Subtotal:					1,05000	1,05000

JUSTIFICACIÓ DE PREUS

PARTIDES D'OBRA

NÚM	CODI	UA	DESCRIPCIÓ						PREU
Materials									
	BQU2E002	u	Forn microones, per a 2 usos, per a seguretat i salut	1,000	x	100,31000	=	100,31000	
					Subtotal:			100,31000	100,31000
Altres									
	A%AUX001	%	Despeses auxiliars sobre la mà d'obra	2,500	% s	1,05000	=	0,02625	
					Subtotal:			0,02625	0,02625
				COST DIRECTE					101,38625
				DESPESES INDIRECTES		2,10	%		2,12911
				COST EXECUCIÓ MATERIAL					**103,51536**

P-42 HQU2GF01 u Recipient per a recollida d'escombraries, de 100 l de capacitat, col·locat i amb el desmuntatge inclòs **Rend.: 1,000** **62,92** €

				Unitats		Preu		Parcial	Import
Ma d'obra									
	A01H4000	h	Manobre per a seguretat i salut	0,100	/R x	21,00000	=	2,10000	
					Subtotal:			2,10000	2,10000
Materials									
	BQU2GF00	u	Recipient per a recollida d'escombraries de 100 l de capacitat, per a seguretat i salut	1,000	x	59,47000	=	59,47000	
					Subtotal:			59,47000	59,47000
Altres									
	A%AUX001	%	Despeses auxiliars sobre la mà d'obra	2,500	% s	2,10000	=	0,05250	
					Subtotal:			0,05250	0,05250
				COST DIRECTE					61,62250
				DESPESES INDIRECTES		2,10	%		1,29407
				COST EXECUCIÓ MATERIAL					**62,91657**

P-43 HQU2P001 u Penja-robes per a dutxa, col·locat i amb el desmuntatge inclòs **Rend.: 1,000** **2,15** €

				Unitats		Preu		Parcial	Import
Ma d'obra									
	A01H4000	h	Manobre per a seguretat i salut	0,050	/R x	21,00000	=	1,05000	
					Subtotal:			1,05000	1,05000
Materials									
	BQZ1P000	u	Penja-robes per a dutxa, per a seguretat i salut	1,000	x	1,03000	=	1,03000	
					Subtotal:			1,03000	1,03000
Altres									
	A%AUX001	%	Despeses auxiliars sobre la mà d'obra	2,500	% s	1,05000	=	0,02625	
					Subtotal:			0,02625	0,02625

JUSTIFICACIÓ DE PREUS

PARTIDES D'OBRA

NÚM	CODI	UA	DESCRIPCIÓ	PREU

COST DIRECTE		2,10625
DESPESES INDIRECTES	2,10 %	0,04423
COST EXECUCIÓ MATERIAL		**2,15048**

P-44 **HRE22100** u Protecció individual de tronc d'arbre de perímetre aproximat entre 95 i 125 cm, amb estructura de fustes lligades entre si amb filferro, de 2 m d'alçària mínima, col·locades sobre material amb funció d'enconxat, amb el desmuntatge inclòs **Rend.: 1,000** **41,92** €

				Unitats		Preu		Parcial	Import
Ma d'obra									
	A01H3000	h	Ajudant per a seguretat i salut	0,500	/R x	22,31000	=	11,15500	
	A01H2000	h	Oficial 1a per a seguretat i salut	0,500	/R x	25,13000	=	12,56500	
					Subtotal:			23,72000	23,72000
Materials									
	B1Z73100	m2	Planxa de poliestirè expandit EPS segons, UNE-EN 13163 de 10 mm de gruix, de 30 kPa de tensió a la compressió, de 0,2 m2.K/W de resistència tèrmica, amb una cara llisa i cantell llis, per a seguretat i salut	0,800	x	0,92000	=	0,73600	
	B1Z0D300	m3	Llata de fusta de pi, per a seguretat i salut	0,064	x	236,93000	=	15,16352	
	B1Z0A010	kg	Filferro acer galvanitzat, per a seguretat i salut	0,500	x	2,17000	=	1,08500	
					Subtotal:			16,98452	16,98452
Altres									
	A%AUX001	%	Despeses auxiliars sobre la mà d'obra	1,500	% s	23,72000	=	0,35580	
					Subtotal:			0,35580	0,35580

COST DIRECTE		41,06032
DESPESES INDIRECTES	2,10 %	0,86227
COST EXECUCIÓ MATERIAL		**41,92259**

P-45 **HRE23100** m2 Protecció de la zona radical contra sobrecàrregues temporals, amb una capa de grava de gruix no inferior a 20 cm, col·locada sobre capa separadora de geotèxtil, i revestida amb planxa d'acer de 15 mm de gruix, amb el desmuntatge inclòs **Rend.: 1,000** **23,53** €

				Unitats		Preu		Parcial	Import
Ma d'obra									
	A01H2000	h	Oficial 1a per a seguretat i salut	0,050	/R x	25,13000	=	1,25650	
	A01H3000	h	Ajudant per a seguretat i salut	0,200	/R x	22,31000	=	4,46200	
					Subtotal:			5,71850	5,71850
Maquinària									
	C1Z13430	h	Pala carregadora sobre pneumàtics de 8 a 14 t, per a seguretat i salut	0,033	/R x	79,86000	=	2,63538	
					Subtotal:			2,63538	2,63538
Materials									

JUSTIFICACIÓ DE PREUS

PARTIDES D'OBRA

NÚM	CODI	UA	DESCRIPCIÓ						PREU
	B1Z751J0	m2	Geotèxtil format per feltre de polièster no teixit, lligat mecànicament de 300 a 350 g/m2 geotèxtil, per a seguretat i salut	1,100	x	1,21000	=	1,33100	
	B1Z003G0	t	Grava de pedrera, de 50 a 70 mm, per a seguretat i salut	0,357	x	20,70000	=	7,38990	
	B44ZV521	kg	Amortització de planxa d'acer S275JR segons UNE-EN 10025-2, tallada a mida i amb una capa d'imprimació antioxidant, per a 20 usos, per a seguretat i salut	117,750	x	0,05000	=	5,88750	
						Subtotal:		14,60840	14,60840
Altres									
	A%AUX001	%	Despeses auxiliars sobre la mà d'obra	1,500	% s	5,71867	=	0,08578	
						Subtotal:		0,08578	0,08578
						COST DIRECTE			23,04806
						DESPESES INDIRECTES	2,10 %		0,48401
						COST EXECUCIÓ MATERIAL			**23,53207**

P-46 **P147I-FIGB** u Filtre mixte contra gasos i partícules, homologat segons UNE-EN 14387 i UNE-EN 12083/AC **Rend.: 1,000** **3,17** €

				Unitats		Preu		Parcial	Import
Materials									
	B147I-0XJQ	u	Filtre mixte contra gasos i partícules, homologat segons UNE-EN 14387 i UNE-EN 12083/AC	1,000	x	3,10000	=	3,10000	
						Subtotal:		3,10000	3,10000
						COST DIRECTE			3,10000
						DESPESES INDIRECTES	2,10 %		0,06510
						COST EXECUCIÓ MATERIAL			**3,16510**

P-47 **P147I-FIGE** u Filtre contra partícules, identificat amb banda de color blanc, homologat segons UNE-EN 143 i UNE-EN 12083/AC **Rend.: 1,000** **1,12** €

				Unitats		Preu		Parcial	Import
Materials									
	B147I-0XJT	u	Filtre contra partícules, identificat amb banda de color blanc, homologat segons UNE-EN 143 i UNE-EN 12083/AC	1,000	x	1,10000	=	1,10000	
						Subtotal:		1,10000	1,10000
						COST DIRECTE			1,10000
						DESPESES INDIRECTES	2,10 %		0,02310
						COST EXECUCIÓ MATERIAL			**1,12310**

JUSTIFICACIÓ DE PREUS

PARTIDES D'OBRA

NÚM	CODI	UA	DESCRIPCIÓ			PREU
P-48	**P147Q-65M4**	u	Pantalla facial per a protecció de riscs mecànics, amb visor de malla de reixeta metàl·lica, per acoblar al casc amb arnès abatible, homologada segons UNE-EN 1731	**Rend.:**	**1,000**	**9,94** €

				Unitats		Preu		Parcial	Import
Materials									
	B147Q-0XIV	u	Pantalla facial per a protecció de riscs mecànics, amb visor de malla de reixeta metàl·lica, per acoblar al casc amb arnès abatible, homologada segons UNE-EN 1731	1,000	x	9,74000	=	9,74000	
					Subtotal:			9,74000	9,74000
				COST DIRECTE					9,74000
				DESPESES INDIRECTES		2,10	%		0,20454
				COST EXECUCIÓ MATERIAL					**9,94454**

P-49	**P147X-65NJ**	u	Sistema de subjecció en posició de treball i prevenció de pèrdua d'equilibri, compost d'una banda de cintura, sivella, recolzament dorsal, elements d'enganxament, connector, element d'amarrament del sistema d'ajust de longitud, homologat segons UNE-EN 358, UNE-EN 362, UNE-EN 354 i UNE-EN 364/AC	**Rend.:**	**1,000**			**35,74**	€

				Unitats		Preu		Parcial	Import
Materials									
	B147X-19P7	u	Sistema de subjecció en posició de treball i prevenció de pèrdua d'equilibri, compost d'una banda de cintura, sivella, recolzament dorsal, elements d'enganxament, connector, element d'amarrament del sistema d'ajust de longitud, homologat segons UNE-EN 358, UNE-EN 362, UNE-EN 354 i UNE-EN 364/AC	1,000	x	35,00000	=	35,00000	
					Subtotal:			35,00000	35,00000
				COST DIRECTE					35,00000
				DESPESES INDIRECTES		2,10	%		0,73500
				COST EXECUCIÓ MATERIAL					**35,73500**

P-50	**P147Z-FITK**	u	Ulleres de seguretat hermètiques per a esmerillar, amb muntura de cassoleta de policarbonat amb respiradors i recolzament nasal, adaptables amb cinta elàstica, amb visors circulars de 50 mm de D roscats a la muntura, homologades segons UNE-EN 167 i UNE-EN 168	**Rend.:**	**1,000**			**8,97**	€

				Unitats		Preu		Parcial	Import
Materials									
	B147Z-0XI9	u	Ulleres de seguretat hermètiques per a esmerillar, amb muntura de cassoleta de policarbonat amb respiradors i recolzament nasal, adaptables amb cinta elàstica, amb visors circulars de 50 mm de D roscats a la muntura, homologades segons UNE-EN 167 i UNE-EN 168	1,000	x	8,79000	=	8,79000	

JUSTIFICACIÓ DE PREUS

PARTIDES D'OBRA

NÚM	CODI	UA	DESCRIPCIÓ			PREU
			Subtotal:	8,79000		8,79000
			COST DIRECTE			8,79000
			DESPESES INDIRECTES	2,10 %		0,18459
			COST EXECUCIÓ MATERIAL			**8,97459**

P-51 P1517-EQFB m Protecció col·lectiva vertical del perímetre de les façanes contra caigudes de persones u objectes, amb suport metàl·lic tipus mènsula, de llargària 2,5 m, barra porta xarxes horitzontal, serjant d'ancoratge al sostre, xarxa de seguretat horitzontal i amb el desmuntatge inclòs **Rend.: 1,000** **16,46** €

				Unitats		Preu		Parcial	Import
Ma d'obra									
	A0F-0015	h	Oficial 1a per a seguretat i salut	0,200	/R x	26,53000	=	5,30600	
	A0D-0009	h	Manobre per a seguretat i salut	0,200	/R x	22,03000	=	4,40600	
			Subtotal:					9,71200	9,71200
Materials									
	B151L-0M3	m2	Xarxa de fil trenat de poliamida no regenerada, de tenacitat alta, de 4 mm de D i 80x80 mm de pas de malla, amb corda perimetral de poliamida de 12 mm de diàmetre nuada a la xarxa, per a 10 usos, per a seguretat i salut	3,000	x	0,19000	=	0,57000	
	B151J-19LQ	u	Suport metàl·lic tipus mènsula de 2,5 m de llargària, amb mordassa per al sostre per a 15 usos, per a seguretat i salut	0,250	x	19,67000	=	4,91750	
	B1512-19LR	u	Barra porta xarxes horitzontal, per a 15 usos, per a seguretat i salut	0,250	x	3,31000	=	0,82750	
			Subtotal:					6,31500	6,31500
			DESPESES AUXILIARS			1,00 %			0,09712
			COST DIRECTE						16,12412
			DESPESES INDIRECTES			2,10 %			0,33861
			COST EXECUCIÓ MATERIAL						**16,46273**

P-52 P1518-483O m2 Protecció horitzontal d'obertures amb malla electrosoldada de barres corrugades d'acer 10x 10 cm i de 3 - 3 mm de diàmetre embegut en el formigó i amb el desmuntatge inclòs **Rend.: 1,000** **7,08** €

				Unitats		Preu		Parcial	Import
Ma d'obra									
	A0D-0009	h	Manobre per a seguretat i salut	0,100	/R x	22,03000	=	2,20300	
	A0F-0015	h	Oficial 1a per a seguretat i salut	0,100	/R x	26,53000	=	2,65300	
			Subtotal:					4,85600	4,85600
Materials									
	B0B8-108O	m2	Malla electrosoldada de barres corrugades d'acer ME 10x10 cm D:3-3 mm 6x2,2 m B500T UNE-EN 10080, per a seguretat i salut	1,20004	x	1,69000	=	2,02807	

JUSTIFICACIÓ DE PREUS

PARTIDES D'OBRA

NÚM	CODI	UA	DESCRIPCIÓ	PREU

			Subtotal:		2,02807	2,02807
			DESPESES AUXILIARS	1,00 %		0,04856
			COST DIRECTE			6,93263
			DESPESES INDIRECTES	2,10 %		0,14559
			COST EXECUCIÓ MATERIAL			**7,07822**

P-53 **P151A-45RG** m Barana de protecció prefabricada per a forats d'ascensor, d'alçària 1 m, fixada amb cargols d'ataconat als brancals de fàbrica i amb el desmuntatge inclòs **Rend.: 1,000** **8,81** €

				Unitats		Preu		Parcial	Import
Ma d'obra									
	A0D-0009	h	Manobre per a seguretat i salut	0,150	/R x	22,03000	=	3,30450	
	A0F-0015	h	Oficial 1a per a seguretat i salut	0,150	/R x	26,53000	=	3,97950	
			Subtotal:					7,28400	7,28400
Materials									
	B1511-19LY	u	Barana de protecció prefabricada, d'alçària 1 m amb cargols d'ataconat, per a 50 usos, per a seguretat i salut	1,000	x	1,27000	=	1,27000	
			Subtotal:					1,27000	1,27000
			DESPESES AUXILIARS		1,00 %				0,07284
			COST DIRECTE						8,62684
			DESPESES INDIRECTES		2,10 %				0,18116
			COST EXECUCIÓ MATERIAL						**8,80800**

P-54 **P151A-45RH** m Barana de protecció sobre sostre o llosa, d'alçària 1 m, enjovada en cèrcol perimetral de formigó cada 2,5 m i amb el desmuntatge inclòs **Rend.: 1,000** **8,66** €

				Unitats		Preu		Parcial	Import
Ma d'obra									
	A0F-0015	h	Oficial 1a per a seguretat i salut	0,120	/R x	26,53000	=	3,18360	
	A0D-0009	h	Manobre per a seguretat i salut	0,120	/R x	22,03000	=	2,64360	
			Subtotal:					5,82720	5,82720
Materials									
	B0DZ8-0F7S	u	Tub metàl·lic de 2,3´´ de diàmetre, per a 150 usos, per a seguretat i salut	2,400	x	0,12000	=	0,28800	
	B0D41-07PB	m2	Post de fusta de pi per a 3 usos, per a seguretat i salut	0,220	x	7,81000	=	1,71820	
	B151D-0MC	u	Muntant metàl·lic per a barana de seguretat, d'1 m d'alçària, amb mordassa per al sostre, per a 15 usos	0,400	x	1,47000	=	0,58800	
			Subtotal:					2,59420	2,59420

JUSTIFICACIÓ DE PREUS

PARTIDES D'OBRA

NÚM	CODI	UA	DESCRIPCIÓ	PREU

DESPESES AUXILIARS	1,00 %		0,05827
COST DIRECTE			8,47967
DESPESES INDIRECTES	2,10 %		0,17807
COST EXECUCIÓ MATERIAL			**8,65775**

P-55 **P151F-483P** m2 Protecció horitzontal d'obertures d'1 m de diàmetre com a màxim, en sostres, amb fusta i amb el desmuntatge inclòs **Rend.: 1,000** **15,03** €

				Unitats		Preu		Parcial	Import
Ma d'obra									
	A0D-0009	h	Manobre per a seguretat i salut	0,250	/R x	22,03000	=	5,50750	
	A0F-0015	h	Oficial 1a per a seguretat i salut	0,250	/R x	26,53000	=	6,63250	
					Subtotal:			12,14000	12,14000
Materials									
	B0D21-07P1	m	Tauló de fusta de pi per a 10 usos, per a seguretat i salut	3,600	x	0,43000	=	1,54800	
	B0AK-07AY	kg	Clau acer, per a seguretat i salut	0,1007	x	1,72000	=	0,17320	
	B0D31-07P6	m3	Llata de fusta de pi, per a seguretat i salut	0,0019	x	388,96000	=	0,73902	
					Subtotal:			2,46022	2,46022

DESPESES AUXILIARS	1,00 %	0,12140
COST DIRECTE		14,72162
DESPESES INDIRECTES	2,10 %	0,30915
COST EXECUCIÓ MATERIAL		**15,03077**

P-56 **P151P-483C** m2 Protecció col·lectiva horitzontal d'obertures amb xarxa per a proteccions superficials contra caigudes, de fil trenat de poliamida no regenerada, de tenacitat alta, de 4 mm de diàmetre, 80x80 mm de pas de malla, corda perimetral de poliamida de 12 mm de diàmetre nuada a la xarxa, fixada amb fleix i tacs d'expansió i amb el desmuntatge inclòs **Rend.: 1,000** **6,01** €

				Unitats		Preu		Parcial	Import
Ma d'obra									
	A0F-000B	h	Oficial 1a	0,100	/R x	26,53000	=	2,65300	
	A0D-0007	h	Manobre	0,100	/R x	22,03000	=	2,20300	
					Subtotal:			4,85600	4,85600
Materials									
	B151L-0M3F	m2	Xarxa de fil trenat de poliamida no regenerada, de tenacitat alta, de 4 mm de D i 80x80 mm de pas de malla, amb corda perimetral de poliamida de 12 mm de diàmetre nuada a la xarxa, per a 10 usos	1,200	x	0,19000	=	0,22800	
	B0AP-07IX	u	Tac d'acer de d 10 mm, amb cargol, volandera i femella	0,600	x	1,14000	=	0,68400	
	B0DZ3-0F6	m	Fleix	0,200	x	0,23000	=	0,04600	
					Subtotal:			0,95800	0,95800

JUSTIFICACIÓ DE PREUS

PARTIDES D'OBRA

NÚM	CODI	UA	DESCRIPCIÓ			PREU
			DESPESES AUXILIARS	1,50	%	0,07284
			COST DIRECTE			5,88684
			DESPESES INDIRECTES	2,10	%	0,12362
			COST EXECUCIÓ MATERIAL			**6,01046**

P-57 **P15B2-EQFY** u Bastida tubular dielèctrica de polièster i fibra de vidre, d'alçària 2,5 m i llargària 3,5 m **Rend.: 1,000** **489,48** €

				Unitats		Preu		Parcial	Import
Materials									
	B15B2-CW3	u	Bastida tubular dielèctrica de polièster i fibra de vidre, d'alçària 2,5 m i llargària 3,5 m	1,000	x	479,41000	=	479,41000	
					Subtotal:			479,41000	479,41000
			COST DIRECTE						479,41000
			DESPESES INDIRECTES			2,10	%		10,06761
			COST EXECUCIÓ MATERIAL						**489,47761**

P-58 **P16C-67C8** u Reunió del comitè de Seguretat i Salut constituït per 6 persones **Rend.: 1,000** **162,52** €

				Unitats		Preu		Parcial	Import
Ma d'obra									
	A0F-0015	h	Oficial 1a per a seguretat i salut	6,000	/R x	26,53000	=	159,18000	
					Subtotal:			159,18000	159,18000
			COST DIRECTE						159,18000
			DESPESES INDIRECTES			2,10	%		3,34278
			COST EXECUCIÓ MATERIAL						**162,52278**

P-59 **P16E-67C6** u Termòmetre/baròmetre **Rend.: 1,000** **17,94** €

				Unitats		Preu		Parcial	Import
Materials									
	B168-19NU	u	Termòmetre/baròmetre	1,000	x	17,57000	=	17,57000	
					Subtotal:			17,57000	17,57000
			COST DIRECTE						17,57000
			DESPESES INDIRECTES			2,10	%		0,36897
			COST EXECUCIÓ MATERIAL						**17,93897**

JUSTIFICACIÓ DE PREUS

PARTIDES D'OBRA

NÚM	CODI	UA	DESCRIPCIÓ			PREU
P-60	**PBB5-65KZ**	u	Rètol adhesiu (MIE-RAT.10) de maniobra per a quadre o pupitre de control elèctric, adherit	**Rend.:**	**1,000**	**5,64** €

				Unitats		Preu		Parcial	Import
Materials									
	BBB1-19N1	u	Rètol adhesiu (MIE-RAT.10) de maniobra per a quadre o pupitre de control elèctric, per a seguretat i salut	1,000	x	5,52000	=	5,52000	
			Subtotal:					5,52000	5,52000
			COST DIRECTE						5,52000
			DESPESES INDIRECTES			2,10 %			0,11592
			COST EXECUCIÓ MATERIAL						**5,63592**

P-61	**PBBA-EOJA**	u	Senyal indicativa de la ubicació d'equips d'extinció d'incendis, normalitzada amb pictograma blanc sobre fons vermell, de forma rectangular o quadrada, costat major 29 cm, per ser vista fins 12 m de distància, fixada i amb el desmuntatge inclòs	**Rend.:**	**1,000**				**31,82** €

				Unitats		Preu		Parcial	Import
Ma d'obra									
	A0D-0009	h	Manobre per a seguretat i salut	1,000	/R x	22,03000	=	22,03000	
			Subtotal:					22,03000	22,03000
Materials									
	BBB6-CW2	u	Senyal indicativa de la ubicació d'equips d'extinció d'incendis, normalitzada amb pictograma blanc sobre fons vermell, de forma rectangular o quadrada, costat major 29 cm, per ésser vista fins 12 m de distància, per a seguretat i salut	1,000	x	8,92000	=	8,92000	
			Subtotal:					8,92000	8,92000
			DESPESES AUXILIARS			1,00 %			0,22030
			COST DIRECTE						31,17030
			DESPESES INDIRECTES			2,10 %			0,65458
			COST EXECUCIÓ MATERIAL						**31,82488**

P-62	**PM33-5T8R**	u	Extintor de pols seca, de 6 kg de càrrega, amb pressió incorporada, pintat, amb suport a la paret i amb el desmuntatge inclòs	**Rend.:**	**1,000**				**45,98** €

				Unitats		Preu		Parcial	Import
Ma d'obra									
	A01-FEPM	h	Ajudant per a seguretat i salut	0,200	/R x	23,53000	=	4,70600	
	A0F-0015	h	Oficial 1a per a seguretat i salut	0,200	/R x	26,53000	=	5,30600	
			Subtotal:					10,01200	10,01200
Materials									
	BMY3-0TC8	u	Part proporcional d'elements especials per a extintors, per a seguretat i salut	1,000	x	0,30000	=	0,30000	

JUSTIFICACIÓ DE PREUS

PARTIDES D'OBRA

NÚM	CODI	UA	DESCRIPCIÓ					PREU
	BM33-0T4T	u	Extintor de pols seca, de càrrega 6 kg, amb pressió incorporada, pintat, per a seguretat i salut	1,000	x 34,57000	=	34,57000	
					Subtotal:		34,87000	34,87000
				DESPESES AUXILIARS	1,50 %			0,15018
				COST DIRECTE				45,03218
				DESPESES INDIRECTES	2,10 %			0,94568
				COST EXECUCIÓ MATERIAL				**45,97786**

QUADRE DE PREUS NÚMERO 1

NÚMERO	CODI	UA	DESCRIPCIÓ	PREU
P-1	H1411111	u	Casc de seguretat per a ús normal, contra cops, de polietilè amb un pes màxim de 400 g, homologat segons UNE-EN 812 (SIS EUROS AMB SETANTA-VUIT CÈNTIMS)	6,78 €
P-2	H1432012	u	Protector auditiu d'auricular, acoblat al cap amb arnès i orelleres antisoroll, homologat segons UNE-EN 352-1 i UNE-EN 458 (VINT-I-UN EUROS AMB VUITANTA-TRES CÈNTIMS)	21,83 €
P-3	H1445003	u	Mascareta de protecció respiratòria, homologada segons UNE-EN 140 (UN EUROS AMB VUITANTA-SIS CÈNTIMS)	1,86 €
P-4	H144D205	u	Filtre contra partícules, identificat amb banda de color blanc, homologat segons UNE-EN 143 i UNE-EN 12083 (UN EUROS AMB TRETZE CÈNTIMS)	1,13 €
P-5	H145E003	u	Parella de guants contra agents químics i microorganismes, homologats segons UNE-EN 374-1, -2, -3 i UNE-EN 420 (TRES EUROS AMB DISSET CÈNTIMS)	3,17 €
P-6	H1474600	u	Cinturó antivibració, ajustable i de teixit transpirable (SETZE EUROS AMB QUARANTA-NOU CÈNTIMS)	16,49 €
P-7	H147D405	u	Sistema anticaiguda compost per un arnès anticaiguda amb tirants, bandes secundàries, bandes subglúties, bandes de cuixa, recolzament dorsal per a subjecció, elements d'ajust, element dorsal d'enganxament d'arnès anticaiguda i sivella, incorporat a un subsistema anticaiguda de tipus lliscant sobre línia d'ancoratge flexible de llargaria 10 m, homologat segons UNE-EN 361, UNE-EN 362, UNE-EN 364, UNE-EN 365 i UNE-EN 353-2 (SIS-CENTS CINQUANTA-SET EUROS AMB TRENTA-DOS CÈNTIMS)	657,32 €
P-8	H147L015	u	Aparell d'ancoratge per a equip de protecció individual contra caiguda d'alçada, homologat segons UNE-EN 795, amb fixació amb tac mecànic (VINT-I-CINC EUROS AMB VUITANTA-QUATRE CÈNTIMS)	25,84 €
P-9	H1529013	m	Pantalla de protecció contra despreniments de la capa superficial del mantell vegetal, per mitja vessant, d'alçària 2 m amb xarxa de seguretat normalitzada UNE-EN 1263-1, posts de perfils IPN 140 encastats a terra i subjecció amb cables d'acer de diàmetre 3 mm i amb el desmuntatge inclòs (SETANTA EUROS AMB SETANTA-QUATRE CÈNTIMS)	70,74 €
P-10	H152J105	m	Cable fiador per al cinturó de seguretat, fixat en ancoratges de servei i amb el desmuntatge inclòs (SIS EUROS AMB TRENTA-CINC CÈNTIMS)	6,35 €
P-11	H152U000	m	Tanca d'advertència o abalisament d'1 m d'alçada amb malla de polietilè taronja, fixada a 1 m del perímetre del sostre amb suports d'acer allotjats amb forats al sostre (DOS EUROS AMB CINQUANTA-SET CÈNTIMS)	2,57 €
P-12	H1534001	u	Peça de plàstic en forma de bolet, de color vermell, per a protecció dels extrems de les armadures per a qualsevol diàmetre, amb desmuntatge inclòs (ZERO EUROS AMB VINT-I-CINC CÈNTIMS)	0,25 €
P-13	H16F3000	h	Presencia al lloc de treball de recursos preventius (VINT-I-SET EUROS AMB DIVUIT CÈNTIMS)	27,18 €

QUADRE DE PREUS NÚMERO 1

NÚMERO	CODI	UA	DESCRIPCIÓ	PREU
P-14	H6452131	m	Tanca d'alçària 2 m, de planxa nervada d'acer galvanitzat, pals de tub d'acer galvanitzat col·locats cada 3 m sobre daus de formigó i amb el desmuntatge inclòs (TRENTA-CINC EUROS AMB NORANTA-TRES CÈNTIMS)	35,93 €
P-15	H64Z1111	u	Porta de planxa nervada d'acer galvanitzat, d'amplària 1 m i d'alçària 2 m, amb bastiment de tub d'acer galvanitzat, per a tanca de planxa metàl·lica i amb el desmuntatge inclòs (CENT ONZE EUROS AMB QUARANTA-UN CÈNTIMS)	111,41 €
P-16	H64Z1511	u	Porta de planxa nervada d'acer galvanitzat, d'amplària 5 m i d'alçària 2 m, amb bastiment de tub d'acer galvanitzat, per a tanca de planxa metàl·lica i amb el desmuntatge inclòs (TRES-CENTS DIVUIT EUROS AMB NORANTA-SET CÈNTIMS)	318,97 €
P-17	H6AA2111	m	Tanca mòbil, de 2 m d'alçària, d'acer galvanitzat, amb malla electrosoldada de 90x150 mm i de 4,5 i 3,5 mm de D, bastidor de 3,5x2 m de tub de 40 mm de D, fixat a peus prefabricats de formigó, i amb el desmuntatge inclòs (TRES EUROS AMB QUINZE CÈNTIMS)	3,15 €
P-18	HB2A2321	m	Barrera de seguretat metàl·lica simple, reduïda, tipus BMSRA4/C segons OC 28/2009, amb un perfil longitudinal de secció doble ona i suports C-120 col·locats clavats a terra cada 4 m, per a una classe de contenció normal, amb nivell de contenció N2, amplària de treball W6, índex de severitat A i deflexió dinàmica 2 m segons UNE-EN 1317-2, col·locada en trams rectes o en corbes de radi igual o superior a 22 m i amb el desmuntatge inclòs (TRENTA-SIS EUROS AMB NORANTA-UN CÈNTIMS)	36,91 €
P-19	HB2A2325	m	Barrera de seguretat metàl·lica simple, reduïda, tipus BMSRA4/C segons OC 28/2009, amb un perfil longitudinal de secció doble ona i suports C-120 col·locats amb fixacions mecàniques cada 4 m, per a una classe de contenció normal, amb nivell de contenció N2, amplària de treball W6, índex de severitat A i deflexió dinàmica 2 m segons UNE-EN 1317-2, col·locada en trams rectes o en corbes de radi igual o superior a 22 m i amb el desmuntatge inclòs (QUARANTA-SET EUROS AMB QUARANTA-TRES CÈNTIMS)	47,43 €
P-20	HB2C2000	m	Barrera de formigó simple, prefabricada, amb perfil tipus New Jersey, col·locada i amb el desmuntatge inclòs (CINQUANTA-TRES EUROS AMB CINC CÈNTIMS)	53,05 €
P-21	HB2ZE200	u	Terminal de barrera de formigó simple, prefabricat, amb perfil tipus New Jersey, col·locat i amb el desmuntatge inclòs (SEIXANTA-SIS EUROS AMB QUARANTA-SIS CÈNTIMS)	66,46 €
P-22	HB2ZR011	u	Extrem per a barrera metàl·lica en forma de terminal cua de peix amb l'extrem pla, fixat a mur i amb el desmuntatge inclòs (CINQUANTA-SET EUROS AMB VUITANTA-SIS CÈNTIMS)	57,86 €
P-23	HBB20005	u	Senyal manual per a senyalista (CATORZE EUROS AMB UN CÈNTIMS)	14,01 €
P-24	HBBA1511	u	Placa de senyalització de seguretat laboral, de planxa d'acer llisa serigrafiada, de 40x33 cm, fixada mecànicament i amb el desmuntatge inclòs (VINT-I-UN EUROS AMB UN CÈNTIMS)	21,01 €
P-25	HBBAA005	u	Senyal de prohibició, normalitzada amb pictograma negre sobre fons blanc, de forma circular amb cantells i banda transversal descendent d'esquerra a dreta a 45°, en color vermell, diàmetre 29 cm, amb cartell explicatiu rectangular, per ser vista fins 12 m, fixada i amb el desmuntatge inclòs (TRENTA-VUIT EUROS AMB SETANTA-QUATRE CÈNTIMS)	38,74 €

QUADRE DE PREUS NÚMERO 1

NÚMERO	CODI	UA	DESCRIPCIÓ	PREU
P-26	HBBAB115	u	Senyal de obligació, normalitzada amb pictograma blanc sobre fons blau, de forma circular amb cantells en color blanc, diàmetre 29 cm, amb cartell explicatiu rectangular, per ser vista fins 12 m, fixada i amb el desmuntatge inclòs (TRENTA-SET EUROS AMB CINQUANTA-SIS CÈNTIMS)	37,56 €
P-27	HBBAF004	u	Senyal d'advertència, normalitzada amb pictograma negre sobre fons groc, de forma triangular amb el cantell negre, costat major 41 cm, amb cartell explicatiu rectangular, per ser vista fins 12 m de distància, fixada i amb el desmuntatge inclòs (QUARANTA-VUIT EUROS AMB CATORZE CÈNTIMS)	48,14 €
P-28	HBC1D081	m	Garlanda reflectora, amb un suport cada 5 m i amb el desmuntatge inclòs (DOS EUROS AMB SETANTA-VUIT CÈNTIMS)	2,78 €
P-29	HBC1E001	u	Cadena de delimitació de zona de perill amb baules de polietilè, de color vermell i blanc alternats, amb un suport cada 5 m i amb el desmuntatge inclòs (TRES EUROS AMB VUITANTA CÈNTIMS)	3,80 €
P-30	HBC1HG01	u	Balisa lluminosa d'alta intensitat estroboscòpica i amb el desmuntatge inclòs (NORANTA-UN EUROS AMB TRETZE CÈNTIMS)	91,13 €
P-31	HBC1JF01	u	Llumenera amb làmpada fixa color ambre i amb el desmuntatge inclòs (VINT-I-SIS EUROS AMB TRENTA-SET CÈNTIMS)	26,37 €
P-32	HBC1KJ00	m	Tanca mòbil metàl·lica de 2,5 m de llargària i 1 m d'alçària i amb el desmuntatge inclòs (SIS EUROS AMB TRENTA CÈNTIMS)	6,30 €
P-33	HQU1B150	mes	Lloguer de mòdul prefabricat per a equipament sanitaris a obra de 3,7x2,4 m amb tancaments formats per placa de dues planxes d'acer prelacat i aïllament interior de 40mm de gruix i paviment format per tauler aglomarat hidròfug amb acabat de PVC sobre xapa galvanitzada i llana de vidre, instal·lació elèctrica 1 punt de llum, interruptor, endolls i protecció diferencial, i equipat amb 2 inodors, 2 dutxes, lavabo col·lectiu amb 2 aixetes i termos elèctric 50 litres (CINQUANTA-TRES EUROS AMB SEIXANTA-CINC CÈNTIMS)	53,65 €
P-34	HQU1D190	mes	Lloguer de mòdul prefabricat per equipament de vestidors a obra de 8x2,4 m amb tancaments formats per placa de dues planxes d'acer prelacat i aïllament interior de 40mm de gruix i paviment format per tauler aglomarat hidròfug amb acabat de PVC sobre xapa galvanitzada i llana de vidre, instal·lació elèctrica 2 punts de llum, interruptor, endolls i protecció diferencial (CINQUANTA-TRES EUROS AMB SEIXANTA-CINC CÈNTIMS)	53,65 €
P-35	HQU1E170	mes	Lloguer de mòdul prefabricat per a equipament de menjador a obra de 6x2,4 m amb tancaments formats per placa de dues planxes d'acer prelacat i aïllament interior de 40mm de gruix i paviment format per tauler aglomarat hidròfug amb acabat de PVC sobre xapa galvanitzada i llana de vidre, instal·lació elèctrica 1 punt de llum, interruptor, endolls i protecció diferencial, i equipat amb aigüera de 1 pica amb aixeta i taulell (CINQUANTA-UN EUROS AMB SETANTA CÈNTIMS)	51,70 €
P-36	HQU22301	u	Armari metàl·lic individual de doble compartiment interior, de 0,4x0,5x1,8 m, col·locat i amb el desmuntatge inclòs (SEIXANTA-CINC EUROS AMB QUARANTA-CINC CÈNTIMS)	65,45 €
P-37	HQU25701	u	Banc de fusta, de 3,5 m de llargària i 0,4 m d'amplària, amb capacitat per a 5 persones, col·locat i amb el desmuntatge inclòs (VINT-I-VUIT EUROS AMB SETANTA-SET CÈNTIMS)	28,77 €
P-38	HQU27902	u	Taula de fusta amb tauler de melamina, de 3,5 m de llargària i 0,8 m d'amplària, amb capacitat per a 10 persones, col·locada i amb el desmuntatge inclòs (TRENTA-QUATRE EUROS AMB DOS CÈNTIMS)	34,02 €

QUADRE DE PREUS NÚMERO 1

NÚMERO	CODI	UA	DESCRIPCIÓ	PREU
P-39	HQU2AF02	u	Nevera elèctrica, de 100 l de capacitat, col·locada i amb el desmuntatge inclòs (CENT VINT-I-NOU EUROS AMB QUARANTA-TRES CÈNTIMS)	129,43 €
P-40	HQU2D102	u	Planxa elèctrica per a escalfar menjars, de 60x45 cm, col·locada i amb el desmuntatge inclòs (SEIXANTA-SIS EUROS AMB CINQUANTA-TRES CÈNTIMS)	66,53 €
P-41	HQU2E001	u	Forn microones per a escalfar menjars, col·locat i amb el desmuntatge inclòs (CENT TRES EUROS AMB CINQUANTA-DOS CÈNTIMS)	103,52 €
P-42	HQU2GF01	u	Recipient per a recollida d'escombraries, de 100 l de capacitat, col·locat i amb el desmuntatge inclòs (SEIXANTA-DOS EUROS AMB NORANTA-DOS CÈNTIMS)	62,92 €
P-43	HQU2P001	u	Penja-robes per a dutxa, col·locat i amb el desmuntatge inclòs (DOS EUROS AMB QUINZE CÈNTIMS)	2,15 €
P-44	HRE22100	u	Protecció individual de tronc d'arbre de perímetre aproximat entre 95 i 125 cm, amb estructura de fustes lligades entre si amb filferro, de 2 m d'alçària mínima, col·locades sobre material amb funció d'enconxat, amb el desmuntatge inclòs (QUARANTA-UN EUROS AMB NORANTA-DOS CÈNTIMS)	41,92 €
P-45	HRE23100	m2	Protecció de la zona radical contra sobrecàrregues temporals, amb una capa de grava de gruix no inferior a 20 cm, col·locada sobre capa separadora de geotèxtil, i revestida amb planxa d'acer de 15 mm de gruix, amb el desmuntatge inclòs (VINT-I-TRES EUROS AMB CINQUANTA-TRES CÈNTIMS)	23,53 €
P-46	P147I-FIGB	u	Filtre mixte contra gasos i partícules, homologat segons UNE-EN 14387 i UNE-EN 12083/AC (TRES EUROS AMB DISSET CÈNTIMS)	3,17 €
P-47	P147I-FIGE	u	Filtre contra partícules, identificat amb banda de color blanc, homologat segons UNE-EN 143 i UNE-EN 12083/AC (UN EUROS AMB DOTZE CÈNTIMS)	1,12 €
P-48	P147Q-65M4	u	Pantalla facial per a protecció de riscs mecànics, amb visor de malla de reixeta metàl·lica, per acoblar al casc amb arnès abatible, homologada segons UNE-EN 1731 (NOU EUROS AMB NORANTA-QUATRE CÈNTIMS)	9,94 €
P-49	P147X-65NJ	u	Sistema de subjecció en posició de treball i prevenció de pèrdua d'equilibri, compost d'una banda de cintura, sivella, recolzament dorsal, elements d'enganxament, connector, element d'amarrament del sistema d'ajust de longitud, homologat segons UNE-EN 358, UNE-EN 362, UNE-EN 354 i UNE-EN 364/AC (TRENTA-CINC EUROS AMB SETANTA-QUATRE CÈNTIMS)	35,74 €
P-50	P147Z-FITK	u	Ulleres de seguretat hermètiques per a esmerillar, amb muntura de cassoleta de policarbonat amb respiradors i recolzament nasal, adaptables amb cinta elàstica, amb visors circulars de 50 mm de D roscats a la muntura, homologades segons UNE-EN 167 i UNE-EN 168 (VUIT EUROS AMB NORANTA-SET CÈNTIMS)	8,97 €
P-51	P1517-EQFB	m	Protecció col·lectiva vertical del perímetre de les façanes contra caigudes de persones u objectes, amb suport metàl·lic tipus mènsula, de llargària 2,5 m, barra porta xarxes horitzontal, serjant d'ancoratge al sostre, xarxa de seguretat horitzontal i amb el desmuntatge inclòs (SETZE EUROS AMB QUARANTA-SIS CÈNTIMS)	16,46 €
P-52	P1518-483O	m2	Protecció horitzontal d'obertures amb malla electrosoldada de barres corrugades d'acer 10x 10 cm i de 3 - 3 mm de diàmetre embegut en el formigó i amb el desmuntatge inclòs (SET EUROS AMB VUIT CÈNTIMS)	7,08 €

QUADRE DE PREUS NÚMERO 1

NÚMERO	CODI	UA	DESCRIPCIÓ	PREU
P-53	P151A-45RG	m	Barana de protecció prefabricada per a forats d'ascensor, d'alçària 1 m, fixada amb cargols d'ataconat als brancals de fàbrica i amb el desmuntatge inclòs (VUIT EUROS AMB VUITANTA-UN CÈNTIMS)	8,81 €
P-54	P151A-45RH	m	Barana de protecció sobre sostre o llosa, d'alçària 1 m, enjovada en cèrcol perimetral de formigó cada 2,5 m i amb el desmuntatge inclòs (VUIT EUROS AMB SEIXANTA-SIS CÈNTIMS)	8,66 €
P-55	P151F-483P	m2	Protecció horitzontal d'obertures d'1 m de diàmetre com a màxim, en sostres, amb fusta i amb el desmuntatge inclòs (QUINZE EUROS AMB TRES CÈNTIMS)	15,03 €
P-56	P151P-483C	m2	Protecció col·lectiva horitzontal d'obertures amb xarxa per a proteccions superficials contra caigudes, de fil trenat de poliamida no regenerada, de tenacitat alta, de 4 mm de diàmetre, 80x80 mm de pas de malla, corda perimetral de poliamida de 12 mm de diàmetre nuada a la xarxa, fixada amb fleix i tacs d'expansió i amb el desmuntatge inclòs (SIS EUROS AMB UN CÈNTIMS)	6,01 €
P-57	P15B2-EQFY	u	Bastida tubular dielèctrica de polièster i fibra de vidre, d'alçària 2,5 m i llargària 3,5 m (QUATRE-CENTS VUITANTA-NOU EUROS AMB QUARANTA-VUIT CÈNTIMS)	489,48 €
P-58	P16C-67C8	u	Reunió del comitè de Seguretat i Salut constituït per 6 persones (CENT SEIXANTA-DOS EUROS AMB CINQUANTA-DOS CÈNTIMS)	162,52 €
P-59	P16E-67C6	u	Termòmetre/baròmetre (DISSET EUROS AMB NORANTA-QUATRE CÈNTIMS)	17,94 €
P-60	PBB5-65KZ	u	Rètol adhesiu (MIE-RAT.10) de maniobra per a quadre o pupitre de control elèctric, adherit (CINC EUROS AMB SEIXANTA-QUATRE CÈNTIMS)	5,64 €
P-61	PBBA-EOJA	u	Senyal indicativa de la ubicació d'equips d'extinció d'incendis, normalitzada amb pictograma blanc sobre fons vermell, de forma rectangular o quadrada, costat major 29 cm, per ser vista fins 12 m de distància, fixada i amb el desmuntatge inclòs (TRENTA-UN EUROS AMB VUITANTA-DOS CÈNTIMS)	31,82 €
P-62	PM33-5T8R	u	Extintor de pols seca, de 6 kg de càrrega, amb pressió incorporada, pintat, amb suport a la paret i amb el desmuntatge inclòs (QUARANTA-CINC EUROS AMB NORANTA-VUIT CÈNTIMS)	45,98 €

QUADRE DE PREUS NÚMERO 1

NÚMERO	CODI	UA	DESCRIPCIÓ	PREU

QUADRE DE PREUS NÚMERO 2

Data: 01/08/23 Pàg.: 1

NÚMERO	CODI	UA	DESCRIPCIÓ		PREU
P-1	H1411111	u	Casc de seguretat per a ús normal, contra cops, de polietilè amb un pes màxim de 400 g, homologat segons UNE-EN 812	**6,78**	€
			Altres conceptes	6,78000	€
P-2	H1432012	u	Protector auditiu d'auricular, acoblat al cap amb arnès i orelleres antisoroll, homologat segons UNE-EN 352-1 i UNE-EN 458	**21,83**	€
			Altres conceptes	21,83000	€
P-3	H1445003	u	Mascareta de protecció respiratòria, homologada segons UNE-EN 140	**1,86**	€
			Altres conceptes	1,86000	€
P-4	H144D205	u	Filtre contra partícules, identificat amb banda de color blanc, homologat segons UNE-EN 143 i UNE-EN 12083	**1,13**	€
			Altres conceptes	1,13000	€
P-5	H145E003	u	Parella de guants contra agents químics i microorganismes, homologats segons UNE-EN 374-1, -2, -3 i UNE-EN 420	**3,17**	€
			Altres conceptes	3,17000	€
P-6	H1474600	u	Cinturó antivibració, ajustable i de teixit transpirable	**16,49**	€
			Altres conceptes	16,49000	€
P-7	H147D405	u	Sistema anticaiguda compost per un arnès anticaiguda amb tirants, bandes secundàries, bandes subglúties, bandes de cuixa, recolzament dorsal per a subjecció, elements d'ajust, element dorsal d'enganxament d'arnès anticaiguda i sivella, incorporat a un subsistema anticaiguda de tipus lliscant sobre línia d'ancoratge flexible de llargaria 10 m, homologat segons UNE-EN 361, UNE-EN 362, UNE-EN 364, UNE-EN 365 i UNE-EN 353-2	**657,32**	€
			Altres conceptes	657,32000	€
P-8	H147L015	u	Aparell d'ancoratge per a equip de protecció individual contra caiguda d'alçada, homologat segons UNE-EN 795, amb fixació amb tac mecànic	**25,84**	€
			Altres conceptes	25,84000	€
P-9	H1529013	m	Pantalla de protecció contra despreniments de la capa superficial del mantell vegetal, per mitja vessant, d'alçària 2 m amb xarxa de seguretat normalitzada UNE-EN 1263-1, posts de perfils IPN 140 encastats a terra i subjecció amb cables d'acer de diàmetre 3 mm i amb el desmuntatge inclòs	**70,74**	€
			Altres conceptes	70,74000	€
P-10	H152J105	m	Cable fiador per al cinturó de seguretat, fixat en ancoratges de servei i amb el desmuntatge inclòs	**6,35**	€
			Altres conceptes	6,35000	€
P-11	H152U000	m	Tanca d'advertència o abalisament d'1 m d'alçada amb malla de polietilè taronja, fixada a 1 m del perímetre del sostre amb suports d'acer allotjats amb forats al sostre	**2,57**	€
			Altres conceptes	2,57000	€
P-12	H1534001	u	Peça de plàstic en forma de bolet, de color vermell, per a protecció dels extrems de les armadures per a qualsevol diàmetre, amb desmuntatge inclòs	**0,25**	€
			Altres conceptes	0,25000	€
P-13	H16F3000	h	Presencia al lloc de treball de recursos preventius	**27,18**	€
			Altres conceptes	27,18000	€
P-14	H6452131	m	Tanca d'alçària 2 m, de planxa nervada d'acer galvanitzat, pals de tub d'acer galvanitzat col·locats cada 3 m sobre daus de formigó i amb el desmuntatge inclòs	**35,93**	€
			Altres conceptes	35,93000	€
P-15	H64Z1111	u	Porta de planxa nervada d'acer galvanitzat, d'amplària 1 m i d'alçària 2 m, amb bastiment de tub d'acer galvanitzat, per a tanca de planxa metàl·lica i amb el desmuntatge inclòs	**111,41**	€

QUADRE DE PREUS NÚMERO 2

NÚMERO	CODI	UA	DESCRIPCIÓ		PREU
			Altres conceptes	111,41000	€
P-16	H64Z1511	u	Porta de planxa nervada d'acer galvanitzat, d'amplària 5 m i d'alçària 2 m, amb bastiment de tub d'acer galvanitzat, per a tanca de planxa metàl·lica i amb el desmuntatge inclòs	**318,97**	**€**
			Altres conceptes	318,97000	€
P-17	H6AA2111	m	Tanca mòbil, de 2 m d'alçària, d'acer galvanitzat, amb malla electrosoldada de 90x150 mm i de 4,5 i 3,5 mm de D, bastidor de 3,5x2 m de tub de 40 mm de D, fixat a peus prefabricats de formigó, i amb el desmuntatge inclòs	**3,15**	**€**
			Altres conceptes	3,15000	€
P-18	HB2A2321	m	Barrera de seguretat metàl·lica simple, reduïda, tipus BMSRA4/C segons OC 28/2009, amb un perfil longitudinal de secció doble ona i suports C-120 col·locats clavats a terra cada 4 m, per a una classe de contenció normal, amb nivell de contenció N2, amplària de treball W6, índex de severitat A i deflexió dinàmica 2 m segons UNE-EN 1317-2, col·locada en trams rectes o en corbes de radi igual o superior a 22 m i amb el desmuntatge inclòs	**36,91**	**€**
			Altres conceptes	36,91000	€
P-19	HB2A2325	m	Barrera de seguretat metàl·lica simple, reduïda, tipus BMSRA4/C segons OC 28/2009, amb un perfil longitudinal de secció doble ona i suports C-120 col·locats amb fixacions mecàniques cada 4 m, per a una classe de contenció normal, amb nivell de contenció N2, amplària de treball W6, índex de severitat A i deflexió dinàmica 2 m segons UNE-EN 1317-2, col·locada en trams rectes o en corbes de radi igual o superior a 22 m i amb el desmuntatge inclòs	**47,43**	**€**
			Altres conceptes	47,43000	€
P-20	HB2C2000	m	Barrera de formigó simple, prefabricada, amb perfil tipus New Jersey, col·locada i amb el desmuntatge inclòs	**53,05**	**€**
			Altres conceptes	53,05000	€
P-21	HB2ZE200	u	Terminal de barrera de formigó simple, prefabricat, amb perfil tipus New Jersey, col·locat i amb el desmuntatge inclòs	**66,46**	**€**
			Altres conceptes	66,46000	€
P-22	HB2ZR011	u	Extrem per a barrera metàl·lica en forma de terminal cua de peix amb l'extrem pla, fixat a mur i amb el desmuntatge inclòs	**57,86**	**€**
			Altres conceptes	57,86000	€
P-23	HBB20005	u	Senyal manual per a senyalista	**14,01**	**€**
			Altres conceptes	14,01000	€
P-24	HBBA1511	u	Placa de senyalització de seguretat laboral, de planxa d'acer llisa serigrafiada, de 40x33 cm, fixada mecànicament i amb el desmuntatge inclòs	**21,01**	**€**
			Altres conceptes	21,01000	€
P-25	HBBAA005	u	Senyal de prohibició, normalitzada amb pictograma negre sobre fons blanc, de forma circular amb cantells i banda transversal descendent d'esquerra a dreta a 45°, en color vermell, diàmetre 29 cm, amb cartell explicatiu rectangular, per ser vista fins 12 m, fixada i amb el desmuntatge inclòs	**38,74**	**€**
			Altres conceptes	38,74000	€
P-26	HBBAB115	u	Senyal de obligació, normalitzada amb pictograma blanc sobre fons blau, de forma circular amb cantells en color blanc, diàmetre 29 cm, amb cartell explicatiu rectangular, per ser vista fins 12 m, fixada i amb el desmuntatge inclòs	**37,56**	**€**
			Altres conceptes	37,56000	€
P-27	HBBAF004	u	Senyal d'advertència, normalitzada amb pictograma negre sobre fons groc, de forma triangular amb el cantell negre, costat major 41 cm, amb cartell explicatiu rectangular, per ser vista fins 12 m de distància, fixada i amb el desmuntatge inclòs	**48,14**	**€**
			Altres conceptes	48,14000	€

QUADRE DE PREUS NÚMERO 2

NÚMERO	CODI	UA	DESCRIPCIÓ		PREU	
P-28	HBC1D081	m	Garlanda reflectora, amb un suport cada 5 m i amb el desmuntatge inclòs		**2,78**	€
				Altres conceptes	2,78000	€
P-29	HBC1E001	u	Cadena de delimitació de zona de perill amb baules de polietilè, de color vermell i blanc alternats, amb un suport cada 5 m i amb el desmuntatge inclòs		**3,80**	€
				Altres conceptes	3,80000	€
P-30	HBC1HG01	u	Balisa lluminosa d'alta intensitat estroboscòpica i amb el desmuntatge inclòs		**91,13**	€
				Altres conceptes	91,13000	€
P-31	HBC1JF01	u	Llumenera amb làmpada fixa color ambre i amb el desmuntatge inclòs		**26,37**	€
				Altres conceptes	26,37000	€
P-32	HBC1KJ00	m	Tanca mòbil metàl·lica de 2,5 m de llargària i 1 m d'alçària i amb el desmuntatge inclòs		**6,30**	€
				Altres conceptes	6,30000	€
P-33	HQU1B150	mes	Lloguer de mòdul prefabricat per a equipament sanitaris a obra de 3,7x2,4 m amb tancaments formats per placa de dues planxes d'acer prelacat i aïllament interior de 40mm de gruix i paviment format per tauler aglomarat hidròfug amb acabat de PVC sobre xapa galvanitzada i llana de vidre, instal·lació elèctrica 1 punt de llum, interruptor, endolls i protecció diferencial, i equipat amb 2 inodors, 2 dutxes, lavabo col·lectiu amb 2 aixetes i termos elèctric 50 litres		**53,65**	€
				Altres conceptes	53,65000	€
P-34	HQU1D190	mes	Lloguer de mòdul prefabricat per equipament de vestidors a obra de 8x2,4 m amb tancaments formats per placa de dues planxes d'acer prelacat i aïllament interior de 40mm de gruix i paviment format per tauler aglomarat hidròfug amb acabat de PVC sobre xapa galvanitzada i llana de vidre, instal·lació elèctrica 2 punts de llum, interruptor, endolls i protecció diferencial		**53,65**	€
				Altres conceptes	53,65000	€
P-35	HQU1E170	mes	Lloguer de mòdul prefabricat per a equipament de menjador a obra de 6x2,4 m amb tancaments formats per placa de dues planxes d'acer prelacat i aïllament interior de 40mm de gruix i paviment format per tauler aglomarat hidròfug amb acabat de PVC sobre xapa galvanitzada i llana de vidre, instal·lació elèctrica 1 punt de llum, interruptor, endolls i protecció diferencial, i equipat amb aigüera de 1 pica amb aixeta i taulell		**51,70**	€
				Altres conceptes	51,70000	€
P-36	HQU22301	u	Armari metàl·lic individual de doble compartiment interior, de 0,4x0,5x1,8 m, col·locat i amb el desmuntatge inclòs		**65,45**	€
				Altres conceptes	65,45000	€
P-37	HQU25701	u	Banc de fusta, de 3,5 m de llargària i 0,4 m d'amplària, amb capacitat per a 5 persones, col·locat i amb el desmuntatge inclòs		**28,77**	€
				Altres conceptes	28,77000	€
P-38	HQU27902	u	Taula de fusta amb tauler de melamina, de 3,5 m de llargària i 0,8 m d'amplària, amb capacitat per a 10 persones, col·locada i amb el desmuntatge inclòs		**34,02**	€
				Altres conceptes	34,02000	€
P-39	HQU2AF02	u	Nevera elèctrica, de 100 l de capacitat, col·locada i amb el desmuntatge inclòs		**129,43**	€
				Altres conceptes	129,43000	€
P-40	HQU2D102	u	Planxa elèctrica per a escalfar menjars, de 60x45 cm, col·locada i amb el desmuntatge inclòs		**66,53**	€
				Altres conceptes	66,53000	€
P-41	HQU2E001	u	Forn microones per a escalfar menjars, col·locat i amb el desmuntatge inclòs		**103,52**	€
				Altres conceptes	103,52000	€
P-42	HQU2GF01	u	Recipient per a recollida d'escombraries, de 100 l de capacitat, col·locat i amb el desmuntatge inclòs		**62,92**	€
				Altres conceptes	62,92000	€

QUADRE DE PREUS NÚMERO 2

NÚMERO	CODI	UA	DESCRIPCIÓ	PREU
P-43	HQU2P001	u	Penja-robes per a dutxa, col·locat i amb el desmuntatge inclòs	**2,15** €
			Altres conceptes	2,15000 €
P-44	HRE22100	u	Protecció individual de tronc d'arbre de perímetre aproximat entre 95 i 125 cm, amb estructura de fustes lligades entre si amb filferro, de 2 m d'alçària mínima, col·locades sobre material amb funció d'enconxat, amb el desmuntatge inclòs	**41,92** €
			Altres conceptes	41,92000 €
P-45	HRE23100	m2	Protecció de la zona radical contra sobrecàrregues temporals, amb una capa de grava de gruix no inferior a 20 cm, col·locada sobre capa separadora de geotèxtil, i revestida amb planxa d'acer de 15 mm de gruix, amb el desmuntatge inclòs	**23,53** €
			Altres conceptes	23,53000 €
P-46	P147I-FIGB	u	Filtre mixte contra gasos i partícules, homologat segons UNE-EN 14387 i UNE-EN 12083/AC	**3,17** €
	B147I-0XJQ	u	Filtre mixte contra gasos i partícules, homologat segons UNE-EN 14387 i UNE-EN 12083/AC	3,10000 €
			Altres conceptes	0,07000 €
P-47	P147I-FIGE	u	Filtre contra partícules, identificat amb banda de color blanc, homologat segons UNE-EN 143 i UNE-EN 12083/AC	**1,12** €
	B147I-0XJT	u	Filtre contra partícules, identificat amb banda de color blanc, homologat segons UNE-EN 143 i UNE-EN 12083/AC	1,10000 €
			Altres conceptes	0,02000 €
P-48	P147Q-65M	u	Pantalla facial per a protecció de riscs mecànics, amb visor de malla de reixeta metàl·lica, per acoblar al casc amb arnès abatible, homologada segons UNE-EN 1731	**9,94** €
	B147Q-0XIV	u	Pantalla facial per a protecció de riscs mecànics, amb visor de malla de reixeta metàl·lica, per acoblar al casc amb arnès abatible, homologada segons UNE-EN 1731	9,74000 €
			Altres conceptes	0,20000 €
P-49	P147X-65NJ	u	Sistema de subjecció en posició de treball i prevenció de pèrdua d'equilibri, compost d'una banda de cintura, sivella, recolzament dorsal, elements d'enganxament, connector, element d'amarrament del sistema d'ajust de longitud, homologat segons UNE-EN 358, UNE-EN 362, UNE-EN 354 i UNE-EN 364/AC	**35,74** €
	B147X-19P7	u	Sistema de subjecció en posició de treball i prevenció de pèrdua d'equilibri, compost d'una banda de cintura, sivella, recolzament dorsal, elements d'enganxament, connector, element d'amarrament del sistema d'ajust de longitud, homologat segons UNE-EN 358, UNE-EN 362, UNE-EN 354 i UNE-EN 364/AC	35,00000 €
			Altres conceptes	0,74000 €
P-50	P147Z-FITK	u	Ulleres de seguretat hermètiques per a esmerillar, amb muntura de cassoleta de policarbonat amb respiradors i recolzament nasal, adaptables amb cinta elàstica, amb visors circulars de 50 mm de D roscats a la muntura, homologades segons UNE-EN 167 i UNE-EN 168	**8,97** €
	B147Z-0XI9	u	Ulleres de seguretat hermètiques per a esmerillar, amb muntura de cassoleta de policarbonat amb respiradors i recolzament nasal, adaptables amb cinta elàstica, amb visors circulars de 50 mm de D roscats a la muntura, homologades segons UNE-EN 167 i UNE-EN 168	8,79000 €
			Altres conceptes	0,18000 €
P-51	P1517-EQF	m	Protecció col·lectiva vertical del perímetre de les façanes contra caigudes de persones u objectes, amb suport metàl·lic tipus mènsula, de llargària 2,5 m, barra porta xarxes horitzontal, serjant d'ancoratge al sostre, xarxa de seguretat horitzontal i amb el desmuntatge inclòs	**16,46** €
	B1512-19LR	u	Barra porta xarxes horitzontal, per a 15 usos, per a seguretat i salut	0,82750 €
	B151L-0M3G	m2	Xarxa de fil trenat de poliamida no regenerada, de tenacitat alta, de 4 mm de D i 80x80 mm de pas de malla, amb corda perimetral de poliamida de 12 mm de diàmetre nuada a la xarxa, per a 10 usos, per a seguretat i salut	0,57000 €
	B151J-19LQ	u	Suport metàl·lic tipus mènsula de 2,5 m de llargària, amb mordassa per al sostre per a 15 usos, per a seguretat i salut	4,91750 €

QUADRE DE PREUS NÚMERO 2

NÚMERO	CODI	UA	DESCRIPCIÓ		PREU
			Altres conceptes	10,14500	€
P-52	P1518-483O	m2	Protecció horitzontal d'obertures amb malla electrosoldada de barres corrugades d'acer 10x 10 cm i de 3 - 3 mm de diàmetre embegut en el formigó i amb el desmuntatge inclòs	**7,08**	€
	B0B8-108O	m2	Malla electrosoldada de barres corrugades d'acer ME 10x10 cm D:3-3 mm 6x2,2 m B500T UNE-EN 10080, per a seguretat i salut	2,02807	€
			Altres conceptes	5,05193	€
P-53	P151A-45R	m	Barana de protecció prefabricada per a forats d'ascensor, d'alçària 1 m, fixada amb cargols d'ataconat als brancals de fàbrica i amb el desmuntatge inclòs	**8,81**	€
	B1511-19LY	u	Barana de protecció prefabricada, d'alçària 1 m amb cargols d'ataconat, per a 50 usos, per a seguretat i salut	1,27000	€
			Altres conceptes	7,54000	€
P-54	P151A-45R	m	Barana de protecció sobre sostre o llosa, d'alçària 1 m, enjovada en cèrcol perimetral de formigó cada 2,5 m i amb el desmuntatge inclòs	**8,66**	€
	B0DZ8-0F7S	u	Tub metàl·lic de 2,3´´ de diàmetre, per a 150 usos, per a seguretat i salut	0,28800	€
	B0D41-07PB	m2	Post de fusta de pi per a 3 usos, per a seguretat i salut	1,71820	€
	B151D-0MCA	u	Muntant metàl·lic per a barana de seguretat, d'1 m d'alçària, amb mordassa per al sostre, per a 15 usos	0,58800	€
			Altres conceptes	6,06580	€
P-55	P151F-483P	m2	Protecció horitzontal d'obertures d'1 m de diàmetre com a màxim, en sostres, amb fusta i amb el desmuntatge inclòs	**15,03**	€
	B0D21-07P1	m	Tauló de fusta de pi per a 10 usos, per a seguretat i salut	1,54800	€
	B0D31-07P6	m3	Llata de fusta de pi, per a seguretat i salut	0,73902	€
	B0AK-07AY	kg	Clau acer, per a seguretat i salut	0,17320	€
			Altres conceptes	12,56978	€
P-56	P151P-483C	m2	Protecció col·lectiva horitzontal d'obertures amb xarxa per a proteccions superficials contra caigudes, de fil trenat de poliamida no regenerada, de tenacitat alta, de 4 mm de diàmetre, 80x80 mm de pas de malla, corda perimetral de poliamida de 12 mm de diàmetre nuada a la xarxa, fixada amb fleix i tacs d'expansió i amb el desmuntatge inclòs	**6,01**	€
	B151L-0M3F	m2	Xarxa de fil trenat de poliamida no regenerada, de tenacitat alta, de 4 mm de D i 80x80 mm de pas de malla, amb corda perimetral de poliamida de 12 mm de diàmetre nuada a la xarxa, per a 10 usos	0,22800	€
	B0AP-07IX	u	Tac d'acer de d 10 mm, amb cargol, volandera i femella	0,68400	€
	B0DZ3-0F6G	m	Fleix	0,04600	€
			Altres conceptes	5,05200	€
P-57	P15B2-EQF	u	Bastida tubular dielèctrica de polièster i fibra de vidre, d'alçària 2,5 m i llargària 3,5 m	**489,48**	€
	B15B2-CW33	u	Bastida tubular dielèctrica de polièster i fibra de vidre, d'alçària 2,5 m i llargària 3,5 m	479,41000	€
			Altres conceptes	10,07000	€
P-58	P16C-67C8	u	Reunió del comitè de Seguretat i Salut constituït per 6 persones	**162,52**	€
			Altres conceptes	162,52000	€
P-59	P16E-67C6	u	Termòmetre/baròmetre	**17,94**	€
	B168-19NU	u	Termòmetre/baròmetre	17,57000	€
			Altres conceptes	0,37000	€
P-60	PBB5-65KZ	u	Rètol adhesiu (MIE-RAT.10) de maniobra per a quadre o pupitre de control elèctric, adherit	**5,64**	€

QUADRE DE PREUS NÚMERO 2

NÚMERO	CODI	UA	DESCRIPCIÓ	PREU	
	BBB1-19N1	u	Rètol adhesiu (MIE-RAT.10) de maniobra per a quadre o pupitre de control elèctric, per a seguretat i salut	5,52000	€
			Altres conceptes	0,12000	€
P-61	PBBA-EOJA	u	Senyal indicativa de la ubicació d'equips d'extinció d'incendis, normalitzada amb pictograma blanc sobre fons vermell, de forma rectangular o quadrada, costat major 29 cm, per ser vista fins 12 m de distància, fixada i amb el desmuntatge inclòs	**31,82**	**€**
	BBB6-CW2W	u	Senyal indicativa de la ubicació d'equips d'extinció d'incendis, normalitzada amb pictograma blanc sobre fons vermell, de forma rectangular o quadrada, costat major 29 cm, per ésser vista fins 12 m de distància, per a seguretat i salut	8,92000	€
			Altres conceptes	22,90000	€
P-62	PM33-5T8R	u	Extintor de pols seca, de 6 kg de càrrega, amb pressió incorporada, pintat, amb suport a la paret i amb el desmuntatge inclòs	**45,98**	**€**
	BM33-0T4T	u	Extintor de pols seca, de càrrega 6 kg, amb pressió incorporada, pintat, per a seguretat i salut	34,57000	€
	BMY3-0TC8	u	Part proporcional d'elements especials per a extintors, per a seguretat i salut	0,30000	€
			Altres conceptes	11,11000	€

PRESSUPOST

Data: 01/08/23 Pàg.: 1

OBRA 01 01
CAPÍTOL 01 EQUIPS PROTECCIÓ INDIVIDUAL

NUM.	CODI	UA	DESCRIPCIÓ	PREU	AMIDAMENT	IMPORT
1	H1411111	u	Casc de seguretat per a ús normal, contra cops, de polietilè amb un pes màxim de 400 g, homologat segons UNE-EN 812 (P - 1)	6,78	70,000	474,60
2	H1432012	u	Protector auditiu d'auricular, acoblat al cap amb arnès i orelleres antisoroll, homologat segons UNE-EN 352-1 i UNE-EN 458 (P - 2)	21,83	15,000	327,45
3	H1445003	u	Mascareta de protecció respiratòria, homologada segons UNE-EN 140 (P - 3)	1,86	10,000	18,60
4	H144D205	u	Filtre contra partícules, identificat amb banda de color blanc, homologat segons UNE-EN 143 i UNE-EN 12083 (P - 4)	1,13	40,000	45,20
5	H145E003	u	Parella de guants contra agents químics i microorganismes, homologats segons UNE-EN 374-1, -2, -3 i UNE-EN 420 (P - 5)	3,17	576,000	1.825,92
6	H1474600	u	Cinturó antivibració, ajustable i de teixit transpirable (P - 6)	16,49	10,000	164,90
7	H147D405	u	Sistema anticaiguda compost per un arnès anticaiguda amb tirants, bandes secundàries, bandes subglúties, bandes de cuixa, recolzament dorsal per a subjecció, elements d'ajust, element dorsal d'enganxament d'arnès anticaiguda i sivella, incorporat a un subsistema anticaiguda de tipus lliscant sobre línia d'ancoratge flexible de llargaria 10 m, homologat segons UNE-EN 361, UNE-EN 362, UNE-EN 364, UNE-EN 365 i UNE-EN 353-2 (P - 7)	657,32	10,000	6.573,20
8	H147L015	u	Aparell d'ancoratge per a equip de protecció individual contra caiguda d'alçada, homologat segons UNE-EN 795, amb fixació amb tac mecànic (P - 8)	25,84	40,000	1.033,60
9	P147Z-FITK	u	Ulleres de seguretat hermètiques per a esmerillar, amb muntura de cassoleta de policarbonat amb respiradors i recolzament nasal, adaptables amb cinta elàstica, amb visors circulars de 50 mm de D roscats a la muntura, homologades segons UNE-EN 167 i UNE-EN 168 (P - 50)	8,97	5,000	44,85
10	P147Q-65M4	u	Pantalla facial per a protecció de riscs mecànics, amb visor de malla de reixeta metàl·lica, per acoblar al casc amb arnès abatible, homologada segons UNE-EN 1731 (P - 48)	9,94	2,000	19,88
11	P147I-FIGE	u	Filtre contra partícules, identificat amb banda de color blanc, homologat segons UNE-EN 143 i UNE-EN 12083/AC (P - 47)	1,12	20,000	22,40
12	P147I-FIGB	u	Filtre mixte contra gasos i partícules, homologat segons UNE-EN 14387 i UNE-EN 12083/AC (P - 46)	3,17	20,000	63,40
13	P147X-65NJ	u	Sistema de subjecció en posició de treball i prevenció de pèrdua d'equilibri, compost d'una banda de cintura, sivella, recolzament dorsal, elements d'enganxament, connector, element d'amarrament del sistema d'ajust de longitud, homologat segons UNE-EN 358, UNE-EN 362, UNE-EN 354 i UNE-EN 364/AC (P - 49)	35,74	10,000	357,40

TOTAL CAPÍTOL 01.01 10.971,40

OBRA 01 01
CAPÍTOL 03 SISTEMES DE PROTECCIÓ COL·LECTIVA

NUM.	CODI	UA	DESCRIPCIÓ	PREU	AMIDAMENT	IMPORT
1	H1529013	m	Pantalla de protecció contra despreniments de la capa superficial del mantell vegetal, per mitja vessant, d'alçària 2 m amb xarxa de seguretat normalitzada UNE-EN 1263-1, posts de perfils IPN 140 encastats a terra i subjecció amb cables d'acer de diàmetre 3 mm i amb el desmuntatge inclòs (P - 9)	70,74	35,000	2.475,90
2	H152J105	m	Cable fiador per al cinturó de seguretat, fixat en ancoratges de servei i amb el desmuntatge inclòs (P - 10)	6,35	372,000	2.362,20

PRESSUPOST

3	H152U000	m	Tanca d'advertència o abalisament d'1 m d'alçada amb malla de polietilè taronja, fixada a 1 m del perímetre del sostre amb suports d'acer allotjats amb forats al sostre (P - 11)	2,57	30,000	77,10
4	H1534001	u	Peça de plàstic en forma de bolet, de color vermell, per a protecció dels extrems de les armadures per a qualsevol diàmetre, amb desmuntatge inclòs (P - 12)	0,25	3.000,000	750,00
5	HBBAA005	u	Senyal de prohibició, normalitzada amb pictograma negre sobre fons blanc, de forma circular amb cantells i banda transversal descendent d'esquerra a dreta a 45°, en color vermell, diàmetre 29 cm, amb cartell explicatiu rectangular, per ser vista fins 12 m, fixada i amb el desmuntatge inclòs (P - 25)	38,74	6,000	232,44
6	HBBAB115	u	Senyal de obligació, normalitzada amb pictograma blanc sobre fons blau, de forma circular amb cantells en color blanc, diàmetre 29 cm, amb cartell explicatiu rectangular, per ser vista fins 12 m, fixada i amb el desmuntatge inclòs (P - 26)	37,56	6,000	225,36
7	HBBAF004	u	Senyal d'advertència, normalitzada amb pictograma negre sobre fons groc, de forma triangular amb el cantell negre, costat major 41 cm, amb cartell explicatiu rectangular, per ser vista fins 12 m de distància, fixada i amb el desmuntatge inclòs (P - 27)	48,14	6,000	288,84
8	P151F-483P	m2	Protecció horitzontal d'obertures d'1 m de diàmetre com a màxim, en sostres, amb fusta i amb el desmuntatge inclòs (P - 55)	15,03	50,000	751,50
9	P1517-EQFB	m	Protecció col·lectiva vertical del perímetre de les façanes contra caigudes de persones u objectes, amb suport metàl·lic tipus mènsula, de llargària 2,5 m, barra porta xarxes horitzontal, serjant d'ancoratge al sostre, xarxa de seguretat horitzontal i amb el desmuntatge inclòs (P - 51)	16,46	50,000	823,00
10	P151P-483C	m2	Protecció col·lectiva horitzontal d'obertures amb xarxa per a proteccions superficials contra caigudes, de fil trenat de poliamida no regenerada, de tenacitat alta, de 4 mm de diàmetre, 80x80 mm de pas de malla, corda perimetral de poliamida de 12 mm de diàmetre nuada a la xarxa, fixada amb fleix i tacs d'expansió i amb el desmuntatge inclòs (P - 56)	6,01	4.870,000	29.268,70
11	P16E-67C6	u	Termòmetre/baròmetre (P - 59)	17,94	1,000	17,94
12	P15B2-EQFY	u	Bastida tubular dielèctrica de polièster i fibra de vidre, d'alçària 2,5 m i llargària 3,5 m (P - 57)	489,48	2,000	978,96
13	P1518-483O	m2	Protecció horitzontal d'obertures amb malla electrosoldada de barres corrugades d'acer 10x 10 cm i de 3 - 3 mm de diàmetre embegut en el formigó i amb el desmuntatge inclòs (P - 52)	7,08	48,000	339,84
14	P151A-45RH	m	Barana de protecció sobre sostre o llosa, d'alçària 1 m, enjovada en cèrcol perimetral de formigó cada 2,5 m i amb el desmuntatge inclòs (P - 54)	8,66	18,000	155,88
15	P151A-45RG	m	Barana de protecció prefabricada per a forats d'ascensor, d'alçària 1 m, fixada amb cargols d'ataconat als brancals de fàbrica i amb el desmuntatge inclòs (P - 53)	8,81	38,000	334,78
16	PBB5-65KZ	u	Rètol adhesiu (MIE-RAT.10) de maniobra per a quadre o pupitre de control elèctric, adherit (P - 60)	5,64	4,000	22,56
17	PBBA-EOJA	u	Senyal indicativa de la ubicació d'equips d'extinció d'incendis, normalitzada amb pictograma blanc sobre fons vermell, de forma rectangular o quadrada, costat major 29 cm, per ser vista fins 12 m de distància, fixada i amb el desmuntatge inclòs (P - 61)	31,82	5,000	159,10
18	PM33-5T8R	u	Extintor de pols seca, de 6 kg de càrrega, amb pressió incorporada, pintat, amb suport a la paret i amb el desmuntatge inclòs (P - 62)	45,98	5,000	229,90

TOTAL CAPÍTOL 01.03 **39.494,00**

OBRA 01 01
CAPÍTOL 04 IMPLANTACIÓ PROVISIONAL DEL PERSONAL D'OBRA

PRESSUPOST

Data: 01/08/23 Pàg.: 3

NUM.	CODI	UA	DESCRIPCIÓ	PREU	AMIDAMENT	IMPORT
1	H6452131	m	Tanca d'alçària 2 m, de planxa nervada d'acer galvanitzat, pals de tub d'acer galvanitzat col·locats cada 3 m sobre daus de formigó i amb el desmuntatge inclòs (P - 14)	35,93	321,790	11.561,91
2	H64Z1111	u	Porta de planxa nervada d'acer galvanitzat, d'amplària 1 m i d'alçària 2 m, amb bastiment de tub d'acer galvanitzat, per a tanca de planxa metàl·lica i amb el desmuntatge inclòs (P - 15)	111,41	2,000	222,82
3	H64Z1511	u	Porta de planxa nervada d'acer galvanitzat, d'amplària 5 m i d'alçària 2 m, amb bastiment de tub d'acer galvanitzat, per a tanca de planxa metàl·lica i amb el desmuntatge inclòs (P - 16)	318,97	1,000	318,97
4	H6AA2111	m	Tanca mòbil, de 2 m d'alçària, d'acer galvanitzat, amb malla electrosoldada de 90x150 mm i de 4,5 i 3,5 mm de D, bastidor de 3,5x2 m de tub de 40 mm de D, fixat a peus prefabricats de formigó, i amb el desmuntatge inclòs (P - 17)	3,15	20,000	63,00
5	HB2A2321	m	Barrera de seguretat metàl·lica simple, reduïda, tipus BMSRA4/C segons OC 28/2009, amb un perfil longitudinal de secció doble ona i suports C-120 col·locats clavats a terra cada 4 m, per a una classe de contenció normal, amb nivell de contenció N2, amplària de treball W6, índex de severitat A i deflexió dinàmica 2 m segons UNE-EN 1317-2, col·locada en trams rectes o en corbes de radi igual o superior a 22 m i amb el desmuntatge inclòs (P - 18)	36,91	5,000	184,55
6	HB2A2325	m	Barrera de seguretat metàl·lica simple, reduïda, tipus BMSRA4/C segons OC 28/2009, amb un perfil longitudinal de secció doble ona i suports C-120 col·locats amb fixacions mecàniques cada 4 m, per a una classe de contenció normal, amb nivell de contenció N2, amplària de treball W6, índex de severitat A i deflexió dinàmica 2 m segons UNE-EN 1317-2, col·locada en trams rectes o en corbes de radi igual o superior a 22 m i amb el desmuntatge inclòs (P - 19)	47,43	5,000	237,15
7	HB2C2000	m	Barrera de formigó simple, prefabricada, amb perfil tipus New Jersey, col·locada i amb el desmuntatge inclòs (P - 20)	53,05	10,000	530,50
8	HB2ZE200	u	Terminal de barrera de formigó simple, prefabricat, amb perfil tipus New Jersey, col·locat i amb el desmuntatge inclòs (P - 21)	66,46	1,000	66,46
9	HB2ZR011	u	Extrem per a barrera metàl·lica en forma de terminal cua de peix amb l'extrem pla, fixat a mur i amb el desmuntatge inclòs (P - 22)	57,86	1,000	57,86
10	HBB20005	u	Senyal manual per a senyalista (P - 23)	14,01	3,000	42,03
11	HBBA1511	u	Placa de senyalització de seguretat laboral, de planxa d'acer llisa serigrafiada, de 40x33 cm, fixada mecànicament i amb el desmuntatge inclòs (P - 24)	21,01	2,000	42,02
12	HBC1D081	m	Garlanda reflectora, amb un suport cada 5 m i amb el desmuntatge inclòs (P - 28)	2,78	10,000	27,80
13	HBC1E001	u	Cadena de delimitació de zona de perill amb baules de polietilè, de color vermell i blanc alternats, amb un suport cada 5 m i amb el desmuntatge inclòs (P - 29)	3,80	2,000	7,60
14	HBC1HG01	u	Balisa lluminosa d'alta intensitat estroboscòpica i amb el desmuntatge inclòs (P - 30)	91,13	1,000	91,13
15	HBC1JF01	u	Llumenera amb làmpada fixa color ambre i amb el desmuntatge inclòs (P - 31)	26,37	0,000	0,00
16	HBC1KJ00	m	Tanca mòbil metàl·lica de 2,5 m de llargària i 1 m d'alçària i amb el desmuntatge inclòs (P - 32)	6,30	48,000	302,40
17	HQU1B150	mes	Lloguer de mòdul prefabricat per a equipament sanitaris a obra de 3,7x2,4 m amb tancaments formats per placa de dues planxes d'acer prelacat i aïllament interior de 40mm de gruix i paviment format per tauler aglomarat hidròfug amb acabat de PVC sobre xapa galvanitzada i llana de vidre, instal·lació elèctrica 1 punt de llum, interruptor, endolls i protecció diferencial, i equipat amb 2 inodors, 2 dutxes, lavabo col·lectiu amb 2 aixetes i termos elèctric 50 litres (P - 33)	53,65	44,000	2.360,60
18	HQU1D190	mes	Lloguer de mòdul prefabricat per equipament de vestidors a obra de 8x2,4 m amb tancaments formats per placa de dues planxes d'acer prelacat i aïllament interior de 40mm de gruix i paviment format per	53,65	72,000	3.862,80

PRESSUPOST Data: 01/08/23 Pàg.: 4

			tauler aglomarat hidròfug amb acabat de PVC sobre xapa galvanitzada i llana de vidre, instal·lació elèctrica 2 punts de llum, interruptor, endolls i protecció diferencial (P - 34)			
19	HQU1E170	mes	Lloguer de mòdul prefabricat per a equipament de menjador a obra de 6x2,4 m amb tancaments formats per placa de dues planxes d'acer prelacat i aïllament interior de 40mm de gruix i paviment format per tauler aglomarat hidròfug amb acabat de PVC sobre xapa galvanitzada i llana de vidre, instal·lació elèctrica 1 punt de llum, interruptor, endolls i protecció diferencial, i equipat amb aigüera de 1 pica amb aixeta i taulell (P - 35)	51,70	72,000	3.722,40
20	HQU22301	u	Armari metàl·lic individual de doble compartiment interior, de 0,4x0,5x1,8 m, col·locat i amb el desmuntatge inclòs (P - 36)	65,45	35,000	2.290,75
21	HQU25701	u	Banc de fusta, de 3,5 m de llargària i 0,4 m d'amplària, amb capacitat per a 5 persones, col·locat i amb el desmuntatge inclòs (P - 37)	28,77	10,000	287,70
22	HQU27902	u	Taula de fusta amb tauler de melamina, de 3,5 m de llargària i 0,8 m d'amplària, amb capacitat per a 10 persones, col·locada i amb el desmuntatge inclòs (P - 38)	34,02	5,000	170,10
23	HQU2AF02	u	Nevera elèctrica, de 100 l de capacitat, col·locada i amb el desmuntatge inclòs (P - 39)	129,43	1,000	129,43
24	HQU2D102	u	Planxa elèctrica per a escalfar menjars, de 60x45 cm, col·locada i amb el desmuntatge inclòs (P - 40)	66,53	1,000	66,53
25	HQU2E001	u	Forn microones per a escalfar menjars, col·locat i amb el desmuntatge inclòs (P - 41)	103,52	5,000	517,60
26	HQU2GF01	u	Recipient per a recollida d'escombraries, de 100 l de capacitat, col·locat i amb el desmuntatge inclòs (P - 42)	62,92	1,000	62,92
27	HQU2P001	u	Penja-robes per a dutxa, col·locat i amb el desmuntatge inclòs (P - 43)	2,15	5,000	10,75
28	HRE22100	u	Protecció individual de tronc d'arbre de perímetre aproximat entre 95 i 125 cm, amb estructura de fustes lligades entre si amb filferro, de 2 m d'alçària mínima, col·locades sobre material amb funció d'enconxat, amb el desmuntatge inclòs (P - 44)	41,92	4,000	167,68
29	HRE23100	m2	Protecció de la zona radical contra sobrecàrregues temporals, amb una capa de grava de gruix no inferior a 20 cm, col·locada sobre capa separadora de geotèxtil, i revestida amb planxa d'acer de 15 mm de gruix, amb el desmuntatge inclòs (P - 45)	23,53	4,000	94,12

TOTAL CAPÍTOL 01.04 27.499,58

OBRA 01 01
CAPÍTOL 05 DESPESES FORMACIÓ SEGURETAT PERSONAL

NUM.	CODI	UA	DESCRIPCIÓ	PREU	AMIDAMENT	IMPORT
1	H16F3000	h	Presencia al lloc de treball de recursos preventius (P - 13)	27,18	151,200	4.109,62
2	P16C-67C8	u	Reunió del comitè de Seguretat i Salut constituït per 6 persones (P - 58)	162,52	18,000	2.925,36

TOTAL CAPÍTOL 01.05 7.034,98

RESUM DE PRESSUPOST

Data: 01/08/23 Pàg.: 1

NIVELL 2 : CAPÍTOL			Import
CAPÍTOL	01.01	EQUIPS PROTECCIÓ INDIVIDUAL	10.971,40
CAPÍTOL	01.03	SISTEMES DE PROTECCIÓ COL·LECTIVA	39.494,00
CAPÍTOL	01.04	IMPLANTACIÓ PROVISIONAL DEL PERSONAL D'OBRA	27.499,58
CAPÍTOL	01.05	DESPESES FORMACIÓ SEGURETAT PERSONAL	7.034,98
OBRA	**01**	**01**	**84.999,96**
			84.999,96

NIVELL 1 : OBRA			Import
OBRA	01	01	84.999,96
			84.999,96

PRESSUPOST D'EXECUCIÓ PER CONTRACTE

PRESSUPOST D'EXECUCIÓ MATERIAL.....		84.999,96
6 % BENEFICI INDUSTRIAL SOBRE 84.999,96.....		5.100,00
13 % DESPESES GENERALS SOBRE 84.999,96.....		11.049,99
	Subtotal	101.149,95
21 % IVA SOBRE 101.149,95.....		21.241,49
TOTAL PRESSUPOST PER CONTRACTE	€	122.391,44

Aquest pressupost d'execució per contracte puja a

(CENT VINT-I-DOS MIL TRES-CENTS NORANTA-UN EUROS AMB QUARANTA-QUATRE CÈNTIMS)

DC 1.5. PCT Plec de Condicions Tècniques Particulars

C MÀQUINARIA

C1 MAQUINÀRIA

C1Z Elemento no encontrado

0.- ELEMENTS QUE CONTEMPLA EL PLEC

C1Z1A000,C1Z13500,C1Z2F000,C1Z13430.

3.- UNITAT I CRITERIS D'AMIDAMENT
Unitat d'amidament: la indicada a la descripció de l'element
Criteri d'amidament: quantitat necessària subministrada a l'obra

4.- NORMATIVA DE COMPLIMENT OBLIGATORI
Ley 31/1995, de 8 de noviembre, de prevención de riesgos laborales.
Real Decreto 1627/1997, de 24 de octubre, por el que se establecen disposiciones mínimas de seguridad y de salud en las obras de construcción.
Real Decreto 1215/1997, de 18 de julio por el que se establecen las disposiciones mínimas de seguridad y salud para la utilización por los trabajadores de los equipos de trabajo.
Orden de 7 de junio de 1973 por la que se aprueba la norma tecnológica NTE-IFF, «Instalaciones de Fontanería: Agua fría».
Orden de 9 de marzo de 1971 por la que se aprueba la Ordenanza General de Seguridad e Higiene en el Trabajo.
Real Decreto 486/1997, de 14 de abril, por el que se establecen las disposiciones mínimas de seguridad y salud en los lugares de trabajo.
Real Decreto 664/1997, de 12 de mayo, sobre la protección de los trabajadores contra los riesgos relacionados con la exposición a agentes biológicos durante el trabajo.
Orden de 25 de marzo de 1998 por la que se adapta en función del progreso técnico el Real Decreto 664/1997, de 12 de mayo, sobre la protección de los trabajadores contra los riesgos relacionados con la exposición a agentes biológicos durante el trabajo.
Orden de 28 de agosto de 1970 (trabajo) por la que se aprueba la Ordenanza de Trabajo de la Construcción, Vidrio y Cerámica.
Real Decreto 842/2002 de 2 de agosto, por el que se aprueba el Reglamento Electrotécnico de Baja Tensión. REBT 2002
Orden de 20 de mayo de 1952, por la que se aprueba el Reglamento de Seguridad e Higiene del trabajo en la indústria de la construcción.
Convenio OIT número 62 de 23 de junio de 1937. Prescripciones de seguridad en la indústria de la edificación

B MATERIALS I COMPOSTOS

B0 MATERIALS BÀSICS

B0A FERRETERIA

B0A2 Elemento no encontrado

1.- DEFINICIÓ I CARACTERÍSTIQUES DELS ELEMENTS
Entramats amb filferros d'acer obtinguts per procediments diversos (torsió simple o triple, teixit simple o doble) amb filferros d'acer.
S'han considerat els tipus següents:
- De simple torsió
- De triple torsió
- De teixit senzill de filferro ondulat
- De teixit doble de filferro ondulat
- Amb remat superior decoratiu

S'han considerat els acabats dels filferros següents:
- Galvanitzat
- Galvanitzat i plastificat

CARACTERÍSTIQUES GENERALS:
La tela ha de tenir un pas de malla constant i uniforme.
La secció dels filferros ha de ser constant a tota la malla.
La tela no ha de tenir filferros tallats o empalmats si no és a les vores.
Si l'acabat superficial és plastificat, el plàstic ha de ser llis sense discontinuïtats ni d'altres imperfeccions superficials, i el filferro ha de ser galvanitzat.
El seu recobriment de zinc ha de ser llis, sense discontinuïtats, ni exfoliacions i no ha de tenir taques ni d'altres imperfeccions superficials.
Els filferros han de complir les especificacions de la norma UNE-EN 10218-2. Si son galvanitzats també han de complir les de les normes UNE-EN 10244-1 i UNE-EN 10244-2, i si són plastificats les de les UNE-EN 10245-1 i UNE-EN 10245-2.
TELA METÀL·LICA DE SIMPLE TORSIÓ:
Entramat fabricat a partir de l'entrellaçat helicoïdal de filferros d'acer formant malles aproximadament quadrades.
Les dimensions de la malla i els diàmetres dels filferros han de cumplir l'UNE-EN 10223-6.
Toleràncies:
- Pas de malla:
    - Malla de 25 mm: ± 2,0 mm
    - Malla de 40 mm: ± 4,0 mm
    - Malla de 45 mm: ± 4,0 mm
    - Malla de 50 mm: ± 4,5 mm
    - Malla de 60 mm: ± 5,0 mm
    - Malla de 75 mm: ± 5,0 mm
- Alçària de la tela:
    - Malla de 25 mm: ± 30 mm
    - Malla de 40 mm: ± 30 mm
    - Malla de 45 mm: ± 30 mm
    - Malla de 50 mm: ± 40 mm
    - Malla de 60 mm: ± 50 mm
    - Malla de 75 mm: ± 60 mm
- Diàmetre del filferro galvanitzat:
    - recobriment classe A segons UNE-EN 10244-1 i UNE-EN 10244-2: T1 segons UNE-EN 10218-2
    - recobriment classe C segons UNE-EN 10244-1 i UNE-EN 10244-2: T1 segons UNE-EN 10218-2

TELA METÀL·LICA DE TRIPLE TORSIÓ:
Entramat fabricat a partir de l'entrellaçat helicoïdal de filferros d'acer formant malles de forma hexagonal.
El nombre de torsions dels filferros ha de ser de 3.
Les dimensions de la malla i els diàmetres dels filferros han de cumplir l'UNE-EN 10223-3.
Toleràncies:
- Pas de malla: + 16mm, - 4 mm
- Diàmetre del filferro galvanitzat:
    - Diàmetre de 2,0 mm: ± 0,05 mm
    - Diàmetre de 2,2 mm: ± 0,06 mm
    - Diàmetre de 2,4 mm: ± 0,06 mm
    - Diàmetre de 2,7 mm: ± 0,06 mm
    - Diàmetre de 3,0 mm: ± 0,07 mm
    - Diàmetre de 3,4 mm: ± 0,07 mm

- Llargària de la tela: + 1 m, - 0 m
- Alçària de la tela : ± D (dimensió pas de malla)

2.- CONDICIONS DE SUBMINISTRAMENT I EMMAGATZEMATGE
Subministrament: En rotlles.
Emmagatzematge: En llocs protegits contra els impactes.

3.- UNITAT I CRITERIS D'AMIDAMENT
Unitat d'amidament: la indicada a la descripció de l'element
Criteri d'amidament: quantitat necessària subministrada a l'obra

4.- NORMATIVA DE COMPLIMENT OBLIGATORI
TELA METÀL·LICA DE SIMPLE TORSIÓ:
* UNE-EN 10223-6:1999 Alambres de acero y productos de alambre para cerramientos. Parte 6: Enrejado de simple torsión.
TELA METÀL·LICA DE TRIPLE TORSIÓ:
* UNE-EN 10223-3:1998 Alambres de acero y productos de alambre para cerramientos. Parte 3: Malla hexagonal de acero para aplicaciones industriales.
ALTRES TELES:
No hi ha normativa de compliment obligatori.

5.- CONDICIONS DE CONTROL DE RECEPCIÓ
OPERACIONS DE CONTROL EN TELA METÀL·LICA DE TORSIÓ:
Per a cada subministrament que arribi a l'obra, corresponent a un mateix tipus de malla, el control serà:
- Inspecció visual del material subministrat, en especial l'aspecte del recobriment, i recepció del corresponent certificat de qualitat del fabricant on es garanteixin les condicions exigides. En cas de que el material disposi de la Marca AENOR, o altra legalment reconeguda a un país de l'UE, es podrà prescindir dels assaigs de control de recepció. La DF sol·licitarà en aquest cas, els resultats dels assaigs corresponents al subministrament rebut, segons control de producció establert en la marca de qualitat de producte.
En el cas que es realitzi el control mitjançant assaigs, s'ha de fer les comprovacions següents:
- Sempre que hi canviï el subministrador, i al menys en una ocasió al llarg de l'obra, es realitzaran els assaigs de comprovació de les característiques mecàniques del filferro. ((UNE-EN 10218-1)
- Comprovació geomètrica del diàmetre del filferro i del pas de malla (5 determinacions).
- Comprovació del galvanitzat: si s'escau, assaigs d'adherència i massa del recobriment (mètodes no destructius) (5 determinacions). L'acabat galvanitzat, seguirà les normes UNE-EN ISO 1461, UNE-EN ISO 14713, i així ho certificarà el fabricant
CRITERIS DE PRESA DE MOSTRES EN TELA METÀL·LICA DE TORSIÓ:
Els controls es realitzaran segons les instruccions de la DF i els criteris indicats a les normes UNE-EN ISO 1461 i UNE-EN 10257-1.
De cada lot d'inspecció (comanda individual) es pren, a l'atzar, una mostra de control per realitzar l'assaig de gruix de recobriment. El número mínim de peces per realitzar el control serà l'indicat a Taula 1 (UNE-EN ISO 1461, Apartat 5)
INTERPRETACIÓ DE RESULTATS I ACTUACIONS EN CAS D'INCOMPLIMENT EN TELA METÀL.LICA DE TORSIÓ:
No s'acceptaran el materials que no arribin acompanyats del corresponent certificat de garantia. Els assaigs de comprovació de característiques mecàniques han de resultar d'acord a les condicions especificades.
Si s'observen irregularitats en les característiques geomètriques o del recobriment, es rebutjaran les peces afectades i es repetirà l'assaig sobre 10 noves mostres que hauran de resultar conformes a les especificacions per tal d'acceptar el subministrament. En cas contrari, s'intensificarà el control fins al 100% dels elements rebuts.

B0 MATERIALS BÀSICS

B0A FERRETERIA

B0AC Elemento no encontrado

0.- ELEMENTS QUE CONTEMPLA EL PLEC

B0AC112D.

1.- DEFINICIÓ I CARACTERÍSTIQUES DELS ELEMENTS
Cable per a ús general diferent del d'ascensors, pretesats, postesats, telefèrics o funiculars.
CARACTERÍSTIQUES GENERALS:
Ha d'estar format per cordons de filferro d'acer galvanitzat.
Els cordons no han de tenir filferros fluixos.
El pas de cadascuna de les capes de filferros ha de ser constant i uniforme.
Els cordons han d'estar ben assentats sobre l'ànima o la capa adjacent de cordons.
El pas dels cordons ha de ser constant i uniforme.
Tots els filferros han d'estar galvanitzats, inclosos els de l'ànima.
L'extrem del cable a d'estar protegit contra el descablejat.
Resistència dels filferros: 1600 N/mm2
Toleràncies:
- Diàmetre: + 0,05 mm
- Llargària:
  - Fins a 400 m: + 5%
  - > 400 m: + 20 m/1000 m

2.- CONDICIONS DE SUBMINISTRAMENT I EMMAGATZEMATGE
Submistrament: En rotlles de la llargària necessària a l'obra, greixats i etiquetats amb les següents dades:
- Fabricant
- Tipus de cable i composició
- Resistència dels filferros i càrrega total admissible
Emmagatzematge: Apilats separats de terra per fustes, i protegits de la intempèrie.

3.- UNITAT I CRITERIS D'AMIDAMENT
Unitat d'amidament: la indicada a la descripció de l'element
Criteri d'amidament: quantitat necessària subministrada a l'obra

4.- NORMATIVA DE COMPLIMENT OBLIGATORI
* UNE 36710:1984 Cables de acero para usos generales

B0 MATERIALS BÀSICS

B0A FERRETERIA

B0AK- CLAU

0.- ELEMENTS QUE CONTEMPLA EL PLEC

B0AK-07AY.

Plec de condicions
1.- DEFINICIÓ I CONDICIONS DELS ELEMENTS

Elements metàl·lics per a subjectar coses introduint-los mitjançant cops o impactes.
S'han considerat els elements següents:
- Claus d'acer
- Claus de coure
- Claus d'acer galvanitzat
Claus són tiges metàl·liques, punxagudes d'un extrem i amb una cabota a l'altre.
CARACTERÍSTIQUES GENERALS:
Han de tenir la forma, mides i resistències adequats als elements que han d'unir.
Han de ser rectes, amb la punta afilada i regular.
Els claus d'acer han de complir les determinacions de les normes UNE 17-032, UNE 17-033, UNE 17-034, UNE 17-035 i UNE 17-036.
ACABAT SUPERFICIAL GALVANITZAT:
El seu recobriment de zinc ha de ser llis, sense discontinuïtats, ni exfoliacions i no ha de tenir taques ni d'altres imperfeccions superficials.
Protecció de galvanitzat: >= 275 g/m2
Puresa del zinc, en pes: >= 98,5%

Toleràncies dels claus i tatxes:
- Llargària: ± 1 D

2.- CONDICIONS DE SUBMINISTRAMENT I EMMAGATZEMATGE

Subministrament: Empaquetats.
Emmagatzematge: En llocs protegits de la pluja i la humitat.

3.- UNITAT I CRITERI D'AMIDAMENT

Unitat d'amidament: la indicada a la descripció de l'element
Criteri d'amidament: quantitat necessària subministrada a l'obra

4.- NORMATIVA DE COMPLIMENT OBLIGATORI

CLAUS I TATXES:
UNE 17032:1966 Puntas redondeadas de cabeza plana lisa. Medidas.
UNE 17033:1966 Puntas redondeadas de cabeza plana rayada. Medidas.
UNE 17034:1966 Puntas redondeadas de cabeza plana ancha.
UNE 17035:1966 Puntas de cabeza cónica.
UNE 17036:1966 Puntas redondeadas de cabeza perdida.

B0 MATERIALS BÀSICS

B0A FERRETERIA

B0AP- TAC MECÀNIC METÀL·LIC

0.- ELEMENTS QUE CONTEMPLA EL PLEC

B0AP-07IX.

Plec de condicions
1.- DEFINICIÓ I CONDICIONS DELS ELEMENTS

Conjunt d'una peça per a encastar (tac) i un cargol o un vis. El sistema de subjecció del tac pot ser per adherència química o per expansió produida per la deformació de la peça en ser comprimida pel cargol.
S'han considerat els tipus següents:
- Tac d'expansió de niló i vis d'acer
- Tac d'expansió d'acer, amb vis, volandera i femella del mateix material
- Fixació mecànica formada per una base metàl·lica cargolada, vis d'acer, beina de PVC, volanderes d'estanquitat i tap de cautxú
- Tac químic format per una ampolla amb resina, cargol, volandera i femella
CARACTERÍSTIQUES GENERALS:
El disseny del tac ha de ser l'adient al suport i als esforços que ha de suportar.
Els cargols no han de tenir imperfeccions (rebaves, emprentes, etc) que impedeixin cargolar els elements.
El vis ha d'anar protegit contra la corrosió.
Els diàmetres del tac i vis han de ser compatibles.
El perfil de la femella ha de ser segons el seu diàmetre (UNE 17-008).
Cementació del vis: > 0,1 mm
VOLANDERES:
Diàmetre interior de la volandera:
- Diàmetre del cargol 10 mm: 11 mm
- Diàmetre del cargol 11 mm: 13 mm

2.- CONDICIONS DE SUBMINISTRAMENT I EMMAGATZEMATGE

Subministrament: S'ha de subministrar conjuntament amb totes les peces necessàries per a la seva correcta col·locació en capses, on han de figurar:
- Identificació del fabricant
- Diàmetres
- Llargàries
- Unitats
- Instruccions d'ús
Emmagatzematge: En llocs protegits de la pluja i la humitat.

3.- UNITAT I CRITERI D'AMIDAMENT

Unitat d'amidament: la indicada a la descripció de l'element
Criteri d'amidament: quantitat necessària subministrada a l'obra

4.- NORMATIVA DE COMPLIMENT OBLIGATORI

No hi ha normativa de compliment obligatori.

B0 MATERIALS BÀSICS

B0B ACER I METALL EN PERFILS O BARRES

B0B8- MALLA ELECTROSOLDADA DE BARRES CORRUGADES D'ACER

0.- ELEMENTS QUE CONTEMPLA EL PLEC

B0B8-108O.

Plec de condicions
1.- DEFINICIÓ I CONDICIONS DELS ELEMENTS

Acer per a armadures passives d'elements de formigó:
S'han considerat els elements següents:
- Malla electrosoldada
CARACTERÍSTIQUES GENERALS:
En el cas de que el material s'utilitzi en obra pública, l'acord de Govern de la Generalitat de Catalunya de 9 de juny de 1998, exigeix que els materials siguin de qualitat certificada o puguin acreditar un nivell de qualitat equivalent, segons les normes aplicables als estats membres de la Unió Europea o de l'Associació Europea de Lliure Canvi.
També en aquest cas, es procurarà que els esmentats materials disposin de l'etiqueta ecològica europea, regulada en el Reglament 880/1992/CEE o bé altres distintius de la Comunitat Europea.
Els productes d'acer per a armadures passives no han de tenir defectes superficials ni fissures.
L'armadura ha de ser neta, sense taques de greix, d'oli, de pintura, de pols o de qualsevol altre matèria perjudicial.
Els filferros llisos només es poden utilitzar com elements de connexió d'armadures bàsiques electrosoldades en gelosia.
Les barres corrugades han de tenir al menys dues files de corrugues transversals, uniformement distribuïdes al llarg de tota la llargària. Dins de cada fila, les corrugues han d'estar uniformement espaiades.
Les característiques següents han de complir amb els valors declarats pel fabricant, assajades segons la norma corresponent, dins del límit de tolerància indicat, en el seu cas:
- Diàmetre nominal: s'ha d'ajustar als valors especificats a la taula 6 de la UNE-EN 10080. - Diàmetres nominals <= 10,00 mm: Variació en intervals de mig mm - Diàmetres nominals > 10,00 mm: Variació en unitats senceres de mm
- Dimensions i geometria de les corrugues: Ha de complir l'especificat en l'apartat 7.4.2 de la UNE-EN 10080.
- Massa per metre: El valor nominal ha de ser l'especificat en la taula 6 de la UNE-EN 10080, en relació amb el diàmetre nominal i l'àrea nominal de la secció transversal
- Secció equivalent: >= 95,5% Secció nominal

- Aptitud al doblegat: - Assaig doblegat amb angle >= 180° (UNE-EN 10080, UNE-EN ISO 15630-1): No s'ha d'apreciar trencaments o fissures - Assaig doblegat -desdoblegat amb angle >= 90° (UNE-EN 10080, UNE-EN ISO 15630-1): No s'ha d'apreciar trencaments o fissures

Tensió d'adherència (assaig de la biga UNE-EN 10080):

- Tensió d'adherència: - D < 8 mm: >= 6,88 N/mm2 - 8 mm <= D <= 32 mm: >= (7,84-0,12 D) N/mm2 - D > 32 mm: >= 4,00 N/mm2
- Tensió de última d'adherència: - D < 8 mm: >= 11,22 N/mm2 - 8 mm <= D <= 32 mm: >= (12,74-0,19 D) N/mm2 - D > 32 mm: >= 6,66 N/mm2
- Composició química (% en massa):

	C %màx.	Ceq %màx.	S %màx.	P %màx.	Cu %màx.	N %màx.
Colada	0,22	0,050	0,050	0,050	0,800	0,012
Producte	0,24	0,052	0,055	0,055	0,850	0,014

Ceq = Carboni equivalent

Es pot superar el valor màxim per al Carboni en un 0,03% en massa, si el valor del Carboni equivalent disminueix en un 0,02% en massa.

Les característiques anteriors s'han de determinar segons la norma UNE-EN ISO 15630-1.

FILFERROS CORRUGATS I FILFERROS LLISOS:

Filferros corrugats son els que compleixen els requisits establerts per la UNE-EN 10080 per a la fabricació de malles electrosoldades o armadures bàsiques electrosoldades en gelosia.

Filferros llisos son els que compleixen els requisits establerts per la UNE-EN 10080 per a la fabricació d'elements de connexió en armadures bàsiques electrosoldades en gelosia.

Els diàmetres nominals dels filferros corrugats s'han d'ajustar a la sèrie (mm):

5-5,5-6-6,5-7-7,5-8-8,5-9-9,5-10-10,5-11-11,5-12-14 mm

Les característiques següents han de complir amb els valors declarats pel fabricant, assajades segons la norma corresponent, dins del límit de tolerància indicat, en el seu cas:

- Característiques mecàniques: - B 500 T - Límit elàstic fy: >= 500 N/mm2 - Càrrega unitària de trencament fs: >= 550 N/mm2 - Allargament al trencament: >= 8%
- Relació f/fy: >= 1,03

Les característiques anteriors s'han de determinar segons la norma UNE-EN ISO 15630-1.

MALLA ELECTROSOLDADA:

Armadura formada per la disposició de barres corrugades o filferros corrugats, longitudinals i transversals, de diàmetre nominal igual o diferent, que es creuen entre sí perpendicularment i que els seus punts de contacte queden units mitjançant soldadura elèctrica, realitzada en una instal·lació industrial aliena a l'obra.

La composició de la malla pot ser barres corrugades o filferros corrugats, però no la barreja d'ambdós.

Els components d'un panell poden ser elements simples o aparellats.

El producte s'ha de designar segons l'especificat en l'apartat 5.2 de la UNE-EN 10080:

- Descripció de la forma
- Referència a la norma EN
- Dimensions nominals: Dimensions dels components, dimensions del panell, separació entre elements i sobrellargs
- Classes tècniques dels acers

Els components de la malla han de complir les especificacions que els hi son aplicables segons siguin barres o filferros.

Les característiques següents han de complir amb els valors declarats pel fabricant, assajades segons la norma corresponent, dins del límit de tolerància indicat, en el seu cas:

- Càrrega de desenganxament de les unions soldades (Fs): 0,25 fy x An
- (An = Secció transversal nominal del més gran dels elements de la unió en malles simples o d'un dels elements aparellats, en malles dobles)
- Diàmetres relatius dels elements: - Malles simples: dmín <= 0,6 dmàx (dmín: diàmetre nominal de l'armadura transversal, dmàx: diàmetre nominal de l'armadura més gruixuda) - Malles elements aparellats: 0,7 ds <= dt <= 1,25 ds (ds: diàmetre nominal de les armadures simples; dt: diàmetre nominal de les armadures aparellades)
- Separació entre armadures longitudinals i transversals: <= 50 mm
- Sobrellargs (prolongació de les barres transversals més enllà de l'última barra longitudinal): 25 mm

Toleràncies:

- Llargària i amplària: ± 25 mm o ± 0,5% (la més gran)
- Separació entre armadures: ± 15 mm o ± 7,5% (la més gran)

Les característiques anteriors s'han de determinar segons la norma UNE-EN ISO 15630-1.

2.- CONDICIONS DE SUBMINISTRAMENT I EMMAGATZEMATGE

Emmagatzematge: en llocs en els que restin protegits de la pluja, l'humitat del terra i l'eventual agressivitat de l'ambient.
Es classificaran segons el tipus, qualitat, diàmetre i procedència.
Abans de la seva utilització i en especial despres de períodes llargs d'emmagatzematge en obra, s'ha d'inspeccionar la superfície per tal de comprovar que no hi hagi alteracions superficials.
Pèrdua de pes després de l'eliminació d'òxid superficial amb raspall de filferros: < 1%

3.- UNITAT I CRITERI D'AMIDAMENT

Unitat d'amidament: la indicada a la descripció de l'element
Criteri d'amidament: quantitat necessària subministrada a l'obra

4.- NORMATIVA DE COMPLIMENT OBLIGATORI

Real Decreto 470/2021, de 29 de junio, por el que se aprueba el Código Estructural.
UNE-EN 10080:2006 Acero para el armado del hormigón. Acero soldable para armaduras de hormigón armado. Generalidades.

B0 MATERIALS BÀSICS

B0D MATERIALS PER A ENCOFRATS I APUNTALAMENTS

B0D2 TAULONS

B0D21- TAULÓ

0.- ELEMENTS QUE CONTEMPLA EL PLEC

B0D21-07P1.

Plec de condicions
1.- DEFINICIÓ I CONDICIONS DELS ELEMENTS

Tauló de fusta que prové de troncs sans de fibres rectes, uniformes, apretades i paral·leles.
CARACTERÍSTIQUES GENERALS:
Les cares han de ser planes, escairades i han de tenir les arestes vives.
Els extrems han d'estar acabats mitjançant tall de serra, a escaire.
Ha de conservar les seves característiques per al nombre d'usos previstos.
No ha de tenir signes de putrefacció, corcs, fongs, nusos morts, estelles, semes ni descoloracions.
Es poden admetre esquerdes superficials produïdes per la dessecació que no afectin les característiques de la fusta.
Pes específic aparent (UNE 56-531) (P):): 4 <= P <= 6 kN/m3
Contingut d'humitat (UNE 56-529): <= 15%
Higroscopicitat (UNE 56-532): Normal
Coeficient de contracció volumètrica (UNE 56533) (C): 0,35% <= C <= 0,55%
Coeficient d'elasticitat:
- Fusta de pi: Aprox. 15000 N/mm2
- Fusta d'avet: Aprox. 14000 N/mm2
Duresa (UNE 56-534): <= 4
Resistència a la compressió (UNE 56-535):
- En la direcció paral·lela a les fibres: >= 30 N/mm2
- En la direcció perpendicular a les fibres: >= 10 N/mm2
Resistència a la tracció (UNE 56-538):
- En la direcció paral·lela a les fibres: >= 30 N/mm2
- En la direcció perpendicular a les fibres: >= 2,5 N/mm2
Resistència a la flexió (UNE 56-537): >= 30 N/mm2
Resistència a l'esforç tallant: >= 5 N/mm2
Resistència al clivellament (UNE 56-539): >= 1,5 N/mm2
Toleràncies:
- Llargària nominal: + 50 mm, - 25 mm

- Amplària nominal: ± 2 mm

Classe	Gruix nominal (mm)			
	< 50	50 a 75	> 75	
	Tolerància (mm)			
T1	±3	±4	+6,-3	
T2	±2	±3	+5,-2	
T3	±1,5	±1,5	±1,5	

- Fletxa: ± 5 mm/m
- Torsió: ± 2°

2.- CONDICIONS DE SUBMINISTRAMENT I EMMAGATZEMATGE

Subministrament: De manera que no s'alterin les seves condicions.
Emmagatzematge: De manera que no es deformin i en llocs secs i ventilats, sense contacte directe amb el terra.

3.- UNITAT I CRITERI D'AMIDAMENT

Unitat d'amidament: la indicada a la descripció de l'element
Criteri d'amidament: quantitat necessària subministrada a l'obra

4.- NORMATIVA DE COMPLIMENT OBLIGATORI

No hi ha normativa de compliment obligatori.

B0 MATERIALS BÀSICS

B0D MATERIALS PER A ENCOFRATS I APUNTALAMENTS

B0D3 LLATES

B0D31- LLATA

0.- ELEMENTS QUE CONTEMPLA EL PLEC

B0D31-07P6.

Plec de condicions
1.- DEFINICIÓ I CONDICIONS DELS ELEMENTS

Llata de fusta que prové de troncs sans de fibres rectes, uniformes, compactes i paral·leles.
CARACTERÍSTIQUES GENERALS:
Les cares han de ser planes, escairades i han de tenir les arestes vives.
Els extrems han d'estar acabats mitjançant tall de serra, a escaire.
Ha de conservar les seves característiques per al nombre d'usos previstos.
No ha de tenir signes de putrefacció, corcs, fongs, nusos morts, estelles, semes ni descoloracions.
Es poden admetre esquerdes superficials produïdes per la dessecació que no afectin les característiques de la fusta.
Pes específic aparent (UNE 56-531) (P):): 4 <= P <= 6 kN/m3
Contingut d'humitat (UNE 56-529): <= 15%
Higroscopicitat (UNE 56-532): Normal
Coeficient de contracció volumètrica (UNE 56533) (C): 0,35% <= C <= 0,55%
Coeficient d'elasticitat:
- Fusta de pi: Aprox. 15000 N/mm2

- Fusta d'avet: Aprox. 14000 N/mm2
Duresa (UNE 56-534): <= 4
Resistència a la compressió (UNE 56-535):
- En la direcció paral·lela a les fibres: >= 30 N/mm2
- En la direcció perpendicular a les fibres: >= 10 N/mm2
Resistència a la tracció (UNE 56-538):
- En la direcció paral·lela a les fibres: >= 30 N/mm2
- En la direcció perpendicular a les fibres: >= 2,5 N/mm2
Resistència a la flexió (UNE 56-537): >= 30 N/mm2
Resistència a l'esforç tallant: >= 5 N/mm2
Resistència al clivellament (UNE 56-539): >= 1,5 N/mm2
Toleràncies:
- Llargària nominal: + 50 mm, - 25 mm
- Amplària nominal: ± 2 mm

Classe	Gruix nominal (mm)		
	< 50	50 a 75	> 75
	Tolerància (mm)		
T1	±3	±4	+6,-3
T2	±2	±3	+5,-2
T3	±1,5	±1,5	±1,5

- Fletxa: ± 5 mm/m
- Torsió: ± 2°

2.- CONDICIONS DE SUBMINISTRAMENT I EMMAGATZEMATGE

Subministrament: De manera que no s'alterin les seves condicions.
Emmagatzematge: De manera que no es deformin i en llocs secs i ventilats, sense contacte directe amb el terra.

3.- UNITAT I CRITERI D'AMIDAMENT

Unitat d'amidament: la indicada a la descripció de l'element
Criteri d'amidament: quantitat necessària subministrada a l'obra

4.- NORMATIVA DE COMPLIMENT OBLIGATORI

No hi ha normativa de compliment obligatori.

B0 MATERIALS BÀSICS

B0D MATERIALS PER A ENCOFRATS I APUNTALAMENTS

B0D4 POSTS

B0D41- POST

0.- ELEMENTS QUE CONTEMPLA EL PLEC

B0D41-07PB.

Plec de condicions
1.- DEFINICIÓ I CONDICIONS DELS ELEMENTS

Peça plana de fusta, de secció rectangular, molt més llarga que ampla i més ampla que gruixuda,

sense que aquesta mida sobrepassi una polçada.
CARACTERÍSTIQUES GENERALS:
Les cares han de ser planes, escairades i han de tenir les arestes vives.
Els extrems han d'estar acabats mitjançant tall de serra, a escaire.
Ha de conservar les seves característiques per al nombre d'usos previstos.
No ha de tenir signes de putrefacció, corcs, fongs, nusos morts, estelles, semes ni descoloracions.
Es poden admetre esquerdes superficials produïdes per la dessecació que no afectin les característiques de la fusta.
Pes específic aparent (UNE 56-531) (P):): 4 <= P <= 6 kN/m3
Contingut d'humitat (UNE 56-529): <= 15%
Higroscopicitat (UNE 56-532): Normal
Coeficient de contracció volumètrica (UNE 56533) (C): 0,35% <= C <= 0,55%
Coeficient d'elasticitat:
- Fusta de pi: Aprox. 15000 N/mm2
- Fusta d'avet: Aprox. 14000 N/mm2
Duresa (UNE 56-534): <= 4
Resistència a la compressió (UNE 56-535):
- En la direcció paral·lela a les fibres: >= 30 N/mm2
- En la direcció perpendicular a les fibres: >= 10 N/mm2
Resistència a la tracció (UNE 56-538):
- En la direcció paral·lela a les fibres: >= 30 N/mm2
- En la direcció perpendicular a les fibres: >= 2,5 N/mm2
Resistència a la flexió (UNE 56-537): >= 30 N/mm2
Resistència a l'esforç tallant: >= 5 N/mm2
Resistència al clivellament (UNE 56-539): >= 1,5 N/mm2
Toleràncies:
- Llargària nominal: + 50 mm, - 25 mm
- Amplària nominal: ± 2 mm

Classe	Gruix nominal (mm)		
	< 50	50 a 75	> 75
	Tolerància (mm)		
T1	±3	±4	+6,-3
T2	±2	±3	+5,-2
T3	±1,5	±1,5	±1,5

- Fletxa: ± 5 mm/m
- Torsió: ± 2°

2.- CONDICIONS DE SUBMINISTRAMENT I EMMAGATZEMATGE

Subministrament: De manera que no s'alterin les seves condicions.
Emmagatzematge: De manera que no es deformin i en llocs secs i ventilats, sense contacte directe amb el terra.

3.- UNITAT I CRITERI D'AMIDAMENT

Unitat d'amidament: la indicada a la descripció de l'element
Criteri d'amidament: quantitat necessària subministrada a l'obra

4.- NORMATIVA DE COMPLIMENT OBLIGATORI

No hi ha normativa de compliment obligatori.

B0 MATERIALS BÀSICS

B0D MATERIALS PER A ENCOFRATS I APUNTALAMENTS

B0DZ MATERIALS AUXILIARS PER A ENCOFRATS I APUNTALAMENTS

0.- ELEMENTS QUE CONTEMPLA EL PLEC

B0DZ3-0F6G,B0DZ8-0F7S.

1.- DEFINICIÓ I CARACTERÍSTIQUES DELS ELEMENTS
Elements auxiliars per al muntatge d'encofrats i apuntalaments, i per a la protecció dels espais de treball a les bastides i els encofrats.
S'han considerat els següents elements:
- Tensors per a encofrats de fusta
- Grapes per a encofrats metàl·lics
- Fleixos d'acer laminat en fred amb perforacions, per al muntatge d'encofrats metàl·lics
- Desencofrants
- Conjunts de perfils metàl·lics desmuntables per a suport d'encofrat de sostres o de cassetons recuperables
- Bastides metàl·liques
- Elements auxiliars per a plafons metàl·lics
- Tubs metàl·lics de 2,3" de D, per a confecció d'entramats, baranes, suports, etc.
- Element d'unió de tubs de 2,3" de D, per a confecció d'entramat, baranes, suports, etc.
- Planxa d'acer, de 8 a 12 mm de gruix per a protecció de rases, pous, etc.

CARACTERÍSTIQUES GENERALS:
Tots els elements han de ser compatibles amb el sistema de muntatge que utilitzi l'encofrat o apuntalament i no han de disminuir les seves característiques ni la seva capacitat portant.
Han de tenir la resistència i la rigidesa suficient per a garantir el compliment de les toleràncies dimensionals i per a resistir, sense assentaments ni deformacions perjudicials, les accions que es puguin produir sobre aquests com a conseqüència del procès de formigonament i, especialment, per les pressions del formigó fresc o dels mètodes de compactació utilitzats.
Aquestes condicions s'han de mantenir fins que el formigó hagi adquirit la resistència suficient per a suportar les tensions a que serà sotmès durant el desencofrat o desemmotllat.
Es prohibeix l'ús d'alumini en motlles que hagin d'estar en contacte amb el formigó, excepte quan es faciliti a la DF certificat emès per una entitat de control, conforme els panells han rebut tractament superficial que eviti la reacció amb els àlcalis del ciment
TENSORS, GRAPES I ELEMENTS AUXILIARS PER A PLAFONS METÀL·LICS:
No han de tenir punts d'oxidació ni manca de recobriment a la superfície.
No han de tenir defectes interns o externs que en perjudiquin la utilització correcta.
FLEIX:
Ha de ser de secció constant i uniforme.
Amplària: >= 10 mm
Gruix: >= 0,7 mm
Diàmetre de les perforacions: Aprox. 15 mm
Separació de les perforacions: Aprox. 50 mm
DESENCOFRANT:
Vernís antiadherent format amb silicones o preparat amb olis solubles en aigua o greix diluït.
No s'ha d'utilitzar com a desencofrant el gas-oil, els greixos comuns ni altres productes anàlegs.
Ha d'evitar l'adherència entre el formigó i l'encofrat, sense alterar l'aspecte posterior del formigó ni impedir l'aplicació de revestiments.
No ha d'impedir la construcció de junts de formigonat, en especial quan es tracti d'elements que s'hagin d'unir per a treballar de forma solidària.
No ha d'alterar les propietats del formigó amb què estigui en contacte, ni les armadures o l'encofrat, i no ha de produir efectes perjudicials al mediambient
S'ha de facilitar a la DF un certificat on es reflecteixin les característiques del producte i els seus possibles efectes sobre el formigó, abans de la seva aplicació
CONJUNT DE PERFILS METÀL·LICS:
Conjunt format per elements resistents que conformen l'entramat base d'un encofrat per a sostres.
Els perfils han de ser rectes, amb les dimensions adequades a les càrregues que han de suportar i sense més desperfectes que els deguts als usos adequats.
Els perfils han d'estar protegits amb una capa d'emprimació antioxidant.
El seu disseny ha de fer que el procés de formigonament i vibratge no alteri la seva planor ni la seva posició.
La connexió entre el conjunt de perfils i la superfície encofrant ha de ser suficientment estanca per tal de no permetre la pèrdua apreciable de pasta pels junts.
Toleràncies:
- Rectitud dels perfils: ± 0,25% de la llargària
- Torsió dels perfils: ± 2 mm/m

BASTIDES:
Ha d'estar formada per un conjunt de perfils d'acer buits i de resistència alta.

Ha d'incloure tots els accessoris necessaris per tal d'assegurar-ne l'estabilitat i la indeformabilitat.
Tots els elements que formen la bastida han d'estar protegits amb una capa d'emprimació antioxidant.
Els perfils han de ser resistents a la torsió respecte dels diferents plans de càrrega.

2.- CONDICIONS DE SUBMINISTRAMENT I EMMAGATZEMATGE
Subministrament: De manera que no s'alterin les seves condicions.
Emmagatzematge: En lloc sec, protegit de la intempèrie i sense contacte directe amb el terra, de manera que no s'alterin les seves condicions.
DESENCOFRANT:
Temps màxim d'emmagatzematge: 1 any

3.- UNITAT I CRITERIS D'AMIDAMENT
Unitat d'amidament: la indicada a la descripció de l'element
Criteri d'amidament: quantitat necessària subministrada a l'obra

4.- NORMATIVA DE COMPLIMENT OBLIGATORI
Real Decreto 1247/2008, de 18 de julio, por el que se aprueba la Instrucción de Hormigón Estructural (EHE-08).
Orden de 9 de marzo de 1971 por la que se aprueba la Ordenanza General de Seguridad e Higiene en el Trabajo.

B0 MATERIALS BÀSICS

B0D MATERIALS PER A ENCOFRATS I APUNTALAMENTS

B0DZ MATERIALS AUXILIARS PER A ENCOFRATS I APUNTALAMENTS

B0DZ3- FLEIX

0.- ELEMENTS QUE CONTEMPLA EL PLEC

B0DZ3-0F6G.

Plec de condicions
1.- DEFINICIÓ I CONDICIONS DELS ELEMENTS

Elements auxiliars per al muntatge d'encofrats i apuntalaments, i per a la protecció dels espais de treball a les bastides i els encofrats.
S'han considerat els elements següents:
- Tensors per a encofrats de fusta
- Grapes per a encofrats metàl·lics
- Fleixos d'acer laminat en fred amb perforacions, per al muntatge d'encofrats metàl·lics
- Desencofrants
- Conjunts de perfils metàl·lics desmuntables per a suport d'encofrat de sostres o de cassetons recuperables
- Bastides metàl·liques
- Elements auxiliars per a plafons metàl·lics
- Tubs metàl·lics de 2,3" de D, per a confecció d'entramats, baranes, suports, etc.
- Element d'unió de tubs de 2,3" de D, per a confecció d'entramat, baranes, suports, etc.
- Planxa d'acer, de 8 a 12 mm de gruix per a protecció de rases, pous, etc.

CARACTERÍSTIQUES GENERALS:
Tots els elements han de ser compatibles amb el sistema de muntatge que utilitzi l'encofrat o apuntalament i no han de disminuir les seves característiques ni la seva capacitat portant.
Han de tenir la resistència i la rigidesa suficient per a garantir el compliment de les toleràncies dimensionals i per a resistir, sense assentaments ni deformacions perjudicials, les accions que es puguin produir sobre aquests com a conseqüència del procès de formigonament i, especialment, per les pressions del formigó fresc o dels mètodes de compactació utilitzats.
Aquestes condicions s'han de mantenir fins que el formigó hagi adquirit la resistència suficient per a suportar les tensions a que serà sotmès durant el desencofrat o desemmotllat.
Es prohibeix l'ús d'alumini en motlles que hagin d'estar en contacte amb el formigó, excepte quan es faciliti a la DF certificat emès per una entitat de control, conforme els panells han rebut

tractament superficial que eviti la reacció amb els àlcalis del ciment
FLEIX:
Ha de ser de secció constant i uniforme.
Amplària: >= 10 mm
Gruix: >= 0,7 mm
Diàmetre de les perforacions: Aprox. 15 mm
Separació de les perforacions: Aprox. 50 mm

2.- CONDICIONS DE SUBMINISTRAMENT I EMMAGATZEMATGE

Subministrament: De manera que no s'alterin les seves condicions.
Emmagatzematge: En lloc sec, protegit de la intempèrie i sense contacte directe amb el terra, de manera que no s'alterin les seves condicions.

3.- UNITAT I CRITERI D'AMIDAMENT

Unitat d'amidament: la indicada a la descripció de l'element
Criteri d'amidament: quantitat necessària subministrada a l'obra

4.- NORMATIVA DE COMPLIMENT OBLIGATORI

Real Decreto 470/2021, de 29 de junio, por el que se aprueba el Código Estructural.
Orden de 9 de marzo de 1971 por la que se aprueba la Ordenanza General de Seguridad e Higiene en el Trabajo.

B0 MATERIALS BÀSICS

B0D MATERIALS PER A ENCOFRATS I APUNTALAMENTS

B0DZ MATERIALS AUXILIARS PER A ENCOFRATS I APUNTALAMENTS

B0DZ8- TUB METÀL·LIC

0.- ELEMENTS QUE CONTEMPLA EL PLEC

B0DZ8-0F7S.

Plec de condicions
1.- DEFINICIÓ I CONDICIONS DELS ELEMENTS

Elements auxiliars per al muntatge d'encofrats i apuntalaments, i per a la protecció dels espais de treball a les bastides i els encofrats.
S'han considerat els elements següents:
- Tensors per a encofrats de fusta
- Grapes per a encofrats metàl·lics
- Fleixos d'acer laminat en fred amb perforacions, per al muntatge d'encofrats metàl·lics
- Desencofrants
- Conjunts de perfils metàl·lics desmuntables per a suport d'encofrat de sostres o de cassetons recuperables
- Bastides metàl·liques
- Elements auxiliars per a plafons metàl·lics
- Tubs metàl·lics de 2,3" de D, per a confecció d'entramats, baranes, suports, etc.
- Element d'unió de tubs de 2,3" de D, per a confecció d'entramat, baranes, suports, etc.
- Planxa d'acer, de 8 a 12 mm de gruix per a protecció de rases, pous, etc.
CARACTERÍSTIQUES GENERALS:
Tots els elements han de ser compatibles amb el sistema de muntatge que utilitzi l'encofrat o apuntalament i no han de disminuir les seves característiques ni la seva capacitat portant.
Han de tenir la resistència i la rigidesa suficient per a garantir el compliment de les toleràncies dimensionals i per a resistir, sense assentaments ni deformacions perjudicials, les accions que

es puguin produir sobre aquests com a conseqüència del procès de formigonament i, especialment, per les pressions del formigó fresc o dels mètodes de compactació utilitzats.
Aquestes condicions s'han de mantenir fins que el formigó hagi adquirit la resistència suficient per a suportar les tensions a que serà sotmès durant el desencofrat o desemmotllat.
Es prohibeix l'ús d'alumini en motlles que hagin d'estar en contacte amb el formigó, excepte quan es faciliti a la DF certificat emès per una entitat de control, conforme els panells han rebut tractament superficial que eviti la reacció amb els àlcalis del ciment
TENSORS, GRAPES I ELEMENTS AUXILIARS PER A PLAFONS METÀL·LICS:
No han de tenir punts d'oxidació ni manca de recobriment a la superfície.
No han de tenir defectes interns o externs que en perjudiquin la utilització correcta.

2.- CONDICIONS DE SUBMINISTRAMENT I EMMAGATZEMATGE

Subministrament: De manera que no s'alterin les seves condicions.
Emmagatzematge: En lloc sec, protegit de la intempèrie i sense contacte directe amb el terra, de manera que no s'alterin les seves condicions.

3.- UNITAT I CRITERI D'AMIDAMENT

Unitat d'amidament: la indicada a la descripció de l'element
Criteri d'amidament: quantitat necessària subministrada a l'obra

4.- NORMATIVA DE COMPLIMENT OBLIGATORI

Real Decreto 470/2021, de 29 de junio, por el que se aprueba el Código Estructural.
Orden de 9 de marzo de 1971 por la que se aprueba la Ordenanza General de Seguridad e Higiene en el Trabajo.

_____

B1 MATERIALS PER A PROTECCIONS INDIVIDUALS, COL·LECTIVES, IMPLANTACIÓ I ASISTÈNCIES TÈCNIQUES

B14 MATERIALS PER A PROTECCIONS INDIVIDUALS

0.- ELEMENTS QUE CONTEMPLA EL PLEC

B1411111,B1432012,B1445003,B144D205,B145E003,B1474600,B147D405,B147L005,B147Z-0XI9,B147Q-0XIV,B147I-0XJT, B147I-0XJQ,B147X-19P7.

1.- DEFINICIÓ I CARACTERÍSTIQUES DELS ELEMENTS
Equip destinat a ser dut o subjectat pel treballador perquè el protegeixi d'un o diversos riscos que puguin amenaçar la seva seguretat o la seva salut, així com qualsevol complement o accessori destinat a tal fi.
S'han considerat els tipus següents:
- Proteccions del cap
- Proteccions per a l'aparell ocular i la cara
- Proteccions per a l'aparell auditiu
- Proteccions per a l'aparell respirarori
- Proteccions de les extremitats superiors
- Proteccions de les extremitats inferiors
- Proteccions del cos
- Protecció del tronc
- Protecció per treball a la intempèrie
- Roba i peces de senyalització
- Protecció personal contra contactes elèctrics
Resten expressament exclosos:
- La roba de treball corrent i els uniformes que no estiguin específicament destinats a protegir la salut o la integritat física del treballador
- Es equips dels serveis de socors i salvament
- Els EPI dels militars, dels policies i de les persones dels serveis de manteniment de l'ordre
- Els EPI dels mitjans de transport per carretera

- El material d'esport
- El material d'autodefensa o de dissuasió
- Els aparells portàtils per a la detecció i senyalització dels riscos i dels factors de molèstia

CARACTERÍSTIQUES GENERALS:

Es tracta d'uns equips que actuen a mode de coberta o pantalla portàtil, individualitzada per a cada usuari, destinats a reduir les conseqüències derivades del contacte de la zona del cos protegida, amb una energia fora de control, d'intensitat inferior a la previsible resistència física de l'EPI.

La seva eficàcia resta limitada a la seva capacitat de resistència a la força fora de control que incideixi amb la part del cos protegida per l'usuari, a la seva correcta utilització i manteniment, així com a la formació i voluntat del beneficiari per al seu emprament en les condicions previstes pel fabricant. La seva utilització haurà de quedar restringida a l'absència de garanties preventives adequades, per inexistència de MAUP, o en el seu defecte SPC d'eficàcia equivalent.

Els EPI hauran de proporcionar una protecció eficaç davant els riscos que motiven el seu ús, sense suposar por si mateixos o ocasionar riscos addicionals ni molèsties innecessàries.

PROTECCIONS DEL CAP:

Els cascos de seguretat podran ser amb ala completa al seu voltant, protegint en part les orelles i el coll, o bé amb visera damunt el front únicament, i en els dos casos hauran de complir els següents requisits:

Compren la defensa del crani, cara, coll i completarà el seu ús, la protecció específica d'ulls i oïdes.

- Estaran formats per l'envolvent exterior del casc pròpiament dit, i d'arnès o atallatge d'adaptació al cap, el qual constitueix la seva part en contacte i va proveït d'una barballera ajustable a la mida. Aquest atallatge, serà regulable a les diferents mides dels caps, la fixació al casc haurà de ser sòlida, deixant una llum lliure de 2 a 4 cm entre ell mateix i la paret interior del casc, a fi d'amortir els impactes. A l'interior del frontis de l'atallatge, s'haurà de disposar d'un dessuador de "cuirson" o material astringent similar. Les parts en contacte amb el cap hauran de ser reemplaçables fàcilment.
- Han de ser fabricats amb material resistent a l'impacte mecànic, sense perjudici de la lleugeresa, no sobrepassant en cap cas els 0,450 kg de pes
- Es protegirà al treballador davant les descàrregues elèctriques i les radiacions calorífiques i hauran de ser incombustibles o de combustió lenta; s'hauran de protegir de les radiacions calorífiques i descàrregues elèctriques fins als 17.000 voltis sense perforar-se
- S'hauran de substituir aquells cascos que hagin patit impactes violents, encara que no se'ls hi apreciï exteriorment cap deteriorament. Es considerarà un envelliment del material en el termini d'uns quatre anys, transcorreguts els quals des de la data de fabricació (injectada en relleu a l'interior) s'hauran de donar de baixa, encara que no estiguin fets servir i es trobin emmagatzemats
- Han de ser d'ús personal, podent-se acceptar en construcció l'ús per altres usuaris posteriors, previ el seu rentat sèptic i substitució íntegra dels atallatges interiors per altres, totalment nous

PROTECCIONS PER A L'APARELL OCULAR I LA CARA:

La protecció de l'aparell ocular s'efectuarà mitjançant la utilització d'ulleres, pantalles transparents o viseres.

Les ulleres protectores reuniran les característiques mínimes següents:

- Les armadures metàl·liques o de material plàstic seran lleugeres, indeformables a l'escalfor, incombustibles, còmodes i de disseny anatòmic sense perjudici de la seva resistència i eficàcia.
- Quan es treballi amb vapors, gasos o pols molt fina, hauran de ser completament tancades i ajustades a la cara, amb visor amb tractament antientelat; en els casos d'ambients agressius de pols grossa i líquids, seran com els anteriors, però portaran incorporats botons de ventilació indirecta o tamís antiestàtic; en els dames casos seran de muntura de tipus normal i amb proteccions laterals que podran ser perforades per a una millor ventilació.
- Quan no existeixi perill d'impactes per partícules dures, es podran fer servir ulleres de protecció tipus "panoràmiques" amb armadura de vinil flexible i amb el visor de policarbonat o acetat transparent.
- Hauran de ser de fàcil neteja i reduiran al mínim el camp visual.
- En ambients de pols fi, amb ambient xafogós o humit, el visor haurà de ser de reixeta metàl·lica (tipus picapedrer) per impedir l'entelament.

Els mitjans de protecció de la cara podran ser de diversos tipus:

- Pantalla abatible amb arnès propi
- Pantalla abatible subjectada al casc de protecció
- Pantalles amb protecció de cap, fixes o abatibles
- Pantalles sostingudes amb la mà

Les pantalles contra la projecció de cossos físics hauran de ser de material orgànic, transparent, lliures d'estries, ratlles o deformacions. Podran ser de xarxa metàl·lica prima o proveïdes d'un visor amb vidre inestellable.

Als treballs elèctrics realitzats en proximitats de zones de tensió, l'aparell de la pantalla haurà d'estar construït amb material absolutament aïllant i el visor lleugerament enfosquit, en previsió de ceguesa per encebada intempestiva de l'arc elèctric.

Les utilitzades en previsió d'escalfor, hauran de ser de "Kevlar" o de teixit aluminitzat reflectant

(l'amiant i teixits asbèstics estan totalment prohibits), amb un visor corresponent, equipat amb vidre resistent a la temperatura que haurà de suportar.
Les pantalles per soldadures, bé siguin de mà, com d'altre tipus hauran de ser fabricades preferentment amb polièster reforçat amb fibra de vidre o en defecte amb fibra vulcanitzada.
Les que es facin servir per a soldadura elèctrica no hauran de tenir cap part metàl·lica a l'exterior, a fi d'evitar els contactes accidentals amb la pinça de soldar.
Vidres de protecció:
- Els lents per ulleres de protecció, tant els de vidre (mineral) com els de plàstic transparent (orgànic) hauran de ser òpticament neutres, lliures de bombolles, taques, ondulacions i altres defectes, i les incolores hauran de transmetre no menys del 89% de les radiacions incidents.
- En el sector de la construcció, per a la seva resistència impossibilitat de rallat i entelament, el tipus de visor més polivalent i eficaç, acostuma a ser el de reixeta metàl·lica d'acer, tipus sedàs, tradicional de les ulleres de picapedrer.
PROTECCIONS PER A L' APARELL AUDITIU:
Els elements de protecció auditiva, seran sempre d'ús individual.
PROTECCIONS PER A L' APARELL RESPIRATORI:
Els equips protectors de l'aparell respiratori compliran les següents característiques:
- Seran de tipus i utilització apropiat al risc.
- S'adaptaran completament al contorn facial de l'usuari, per evitar filtracions.
- Determinaran les mínimes molèsties a l'usuari.
- Les parts amb contacte amb la pell hauran de ser de goma especialment tractada o de neoprè per evitar la irritació de l'epidermis.
- En l'ús de mascaretes facials dotades de visors panoràmics, per als usuaris que necessitin l'ús d'ulleres amb vidres correctors, es disposarà al seu interior el dispositiu portavidres, subministrats a l'efecte pel fabricant de l'equip respiratori, i els oculars correctors específics per l'usuari.
PROTECCIONS DE LES EXTREMITATS SUPERIORS:
La protecció de mans, avantbraç, i braç es farà mitjançant guants, mànegues, mitjons i maniguets seleccionats per prevenir els riscos existents i per evitar la dificultat de moviments al treballador.
Aquests elements de protecció seran de goma o cautxú, clorur de polivinil, cuir adobat al crom, teixit termoaïllant, punt, lona, pell flor, serratge, malla metàl·lica, làtex rugós antitallada, etc., segons les característiques o riscos del treball a realitzar.
Per a les maniobres amb electricitat s'hauran de fer servir guants de cautxú, neoprè o matèries plàstiques que portin marcat en forma indeleble el voltatge màxim per al qual han estat fabricats.
Com a complement, si procedeix, es faran servir cremes protectores i guants tipus cirurgià.
PROTECCIONS DE LES EXTREMITATS INFERIORS:
En treballs en risc d'accidents mecànics als peus, serà obligatori l'ús de botes de seguretat amb reforços metàl·lics a la puntera, que estarà tractada i fosfatada per evitar la corrosió.
Davant el risc derivat de l'ús de líquids corrosius, o davant riscos químics, es farà ús de calçat de sola de cautxú, neoprè o poliuretà, cuir especialment tractat i s'haurà de substituir el cosit per la vulcanització a la unió del cos al bloc del pis.
La protecció davant l'aigua i la humitat, s'efectuarà amb botes altes de PVC, que hauran de tenir la puntera metàl·lica de protecció mecànica per a la realització de treballs en moviments de terres i realització d'estructures i enderroc.
En aquelles operacions que les espurnes resultin perilloses, en no tenir elements de ferro o acer, la tanca serà per poder desfer-se'n ràpid per tal d'obrir-la ràpidament davant l'eventual introducció de partícules incandescents.
La protecció de les extremitats inferiors es completarà, quan sigui necessari, amb l'ús de cobriment de peus i polaines de cuir adobat, cautxú o teixit ignífug.
Els turmells i llengüeta disposaran de coixinets de protecció, el calçat de seguretat serà de materials transpirables i disposaran de plantilles anticlaus.
PROTECCIONS DEL COS:
Els cinturons reuniran les següents característiques:
- Seran de cinta teixida en poliamida de primera qualitat o fibra sintètica d'alta tenacitat apropiada, sense reblons i amb costures cosides.
- Tindran una amplada entre 10 i 20 cm, una espessor no inferior a 4mm, i llargària el més reduïda possible.
- Es revisaran sempre abans del seu ús, i es llençaran quan tinguin talls, esquerdes o filaments que comprometin la seva resistència, calculada per al cos humà en caiguda lliure des d'una alçada de 5 m o quan la data de fabricació sigui superior als 4 anys.
- Aniran previstos d'anelles per on passaran la corda salvacaigudes, que no podran anar subjectes mitjançant reblons.
- La corda salvacaigudes serà de poliamida d'alta tenacitat, amb un diàmetre de 12 mm. La sirga d'amarrador també serà de poliamida, però de 16 mm de diàmetre.
PROTECCIÓ PER TREBALL A LA INTEMPÈRIE:
Els equips protectors integral per al cos davant de les inclemències meteorològiques compliran les següents característiques:
- Que no obstaculitzin la llibertat de moviments.

- Que tinguin poder de retenció/evacuació del calor.
- Que la capacitat de transport de la suor sigui adequada.
- Facilitat d'aireació.

Les peces impermeables disposaran d'esclavines i registres de ventilació per a permetre l'evaporació de la suor.

ROBA I PECES DE SENYALITZACIÓ:

Els equips protectors destinats a la seguretat-senyalització de l'usuari compliran les següents característiques:

- Que no obstaculitzin la llibertat de moviments.
- Que tinguin poder de retenció/evacuació del calor.
- Que la capacitat de transport de la suor sigui adequada.
- Facilitat d'aireació.
- Que siguin visibles a temps pel destinatari.

2.- CONDICIONS DE SUBMINISTRAMENT I EMMAGATZEMATGE

ELECCIÓ:

Els EPI hauran de ser seleccionats amb el coneixement de les condicions i tasques relacionades amb l'usuari, tenint en compte les tasques implicades i les dades proporcionades pel fabricant.

Tant el comprador com l'usuari hauran de comprovar que l'EPI ha estat dissenyat i fabricat de la forma següent:

- La peça de protecció disposa d'un disseny i dimensions que per la seva estètica, no creí sensació de ridícul a l'usuari. Els materials i components de l'EPI no hauran d'afectar adversament al beneficiari de la seva utilització.
- Haurà d'oferir a l'usuari el major grau de comoditat possible que estigui en consonància amb la protecció adequada.
- Les parts de l'EPI que entrin en contacte amb l'usuari hauran d'estar lliures de rugositats, cantells agut i ressalts que puguin produir irritacions o ferides.
- El seu disseny haurà de facilitar la seva correcta col·locació sobre l'usuari i haurà de garantir que restarà en el seu lloc durant el temps d'emprament previsible, tenint en compte els factors ambientals, junt amb els moviments i postures que l'usuari pugui adoptar durant el treball. A aquest fi, hauran de proveir-se dels mitjans apropiats, tal com sistemes d'ajustament o gamma de talles adequades, perquè permetin que l'EPI s'adapti a la morfologia de l'usuari.
- L'EPI haurà de ser tant lleuger com sigui possible, sense perjudici de la resistència i eficàcia del seu disseny.
- Quan sigui possible, l'EPI tindrà una baixa resistència al vapor d'aigua.
- La designació de la talla de cada peça de treball comprendrà al menys 2 dimensions de control, en centímetres: 1) La altura i el contorn de pit o bust, ó 2) L'altura i la cintura.

Per a l'elecció dels EPI, l'emprador haurà de dur a terme les següents actuacions prèvies:

- Analitzar i avaluar els riscos existents que no puguin evitar-se o eliminar-se suficientment per altres mitjans. Per a l'inventari dels riscos se seguirà l'esquema de l'Annex II del RD 773/1997, de 30 de maig.
- Definir les característiques que hauran de reunir els EPI per a garantir la seva funció, tenint en compte la naturalesa i magnitud dels riscos que els hauran de protegir, així com els factors addicionals de risc que puguin constituir els propis EPI o la seva utilització. Per a l'avaluació d'EPI se seguiran les indicacions de l'Annex IV del RD 773/1997, de 30 de maig.
- Comparar les característiques dels EPI existents en el mercat amb les definides a l'apartat anterior.

Per a la normalització interna d'empresa dels EPI atenent a les conclusions de les actuacions prèvies d'avaluació de riscos, definició de característiques requerides i les existents en el mercat, l'emprador haurà de comprovar que compleixi amb les condicions i requisits establerts a l'Art. 5 del RD 773/1997, de 30 de maig, en funció de les modificacions significatives que l'evolució de la tècnica determini en els riscos, en les mesures tècniques i organitzatives, en els SPC i en les prestacions funcionals dels propis EPI.

PROTECCIONS DEL CAP:

Els mitjans de protecció del cap seran seleccionats en funció de les següents activitats:

- Obres de construcció, i especialment, activitats a sota o a prop de bastides i llocs de treball situats en altura, obres d'encofrat i desencofrat, muntatge i instal·lació de bastides i demolició.
- Treballs en ponts metàl·lics, edificis i estructures metàl·liques de gran altura, pals, torres, obres i muntatges metàl·lics, de caldereria i conduccions tubulars.
- Obres en foses, rases, pous i galeries.
- Moviments de terra i obres en roca.
- Treballs en explotacions de fons, en canteres, explotacions a cel obert i desplaçaments de runes.
- Utilització de pistoles fixaclaus.
- Treballs amb explosius.
- Activitats en ascensors, mecanismes elevadors, grues i mitjans de transport.
- Manteniment d'obres i instal·lacions industrials.

PROTECCIONS PER A L'APARELL OCULAR I LA CARA:

Protecció de l'aparell ocular:

- Els mitjans de protecció ocular seran seleccionats en funció de les activitats amb riscos de:

- Topades o impactes amb partícules o cossos sòlids.
- Acció de pols i fums.
- Projecció o esquitxada de líquids freds, calents, càustics o materials fosos.
- Substàncies perilloses per la seva intensitat o naturalesa.
- Radiacions perilloses per la seva intensitat o naturalesa.
- Enlluernament

Protecció de la cara:
- Els mitjans de protecció facial seran seleccionats en funció de les següents activitats:
- Treballs de soldadura, esmerilat, polit i/o tall.
- Treballs de perforació i burinat.
- Talla i tractament de pedres.
- Manipulació de pistoles fixaclaus d'impacte.
- Utilització de maquinària que generen encenalls curts.
- Recollida i fragmentació de vidre, ceràmica.
- Treball amb raig projector d'abrasius granulars.
- Manipulació o utilització de productes àcids i alcalins, desinfectants i detergents corrosius.
- Manipulació o utilització de dispositius amb raig líquid.
- Activitats en un entorn de calor radiant.
- Treballs que desprenen radiacions.
- Treballs elèctrics en tensió, en baixa tensió.

PROTECCIONS PER A L' APARELL AUDITIU:

Els mitjans de protecció auditiva seran seleccionats en funció de les següents activitats:
- Treballs amb utilització de dispositius d'aire comprimit.
- Treballs de percussió.
- Treballs d'arrancada i abrasió en recintes angostos o confinats.

PROTECCIONS PER A L' APARELL RESPIRATORI:

Els mitjans de protecció de l'aparell respiratori seran seleccionats en funció dels següents riscos:
- Pols, fums i boires.
- Vapors metàl·lics i orgànics.
- Gasos tòxics industrials.
- Monòxid de carboni.
- Baixa concentració d'oxigen respirable.

PROTECCIONS DE LES EXTREMITATS SUPERIORS:

Els mitjans de protecció de les extremitats superiors, mitjançant la utilització de guants, aquests seran seleccionats en funció de les següents activitats:
- Treballs de soldadura.
- Manipulació d'objectes amb arestes tallants.
- Manipulació o utilització de productes àcids i alcalins.
- Treballs amb risc elèctric.

PROTECCIONS DE LES EXTREMITATS INFERIORS:

Per a la protecció dels peus, en els casos que s'indiquin seguidament, es dotarà al treballador de calçat de seguretat, adaptat als riscos a prevenir en funció de l'activitat:

Calçat de protecció i de seguretat:
- Treballs d'obra grossa, enginyeria civil i construcció de carreteres
- Treballs en bastides
- Obres de demolició d'obra grossa
- Obres de construcció de formigó i d'elements prefabricats que incloguin encofrat i desencofrat
- Activitats en obres de construcció o àrees d'emmagatzematge
- Obres d'ensostrat
- Treballs d'estructura metàl·lica
- Treballs de muntatge i instal·lacions metàl·lics
- Treballs en canteres, explotacions a cel obert i desplaçament de runes
- Treballs de transformació de materials lítics
- Manipulació i tractament de vidre
- Revestiment de materials termoaïllants
- Prefabricats per a la construcció

Sabates de seguretat amb taló o sola correguda i sola antiperforant:
- Obres d'ensostrat

Calçat i cobriment de calçat de seguretat amb sola termoaïllant:
- Activitats sobre i amb masses ardents o fredes

Polaines, calçat i cobriment de calçat per poder desfer-se'n ràpid en cas de penetració de masses en fusió:
- Soldadors

PROTECCIONS DEL COS:

Els mitjans de protecció personal anticaigudes d'alçada, seran seleccionats en funció de les següents activitats:
- Treballs en bastides.
- Muntatge de peces prefabricades.
- Treballs en pals i torres.

- Treballs en cabines de grues situades en altura.
PROTECCIÓ DEL TRONC:
Els mitjans de protecció del tronc seran seleccionats en funció dels riscos derivats de les activitats:
Peces i equips de protecció:
- Manipulació o utilització de productes àcids i alcalins, desinfectants i detergents corrosius.
- Treballs amb masses ardents o permanència a prop d'aquestes i en ambient calent.
- Manipulació de vidre pla.
- Treballs de rajat de sorra.
- Treballs en cambres frigorífiques.
Roba de protecció antiinflamable:
- Treballs de soldadura en locals exigus.
Davantals antiperforants:
- Manipulació de ferramentes de talls manuals, quan la fulla hagi d'orientar-se cap el cos.
Davantals de cuiro i altres materials resistents a partícules i guspires incandescents:
- Treballs de soldadura.
- Treballs de forja.
- Treballs de fosa i emmotllament.
PROTECCIÓ PERSONAL CONTRA CONTACTES ELÈCTRICS:
Els mitjans de protecció personal a les immediacions de zones en tensió elèctrica, seran seleccionats en funció de les següents activitats:
- Treballs de muntatge elèctric
- Treballs de manteniment elèctric
- Treballs d'explotació i transport elèctric
SUBMINISTRAMENT I EMMAGATZEMATGE:
Es subministraran embalats en caixes, classificats per models o tipus homogenis, etiquetats amb les següents dades:
- Nom, marca comercial o altre mitjà d'identificació del fabricant o el seu representant autoritzat.
- Designació del tipus de producte, nom comercial o codi.
- Designació de la talla.
- Número de la norma EN específica.
- Etiqueta de compte: Instruccions de rentat o neteja segons Norma ISO 3759.
Es seguiran les recomanacions d'emmagatzematge i atenció, fixats pel fabricant.
Es reemplaçaran els elements, es netejaran, desinfectaran i es col·locaran en el lloc assignat, seguint les instruccions del fabricant.
S'emmagatzemaran en compartiments amplis i secs, amb temperatures compreses entre 15 i 25°C.
Els estocs i les entregues estaran documentades i custodiades, amb justificant de recepció i rebut, per un responsable delegat per l'emprador.
La vida útil dels EPI és limitada, podent ser deguda tant al seu desgast prematur per l'ús, com a la seva caducitat, que vindrà fixada pel termini de validesa establert pel fabricant, a partir de la seva data de fabricació (generalment estampillada a l'EPI), amb independència que hagi estat o no utilitzat.

3.- UNITAT I CRITERIS D'AMIDAMENT
Unitat mesurada segons les especificacions de la DT.

4.- NORMATIVA DE COMPLIMENT OBLIGATORI
Ley 31/1995, de 8 de noviembre, de prevención de riesgos laborales.
Real Decreto 773/1997, de 30 de mayo, sobre disposiciones mínimas de seguridad y salud relativas a la utilización por los trabajadores de equipos de protección individual.
Real Decreto 1407/1992, de 20 de noviembre, por el que se regulan las condiciones para la comercialización y libre circulación intracomunitaria de los equipos de protección individual.
Real Decreto 159/1995, de 3 de febrero, por el que se modifica el real decreto 1407/1992, de 20 de noviembre, por el que se regula las condiciones para la comercialización y libre circulación intracomunitaria de los equipos de protección individual.
Resolución de 29 de abril de 1999, de la Dirección General de Industria y Tecnología, por la que se actualiza el anexo IV de la Resolución de 18 de marzo de 1998, de la Dirección General de Tecnología y Seguridad Industrial.
Resolución de 28 de julio de 2000, de la Dirección General de Política Tecnológica, por la que se actualiza el anexo IV de la Resolución de 29 de abril de 1999, de la Dirección General de Industria y Tecnología.

B1 MATERIALS PER A PROTECCIONS INDIVIDUALS, COL·LECTIVES, IMPLANTACIÓ I ASISTÈNCIES TÈCNIQUES

B14 MATERIALS PER A PROTECCIONS INDIVIDUALS

B147 MATERIALS PER A PROTECCIONS DEL COS

B147I- FILTRE PER A RESPIRADORS I MASCARETES

0.- ELEMENTS QUE CONTEMPLA EL PLEC

B147I-0XJT,B147I-0XJQ.

Plec de condicions
1.- DEFINICIÓ I CONDICIONS DELS ELEMENTS

Equip destinat a ser dut o subjectat pel treballador perquè el protegeixi d'un o diversos riscos que puguin amenaçar la seva seguretat o la seva salut, així com qualsevol complement o accessori destinat a tal fi.
S'han considerat els tipus següents:
- Proteccions del cap
- Proteccions per a l'aparell ocular i la cara
- Proteccions per a l'aparell auditiu
- Proteccions per a l'aparell respirarori
- Proteccions de les extremitats superiors
- Proteccions de les extremitats inferiors
- Proteccions del cos
- Protecció del tronc
- Protecció per treball a la intempèrie
- Roba i peces de senyalització
- Protecció personal contra contactes elèctrics

Resten expressament exclosos:
- La roba de treball corrent i els uniformes que no estiguin específicament destinats a protegir la salut o la integritat física del treballador
- Es equips dels serveis de socors i salvament
- Els EPI dels militars, dels policies i de les persones dels serveis de manteniment de l'ordre
- Els EPI dels mitjans de transport per carretera
- El material d'esport
- El material d'autodefensa o de dissuasió
- Els aparells portàtils per a la detecció i senyalització dels riscos i dels factors de molèstia

CARACTERÍSTIQUES GENERALS:
Es tracta d'uns equips que actuen a mode de coberta o pantalla portàtil, individualitzada per a cada usuari, destinats a reduir les conseqüències derivades del contacte de la zona del cos protegida, amb una energia fora de control, d'intensitat inferior a la previsible resistència física de l'EPI.
La seva eficàcia resta limitada a la seva capacitat de resistència a la força fora de control que incideixi amb la part del cos protegida per l'usuari, a la seva correcta utilització i manteniment, així com a la formació i voluntat del beneficiari per al seu emprament en les condicions previstes pel fabricant. La seva utilització haurà de quedar restringida a l'absència de garanties preventives adequades, per inexistència de MAUP, o en el seu defecte SPC d'eficàcia equivalent.
Els EPI hauran de proporcionar una protecció eficaç davant els riscos que motiven el seu ús, sense suposar por si mateixos o ocasionar riscos addicionals ni molèsties innecessàries.
PROTECCIONS DEL CAP:
Els cascos de seguretat podran ser amb ala completa al seu voltant, protegint en part les orelles i el coll, o bé amb visera damunt el front únicament, i en els dos casos hauran de complir els següents requisits:
Compren la defensa del crani, cara, coll i completarà el seu ús, la protecció específica d'ulls i oïdes.
- Estaran formats per l'envolvent exterior del casc pròpiament dit, i d'arnès o atallatge d'adaptació al cap, el qual constitueix la seva part en contacte i va proveït d'una barballera ajustable a la mida. Aquest atallatge, serà regulable a les diferents mides dels caps, la fixació al casc haurà de ser sòlida, deixant una llum lliure de 2 a 4 cm entre ell mateix i la paret interior del casc, a fi d'amortir els impactes. A l'interior del frontis de l'atallatge, s'haurà de disposar d'un dessuador de "cuirson" o material astringent similar. Les parts en contacte amb el cap hauran de ser reemplaçables fàcilment.
- Han de ser fabricats amb material resistent a l'impacte mecànic, sense perjudici de la lleugeresa, no sobrepassant en cap cas els 0,450 kg de pes
- Es protegirà al treballador davant les descàrregues elèctriques i les radiacions calorífiques i hauran de ser incombustibles o de combustió lenta; s'hauran de protegir de les radiacions calorífiques i descàrregues elèctriques fins als 17.000 voltis sense perforar-se

- S'hauran de substituir aquells cascos que hagin patit impactes violents, encara que no se'ls hi apreciï exteriorment cap deteriorament. Es considerarà un envelliment del material en el termini d'uns quatre anys, transcorreguts els quals des de la data de fabricació (injectada en relleu a l'interior) s'hauran de donar de baixa, encara que no estiguin fets servir i es trobin emmagatzemats
- Han de ser d'ús personal, podent-se acceptar en construcció l'ús per altres usuaris posteriors, previ el seu rentat sèptic i substitució íntegra dels atallatges interiors per altres, totalment nous

PROTECCIONS PER A L'APARELL OCULAR I LA CARA:

La protecció de l'aparell ocular s'efectuarà mitjançant la utilització d'ulleres, pantalles transparents o viseres.

Les ulleres protectores reuniran les característiques mínimes següents:

- Les armadures metàl·liques o de material plàstic seran lleugeres, indeformables a l'escalfor, incombustibles, còmodes i de disseny anatòmic sense perjudici de la seva resistència i eficàcia.
- Quan es treballi amb vapors, gasos o pols molt fina, hauran de ser completament tancades i ajustades a la cara, amb visor amb tractament antientelat; en els casos d'ambients agressius de pols grossa i líquids, seran com els anteriors, però portaran incorporats botons de ventilació indirecta o tamís antiestàtic; en els dames casos seran de muntura de tipus normal i amb proteccions laterals que podran ser perforades per a una millor ventilació.
- Quan no existeixi perill d'impactes per partícules dures, es podran fer servir ulleres de protecció tipus "panoràmiques" amb armadura de vinil flexible i amb el visor de policarbonat o acetat transparent.
- Hauran de ser de fàcil neteja i reduiran al mínim el camp visual.
- En ambients de pols fi, amb ambient xafogós o humit, el visor haurà de ser de reixeta metàl·lica (tipus picapedrer) per impedir l'entelament.

Els mitjans de protecció de la cara podran ser de diversos tipus:

- Pantalla abatible amb arnès propi
- Pantalla abatible subjectada al casc de protecció
- Pantalles amb protecció de cap, fixes o abatibles
- Pantalles sostingudes amb la mà

Les pantalles contra la projecció de cossos físics hauran de ser de material orgànic, transparent, lliures d'estries, ratlles o deformacions. Podran ser de xarxa metàl·lica prima o proveïdes d'un visor amb vidre inestellable.

Als treballs elèctrics realitzats en proximitats de zones de tensió, l'aparell de la pantalla haurà d'estar construït amb material absolutament aïllant i el visor lleugerament enfosquit, en previsió de ceguesa per encebada intempestiva de l'arc elèctric.

Les utilitzades en previsió d'escalfor, hauran de ser de "Kevlar" o de teixit aluminitzat reflectant (l'amiant i teixits asbèstics estan totalment prohibits), amb un visor corresponent, equipat amb vidre resistent a la temperatura que haurà de suportar.

Les pantalles per soldadures, bé siguin de mà, com d'altre tipus hauran de ser fabricades preferentment amb polièster reforçat amb fibra de vidre o en defecte amb fibra vulcanitzada.

Les que es facin servir per a soldadura elèctrica no hauran de tenir cap part metàl·lica a l'exterior, a fi d'evitar els contactes accidentals amb la pinça de soldar.

Vidres de protecció:

- Els lents per ulleres de protecció, tant els de vidre (mineral) com els de plàstic transparent (orgànic) hauran de ser òpticament neutres, lliures de bombolles, taques, ondulacions i altres defectes, i les incolores hauran de transmetre no menys del 89% de les radiacions incidents.
- En el sector de la construcció, per a la seva resistència impossibilitat de rallat i entelament, el tipus de visor més polivalent i eficaç, acostuma a ser el de reixeta metàl·lica d'acer, tipus sedàs, tradicional de les ulleres de picapedrer.

PROTECCIONS PER A L' APARELL AUDITIU:

Els elements de protecció auditiva, seran sempre d'ús individual.

PROTECCIONS PER A L'APARELL RESPIRATORI:

Els equips protectors de l'aparell respiratori compliran les següents característiques:

- Seran de tipus i utilització apropiat al risc.
- S'adaptaran completament al contorn facial de l'usuari, per evitar filtracions.
- Determinaran les mínimes molèsties a l'usuari.
- Les parts amb contacte amb la pell hauran de ser de goma especialment tractada o de neoprè per evitar la irritació de l'epidermis.
- En l'ús de mascaretes facials dotades de visors panoràmics, per als usuaris que necessitin l'ús d'ulleres amb vidres correctors, es disposarà al seu interior el dispositiu portavidres, subministrats a l'efecte pel fabricant de l'equip respiratori, i els oculars correctors específics per l'usuari.

PROTECCIONS DE LES EXTREMITATS SUPERIORS:

La protecció de mans, avantbraç, i braç es farà mitjançant guants, mànegues, mitjons i maniguets seleccionats per prevenir els riscos existents i per evitar la dificultat de moviments al treballador.

Aquests elements de protecció seran de goma o cautxú, clorur de polivinil, cuir adobat al crom, teixit termoaïllant, punt, lona, pell flor, serratge, malla metàl·lica, làtex rugós antitallada, etc., segons les característiques o riscos del treball a realitzar.

Per a les maniobres amb electricitat s'hauran de fer servir guants de cautxú, neoprè o matèries plàstiques que portin marcat en forma indeleble el voltatge màxim per al qual han estat fabricats. Com a complement, si procedeix, es faran servir cremes protectores i guants tipus cirurgià.
PROTECCIONS DE LES EXTREMITATS INFERIORS:
En treballs en risc d'accidents mecànics als peus, serà obligatori l'ús de botes de seguretat amb reforços metàl·lics a la puntera, que estarà tractada i fosfatada per evitar la corrosió.
Davant el risc derivat de l'ús de líquids corrosius, o davant riscos químics, es farà ús de calçat de sola de cautxú, neoprè o poliuretà, cuir especialment tractat i s'haurà de substituir el cosit per la vulcanització a la unió del cos al bloc del pis.
La protecció davant l'aigua i la humitat, s'efectuarà amb botes altes de PVC, que hauran de tenir la puntera metàl·lica de protecció mecànica per a la realització de treballs en moviments de terres i realització d'estructures i enderroc.
En aquelles operacions que les espurnes resultin perilloses, en no tenir elements de ferro o acer, la tanca serà per poder desfer-se'n ràpid per tal d'obrir-la ràpidament davant l'eventual introducció de partícules incandescents.
La protecció de les extremitats inferiors es completarà, quan sigui necessari, amb l'ús de cobriment de peus i polaines de cuir adobat, cautxú o teixit ignífug.
Els turmells i llengüeta disposaran de coixinets de protecció, el calçat de seguretat serà de materials transpirables i disposaran de plantilles anticlaus.
PROTECCIONS DEL COS:
Els cinturons reuniran les següents característiques:
- Seran de cinta teixida en poliamida de primera qualitat o fibra sintètica d'alta tenacitat apropiada, sense reblons i amb costures cosides.
- Tindran una amplada entre 10 i 20 cm, una espessor no inferior a 4mm, i llargària el més reduïda possible.
- Es revisaran sempre abans del seu ús, i es llençaran quan tinguin talls, esquerdes o filaments que comprometin la seva resistència, calculada per al cos humà en caiguda lliure des d'una alçada de 5 m o quan la data de fabricació sigui superior als 4 anys.
- Aniran previstos d'anelles per on passaran la corda salvacaigudes, que no podran anar subjectes mitjançant reblons.
- La corda salvacaigudes serà de poliamida d'alta tenacitat, amb un diàmetre de 12 mm. La sirga d'amarrador també serà de poliamida, però de 16 mm de diàmetre.
PROTECCIÓ PER A TREBALL A LA INTEMPÈRIE:
Els equips protectors integral per al cos davant de les inclemències meteorològiques compliran les següents característiques:
- Que no obstaculitzin la llibertat de moviments.
- Que tinguin poder de retenció/evacuació del calor.
- Que la capacitat de transport de la suor sigui adequada.
- Facilitat d'aireació.
Les peces impermeables disposaran d'esclavines i registres de ventilació per a permetre l'evaporació de la suor.
ROBA I PECES DE SENYALITZACIÓ:
Els equips protectors destinats a la seguretat-senyalització de l'usuari compliran les següents característiques:
- Que no obstaculitzin la llibertat de moviments.
- Que tinguin poder de retenció/evacuació del calor.
- Que la capacitat de transport de la suor sigui adequada.
- Facilitat d'aireació.
- Que siguin visibles a temps pel destinatari.

2.- CONDICIONS DE SUBMINISTRAMENT I EMMAGATZEMATGE

ELECCIÓ:
Els EPI hauran de ser seleccionats amb el coneixement de les condicions i tasques relacionades amb l'usuari, tenint en compte les tasques implicades i les dades proporcionades pel fabricant.
Tant el comprador com l'usuari hauran de comprovar que l'EPI ha estat dissenyat i fabricat de la forma següent:
- La peça de protecció disposa d'un disseny i dimensions que per la seva estètica, no creí sensació de ridícul a l'usuari. Els materials i components de l'EPI no hauran d'afectar adversament al beneficiari de la seva utilització.
- Haurà d'oferir a l'usuari el major grau de comoditat possible que estigui en consonància amb la protecció adequada.
- Les parts de l'EPI que entrin en contacte amb l'usuari hauran d'estar lliures de rugositats, cantells agut i ressalts que puguin produir irritacions o ferides.
- El seu disseny haurà de facilitar la seva correcta col·locació sobre l'usuari i haurà de garantir que restarà en el seu lloc durant el temps d'emprament previsible, tenint en compte els factors ambientals, junt amb els moviments i postures que l'usuari pugui adoptar durant el treball. A aquest fi, hauran de proveir-se dels mitjans apropiats, tal com sistemes d'ajustament o gamma de talles

adequades, perquè permetin que l'EPI s'adapti a la morfologia de l'usuari.
- L'EPI haurà de ser tant lleuger com sigui possible, sense perjudici de la resistència i l'eficàcia del seu disseny.
- Quan sigui possible, l'EPI tindrà una baixa resistència al vapor d'aigua.
- La designació de la talla de cada peça de treball comprendrà al menys 2 dimensions de control, en centímetres: 1) La altura i el contorn de pit o bust, ó 2) L'altura i la cintura.
Per a l'elecció dels EPI, l'emprador haurà de dur a terme les següents actuacions prèvies:
- Analitzar i avaluar els riscos existents que no puguin evitar-se o eliminar-se suficientment per altres mitjans. Per a l'inventari dels riscos se seguirà l'esquema de l'Annex II del RD 773/1997, de 30 de maig.
- Definir les característiques que hauran de reunir els EPI per a garantir la seva funció, tenint en compte la naturalesa i magnitud dels riscos que els hauran de protegir, així com els factors addicionals de risc que puguin constituir els propis EPI o la seva utilització. Per a l'avaluació d'EPI se seguiran les indicacions de l'Annex IV del RD 773/1997, de 30 de maig.
- Comparar les característiques dels EPI existents en el mercat amb les definides a l'apartat anterior.
Per a la normalització interna d'empresa dels EPI atenent a les conclusions de les actuacions prèvies d'avaluació de riscos, definició de característiques requerides i les existents en el mercat, l'emprador haurà de comprovar que compleixi amb les condicions i requisits establerts a l'Art. 5 del RD 773/1997, de 30 de maig, en funció de les modificacions significatives que l'evolució de la tècnica determini en els riscos, en les mesures tècniques i organitzatives, en els SPC i en les prestacions funcionals dels propis EPI.
PROTECCIONS DEL CAP:
Els mitjans de protecció del cap seran seleccionats en funció de les següents activitats:
- Obres de construcció, i especialment, activitats a sota o a prop de bastides i llocs de treball situats en altura, obres d'encofrat i desencofrat, muntatge i instal·lació de bastides i demolició.
- Treballs en ponts metàl·lics, edificis i estructures metàl·liques de gran altura, pals, torres, obres i muntatges metàl·lics, de caldereria i conduccions tubulars.
- Obres en foses, rases, pous i galeries.
- Moviments de terra i obres en roca.
- Treballs en explotacions de fons, en canteres, explotacions a cel obert i desplaçaments de runes.
- Utilització de pistoles fixaclaus.
- Treballs amb explosius.
- Activitats en ascensors, mecanismes elevadors, grues i mitjans de transport.
- Manteniment d'obres i instal·lacions industrials.
PROTECCIONS PER A L'APARELL OCULAR I LA CARA:
Protecció de l'aparell ocular:
- Els mitjans de protecció ocular seran seleccionats en funció de les activitats amb riscos de:
- Topades o impactes amb partícules o cossos sòlids.
- Acció de pols i fums.
- Projecció o esquitxada de líquids freds, calents, càustics o materials fosos.
- Substàncies perilloses per la seva intensitat o naturalesa.
- Radiacions perilloses per la seva intensitat o naturalesa.
- Enlluernament
Protecció de la cara:
- Els mitjans de protecció facial seran seleccionats en funció de les següents activitats:
- Treballs de soldadura, esmerilat, polit i/o tall.
- Treballs de perforació i burinat.
- Talla i tractament de pedres.
- Manipulació de pistoles fixaclaus d'impacte.
- Utilització de maquinària que generen encenalls curts.
- Recollida i fragmentació de vidre, ceràmica.
- Treball amb raig projector d'abrasius granulars.
- Manipulació o utilització de productes àcids i alcalins, desinfectants i detergents corrosius.
- Manipulació o utilització de dispositius amb raig líquid.
- Activitats en un entorn de calor radiant.
- Treballs que desprenen radiacions.
- Treballs elèctrics en tensió, en baixa tensió.
PROTECCIONS PER A L' APARELL AUDITIU:
Els mitjans de protecció auditiva seran seleccionats en funció de les següents activitats:
- Treballs amb utilització de dispositius d'aire comprimit.
- Treballs de percussió.
- Treballs d'arrancada i abrasió en recintes angostos o confinats.
PROTECCIONS PER A L'APARELL RESPIRATORI:
Els mitjans de protecció de l'aparell respiratori seran seleccionats en funció dels següents riscos:
- Pols, fums i boires.
- Vapors metàl·lics i orgànics.
- Gasos tòxics industrials.
- Monòxid de carboni.

- Baixa concentració d'oxigen respirable.

PROTECCIONS DE LES EXTREMITATS SUPERIORS:

Els mitjans de protecció de les extremitats superiors, mitjançant la utilització de guants, aquests seran seleccionats en funció de les següents activitats:

- Treballs de soldadura.
- Manipulació d'objectes amb arestes tallants.
- Manipulació o utilització de productes àcids i alcalins.
- Treballs amb risc elèctric.

PROTECCIONS DE LES EXTREMITATS INFERIORS:

Per a la protecció dels peus, en els casos que s'indiquin seguidament, es dotarà al treballador de calçat de seguretat, adaptat als riscos a prevenir en funció de l'activitat:

Calçat de protecció i de seguretat:

- Treballs d'obra grossa, enginyeria civil i construcció de carreteres
- Treballs en bastides
- Obres de demolició d'obra grossa
- Obres de construcció de formigó i d'elements prefabricats que incloguin encofrat i desencofrat
- Activitats en obres de construcció o àrees d'emmagatzematge
- Obres d'ensostrat
- Treballs d'estructura metàl·lica
- Treballs de muntatge i instal·lacions metàl·lics
- Treballs en canteres, explotacions a cel obert i desplaçament de runes
- Treballs de transformació de materials lítics
- Manipulació i tractament de vidre
- Revestiment de materials termoaïllants
- Prefabricats per a la construcció

Sabates de seguretat amb taló o sola correguda i sola antiperforant:

- Obres d'ensostrat

Calçat i cobriment de calçat de seguretat amb sola termoaïllant:

- Activitats sobre i amb masses ardents o fredes

Polaines, calçat i cobriment de calçat per poder desfer-se'n ràpid en cas de penetració de masses en fusió:

- Soldadors

PROTECCIONS DEL COS:

Els mitjans de protecció personal anticaigudes d'alçada, seran seleccionats en funció de les següents activitats:

- Treballs en bastides.
- Muntatge de peces prefabricades.
- Treballs en pals i torres.
- Treballs en cabines de grues situades en altura.

PROTECCIÓ DEL TRONC:

Els mitjans de protecció del tronc seran seleccionats en funció dels riscos derivats de les activitats:

Peces i equips de protecció:

- Manipulació o utilització de productes àcids i alcalins, desinfectants i detergents corrosius.
- Treballs amb masses ardents o permanència a prop d'aquestes i en ambient calent.
- Manipulació de vidre pla.
- Treballs de rajat de sorra.
- Treballs en cambres frigorífiques.

Roba de protecció antiinflamable:

- Treballs de soldadura en locals exigus.

Davantals antiperforants:

- Manipulació de ferramentes de talls manuals, quan la fulla hagi d'orientar-se cap el cos.

Davantals de cuiro i altres materials resistents a partícules i guspires incandescents:

- Treballs de soldadura.
- Treballs de forja.
- Treballs de fosa i emmotllament.

PROTECCIÓ PERSONAL CONTRA CONTACTES ELÈCTRICS:

Els mitjans de protecció personal a les immediacions de zones en tensió elèctrica, seran seleccionats en funció de les següents activitats:

- Treballs de muntatge elèctric
- Treballs de manteniment elèctric
- Treballs d'explotació i transport elèctric

SUBMINISTRAMENT I EMMAGATZEMATGE:

Es subministraran embalats en caixes, classificats per models o tipus homogenis, etiquetats amb les següents dades:

- Nom, marca comercial o altre mitjà d'identificació del fabricant o el seu representant autoritzat.
- Designació del tipus de producte, nom comercial o codi.
- Designació de la talla.
- Número de la norma EN específica.

- Etiqueta de compte: Instruccions de rentat o neteja segons Norma ISO 3759.
Es seguiran les recomanacions d'emmagatzematge i atenció, fixats pel fabricant.
Es reemplaçaran els elements, es netejaran, desinfectaran i es col·locaran en el lloc assignat, seguint les instruccions del fabricant.
S'emmagatzemaran en compartiments amplis i secs, amb temperatures compreses entre 15 i 25°C.
Els estocs i les entregues estaran documentades i custodiades, amb justificant de recepció i rebut, per un responsable delegat per l'emprador.
La vida útil dels EPI és limitada, podent ser deguda tant al seu desgast prematur per l'ús, com a la seva caducitat, que vindrà fixada pel termini de validesa establert pel fabricant, a partir de la seva data de fabricació (generalment estampillada a l'EPI), amb independència que hagi estat o no utilitzat.

3.- UNITAT I CRITERI D'AMIDAMENT

Unitat mesurada segons les especificacions de la DT.

4.- NORMATIVA DE COMPLIMENT OBLIGATORI

Ley 31/1995, de 8 de noviembre, de prevención de riesgos laborales.
Real Decreto 773/1997, de 30 de mayo, sobre disposiciones mínimas de seguridad y salud relativas a la utilización por los trabajadores de equipos de protección individual.
Real Decreto 542/2020, de 26 de mayo, por el que se modifican y derogan diferentes disposiciones en materia de calidad y seguridad industrial.
Real Decreto 159/1995, de 3 de febrero, por el que se modifica el real decreto 1407/1992, de 20 de noviembre, por el que se regula las condiciones para la comercialización y libre circulación intracomunitaria de los equipos de protección individual.
Resolución de 29 de abril de 1999, de la Dirección General de Industria y Tecnología, por la que se actualiza el anexo IV de la Resolución de 18 de marzo de 1998, de la Dirección General de Tecnología y Seguridad Industrial.
Resolución de 28 de julio de 2000, de la Dirección General de Política Tecnológica, por la que se actualiza el anexo IV de la Resolución de 29 de abril de 1999, de la Dirección General de Industria y Tecnología.

B1 MATERIALS PER A PROTECCIONS INDIVIDUALS, COL·LECTIVES, IMPLANTACIÓ I ASISTÈNCIES TÈCNIQUES

B14 MATERIALS PER A PROTECCIONS INDIVIDUALS

B147 MATERIALS PER A PROTECCIONS DEL COS

B147Q- PANTALLA PER A PROTECCIÓ DE L'APARELL OCULAR

0.- ELEMENTS QUE CONTEMPLA EL PLEC

B147Q-0XIV.

Plec de condicions
1.- DEFINICIÓ I CONDICIONS DELS ELEMENTS

Equip destinat a ser dut o subjectat pel treballador perquè el protegeixi d'un o diversos riscos que puguin amenaçar la seva seguretat o la seva salut, així com qualsevol complement o accessori destinat a tal fi.
S'han considerat els tipus següents:
- Proteccions del cap
- Proteccions per a l'aparell ocular i la cara
- Proteccions per a l'aparell auditiu
- Proteccions per a l'aparell respirarori
- Proteccions de les extremitats superiors
- Proteccions de les extremitats inferiors
- Proteccions del cos
- Protecció del tronc

- Protecció per treball a la intempèrie
- Roba i peces de senyalització
- Protecció personal contra contactes elèctrics

Resten expressament exclosos:

- La roba de treball corrent i els uniformes que no estiguin específicament destinats a protegir la salut o la integritat física del treballador
- Es equips dels serveis de socors i salvament
- Els EPI dels militars, dels policies i de les persones dels serveis de manteniment de l'ordre
- Els EPI dels mitjans de transport per carretera
- El material d'esport
- El material d'autodefensa o de dissuasió
- Els aparells portàtils per a la detecció i senyalització dels riscos i dels factors de molèstia

CARACTERÍSTIQUES GENERALS:

Es tracta d'uns equips que actuen a mode de coberta o pantalla portàtil, individualitzada per a cada usuari, destinats a reduir les conseqüències derivades del contacte de la zona del cos protegida, amb una energia fora de control, d'intensitat inferior a la previsible resistència física de l'EPI.

La seva eficàcia resta limitada a la seva capacitat de resistència a la força fora de control que incideixi amb la part del cos protegida per l'usuari, a la seva correcta utilització i manteniment, així com a la formació i voluntat del beneficiari per al seu emprament en les condicions previstes pel fabricant. La seva utilització haurà de quedar restringida a l'absència de garanties preventives adequades, per inexistència de MAUP, o en el seu defecte SPC d'eficàcia equivalent.

Els EPI hauran de proporcionar una protecció eficaç davant els riscos que motiven el seu ús, sense suposar por si mateixos o ocasionar riscos addicionals ni molèsties innecessàries.

PROTECCIONS DEL CAP:

Els cascos de seguretat podran ser amb ala completa al seu voltant, protegint en part les orelles i el coll, o bé amb visera damunt el front únicament, i en els dos casos hauran de complir els següents requisits:

Compren la defensa del crani, cara, coll i completarà el seu ús, la protecció específica d'ulls i oïdes.

- Estaran formats per l'envolvent exterior del casc pròpiament dit, i d'arnès o atallatge d'adaptació al cap, el qual constitueix la seva part en contacte i va proveït d'una barballera ajustable a la mida. Aquest atallatge, serà regulable a les diferents mides dels caps, la fixació al casc haurà de ser sòlida, deixant una llum lliure de 2 a 4 cm entre ell mateix i la paret interior del casc, a fi d'amortir els impactes. A l'interior del frontis de l'atallatge, s'haurà de disposar d'un dessuador de "cuirson" o material astringent similar. Les parts en contacte amb el cap hauran de ser reemplaçables fàcilment.
- Han de ser fabricats amb material resistent a l'impacte mecànic, sense perjudici de la lleugeresa, no sobrepassant en cap cas els 0,450 kg de pes
- Es protegirà al treballador davant les descàrregues elèctriques i les radiacions calorífiques i hauran de ser incombustibles o de combustió lenta; s'hauran de protegir de les radiacions calorífiques i descàrregues elèctriques fins als 17.000 voltis sense perforar-se
- S'hauran de substituir aquells cascos que hagin patit impactes violents, encara que no se'ls hi apreciï exteriorment cap deteriorament. Es considerarà un envelliment del material en el termini d'uns quatre anys, transcorreguts els quals des de la data de fabricació (injectada en relleu a l'interior) s'hauran de donar de baixa, encara que no estiguin fets servir i es trobin emmagatzemats
- Han de ser d'ús personal, podent-se acceptar en construcció l'ús per altres usuaris posteriors, previ el seu rentat sèptic i substitució íntegra dels atallatges interiors per altres, totalment nous

PROTECCIONS PER A L'APARELL OCULAR I LA CARA:

La protecció de l'aparell ocular s'efectuarà mitjançant la utilització d'ulleres, pantalles transparents o viseres.

Les ulleres protectores reuniran les característiques mínimes següents:

- Les armadures metàl·liques o de material plàstic seran lleugeres, indeformables a l'escalfor, incombustibles, còmodes i de disseny anatòmic sense perjudici de la seva resistència i eficàcia.
- Quan es treballi amb vapors, gasos o pols molt fina, hauran de ser completament tancades i ajustades a la cara, amb visor amb tractament antientelat; en els casos d'ambients agressius de pols grossa i líquids, seran com els anteriors, però portaran incorporats botons de ventilació indirecta o tamís antiestàtic; en els dames casos seran de muntura de tipus normal i amb proteccions laterals que podran ser perforades per a una millor ventilació.
- Quan no existeixi perill d'impactes per partícules dures, es podran fer servir ulleres de protecció tipus "panoràmiques" amb armadura de vinil flexible i amb el visor de policarbonat o acetat transparent.
- Hauran de ser de fàcil neteja i reduiran al mínim el camp visual.
- En ambients de pols fi, amb ambient xafogós o humit, el visor haurà de ser de reixeta metàl·lica (tipus picapedrer) per impedir l'entelament.

Els mitjans de protecció de la cara podran ser de diversos tipus:

- Pantalla abatible amb arnès propi
- Pantalla abatible subjectada al casc de protecció

- Pantalles amb protecció de cap, fixes o abatibles
- Pantalles sostingudes amb la mà
Les pantalles contra la projecció de cossos físics hauran de ser de material orgànic, transparent, lliures d'estries, ratlles o deformacions. Podran ser de xarxa metàl·lica prima o proveïdes d'un visor amb vidre inestellable.
Als treballs elèctrics realitzats en proximitats de zones de tensió, l'aparell de la pantalla haurà d'estar construït amb material absolutament aïllant i el visor lleugerament enfosquit, en previsió de ceguesa per encebada intempestiva de l'arc elèctric.
Les utilitzades en previsió d'escalfor, hauran de ser de "Kevlar" o de teixit aluminitzat reflectant (l'amiant i teixits asbèstics estan totalment prohibits), amb un visor corresponent, equipat amb vidre resistent a la temperatura que haurà de suportar.
Les pantalles per soldadures, bé siguin de mà, com d'altre tipus hauran de ser fabricades preferentment amb polièster reforçat amb fibra de vidre o en defecte amb fibra vulcanitzada.
Les que es facin servir per a soldadura elèctrica no hauran de tenir cap part metàl·lica a l'exterior, a fi d'evitar els contactes accidentals amb la pinça de soldar.
Vidres de protecció:
- Els lents per ulleres de protecció, tant els de vidre (mineral) com els de plàstic transparent (orgànic) hauran de ser òpticament neutres, lliures de bombolles, taques, ondulacions i altres defectes, i les incolores hauran de transmetre no menys del 89% de les radiacions incidents.
- En el sector de la construcció, per a la seva resistència impossibilitat de rallat i entelament, el tipus de visor més polivalent i eficaç, acostuma a ser el de reixeta metàl·lica d'acer, tipus sedàs, tradicional de les ulleres de picapedrer.
PROTECCIONS PER A L' APARELL AUDITIU:
Els elements de protecció auditiva, seran sempre d'ús individual.
PROTECCIONS PER A L'APARELL RESPIRATORI:
Els equips protectors de l'aparell respiratori compliran les següents característiques:
- Seran de tipus i utilització apropiat al risc.
- S'adaptaran completament al contorn facial de l'usuari, per evitar filtracions.
- Determinaran les mínimes molèsties a l'usuari.
- Les parts amb contacte amb la pell hauran de ser de goma especialment tractada o de neoprè per evitar la irritació de l'epidermis.
- En l'ús de mascaretes facials dotades de visors panoràmics, per als usuaris que necessitin l'ús d'ulleres amb vidres correctors, es disposarà al seu interior el dispositiu portavidres, subministrats a l'efecte pel fabricant de l'equip respiratori, i els oculars correctors específics per l'usuari.
PROTECCIONS DE LES EXTREMITATS SUPERIORS:
La protecció de mans, avantbraç, i braç es farà mitjançant guants, mànegues, mitjons i maniguets seleccionats per prevenir els riscos existents i per evitar la dificultat de moviments al treballador.
Aquests elements de protecció seran de goma o cautxú, clorur de polivinil, cuir adobat al crom, teixit termoaïllant, punt, lona, pell flor, serratge, malla metàl·lica, làtex rugós antitallada, etc., segons les característiques o riscos del treball a realitzar.
Per a les maniobres amb electricitat s'hauran de fer servir guants de cautxú, neoprè o matèries plàstiques que portin marcat en forma indeleble el voltatge màxim per al qual han estat fabricats.
Com a complement, si procedeix, es faran servir cremes protectores i guants tipus cirurgià.
PROTECCIONS DE LES EXTREMITATS INFERIORS:
En treballs en risc d'accidents mecànics als peus, serà obligatori l'ús de botes de seguretat amb reforços metàl·lics a la puntera, que estarà tractada i fosfatada per evitar la corrosió.
Davant el risc derivat de l'ús de líquids corrosius, o davant riscos químics, es farà ús de calçat de sola de cautxú, neoprè o poliuretà, cuir especialment tractat i s'haurà de substituir el cosit per la vulcanització a la unió del cos al bloc del pis.
La protecció davant l'aigua i la humitat, s'efectuarà amb botes altes de PVC, que hauran de tenir la puntera metàl·lica de protecció mecànica per a la realització de treballs en moviments de terres i realització d'estructures i enderroc.
En aquelles operacions que les espurnes resultin perilloses, en no tenir elements de ferro o acer, la tanca serà per poder desfer-se'n ràpid per tal d'obrir-la ràpidament davant l'eventual introducció de partícules incandescents.
La protecció de les extremitats inferiors es completarà, quan sigui necessari, amb l'ús de cobriment de peus i polaines de cuir adobat, cautxú o teixit ignífug.
Els turmells i llengüeta disposaran de coixinets de protecció, el calçat de seguretat serà de materials transpirables i disposaran de plantilles anticlaus.
PROTECCIONS DEL COS:
Els cinturons reuniran les següents característiques:
- Seran de cinta teixida en poliamida de primera qualitat o fibra sintètica d'alta tenacitat apropiada, sense reblons i amb costures cosides.
- Tindran una amplada entre 10 i 20 cm, una espessor no inferior a 4mm, i llargària el més reduïda possible.
- Es revisaran sempre abans del seu ús, i es llençaran quan tinguin talls, esquerdes o filaments que comprometin la seva resistència, calculada per al cos humà en caiguda lliure des d'una alçada

de 5 m o quan la data de fabricació sigui superior als 4 anys.
- Aniran previstos d'anelles per on passaran la corda salvacaigudes, que no podran anar subjectes mitjançant reblons.
- La corda salvacaigudes serà de poliamida d'alta tenacitat, amb un diàmetre de 12 mm. La sirga d'amarrador també serà de poliamida, però de 16 mm de diàmetre.

PROTECCIÓ PER A TREBALL A LA INTEMPÈRIE:
Els equips protectors integral per al cos davant de les inclemències meteorològiques compliran les següents característiques:
- Que no obstaculitzin la llibertat de moviments.
- Que tinguin poder de retenció/evacuació del calor.
- Que la capacitat de transport de la suor sigui adequada.
- Facilitat d'aireació.

Les peces impermeables disposaran d'esclavines i registres de ventilació per a permetre l'evaporació de la suor.

ROBA I PECES DE SENYALITZACIÓ:
Els equips protectors destinats a la seguretat-senyalització de l'usuari compliran les següents característiques:
- Que no obstaculitzin la llibertat de moviments.
- Que tinguin poder de retenció/evacuació del calor.
- Que la capacitat de transport de la suor sigui adequada.
- Facilitat d'aireació.
- Que siguin visibles a temps pel destinatari.

2.- CONDICIONS DE SUBMINISTRAMENT I EMMAGATZEMATGE

ELECCIÓ:
Els EPI hauran de ser seleccionats amb el coneixement de les condicions i tasques relacionades amb l'usuari, tenint en compte les tasques implicades i les dades proporcionades pel fabricant.
Tant el comprador com l'usuari hauran de comprovar que l'EPI ha estat dissenyat i fabricat de la forma següent:
- La peça de protecció disposa d'un disseny i dimensions que per la seva estètica, no creí sensació de ridícul a l'usuari. Els materials i components de l'EPI no hauran d'afectar adversament al beneficiari de la seva utilització.
- Haurà d'oferir a l'usuari el major grau de comoditat possible que estigui en consonància amb la protecció adequada.
- Les parts de l'EPI que entrin en contacte amb l'usuari hauran d'estar lliures de rugositats, cantells agut i ressalts que puguin produir irritacions o ferides.
- El seu disseny haurà de facilitar la seva correcta col·locació sobre l'usuari i haurà de garantir que restarà en el seu lloc durant el temps d'emprament previsible, tenint en compte els factors ambientals, junt amb els moviments i postures que l'usuari pugui adoptar durant el treball. A aquest fi, hauran de proveir-se dels mitjans apropiats, tal com sistemes d'ajustament o gamma de talles adequades, perquè permetin que l'EPI s'adapti a la morfologia de l'usuari.
- L'EPI haurà de ser tant lleuger com sigui possible, sense perjudici de la resistència i l'eficàcia del seu disseny.
- Quan sigui possible, l'EPI tindrà una baixa resistència al vapor d'aigua.
- La designació de la talla de cada peça de treball comprendrà al menys 2 dimensions de control, en centímetres: 1) La altura i el contorn de pit o bust, ó 2) L'altura i la cintura.

Per a l'elecció dels EPI, l'emprador haurà de dur a terme les següents actuacions prèvies:
- Analitzar i avaluar els riscos existents que no puguin evitar-se o eliminar-se suficientment per altres mitjans. Per a l'inventari dels riscos se seguirà l'esquema de l'Annex II del RD 773/1997, de 30 de maig.
- Definir les característiques que hauran de reunir els EPI per a garantir la seva funció, tenint en compte la naturalesa i magnitud dels riscos que els hauran de protegir, així com els factors addicionals de risc que puguin constituir els propis EPI o la seva utilització. Per a l'avaluació d'EPI se seguiran les indicacions de l'Annex IV del RD 773/1997, de 30 de maig.
- Comparar les característiques dels EPI existents en el mercat amb les definides a l'apartat anterior.

Per a la normalització interna d'empresa dels EPI atenent a les conclusions de les actuacions prèvies d'avaluació de riscos, definició de característiques requerides i les existents en el mercat, l'emprador haurà de comprovar que compleixi amb les condicions i requisits establerts a l'Art. 5 del RD 773/1997, de 30 de maig, en funció de les modificacions significatives que l'evolució de la tècnica determini en els riscos, en les mesures tècniques i organitzatives, en els SPC i en les prestacions funcionals dels propis EPI.

PROTECCIONS DEL CAP:
Els mitjans de protecció del cap seran seleccionats en funció de les següents activitats:
- Obres de construcció, i especialment, activitats a sota o a prop de bastides i llocs de treball situats en altura, obres d'encofrat i desencofrat, muntatge i instal·lació de bastides i demolició.
- Treballs en ponts metàl·lics, edificis i estructures metàl·liques de gran altura, pals, torres,

obres i muntatges metàl·lics, de caldereria i conduccions tubulars.
- Obres en foses, rases, pous i galeries.
- Moviments de terra i obres en roca.
- Treballs en explotacions de fons, en canteres, explotacions a cel obert i desplaçaments de runes.
- Utilització de pistoles fixaclaus.
- Treballs amb explosius.
- Activitats en ascensors, mecanismes elevadors, grues i mitjans de transport.
- Manteniment d'obres i instal·lacions industrials.

PROTECCIONS PER A L'APARELL OCULAR I LA CARA:
Protecció de l'aparell ocular:
- Els mitjans de protecció ocular seran seleccionats en funció de les activitats amb riscos de:
- Topades o impactes amb partícules o cossos sòlids.
- Acció de pols i fums.
- Projecció o esquitxada de líquids freds, calents, càustics o materials fosos.
- Substàncies perilloses per la seva intensitat o naturalesa.
- Radiacions perilloses per la seva intensitat o naturalesa.
- Enlluernament

Protecció de la cara:
- Els mitjans de protecció facial seran seleccionats en funció de les següents activitats:
- Treballs de soldadura, esmerilat, polit i/o tall.
- Treballs de perforació i burinat.
- Talla i tractament de pedres.
- Manipulació de pistoles fixaclaus d'impacte.
- Utilització de maquinària que generen encenalls curts.
- Recollida i fragmentació de vidre, ceràmica.
- Treball amb raig projector d'abrasius granulars.
- Manipulació o utilització de productes àcids i alcalins, desinfectants i detergents corrosius.
- Manipulació o utilització de dispositius amb raig líquid.
- Activitats en un entorn de calor radiant.
- Treballs que desprenen radiacions.
- Treballs elèctrics en tensió, en baixa tensió.

PROTECCIONS PER A L' APARELL AUDITIU:
Els mitjans de protecció auditiva seran seleccionats en funció de les següents activitats:
- Treballs amb utilització de dispositius d'aire comprimit.
- Treballs de percussió.
- Treballs d'arrancada i abrasió en recintes angostos o confinats.

PROTECCIONS PER A L'APARELL RESPIRATORI:
Els mitjans de protecció de l'aparell respiratori seran seleccionats en funció dels següents riscos:
- Pols, fums i boires.
- Vapors metàl·lics i orgànics.
- Gasos tòxics industrials.
- Monòxid de carboni.
- Baixa concentració d'oxigen respirable.

PROTECCIONS DE LES EXTREMITATS SUPERIORS:
Els mitjans de protecció de les extremitats superiors, mitjançant la utilització de guants, aquests seran seleccionats en funció de les següents activitats:
- Treballs de soldadura.
- Manipulació d'objectes amb arestes tallants.
- Manipulació o utilització de productes àcids i alcalins.
- Treballs amb risc elèctric.

PROTECCIONS DE LES EXTREMITATS INFERIORS:
Per a la protecció dels peus, en els casos que s'indiquin seguidament, es dotarà al treballador de calçat de seguretat, adaptat als riscos a prevenir en funció de l'activitat:
Calçat de protecció i de seguretat:
- Treballs d'obra grossa, enginyeria civil i construcció de carreteres
- Treballs en bastides
- Obres de demolició d'obra grossa
- Obres de construcció de formigó i d'elements prefabricats que incloguin encofrat i desencofrat
- Activitats en obres de construcció o àrees d'emmagatzematge
- Obres d'ensostrat
- Treballs d'estructura metàl·lica
- Treballs de muntatge i instal·lacions metàl·lics
- Treballs en canteres, explotacions a cel obert i desplaçament de runes
- Treballs de transformació de materials lítics
- Manipulació i tractament de vidre
- Revestiment de materials termoaïllants
- Prefabricats per a la construcció

Sabates de seguretat amb taló o sola correguda i sola antiperforant:
- Obres d'ensostrat

Calçat i cobriment de calçat de seguretat amb sola termoaïllant:
- Activitats sobre i amb masses ardents o fredes
Polaines, calçat i cobriment de calçat per poder desfer-se'n ràpid en cas de penetració de masses en fusió:
- Soldadors
PROTECCIONS DEL COS:
Els mitjans de protecció personal anticaigudes d'alçada, seran seleccionats en funció de les següents activitats:
- Treballs en bastides.
- Muntatge de peces prefabricades.
- Treballs en pals i torres.
- Treballs en cabines de grues situades en altura.
PROTECCIÓ DEL TRONC:
Els mitjans de protecció del tronc seran seleccionats en funció dels riscos derivats de les activitats:
Peces i equips de protecció:
- Manipulació o utilització de productes àcids i alcalins, desinfectants i detergents corrosius.
- Treballs amb masses ardents o permanència a prop d'aquestes i en ambient calent.
- Manipulació de vidre pla.
- Treballs de rajat de sorra.
- Treballs en cambres frigorífiques.
Roba de protecció antiinflamable:
- Treballs de soldadura en locals exigus.
Davantals antiperforants:
- Manipulació de ferramentes de talls manuals, quan la fulla hagi d'orientar-se cap el cos.
Davantals de cuiro i altres materials resistents a partícules i guspires incandescents:
- Treballs de soldadura.
- Treballs de forja.
- Treballs de fosa i emmotllament.
PROTECCIÓ PERSONAL CONTRA CONTACTES ELÈCTRICS:
Els mitjans de protecció personal a les immediacions de zones en tensió elèctrica, seran seleccionats en funció de les següents activitats:
- Treballs de muntatge elèctric
- Treballs de manteniment elèctric
- Treballs d'explotació i transport elèctric
SUBMINISTRAMENT I EMMAGATZEMATGE:
Es subministraran embalats en caixes, classificats per models o tipus homogenis, etiquetats amb les següents dades:
- Nom, marca comercial o altre mitjà d'identificació del fabricant o el seu representant autoritzat.
- Designació del tipus de producte, nom comercial o codi.
- Designació de la talla.
- Número de la norma EN específica.
- Etiqueta de compte: Instruccions de rentat o neteja segons Norma ISO 3759.
Es seguiran les recomanacions d'emmagatzematge i atenció, fixats pel fabricant.
Es reemplaçaran els elements, es netejaran, desinfectaran i es col·locaran en el lloc assignat, seguint les instruccions del fabricant.
S'emmagatzemaran en compartiments amplis i secs, amb temperatures compreses entre 15 i 25°C.
Els estocs i les entregues estaran documentades i custodiades, amb justificant de recepció i rebut, per un responsable delegat per l'emprador.
La vida útil dels EPI és limitada, podent ser deguda tant al seu desgast prematur per l'ús, com a la seva caducitat, que vindrà fixada pel termini de validesa establert pel fabricant, a partir de la seva data de fabricació (generalment estampillada a l'EPI), amb independència que hagi estat o no utilitzat.

3.- UNITAT I CRITERI D'AMIDAMENT

Unitat mesurada segons les especificacions de la DT.

4.- NORMATIVA DE COMPLIMENT OBLIGATORI

Ley 31/1995, de 8 de noviembre, de prevención de riesgos laborales.
Real Decreto 773/1997, de 30 de mayo, sobre disposiciones mínimas de seguridad y salud relativas a la utilización por los trabajadores de equipos de protección individual.
Real Decreto 542/2020, de 26 de mayo, por el que se modifican y derogan diferentes disposiciones en materia de calidad y seguridad industrial.
Real Decreto 159/1995, de 3 de febrero, por el que se modifica el real decreto 1407/1992, de 20 de noviembre, por el que se regula las condiciones para la comercialización y libre circulación

intracomunitaria de los equipos de protección individual.
Resolución de 29 de abril de 1999, de la Dirección General de Industria y Tecnología, por la que se actualiza el anexo IV de la Resolución de 18 de marzo de 1998, de la Dirección General de Tecnología y Seguridad Industrial.
Resolución de 28 de julio de 2000, de la Dirección General de Política Tecnológica, por la que se actualiza el anexo IV de la Resolución de 29 de abril de 1999, de la Dirección General de Industria y Tecnología.

_____

B1 MATERIALS PER A PROTECCIONS INDIVIDUALS, COL·LECTIVES, IMPLANTACIÓ I ASISTÈNCIES TÈCNIQUES

B14 MATERIALS PER A PROTECCIONS INDIVIDUALS

B147 MATERIALS PER A PROTECCIONS DEL COS

B147Z- ULLERES DE SEGURETAT PER A PROTECCIÓ DE L'APARELL OCULAR

0.- ELEMENTS QUE CONTEMPLA EL PLEC

B147Z-0XI9.

Plec de condicions
1.- DEFINICIÓ I CONDICIONS DELS ELEMENTS

Equip destinat a ser dut o subjectat pel treballador perquè el protegeixi d'un o diversos riscos que puguin amenaçar la seva seguretat o la seva salut, així com qualsevol complement o accessori destinat a tal fi.
S'han considerat els tipus següents:
- Proteccions del cap
- Proteccions per a l'aparell ocular i la cara
- Proteccions per a l'aparell auditiu
- Proteccions per a l'aparell respirarori
- Proteccions de les extremitats superiors
- Proteccions de les extremitats inferiors
- Proteccions del cos
- Protecció del tronc
- Protecció per treball a la intempèrie
- Roba i peces de senyalització
- Protecció personal contra contactes elèctrics

Resten expressament exclosos:
- La roba de treball corrent i els uniformes que no estiguin específicament destinats a protegir la salut o la integritat física del treballador
- Es equips dels serveis de socors i salvament
- Els EPI dels militars, dels policies i de les persones dels serveis de manteniment de l'ordre
- Els EPI dels mitjans de transport per carretera
- El material d'esport
- El material d'autodefensa o de dissuasió
- Els aparells portàtils per a la detecció i senyalització dels riscos i dels factors de molèstia

CARACTERÍSTIQUES GENERALS:
Es tracta d'uns equips que actuen a mode de coberta o pantalla portàtil, individualitzada per a cada usuari, destinats a reduir les conseqüències derivades del contacte de la zona del cos protegida, amb una energia fora de control, d'intensitat inferior a la previsible resistència física de l'EPI.
La seva eficàcia resta limitada a la seva capacitat de resistència a la força fora de control que incideixi amb la part del cos protegida per l'usuari, a la seva correcta utilització i manteniment, així com a la formació i voluntat del beneficiari per al seu emprament en les condicions previstes pel fabricant. La seva utilització haurà de quedar restringida a l'absència de garanties preventives adequades, per inexistència de MAUP, o en el seu defecte SPC d'eficàcia equivalent.
Els EPI hauran de proporcionar una protecció eficaç davant els riscos que motiven el seu ús, sense suposar por si mateixos o ocasionar riscos addicionals ni molèsties innecessàries.
PROTECCIONS DEL CAP:
Els cascos de seguretat podran ser amb ala completa al seu voltant, protegint en part les orelles i el coll, o bé amb visera damunt el front únicament, i en els dos casos hauran de complir els següents

requisits:
Compren la defensa del crani, cara, coll i completarà el seu ús, la protecció específica d'ulls i oïdes.
- Estaran formats per l'envolvent exterior del casc pròpiament dit, i d'arnès o atallatge d'adaptació al cap, el qual constitueix la seva part en contacte i va proveït d'una barballera ajustable a la mida. Aquest atallatge, serà regulable a les diferents mides dels caps, la fixació al casc haurà de ser sòlida, deixant una llum lliure de 2 a 4 cm entre ell mateix i la paret interior del casc, a fi d'amortir els impactes. A l'interior del frontis de l'atallatge, s'haurà de disposar d'un dessuador de "cuirson" o material astringent similar. Les parts en contacte amb el cap hauran de ser reemplaçables fàcilment.
- Han de ser fabricats amb material resistent a l'impacte mecànic, sense perjudici de la lleugeresa, no sobrepassant en cap cas els 0,450 kg de pes
- Es protegirà al treballador davant les descàrregues elèctriques i les radiacions calorífiques i hauran de ser incombustibles o de combustió lenta; s'hauran de protegir de les radiacions calorífiques i descàrregues elèctriques fins als 17.000 voltis sense perforar-se
- S'hauran de substituir aquells cascos que hagin patit impactes violents, encara que no se'ls hi apreciï exteriorment cap deteriorament. Es considerarà un envelliment del material en el termini d'uns quatre anys, transcorreguts els quals des de la data de fabricació (injectada en relleu a l'interior) s'hauran de donar de baixa, encara que no estiguin fets servir i es trobin emmagatzemats
- Han de ser d'ús personal, podent-se acceptar en construcció l'ús per altres usuaris posteriors, previ el seu rentat sèptic i substitució íntegra dels atallatges interiors per altres, totalment nous
PROTECCIONS PER A L'APARELL OCULAR I LA CARA:
La protecció de l'aparell ocular s'efectuarà mitjançant la utilització d'ulleres, pantalles transparents o viseres.
Les ulleres protectores reuniran les característiques mínimes següents:
- Les armadures metàl·liques o de material plàstic seran lleugeres, indeformables a l'escalfor, incombustibles, còmodes i de disseny anatòmic sense perjudici de la seva resistència i eficàcia.
- Quan es treballi amb vapors, gasos o pols molt fina, hauran de ser completament tancades i ajustades a la cara, amb visor amb tractament antientelat; en els casos d'ambients agressius de pols grossa i líquids, seran com els anteriors, però portaran incorporats botons de ventilació indirecta o tamís antiestàtic; en els dames casos seran de muntura de tipus normal i amb proteccions laterals que podran ser perforades per a una millor ventilació.
- Quan no existeixi perill d'impactes per partícules dures, es podran fer servir ulleres de protecció tipus "panoràmiques" amb armadura de vinil flexible i amb el visor de policarbonat o acetat transparent.
- Hauran de ser de fàcil neteja i reduiran al mínim el camp visual.
- En ambients de pols fi, amb ambient xafogós o humit, el visor haurà de ser de reixeta metàl·lica (tipus picapedrer) per impedir l'entelament.
Els mitjans de protecció de la cara podran ser de diversos tipus:
- Pantalla abatible amb arnès propi
- Pantalla abatible subjectada al casc de protecció
- Pantalles amb protecció de cap, fixes o abatibles
- Pantalles sostingudes amb la mà
Les pantalles contra la projecció de cossos físics hauran de ser de material orgànic, transparent, lliures d'estries, ratlles o deformacions. Podran ser de xarxa metàl·lica prima o proveïdes d'un visor amb vidre inestellable.
Als treballs elèctrics realitzats en proximitats de zones de tensió, l'aparell de la pantalla haurà d'estar construït amb material absolutament aïllant i el visor lleugerament enfosquit, en previsió de ceguesa per encebada intempestiva de l'arc elèctric.
Les utilitzades en previsió d'escalfor, hauran de ser de "Kevlar" o de teixit aluminitzat reflectant (l'amiant i teixits asbèstics estan totalment prohibits), amb un visor corresponent, equipat amb vidre resistent a la temperatura que haurà de suportar.
Les pantalles per soldadures, bé siguin de mà, com d'altre tipus hauran de ser fabricades preferentment amb polièster reforçat amb fibra de vidre o en defecte amb fibra vulcanitzada.
Les que es facin servir per a soldadura elèctrica no hauran de tenir cap part metàl·lica a l'exterior, a fi d'evitar els contactes accidentals amb la pinça de soldar.
Vidres de protecció:
- Els lents per ulleres de protecció, tant els de vidre (mineral) com els de plàstic transparent (orgànic) hauran de ser òpticament neutres, lliures de bombolles, taques, ondulacions i altres defectes, i les incolores hauran de transmetre no menys del 89% de les radiacions incidents.
- En el sector de la construcció, per a la seva resistència impossibilitat de rallat i entelament, el tipus de visor més polivalent i eficaç, acostuma a ser el de reixeta metàl·lica d'acer, tipus sedàs, tradicional de les ulleres de picapedrer.
PROTECCIONS PER A L' APARELL AUDITIU:
Els elements de protecció auditiva, seran sempre d'ús individual.
PROTECCIONS PER A L'APARELL RESPIRATORI:
Els equips protectors de l'aparell respiratori compliran les següents característiques:
- Seran de tipus i utilització apropiat al risc.

- S'adaptaran completament al contorn facial de l'usuari, per evitar filtracions.
- Determinaran les mínimes molèsties a l'usuari.
- Les parts amb contacte amb la pell hauran de ser de goma especialment tractada o de neoprè per evitar la irritació de l'epidermis.
- En l'ús de mascaretes facials dotades de visors panoràmics, per als usuaris que necessitin l'ús d'ulleres amb vidres correctors, es disposarà al seu interior el dispositiu portavidres, subministrats a l'efecte pel fabricant de l'equip respiratori, i els oculars correctors específics per l'usuari.

PROTECCIONS DE LES EXTREMITATS SUPERIORS:
La protecció de mans, avantbraç, i braç es farà mitjançant guants, mànegues, mitjons i maniguets seleccionats per prevenir els riscos existents i per evitar la dificultat de moviments al treballador.
Aquests elements de protecció seran de goma o cautxú, clorur de polivinil, cuir adobat al crom, teixit termoaïllant, punt, lona, pell flor, serratge, malla metàl·lica, làtex rugós antitallada, etc., segons les característiques o riscos del treball a realitzar.
Per a les maniobres amb electricitat s'hauran de fer servir guants de cautxú, neoprè o matèries plàstiques que portin marcat en forma indeleble el voltatge màxim per al qual han estat fabricats.
Com a complement, si procedeix, es faran servir cremes protectores i guants tipus cirurgià.

PROTECCIONS DE LES EXTREMITATS INFERIORS:
En treballs en risc d'accidents mecànics als peus, serà obligatori l'ús de botes de seguretat amb reforços metàl·lics a la puntera, que estarà tractada i fosfatada per evitar la corrosió.
Davant el risc derivat de l'ús de líquids corrosius, o davant riscos químics, es farà ús de calçat de sola de cautxú, neoprè o poliuretà, cuir especialment tractat i s'haurà de substituir el cosit per la vulcanització a la unió del cos al bloc del pis.
La protecció davant l'aigua i la humitat, s'efectuarà amb botes altes de PVC, que hauran de tenir la puntera metàl·lica de protecció mecànica per a la realització de treballs en moviments de terres i realització d'estructures i enderroc.
En aquelles operacions que les espurnes resultin perilloses, en no tenir elements de ferro o acer, la tanca serà per poder desfer-se'n ràpid per tal d'obrir-la ràpidament davant l'eventual introducció de partícules incandescents.
La protecció de les extremitats inferiors es completarà, quan sigui necessari, amb l'ús de cobriment de peus i polaines de cuir adobat, cautxú o teixit ignífug.
Els turmells i llengüeta disposaran de coixinets de protecció, el calçat de seguretat serà de materials transpirables i disposaran de plantilles anticlaus.

PROTECCIONS DEL COS:
Els cinturons reuniran les següents característiques:
- Seran de cinta teixida en poliamida de primera qualitat o fibra sintètica d'alta tenacitat apropiada, sense reblons i amb costures cosides.
- Tindran una amplada entre 10 i 20 cm, una espessor no inferior a 4mm, i llargària el més reduïda possible.
- Es revisaran sempre abans del seu ús, i es llençaran quan tinguin talls, esquerdes o filaments que comprometin la seva resistència, calculada per al cos humà en caiguda lliure des d'una alçada de 5 m o quan la data de fabricació sigui superior als 4 anys.
- Aniran previstos d'anelles per on passaran la corda salvacaigudes, que no podran anar subjectes mitjançant reblons.
- La corda salvacaigudes serà de poliamida d'alta tenacitat, amb un diàmetre de 12 mm. La sirga d'amarrador també serà de poliamida, però de 16 mm de diàmetre.

PROTECCIÓ PER A TREBALL A LA INTEMPÈRIE:
Els equips protectors integral per al cos davant de les inclemències meteorològiques compliran les següents característiques:
- Que no obstaculitzin la llibertat de moviments.
- Que tinguin poder de retenció/evacuació del calor.
- Que la capacitat de transport de la suor sigui adequada.
- Facilitat d'aireació.

Les peces impermeables disposaran d'esclavines i registres de ventilació per a permetre l'evaporació de la suor.

ROBA I PECES DE SENYALITZACIÓ:
Els equips protectors destinats a la seguretat-senyalització de l'usuari compliran les següents característiques:
- Que no obstaculitzin la llibertat de moviments.
- Que tinguin poder de retenció/evacuació del calor.
- Que la capacitat de transport de la suor sigui adequada.
- Facilitat d'aireació.
- Que siguin visibles a temps pel destinatari.

2.- CONDICIONS DE SUBMINISTRAMENT I EMMAGATZEMATGE

ELECCIÓ:

Els EPI hauran de ser seleccionats amb el coneixement de les condicions i tasques relacionades amb l'usuari, tenint en compte les tasques implicades i les dades proporcionades pel fabricant.
Tant el comprador com l'usuari hauran de comprovar que l'EPI ha estat dissenyat i fabricat de la forma següent:
- La peça de protecció disposa d'un disseny i dimensions que per la seva estètica, no creí sensació de ridícul a l'usuari. Els materials i components de l'EPI no hauran d'afectar adversament al beneficiari de la seva utilització.
- Haurà d'oferir a l'usuari el major grau de comoditat possible que estigui en consonància amb la protecció adequada.
- Les parts de l'EPI que entrin en contacte amb l'usuari hauran d'estar lliures de rugositats, cantells agut i ressalts que puguin produir irritacions o ferides.
- El seu disseny haurà de facilitar la seva correcta col·locació sobre l'usuari i haurà de garantir que restarà en el seu lloc durant el temps d'emprament previsible, tenint en compte els factors ambientals, junt amb els moviments i postures que l'usuari pugui adoptar durant el treball. A aquest fi, hauran de proveir-se dels mitjans apropiats, tal com sistemes d'ajustament o gamma de talles adequades, perquè permetin que l'EPI s'adapti a la morfologia de l'usuari.
- L'EPI haurà de ser tant lleuger com sigui possible, sense perjudici de la resistència i l'eficàcia del seu disseny.
- Quan sigui possible, l'EPI tindrà una baixa resistència al vapor d'aigua.
- La designació de la talla de cada peça de treball comprendrà al menys 2 dimensions de control, en centímetres: 1) La altura i el contorn de pit o bust, ó 2) L'altura i la cintura.
Per a l'elecció dels EPI, l'emprador haurà de dur a terme les següents actuacions prèvies:
- Analitzar i avaluar els riscos existents que no puguin evitar-se o eliminar-se suficientment per altres mitjans. Per a l'inventari dels riscos se seguirà l'esquema de l'Annex II del RD 773/1997, de 30 de maig.
- Definir les característiques que hauran de reunir els EPI per a garantir la seva funció, tenint en compte la naturalesa i magnitud dels riscos que els hauran de protegir, així com els factors addicionals de risc que puguin constituir els propis EPI o la seva utilització. Per a l'avaluació d'EPI se seguiran les indicacions de l'Annex IV del RD 773/1997, de 30 de maig.
- Comparar les característiques dels EPI existents en el mercat amb les definides a l'apartat anterior.
Per a la normalització interna d'empresa dels EPI atenent a les conclusions de les actuacions prèvies d'avaluació de riscos, definició de característiques requerides i les existents en el mercat, l'emprador haurà de comprovar que compleixi amb les condicions i requisits establerts a l'Art. 5 del RD 773/1997, de 30 de maig, en funció de les modificacions significatives que l'evolució de la tècnica determini en els riscos, en les mesures tècniques i organitzatives, en els SPC i en les prestacions funcionals dels propis EPI.
PROTECCIONS DEL CAP:
Els mitjans de protecció del cap seran seleccionats en funció de les següents activitats:
- Obres de construcció, i especialment, activitats a sota o a prop de bastides i llocs de treball situats en altura, obres d'encofrat i desencofrat, muntatge i instal·lació de bastides i demolició.
- Treballs en ponts metàl·lics, edificis i estructures metàl·liques de gran altura, pals, torres, obres i muntatges metàl·lics, de caldereria i conduccions tubulars.
- Obres en foses, rases, pous i galeries.
- Moviments de terra i obres en roca.
- Treballs en explotacions de fons, en canteres, explotacions a cel obert i desplaçaments de runes.
- Utilització de pistoles fixaclaus.
- Treballs amb explosius.
- Activitats en ascensors, mecanismes elevadors, grues i mitjans de transport.
- Manteniment d'obres i instal·lacions industrials.
PROTECCIONS PER A L'APARELL OCULAR I LA CARA:
Protecció de l'aparell ocular:
- Els mitjans de protecció ocular seran seleccionats en funció de les activitats amb riscos de:
- Topades o impactes amb partícules o cossos sòlids.
- Acció de pols i fums.
- Projecció o esquitxada de líquids freds, calents, càustics o materials fosos.
- Substàncies perilloses per la seva intensitat o naturalesa.
- Radiacions perilloses per la seva intensitat o naturalesa.
- Enlluernament
Protecció de la cara:
- Els mitjans de protecció facial seran seleccionats en funció de les següents activitats:
- Treballs de soldadura, esmerilat, polit i/o tall.
- Treballs de perforació i burinat.
- Talla i tractament de pedres.
- Manipulació de pistoles fixaclaus d'impacte.
- Utilització de maquinària que generen encenalls curts.
- Recollida i fragmentació de vidre, ceràmica.
- Treball amb raig projector d'abrasius granulars.
- Manipulació o utilització de productes àcids i alcalins, desinfectants i detergents corrosius.

- Manipulació o utilització de dispositius amb raig líquid.
- Activitats en un entorn de calor radiant.
- Treballs que desprenen radiacions.
- Treballs elèctrics en tensió, en baixa tensió.

PROTECCIONS PER A L' APARELL AUDITIU:
Els mitjans de protecció auditiva seran seleccionats en funció de les següents activitats:
- Treballs amb utilització de dispositius d'aire comprimit.
- Treballs de percussió.
- Treballs d'arrancada i abrasió en recintes angostos o confinats.

PROTECCIONS PER A L'APARELL RESPIRATORI:
Els mitjans de protecció de l'aparell respiratori seran seleccionats en funció dels següents riscos:
- Pols, fums i boires.
- Vapors metàl·lics i orgànics.
- Gasos tòxics industrials.
- Monòxid de carboni.
- Baixa concentració d'oxigen respirable.

PROTECCIONS DE LES EXTREMITATS SUPERIORS:
Els mitjans de protecció de les extremitats superiors, mitjançant la utilització de guants, aquests seran seleccionats en funció de les següents activitats:
- Treballs de soldadura.
- Manipulació d'objectes amb arestes tallants.
- Manipulació o utilització de productes àcids i alcalins.
- Treballs amb risc elèctric.

PROTECCIONS DE LES EXTREMITATS INFERIORS:
Per a la protecció dels peus, en els casos que s'indiquin seguidament, es dotarà al treballador de calçat de seguretat, adaptat als riscos a prevenir en funció de l'activitat:
Calçat de protecció i de seguretat:
- Treballs d'obra grossa, enginyeria civil i construcció de carreteres
- Treballs en bastides
- Obres de demolició d'obra grossa
- Obres de construcció de formigó i d'elements prefabricats que incloguin encofrat i desencofrat
- Activitats en obres de construcció o àrees d'emmagatzematge
- Obres d'ensostrat
- Treballs d'estructura metàl·lica
- Treballs de muntatge i instal·lacions metàl·lics
- Treballs en canteres, explotacions a cel obert i desplaçament de runes
- Treballs de transformació de materials lítics
- Manipulació i tractament de vidre
- Revestiment de materials termoaïllants
- Prefabricats per a la construcció

Sabates de seguretat amb taló o sola correguda i sola antiperforant:
- Obres d'ensostrat

Calçat i cobriment de calçat de seguretat amb sola termoaïllant:
- Activitats sobre i amb masses ardents o fredes

Polaines, calçat i cobriment de calçat per poder desfer-se'n ràpid en cas de penetració de masses en fusió:
- Soldadors

PROTECCIONS DEL COS:
Els mitjans de protecció personal anticaigudes d'alçada, seran seleccionats en funció de les següents activitats:
- Treballs en bastides.
- Muntatge de peces prefabricades.
- Treballs en pals i torres.
- Treballs en cabines de grues situades en altura.

PROTECCIÓ DEL TRONC:
Els mitjans de protecció del tronc seran seleccionats en funció dels riscos derivats de les activitats:
Peces i equips de protecció:
- Manipulació o utilització de productes àcids i alcalins, desinfectants i detergents corrosius.
- Treballs amb masses ardents o permanència a prop d'aquestes i en ambient calent.
- Manipulació de vidre pla.
- Treballs de rajat de sorra.
- Treballs en cambres frigorífiques.

Roba de protecció antiinflamable:
- Treballs de soldadura en locals exigus.

Davantals antiperforants:
- Manipulació de ferramentes de talls manuals, quan la fulla hagi d'orientar-se cap el cos.

Davantals de cuiro i altres materials resistents a partícules i guspires incandescents:
- Treballs de soldadura.

- Treballs de forja.
- Treballs de fosa i emmotllament.

PROTECCIÓ PERSONAL CONTRA CONTACTES ELÈCTRICS:
Els mitjans de protecció personal a les immediacions de zones en tensió elèctrica, seran seleccionats en funció de les següents activitats:
- Treballs de muntatge elèctric
- Treballs de manteniment elèctric
- Treballs d'explotació i transport elèctric

SUBMINISTRAMENT I EMMAGATZEMATGE:
Es subministraran embalats en caixes, classificats per models o tipus homogenis, etiquetats amb les següents dades:
- Nom, marca comercial o altre mitjà d'identificació del fabricant o el seu representant autoritzat.
- Designació del tipus de producte, nom comercial o codi.
- Designació de la talla.
- Número de la norma EN específica.
- Etiqueta de compte: Instruccions de rentat o neteja segons Norma ISO 3759.

Es seguiran les recomanacions d'emmagatzematge i atenció, fixats pel fabricant.
Es reemplaçaran els elements, es netejaran, desinfectaran i es col·locaran en el lloc assignat, seguint les instruccions del fabricant.
S'emmagatzemaran en compartiments amplis i secs, amb temperatures compreses entre 15 i 25°C.
Els estocs i les entregues estaran documentades i custodiades, amb justificant de recepció i rebut, per un responsable delegat per l'emprador.
La vida útil dels EPI és limitada, podent ser deguda tant al seu desgast prematur per l'ús, com a la seva caducitat, que vindrà fixada pel termini de validesa establert pel fabricant, a partir de la seva data de fabricació (generalment estampillada a l'EPI), amb independència que hagi estat o no utilitzat.

3.- UNITAT I CRITERI D'AMIDAMENT

Unitat mesurada segons les especificacions de la DT.

4.- NORMATIVA DE COMPLIMENT OBLIGATORI

Ley 31/1995, de 8 de noviembre, de prevención de riesgos laborales.
Real Decreto 773/1997, de 30 de mayo, sobre disposiciones mínimas de seguridad y salud relativas a la utilización por los trabajadores de equipos de protección individual.
Real Decreto 542/2020, de 26 de mayo, por el que se modifican y derogan diferentes disposiciones en materia de calidad y seguridad industrial.
Real Decreto 159/1995, de 3 de febrero, por el que se modifica el real decreto 1407/1992, de 20 de noviembre, por el que se regula las condiciones para la comercialización y libre circulación intracomunitaria de los equipos de protección individual.
Resolución de 29 de abril de 1999, de la Dirección General de Industria y Tecnología, por la que se actualiza el anexo IV de la Resolución de 18 de marzo de 1998, de la Dirección General de Tecnología y Seguridad Industrial.
Resolución de 28 de julio de 2000, de la Dirección General de Política Tecnológica, por la que se actualiza el anexo IV de la Resolución de 29 de abril de 1999, de la Dirección General de Industria y Tecnología.

B1 MATERIALS PER A PROTECCIONS INDIVIDUALS, COL·LECTIVES, IMPLANTACIÓ I ASISTÈNCIES TÈCNIQUES

B15 MATERIALS PER A PROTECCIONS COL·LECTIVES

0.- ELEMENTS QUE CONTEMPLA EL PLEC

B152U000,B1526EL6,B1534001,B151L-0M3G,B151J-19LQ,B1512-19LR,B151L-0M3F,B15B2-CW33,B151D-0MCA,B1511-19LY.

1.- DEFINICIÓ I CARACTERÍSTIQUES DELS ELEMENTS
Sistemes de Protecció Col·lectiva (SPC) són un conjunt de peces o òrgans units entre si, associats de forma solidària, destinat a l'apantallament i interposició física, que s'oposa a una energia

natural que es troba fora de control, amb la finalitat d'impedir o reduir les conseqüències del contacte amb les persones o els béns materials circumdants, susceptibles de protecció.
S'han considerat els elements següents:
- Materials per a proteccions superficials contra caigudes de persones i objectes
- Materials per a proteccions lineals contra caigudes de persones i objectes
- Materials per a proteccions puntuals contra caigudes de persones i objectes
- Materials de prevenció per a ús de maquinaria
- Materials de prevenció en la instal·lació elèctrica
- Materials de prevenció i equips de mesura i detecció
- Materials auxiliars per a proteccions col·lectives
CONDICIONS GENERALS:
Els SPC, per a la totalitat del conjunt del seus components aniran acompanyats d'unes instruccions d'utilització, proporcionades pel fabricant o importador, en les quals figuraran les especificacions de manutenció, instal·lació i utilització, així com les normes de seguretat exigides legalment.
Tindran preferència l'adquisició de SPC que disposin d'un distintiu o placa de material durador i fixada amb solidesa en lloc ben visible, en la qual figuraran, com a mínim, les següents dades:
- Nom del fabricant
- Any de fabricació, importació i/o subministrament
- Data de caducitat
- Tipus i número de fabricació
- Contrasenya d'homologació NE i certificat de seguretat d'ús d'entitat acreditada, si procedeix
Els SPC han d'estar certificats per AENOR. El fabricant haurà d'acreditar davant AENOR els següents extrems:
- Responsabilitat de la Direcció: Obligatori
- Sistemes de qualitat: Obligatori
- Control de la documentació: Obligatori
- Identificació del producte: Obligatori
- Inspecció i assaig: Obligatori
- Equips d'inspecció, amidament i assaig: Obligatori
- Estat d'inspecció i assaig: Obligatori
- Control de productes no conformes: Obligatori
- Manipulació, emmagatzematge, embalatge i entrega: Obligatori
- Registres de qualitat: Obligatori
- Formació i ensinistrament: Obligatori
- Tècniques estadístiques: Voluntari
Quan el SPC sigui de confecció protèsica o artesanal, el projectista i calculista del SPC restarà obligat a incloure els criteris de càlcul, plànols i esquemes necessaris per al manteniment i controls de verificació tècnica i límits d'utilització. Per la seva part el contractista resta obligat a la seva completa i correcta instal·lació, ús i manteniment conforme a les directrius establertes pel projectista.
Complementàriament a les exigències de seguretat que s'inclouen en les Instruccions Tècniques Complementàries i/o normativa tècnica de referència o obligat compliment, els SPC utilitzats en els processos productius, els Equips de Treball, les Màquines i els seus elements, tindran amb caràcter general les següents característiques de Seguretat:
- Prevenció integrada: Els elements constitutius dels SPC o dispositius acoblats a aquests estaran dissenyats i construïts de forma que les persones no estiguin exposades als seus perills quan el seu muntatge, utilització i manteniment es faci conforme a les condicions previstes pel projectista o fabricant.
- Retenció de trencament en servei: Les diferents parts dels SPC, així com els seus elements constitutius hauran de poder resistir al llarg del temps els esforços a què hagin d'estar sotmesos, així com qualsevol altra influència externa o interna que pugui presentar-se en les condicions normals d'utilització previstes.
- Monolitisme del SPC: Quan existeixin parts del SPC, les pèrdues de subjecció dels quals puguin donar lloc a perill, disposarà de complements addicionals per a evitar que les esmentades parts puguin incidir sobre les persones i/o les coses susceptibles de pèrdua patrimonial per l'empresa.
- Previsió de trencada o projecció de fragments: Les trencades o despreniments de les diferents parts dels SPC, així com els seus elements, dels quals puguin originar danys, disposaran d'un sistema de resguard o protecció complementària que retingui els possibles fragments, impedint la seva incidènciaa sobre les persones i/o les coses susceptibles de pèrdua patrimonial per a l'empresa.
- Previsió de despreniments totals o parcials dels SPC per pèrdua d'estabilitat: Disposen els ancoratges, contrapesos, llastres o estabilitzadors que evitin la pèrdua d'estabilitat del SPC en condicions normals d'utilització previstes pel projectista o fabricant.
- Absència d'arestes agudes o tallants: A les parts accessibles dels SPC no hi haurà d'existir arestes agudes o tallants que puguin produir ferides.
- Protecció d'elements mòbils: Els elements mòbils dels SPC hauran d'estar dissenyats, construïts i protegits de forma que previnguin tot perill de contacte o encallada.
- Peces mòbils: Els elements mòbils dels SPC, així com els seus passadors i components han de ser guiats mecànicament, suficientment apantallats, disposar de distàncies de seguretat o detectors

de presència de forma que no impliquin perill per a les persones i/o les coses amb conseqüència de pèrdua patrimonial per a l'empresa.
- Interrelació de diversos SPC o part d'aquests que treballen amb independència: Quan la instal·lació està constituïda per un conjunt de SPC o part d'aquests treballen independentment, la protecció general del conjunt estarà dissenyada sense perjudici al que cada SPC o part d'aquest actuï eficaçment.
- Control de risc elèctric: Els SPC de protecció elèctrica garantiran l'aïllament, posada a terra, connexions, proteccions, resguards, enclavament i senyalització, que previnguin de l'exposició a risc de contacte elèctric per presència de tensió en zones accessibles a persones o materials conductors i/o combustibles.
- Control de sobrepressions de gasos o fluids: Els SPC dels equips, màquines i aparells o les seves parts, sotmesos a pressió (canonada, juntes, brides, racords, vàlvules, elements de comandament o altres), estaran dissenyats, construïts i, en el seu cas mantinguts, de forma que, tenint en compte les propietats físiques dels gasos o líquids sotmesos a pressió, s'evitin danys per a les persones i/o les coses amb conseqüència de ppèrdua patrimonial per a l'empresa, per fuites o trencades.
- Control d'agents físics i químics: Les màquines, equips o aparells en els quals durant els treballs normals es produeixin emissions de pols, gasos o vapors que puguin ser perjudicials per la salut de les persones o patrimoni de l'empresa, hauran d'anar proveïts de SPC eficaços de captació dels esmentats contaminants acoblats als seus sistemes d'evacuació. Aquells que siguin capaços d'emetre radiacions ionitzants o altres que puguin afectar la salut de les persones o contaminar materials i productes circumdants, aniran proveïts d'apantallament de protecció radiològica eficaç. El disseny, construcció, muntatge, protecció i manteniment, assegura l'amortització dels sorolls i vibracions produïts, a nivells inferiors als límits establerts per la normativa vigent en cada moment, com nocius per a les persones circumdants.
- Els SPC estaran dissenyats i construïts atenent a criteris ergonòmics, tal com la concepció de: Espai i mitjans de treball per al seu muntatge; Absència de contaminació ambiental per pols i soroll al seu muntatge; i Procés de treballs (no exposició a riscos suplementaris durant el muntatge, càrrega física, temps...). Els selectors dels SPC que puguin actuar de diverses formes, han de poder ser bloquejats amb l'ajuda de claus o eines adients, en cada posició elegida. A cada posició del selector no ha de correspondre més que una sola forma de comandament o funcionament.
Els SPC han d'estar dissenyats de forma que les operacions de manteniment preventiu i/o correctiu es puguin efectuar sense perill per al personal, els llocs fàcilment accessibles, i sense necessitat de reduir els nivells de protecció dels operaris de manteniment i dels eventuals beneficiaris del SPC
En el cas en què el SPC quedi circumstancialment anul·lat, s'advertirà (mitjançant rètols normalitzats) d'aquesta circumstància als eventuals beneficiaris del SPC
Els SPC de les màquines o equips disposaran de dispositius adequats que tendeixin a evitar riscos d'atrapaments, en el disseny i emplaçament dels SPC i molt especialment els resguards a les màquines, es tindrà en compte que la fixació sigui racionalment inviolable, permeti suficient visibilitat a través d'elles, la seva rigidesa estigui d'acord amb la duresa del tracte previst, les obertures impedeixin la introducció de membres que puguin entrar en contacte amb òrgans mòbils i que permetin dintre del possible l'execució d'operacions de manteniment sense exposició a riscos suplementaris.
El projectista, fabricant o importador, garantirà les dimensions ergonòmiques de tots el components del SPC, donarà les instruccions i es dotarà dels mitjans adequats, perquè el transport i la manutenció es pugui efectuar amb el menor perill possible. A aquests efectes:
- Les peces a transportar manualment, no superaran individualment els 25 kg de pes.
- S'indicarà la posició de transport que garanteixi l'estabilitat del SPC, i se subjectarà de manera adequada.
- Aquells SPC o els seus components de difícil amarrament es dotaran de punts de subjecció de resistència apropiada; en tots els casos s'indicarà de manera documentada, la manera d'efectuar correctament l'amarrament.
El projectista, fabricant o importador facilitarà la documentació necessària perquè el muntatge del SPC pugui efectuar-se correctament i amb el menor perill possible.
Igualment s'hauran de facilitar les dades necessàries per a la correcta operativitat i eficàcia preventiva del SPC.
Les peces d'un pes major de 50 kg i que siguin difícils de subjectar manualment, estaran dotades de punts d'ancoratge apropiats on puguin muntar-se elements auxiliars per a l'elevació.
Igualment, el projectista, fabricant o importador haurà d'indicar els espais mínims que s'hauran de respectar en relació a les parets i sostre, perquè el muntatge i desmuntatge pugui efectuar-se amb facilitat.

2.- CONDICIONS DE SUBMINISTRAMENT I EMMAGATZEMATGE
ELECCIÓ:
Els SPC hauran de seleccionar-se en base a uns criteris de garanties de Seguretat per als seus muntadors i presumptes beneficiaris, atenent a:
Criteris de disseny:
El seu disseny i construcció obeeix al resultat d'una meditada cura de tots els detalls de l'execució i del risc per als que han estat concebuts, per la qual cosa el SPC és de tot punt recomanable que en tots i cadascun dels seus components disgregables, disposin del seu corresponent segell AENOR

(o equivalent) com a compromís de garantia de qualitat del fabricant.
Criteris d'avaluació de riscos:
El projectista, fabricant o distribuïdor hauran d'acreditar documentalment, que en el disseny del SPC s'ha realitzat una anàlisi dels perills associats a la seva utilització, i valorat els riscos que en puguin resultar:
- Definició dels límits del SPC.
- Identificació dels perills, situacions perilloses i successos perillosos associats a la utilització del SPC.
- Estimar cada un dels riscos que es derivin de la identificació anterior, és dir, assignar un valor a cada risc (normalment de tipus qualitatiu).
- Valorar els riscos estimats (jutjar si és necessari reduir el risc).
SUBMINISTRAMENT I EMMAGATZEMATGE:
El fabricant del SPC associat a un Equip ha d'aportar "l'expedient tècnic" com a document amb les especificacions tècniques de l'Equip, que el qualifiquin com a component de seguretat incorporat, adquirint la consideració de MAUP, que ha de constar dels elements bàsics següents:
- Llista de requisits essencials aplicats, normes utilitzades i altres especificacions tècniques usades per al disseny.
- Solucions adoptades per a prevenir els perills que presenta la màquina o component de seguretat (MAUP).
- Plànols de conjunt i de muntatge i manteniment dels SPC incorporats
- Plànols detallats i complets que permetin comprovar el compliment dels requisits essencials de seguretat i salut (si cal, acompanyats amb notes de càlcul, resultat de proves, etc.,).
- Manual d'instruccions.
- Guia de manteniment preventiu.
Es seguiran les recomanacions d'emmagatzematge fixades pel projectista o fabricant.
Es reemplaçaran els elements, es netejaran, engreixaran, pintaran, ajustaran i es col·locaran en el lloc assignat, seguint les instruccions del projectista o fabricant.
S'emmagatzemaran sota cobert, en compartiments amplis i secs, amb temperatures compreses entre 15 i 25°C.
L'emmagatzematge, control d'estat d'utilització i les entregues del SPC estaran documentades i custodiades, amb justificant de recepció de conformitat, entrega i rebut, per un responsable tècnic, delegat per l'emprador.
La vida útil dels SPC és limitada, podent ser deguda tant al seu desgast prematur per l'ús, com a la seva amortització, que vindrà fixada pel seu estat i el seu manteniment, així com la seva adaptació a l'estat de la tècnica, amb independència de la seva data de fabricació.

3.- UNITAT I CRITERIS D'AMIDAMENT
Unitat d'amidament: la indicada a la descripció de l'element
Criteri d'amidament: quantitat necessària subministrada a l'obra

4.- NORMATIVA DE COMPLIMENT OBLIGATORI
Real Decreto 1435/1992, de 27 de noviembre, por el que se dictan las disposiciones de aplicación de la directiva del consejo 89/392/CEE, relativa a la aproximación de las legislaciones de los estados miembros sobre máquinas.
Real Decreto 56/1995, de 20 de enero, por el que se modifica el Real Decreto 1435/1992, de 27 de noviembre, relativo a las disposiciones de aplicación de la directiva del consejo 89/392/CEE, sobre máquinas.
Real Decreto 1215/1997, de 18 de julio por el que se establecen las disposiciones mínimas de seguridad y salud para la utilización por los trabajadores de los equipos de trabajo.
Real Decreto 486/1997, de 14 de abril, por el que se establecen las disposiciones mínimas de seguridad y salud en los lugares de trabajo.
Real Decreto 1627/1997, de 24 de octubre, por el que se establecen disposiciones mínimas de seguridad y de salud en las obras de construcción.
Orden de 9 de marzo de 1971 por la que se aprueba la Ordenanza General de Seguridad e Higiene en el Trabajo.
Orden de 28 de agosto de 1970 (trabajo) por la que se aprueba la Ordenanza de Trabajo de la Construcción, Vidrio y Cerámica.
UNE-EN 1263-1:1997 Redes de seguridad. Parte 1: Requisitos de seguridad, métodos de ensayo.
Orden de 20 de mayo de 1952, por la que se aprueba el Reglamento de Seguridad e Higiene del trabajo en la indústria de la construcción.
Convenio OIT número 62 de 23 de junio de 1937. Prescripciones de seguridad en la indústria de la edificación
Real Decreto 842/2002 de 2 de agosto, por el que se aprueba el Reglamento Electrotécnico de Baja Tensión. REBT 2002

B1 MATERIALS PER A PROTECCIONS INDIVIDUALS, COL·LECTIVES, IMPLANTACIÓ I ASISTÈNCIES TÈCNIQUES

B15 MATERIALS PER A PROTECCIONS COL·LECTIVES

B151 MATERIALS PER A PROTECCIONS CONTRA CAIGUDES

B151D- MUNTANT PER A BARANES DE SEGURETAT

0.- ELEMENTS QUE CONTEMPLA EL PLEC

B151D-0MCA.

Plec de condicions
1.- DEFINICIÓ I CONDICIONS DELS ELEMENTS

Sistemes de Protecció Col·lectiva (SPC) són un conjunt de peces o òrgans units entre si, associats de forma solidària, destinat a l'apantallament i interposició física, que s'oposa a una energia natural que es troba fora de control, amb la finalitat d'impedir o reduir les conseqüències del contacte amb les persones o els béns materials circumdants, susceptibles de protecció.
S'han considerat els elements següents:
- Materials per a proteccions superficials contra caigudes de persones i objectes
- Materials per a proteccions lineals contra caigudes de persones i objectes
- Materials per a proteccions puntuals contra caigudes de persones i objectes
- Materials de prevenció per a ús de maquinaria
- Materials de prevenció en la instal·lació elèctrica
- Materials de prevenció i equips de mesura i detecció
- Materials auxiliars per a proteccions col·lectives
CONDICIONS GENERALS:
Els SPC, per a la totalitat del conjunt del seus components aniran acompanyats d'unes instruccions d'utilització, proporcionades pel fabricant o importador, en les quals figuraran les especificacions de manutenció, instal·lació i utilització, així com les normes de seguretat exigides legalment.
Tindran preferència l'adquisició de SPC que disposin d'un distintiu o placa de material durador i fixada amb solidesa en lloc ben visible, en la qual figuraran, com a mínim, les següents dades:
- Nom del fabricant
- Any de fabricació, importació i/o subministrament
- Data de caducitat
- Tipus i número de fabricació
- Contrasenya d'homologació NE i certificat de seguretat d'ús d'entitat acreditada, si procedeix
Els SPC han d'estar certificats per AENOR. El fabricant haurà d'acreditar davant AENOR els següents extrems:
- Responsabilitat de la Direcció: Obligatori
- Sistemes de qualitat: Obligatori
- Control de la documentació: Obligatori
- Identificació del producte: Obligatori
- Inspecció i assaig: Obligatori
- Equips d'inspecció, amidament i assaig: Obligatori
- Estat d'inspecció i assaig: Obligatori
- Control de productes no conformes: Obligatori
- Manipulació, emmagatzematge, embalatge i entrega: Obligatori
- Registres de qualitat: Obligatori
- Formació i ensinistrament: Obligatori
- Tècniques estadístiques: Voluntari
Quan el SPC sigui de confecció protèsica o artesanal, el projectista i calculista del SPC restarà obligat a incloure els criteris de càlcul, plànols i esquemes necessaris per al manteniment i controls de verificació tècnica i límits d'utilització. Per la seva part el contractista resta obligat a la seva completa i correcta instal·lació, ús i manteniment conforme a les directrius establertes pel projectista.
Complementàriament a les exigències de seguretat que s'inclouen en les Instruccions Tècniques Complementàries i/o normativa tècnica de referència o obligat compliment, els SPC utilitzats en els processos productius, els Equips de Treball, les Màquines i els seus elements, tindran amb caràcter general les següents característiques de Seguretat:
- Prevenció integrada: Els elements constitutius dels SPC o dispositius acoblats a aquests estaran dissenyats i construïts de forma que les persones no estiguin exposades als seus perills quan el seu muntatge, utilització i manteniment es faci conforme a les condicions previstes pel projectista o fabricant.

- Retenció de trencament en servei: Les diferents parts dels SPC, així com els seus elements constitutius hauran de poder resistir al llarg del temps els esforços a què hagin d'estar sotmesos, així com qualsevol altra influència externa o interna que pugui presentar-se en les condicions normals d'utilització previstes.
- Monolitisme del SPC: Quan existeixin parts del SPC, les pèrdues de subjecció dels quals puguin donar lloc a perill, disposarà de complements addicionals per a evitar que les esmentades parts puguin incidir sobre les persones i/o les coses susceptibles de pèrdua patrimonial per l'empresa.
- Previsió de trencada o projecció de fragments: Les trencades o despreniments de les diferents parts dels SPC, així com els seus elements, dels quals puguin originar danys, disposaran d'un sistema de resguard o protecció complementària que retingui els possibles fragments, impedint la seva incidènciaa sobre les persones i/o les coses susceptibles de pèrdua patrimonial per a l'empresa.
- Previsió de despreniments totals o parcials dels SPC per pèrdua d'estabilitat: Disposen els ancoratges, contrapesos, llastres o estabilitzadors que evitin la pèrdua d'estabilitat del SPC en condicions normals d'utilització previstes pel projectista o fabricant.
- Absència d'arestes agudes o tallants: A les parts accessibles dels SPC no hi haurà d'existir arestes agudes o tallants que puguin produir ferides.
- Protecció d'elements mòbils: Els elements mòbils dels SPC hauran d'estar dissenyats, construïts i protegits de forma que previnguin tot perill de contacte o encallada.
- Peces mòbils: Els elements mòbils dels SPC, així com els seus passadors i components han de ser guiats mecànicament, suficientment apantallats, disposar de distàncies de seguretat o detectors de presència de forma que no impliquin perill per a les persones i/o les coses amb conseqüència de pèrdua patrimonial per a l'empresa.
- Interrelació de diversos SPC o part d'aquests que treballen amb independència: Quan la instal·lació està constituïda per un conjunt de SPC o part d'aquests treballen independentment, la protecció general del conjunt estarà dissenyada sense perjudici al que cada SPC o part d'aquest actuï eficaçment.
- Control de risc elèctric: Els SPC de protecció elèctrica garantiran l'aïllament, posada a terra, connexions, proteccions, resguards, enclavament i senyalització, que previnguin de l'exposició a risc de contacte elèctric per presència de tensió en zones accessibles a persones o materials conductors i/o combustibles.
- Control de sobrepressions de gasos o fluids: Els SPC dels equips, màquines i aparells o les seves parts, sotmesos a pressió (canonada, juntes, brides, racords, vàlvules, elements de comandament o altres), estaran dissenyats, construïts i, en el seu cas mantinguts, de forma que, tenint en compte les propietats físiques dels gasos o líquids sotmesos a pressió, s'evitin danys per a les persones i/o les coses amb conseqüència de ppèrdua patrimonial per a l'empresa, per fuites o trencades.
- Control d'agents físics i químics: Les màquines, equips o aparells en els quals durant els treballs normals es produeixin emissions de pols, gasos o vapors que puguin ser perjudicials per la salut de les persones o patrimoni de l'empresa, hauran d'anar proveïts de SPC eficaços de captació dels esmentats contaminants acoblats als seus sistemes d'evacuació. Aquells que siguin capaços d'emetre radiacions ionitzants o altres que puguin afectar la salut de les persones o contaminar materials i productes circumdants, aniran proveïts d'apantallament de protecció radiològica eficaç. El disseny, construcció, muntatge, protecció i manteniment, assegura l'amortització dels sorolls i vibracions produïts, a nivells inferiors als límits establerts per la normativa vigent en cada moment, com nocius per a les persones circumdants.
- Els SPC estaran dissenyats i construïts atenent a criteris ergonòmics, tal com la concepció de: Espai i mitjans de treball per al seu muntatge; Absència de contaminació ambiental per pols i soroll al seu muntatge; i Procés de treballs (no exposició a riscos suplementaris durant el muntatge, càrrega física, temps...). Els selectors dels SPC que puguin actuar de diverses formes, han de poder ser bloquejats amb l'ajuda de claus o eines adients, en cada posició elegida. A cada posició del selector no ha de correspondre més que una sola forma de comandament o funcionament.

Els SPC han d'estar dissenyats de forma que les operacions de manteniment preventiu i/o correctiu es puguin efectuar sense perill per al personal, els llocs fàcilment accessibles, i sense necessitat de reduir els nivells de protecció dels operaris de manteniment i dels eventuals beneficiaris del SPC

En el cas en què el SPC quedi circumstancialment anul·lat, s'advertirà (mitjançant rètols normalitzats) d'aquesta circumstància als eventuals beneficiaris del SPC

Els SPC de les màquines o equips disposaran de dispositius adequats que tendeixin a evitar riscos d'atrapaments, en el disseny i emplaçament dels SPC i molt especialment els resguards a les màquines, es tindrà en compte que la fixació sigui racionalment inviolable, permeti suficient visibilitat a través d'elles, la seva rigidesa estigui d'acord amb la duresa del tracte previst, les obertures impedeixin la introducció de membres que puguin entrar en contacte amb òrgans mòbils i que permetin dintre del possible l'execució d'operacions de manteniment sense exposició a riscos suplementaris.

El projectista, fabricant o importador, garantirà les dimensions ergonòmiques de tots el components del SPC, donarà les instruccions i es dotarà dels mitjans adequats, perquè el transport i la manutenció es pugui efectuar amb el menor perill possible. A aquests efectes:

- Les peces a transportar manualment, no superaran individualment els 25 kg de pes.
- S'indicarà la posició de transport que garanteixi l'estabilitat del SPC, i se subjectarà de manera adequada.
- Aquells SPC o els seus components de difícil amarrament es dotaran de punts de subjecció de

resistència apropiada; en tots els casos s'indicarà de manera documentada, la manera d'efectuar correctament l'amarrament.
El projectista, fabricant o importador facilitarà la documentació necessària perquè el muntatge del SPC pugui efectuar-se correctament i amb el menor perill possible.
Igualment s'hauran de facilitar les dades necessàries per a la correcta operativitat i eficàcia preventiva del SPC.
Les peces d'un pes major de 50 kg i que siguin difícils de subjectar manualment, estaran dotades de punts d'ancoratge apropiats on puguin muntar-se elements auxiliars per a l'elevació.
Igualment, el projectista, fabricant o importador haurà d'indicar els espais mínims que s'hauran de respectar en relació a les parets i sostre, perquè el muntatge i desmuntatge pugui efectuar-se amb facilitat.

2.- CONDICIONS DE SUBMINISTRAMENT I EMMAGATZEMATGE

ELECCIÓ:
Els SPC hauran de seleccionar-se en base a uns criteris de garanties de Seguretat per als seus muntadors i presumptes beneficiaris, atenent a:
Criteris de disseny:
El seu disseny i construcció obeeix al resultat d'una meditada cura de tots els detalls de l'execució i del risc per als que han estat concebuts, per la qual cosa el SPC és de tot punt recomanable que en tots i cadascun dels seus components disgregables, disposin del seu corresponent segell AENOR (o equivalent) com a compromís de garantia de qualitat del fabricant.
Criteris d'avaluació de riscos:
El projectista, fabricant o distribuïdor hauran d'acreditar documentalment, que en el disseny del SPC s'ha realitzat una anàlisi dels perills associats a la seva utilització, i valorat els riscos que en puguin resultar:
- Definició dels límits del SPC.
- Identificació dels perills, situacions perilloses i successos perillosos associats a la utilització del SPC.
- Estimar cada un dels riscos que es derivin de la identificació anterior, és dir, assignar un valor a cada risc (normalment de tipus qualitatiu).
- Valorar els riscos estimats (jutjar si és necessari reduir el risc).
SUBMINISTRAMENT I EMMAGATZEMATGE:
El fabricant del SPC associat a un Equip ha d'aportar "l'expedient tècnic" com a document amb les especificacions tècniques de l'Equip, que el qualifiquin com a component de seguretat incorporat, adquirint la consideració de MAUP, que ha de constar dels elements bàsics següents:
- Llista de requisits essencials aplicats, normes utilitzades i altres especificacions tècniques usades per al disseny.
- Solucions adoptades per a prevenir els perills que presenta la màquina o component de seguretat (MAUP).
- Plànols de conjunt i de muntatge i manteniment dels SPC incorporats
- Plànols detallats i complets que permetin comprovar el compliment dels requisits essencials de seguretat i salut (si cal, acompanyats amb notes de càlcul, resultat de proves, etc.,).
- Manual d'instruccions.
- Guia de manteniment preventiu.
Es seguiran les recomanacions d'emmagatzematge fixades pel projectista o fabricant.
Es reemplaçaran els elements, es netejaran, engreixaran, pintaran, ajustaran i es col·locaran en el lloc assignat, seguint les instruccions del projectista o fabricant.
S'emmagatzemaran sota cobert, en compartiments amplis i secs, amb temperatures compreses entre 15 i 25°C.
L'emmagatzematge, control d'estat d'utilització i les entregues del SPC estaran documentades i custodiades, amb justificant de recepció de conformitat, entrega i rebut, per un responsable tècnic, delegat per l'emprador.
La vida útil dels SPC és limitada, podent ser deguda tant al seu desgast prematur per l'ús, com a la seva amortització, que vindrà fixada pel seu estat i el seu manteniment, així com la seva adaptació a l'estat de la tècnica, amb independència de la seva data de fabricació.

3.- UNITAT I CRITERI D'AMIDAMENT

Unitat d'amidament: la indicada a la descripció de l'element
Criteri d'amidament: quantitat necessària subministrada a l'obra

4.- NORMATIVA DE COMPLIMENT OBLIGATORI

Real Decreto 1215/1997, de 18 de julio por el que se establecen las disposiciones mínimas de seguridad y salud para la utilización por los trabajadores de los equipos de trabajo.

Real Decreto 486/1997, de 14 de abril, por el que se establecen las disposiciones mínimas de seguridad y salud en los lugares de trabajo.
Real Decreto 1627/1997, de 24 de octubre, por el que se establecen disposiciones mínimas de seguridad y de salud en las obras de construcción.
Orden de 9 de marzo de 1971 por la que se aprueba la Ordenanza General de Seguridad e Higiene en el Trabajo.
UNE-EN 1263-1:1997 Redes de Seguridad. Parte 1: Requisitos de seguridad, métodos de ensayo.
Orden de 20 de mayo de 1952, por la que se aprueba el Reglamento de Seguridad e Higiene del trabajo en la indústria de la construcción.
Convenio OIT número 62 de 23 de junio de 1937. Prescripciones de seguridad en la indústria de la edificación
Real Decreto 842/2002 de 2 de agosto, por el que se aprueba el Reglamento Electrotécnico de Baja Tensión. REBT 2002.

B1 MATERIALS PER A PROTECCIONS INDIVIDUALS, COL·LECTIVES, IMPLANTACIÓ I ASISTÈNCIES TÈCNIQUES

B15 MATERIALS PER A PROTECCIONS COL·LECTIVES

B151 MATERIALS PER A PROTECCIONS CONTRA CAIGUDES

B151L- XARXA PER A PROTECCIONS SUPERFICIALS CONTRA CAIGUDES

0.- ELEMENTS QUE CONTEMPLA EL PLEC

B151L-0M3G,B151L-0M3F.

Plec de condicions
1.- DEFINICIÓ I CONDICIONS DELS ELEMENTS

Sistemes de Protecció Col·lectiva (SPC) són un conjunt de peces o òrgans units entre si, associats de forma solidària, destinat a l'apantallament i interposició física, que s'oposa a una energia natural que es troba fora de control, amb la finalitat d'impedir o reduir les conseqüències del contacte amb les persones o els béns materials circumdants, susceptibles de protecció.
S'han considerat els elements següents:
- Materials per a proteccions superficials contra caigudes de persones i objectes
- Materials per a proteccions lineals contra caigudes de persones i objectes
- Materials per a proteccions puntuals contra caigudes de persones i objectes
- Materials de prevenció per a ús de maquinaria
- Materials de prevenció en la instal·lació elèctrica
- Materials de prevenció i equips de mesura i detecció
- Materials auxiliars per a proteccions col·lectives
CONDICIONS GENERALS:
Els SPC, per a la totalitat del conjunt del seus components aniran acompanyats d'unes instruccions d'utilització, proporcionades pel fabricant o importador, en les quals figuraran les especificacions de manutenció, instal·lació i utilització, així com les normes de seguretat exigides legalment.
Tindran preferència l'adquisició de SPC que disposin d'un distintiu o placa de material durador i fixada amb solidesa en lloc ben visible, en la qual figuraran, com a mínim, les següents dades:
- Nom del fabricant
- Any de fabricació, importació i/o subministrament
- Data de caducitat
- Tipus i número de fabricació
- Contrasenya d'homologació NE i certificat de seguretat d'ús d'entitat acreditada, si procedeix
Els SPC han d'estar certificats per AENOR. El fabricant haurà d'acreditar davant AENOR els següents extrems:
- Responsabilitat de la Direcció: Obligatori
- Sistemes de qualitat: Obligatori
- Control de la documentació: Obligatori
- Identificació del producte: Obligatori
- Inspecció i assaig: Obligatori
- Equips d'inspecció, amidament i assaig: Obligatori
- Estat d'inspecció i assaig: Obligatori

- Control de productes no conformes: Obligatori
- Manipulació, emmagatzematge, embalatge i entrega: Obligatori
- Registres de qualitat: Obligatori
- Formació i ensinistrament: Obligatori
- Tècniques estadístiques: Voluntari

Quan el SPC sigui de confecció protèsica o artesanal, el projectista i calculista del SPC restarà obligat a incloure els criteris de càlcul, plànols i esquemes necessaris per al manteniment i controls de verificació tècnica i límits d'utilització. Per la seva part el contractista resta obligat a la seva completa i correcta instal·lació, ús i manteniment conforme a les directrius establertes pel projectista.

Complementàriament a les exigències de seguretat que s'inclouen en les Instruccions Tècniques Complementàries i/o normativa tècnica de referència o obligat compliment, els SPC utilitzats en els processos productius, els Equips de Treball, les Màquines i els seus elements, tindran amb caràcter general les següents característiques de Seguretat:

- Prevenció integrada: Els elements constitutius dels SPC o dispositius acoblats a aquests estaran dissenyats i construïts de forma que les persones no estiguin exposades als seus perills quan el seu muntatge, utilització i manteniment es faci conforme a les condicions previstes pel projectista o fabricant.
- Retenció de trencament en servei: Les diferents parts dels SPC, així com els seus elements constitutius hauran de poder resistir al llarg del temps els esforços a què hagin d'estar sotmesos, així com qualsevol altra influència externa o interna que pugui presentar-se en les condicions normals d'utilització previstes.
- Monolitisme del SPC: Quan existeixin parts del SPC, les pèrdues de subjecció dels quals puguin donar lloc a perill, disposarà de complements addicionals per a evitar que les esmentades parts puguin incidir sobre les persones i/o les coses susceptibles de pèrdua patrimonial per l'empresa.
- Previsió de trencada o projecció de fragments: Les trencades o despreniments de les diferents parts dels SPC, així com els seus elements, dels quals puguin originar danys, disposaran d'un sistema de resguard o protecció complementària que retingui els possibles fragments, impedint la seva incidènciaa sobre les persones i/o les coses susceptibles de pèrdua patrimonial per a l'empresa.
- Previsió de despreniments totals o parcials dels SPC per pèrdua d'estabilitat: Disposen els ancoratges, contrapesos, llastres o estabilitzadors que evitin la pèrdua d'estabilitat del SPC en condicions normals d'utilització previstes pel projectista o fabricant.
- Absència d'arestes agudes o tallants: A les parts accessibles dels SPC no hi haurà d'existir arestes agudes o tallants que puguin produir ferides.
- Protecció d'elements mòbils: Els elements mòbils dels SPC hauran d'estar dissenyats, construïts i protegits de forma que previnguin tot perill de contacte o encallada.
- Peces mòbils: Els elements mòbils dels SPC, així com els seus passadors i components han de ser guiats mecànicament, suficientment apantallats, disposar de distàncies de seguretat o detectors de presència de forma que no impliquin perill per a les persones i/o les coses amb conseqüència de pèrdua patrimonial per a l'empresa.
- Interrelació de diversos SPC o part d'aquests que treballen amb independència: Quan la instal·lació està constituïda per un conjunt de SPC o part d'aquests treballen independentment, la protecció general del conjunt estarà dissenyada sense perjudici al que cada SPC o part d'aquest actuï eficaçment.
- Control de risc elèctric: Els SPC de protecció elèctrica garantiran l'aïllament, posada a terra, connexions, proteccions, resguards, enclavament i senyalització, que previnguin de l'exposició a risc de contacte elèctric per presència de tensió en zones accessibles a persones o materials conductors i/o combustibles.
- Control de sobrepressions de gasos o fluids: Els SPC dels equips, màquines i aparells o les seves parts, sotmesos a pressió (canonada, juntes, brides, racords, vàlvules, elements de comandament o altres), estaran dissenyats, construïts i, en el seu cas mantinguts, de forma que, tenint en compte les propietats físiques dels gasos o líquids sotmesos a pressió, s'evitin danys per a les persones i/o les coses amb conseqüència de ppèrdua patrimonial per a l'empresa, per fuites o trencades.
- Control d'agents físics i químics: Les màquines, equips o aparells en els quals durant els treballs normals es produeixin emissions de pols, gasos o vapors que puguin ser perjudicials per la salut de les persones o patrimoni de l'empresa, hauran d'anar proveïts de SPC eficaços de captació dels esmentats contaminants acoblats als seus sistemes d'evacuació. Aquells que siguin capaços d'emetre radiacions ionitzants o altres que puguin afectar la salut de les persones o contaminar materials i productes circumdants, aniran proveïts d'apantallament de protecció radiològica eficaç. El disseny, construcció, muntatge, protecció i manteniment, assegura l'amortització dels sorolls i vibracions produïts, a nivells inferiors als límits establerts per la normativa vigent en cada moment, com nocius per a les persones circumdants.
- Els SPC estaran dissenyats i construïts atenent a criteris ergonòmics, tal com la concepció de: Espai i mitjans de treball per al seu muntatge; Absència de contaminació ambiental per pols i soroll al seu muntatge; i Procés de treballs (no exposició a riscos suplementaris durant el muntatge, càrrega física, temps...). Els selectors dels SPC que puguin actuar de diverses formes, han de poder ser bloquejats amb l'ajuda de claus o eines adients, en cada posició elegida. A cada posició del selector no ha de correspondre més que una sola forma de comandament o funcionament.

Els SPC han d'estar dissenyats de forma que les operacions de manteniment preventiu i/o correctiu

es puguin efectuar sense perill per al personal, els llocs fàcilment accessibles, i sense necessitat de reduir els nivells de protecció dels operaris de manteniment i dels eventuals beneficiaris del SPC
En el cas en què el SPC quedi circumstancialment anul·lat, s'advertirà (mitjançant rètols normalitzats) d'aquesta circumstància als eventuals beneficiaris del SPC
Els SPC de les màquines o equips disposaran de dispositius adequats que tendeixin a evitar riscos d'atrapaments, en el disseny i emplaçament dels SPC i molt especialment els resguards a les màquines, es tindrà en compte que la fixació sigui racionalment inviolable, permeti suficient visibilitat a través d'elles, la seva rigidesa estigui d'acord amb la duresa del tracte previst, les obertures impedeixin la introducció de membres que puguin entrar en contacte amb òrgans mòbils i que permetin dintre del possible l'execució d'operacions de manteniment sense exposició a riscos suplementaris.
El projectista, fabricant o importador, garantirà les dimensions ergonòmiques de tots el components del SPC, donarà les instruccions i es dotarà dels mitjans adequats, perquè el transport i la manutenció es pugui efectuar amb el menor perill possible. A aquests efectes:
- Les peces a transportar manualment, no superaran individualment els 25 kg de pes.
- S'indicarà la posició de transport que garanteixi l'estabilitat del SPC, i se subjectarà de manera adequada.
- Aquells SPC o els seus components de difícil amarrament es dotaran de punts de subjecció de resistència apropiada; en tots els casos s'indicarà de manera documentada, la manera d'efectuar correctament l'amarrament.
El projectista, fabricant o importador facilitarà la documentació necessària perquè el muntatge del SPC pugui efectuar-se correctament i amb el menor perill possible.
Igualment s'hauran de facilitar les dades necessàries per a la correcta operativitat i eficàcia preventiva del SPC.
Les peces d'un pes major de 50 kg i que siguin difícils de subjectar manualment, estaran dotades de punts d'ancoratge apropiats on puguin muntar-se elements auxiliars per a l'elevació.
Igualment, el projectista, fabricant o importador haurà d'indicar els espais mínims que s'hauran de respectar en relació a les parets i sostre, perquè el muntatge i desmuntatge pugui efectuar-se amb facilitat.

2.- CONDICIONS DE SUBMINISTRAMENT I EMMAGATZEMATGE

ELECCIÓ:
Els SPC hauran de seleccionar-se en base a uns criteris de garanties de Seguretat per als seus muntadors i presumptes beneficiaris, atenent a:
Criteris de disseny:
El seu disseny i construcció obeeix al resultat d'una meditada cura de tots els detalls de l'execució i del risc per als que han estat concebuts, per la qual cosa el SPC és de tot punt recomanable que en tots i cadascun dels seus components disgregables, disposin del seu corresponent segell AENOR (o equivalent) com a compromís de garantia de qualitat del fabricant.
Criteris d'avaluació de riscos:
El projectista, fabricant o distribuïdor hauran d'acreditar documentalment, que en el disseny del SPC s'ha realitzat una anàlisi dels perills associats a la seva utilització, i valorat els riscos que en puguin resultar:
- Definició dels límits del SPC.
- Identificació dels perills, situacions perilloses i successos perillosos associats a la utilització del SPC.
- Estimar cada un dels riscos que es derivin de la identificació anterior, és dir, assignar un valor a cada risc (normalment de tipus qualitatiu).
- Valorar els riscos estimats (jutjar si és necessari reduir el risc).
SUBMINISTRAMENT I EMMAGATZEMATGE:
El fabricant del SPC associat a un Equip ha d'aportar "l'expedient tècnic" com a document amb les especificacions tècniques de l'Equip, que el qualifiquin com a component de seguretat incorporat, adquirint la consideració de MAUP, que ha de constar dels elements bàsics següents:
- Llista de requisits essencials aplicats, normes utilitzades i altres especificacions tècniques usades per al disseny.
- Solucions adoptades per a prevenir els perills que presenta la màquina o component de seguretat (MAUP).
- Plànols de conjunt i de muntatge i manteniment dels SPC incorporats
- Plànols detallats i complets que permetin comprovar el compliment dels requisits essencials de seguretat i salut (si cal, acompanyats amb notes de càlcul, resultat de proves, etc.,).
- Manual d'instruccions.
- Guia de manteniment preventiu.
Es seguiran les recomanacions d'emmagatzematge fixades pel projectista o fabricant.
Es reemplaçaran els elements, es netejaran, engreixaran, pintaran, ajustaran i es col·locaran en el lloc assignat, seguint les instruccions del projectista o fabricant.
S'emmagatzemaran sota cobert, en compartiments amplis i secs, amb temperatures compreses entre 15 i 25°C.

L'emmagatzematge, control d'estat d'utilització i les entregues del SPC estaran documentades i custodiades, amb justificant de recepció de conformitat, entrega i rebut, per un responsable tècnic, delegat per l'emprador.
La vida útil dels SPC és limitada, podent ser deguda tant al seu desgast prematur per l'ús, com a la seva amortització, que vindrà fixada pel seu estat i el seu manteniment, així com la seva adaptació a l'estat de la tècnica, amb independència de la seva data de fabricació.

3.- UNITAT I CRITERI D'AMIDAMENT

Unitat d'amidament: la indicada a la descripció de l'element
Criteri d'amidament: quantitat necessària subministrada a l'obra

4.- NORMATIVA DE COMPLIMENT OBLIGATORI

Real Decreto 1215/1997, de 18 de julio por el que se establecen las disposiciones mínimas de seguridad y salud para la utilización por los trabajadores de los equipos de trabajo.
Real Decreto 486/1997, de 14 de abril, por el que se establecen las disposiciones mínimas de seguridad y salud en los lugares de trabajo.
Real Decreto 1627/1997, de 24 de octubre, por el que se establecen disposiciones mínimas de seguridad y de salud en las obras de construcción.
Orden de 9 de marzo de 1971 por la que se aprueba la Ordenanza General de Seguridad e Higiene en el Trabajo.
UNE-EN 1263-1:1997 Redes de Seguridad. Parte 1: Requisitos de seguridad, métodos de ensayo.
Orden de 20 de mayo de 1952, por la que se aprueba el Reglamento de Seguridad e Higiene del trabajo en la indústria de la construcción.
Convenio OIT número 62 de 23 de junio de 1937. Prescripciones de seguridad en la indústria de la edificación
Real Decreto 842/2002 de 2 de agosto, por el que se aprueba el Reglamento Electrotécnico de Baja Tensión. REBT 2002.

B1 MATERIALS PER A PROTECCIONS INDIVIDUALS, COL·LECTIVES, IMPLANTACIÓ I ASISTÈNCIES TÈCNIQUES

B1Z Elemento no encontrado

B1Z0 Elemento no encontrado

0.- ELEMENTS QUE CONTEMPLA EL PLEC

B1Z09F90,B1Z0300C,B1Z09000,B1Z0B700,B1Z0D300,B1Z0A010,B1Z003G0.

1.- DEFINICIÓ I CARACTERÍSTIQUES DELS ELEMENTS
Conjunt d'una peça per a encastar (tac) i un cargol o un vis. El sistema de subjecció del tac pot ser per adherència química o per expansió produida per la deformació de la peça en ser comprimida pel cargol.
S'han considerat els següents tipus:
- Tac d'expansió de niló i vis d'acer
- Tac d'expansió d'acer, amb vis, volandera i femella del mateix material
- Fixació mecànica formada per una base metàl·lica cargolada, vis d'acer, beina de PVC, volanderes d'estanquitat i tap de cautxú
- Tac químic format per una ampolla amb resina, cargol, volandera i femella
CARACTERÍSTIQUES GENERALS:
El disseny del tac ha de ser l'adient al suport i als esforços que ha de suportar.
Els cargols no han de tenir imperfeccions (rebaves, emprentes, etc) que impedeixin cargolar els elements.
El vis ha d'anar protegit contra la corrosió.
Els diàmetres del tac i vis han de ser compatibles.
El perfil de la femella ha de ser segons el seu diàmetre (UNE 17-008).
Cementació del vis: > 0,1 mm
VOLANDERES:
Diàmetre interior de la volandera:

- Diàmetre del cargol 10 mm: 11 mm
- Diàmetre del cargol 11 mm: 13 mm

2.- CONDICIONS DE SUBMINISTRAMENT I EMMAGATZEMATGE
Subministrament: S'ha de subministrar conjuntament amb totes les peces necessàries per a la seva correcta col·locació en capses, on han de figurar:
- Identificació del fabricant
- Diàmetres
- Llargàries
- Unitats
- Instruccions d'ús
Emmagatzematge: En llocs protegits de la pluja i la humitat.

3.- UNITAT I CRITERIS D'AMIDAMENT
Unitat d'amidament: la indicada a la descripció de l'element
Criteri d'amidament: quantitat necessària subministrada a l'obra

4.- NORMATIVA DE COMPLIMENT OBLIGATORI
No hi ha normativa de compliment obligatori.

_____

B1 MATERIALS PER A PROTECCIONS INDIVIDUALS, COL·LECTIVES, IMPLANTACIÓ I ASISTÈNCIES TÈCNIQUES

B1Z Elemento no encontrado

B1Z1 Elemento no encontrado

0.- ELEMENTS QUE CONTEMPLA EL PLEC

B1Z11215.

1.- DEFINICIÓ I CARACTERÍSTIQUES DELS ELEMENTS
Sistemes de Protecció Col·lectiva (SPC) són un conjunt de peces o òrgans units entre si, associats de forma solidària, destinat a l'apantallament i interposició física, que s'oposa a una energia natural que es troba fora de control, amb la finalitat d'impedir o reduir les conseqüències del contacte amb les persones o els béns materials circumdants, susceptibles de protecció.
S'han considerat els elements següents:
- Materials per a proteccions superficials contra caigudes de persones i objectes
- Materials per a proteccions lineals contra caigudes de persones i objectes
- Materials per a proteccions puntuals contra caigudes de persones i objectes
- Materials de prevenció per a ús de maquinaria
- Materials de prevenció en la instal·lació elèctrica
- Materials de prevenció i equips de mesura i detecció
- Materials auxiliars per a proteccions col·lectives
CONDICIONS GENERALS:
Els SPC, per a la totalitat del conjunt del seus components aniran acompanyats d'unes instruccions d'utilització, proporcionades pel fabricant o importador, en les quals figuraran les especificacions de manutenció, instal·lació i utilització, així com les normes de seguretat exigides legalment.
Tindran preferència l'adquisició de SPC que disposin d'un distintiu o placa de material durador i fixada amb solidesa en lloc ben visible, en la qual figuraran, com a mínim, les següents dades:
- Nom del fabricant
- Any de fabricació, importació i/o subministrament
- Data de caducitat
- Tipus i número de fabricació
- Contrasenya d'homologació NE i certificat de seguretat d'ús d'entitat acreditada, si procedeix
Els SPC han d'estar certificats per AENOR. El fabricant haurà d'acreditar davant AENOR els següents extrems:
- Responsabilitat de la Direcció: Obligatori
- Sistemes de qualitat: Obligatori
- Control de la documentació: Obligatori
- Identificació del producte: Obligatori
- Inspecció i assaig: Obligatori

- Equips d'inspecció, amidament i assaig: Obligatori
- Estat d'inspecció i assaig: Obligatori
- Control de productes no conformes: Obligatori
- Manipulació, emmagatzematge, embalatge i entrega: Obligatori
- Registres de qualitat: Obligatori
- Formació i ensinistrament: Obligatori
- Tècniques estadístiques: Voluntari

Quan el SPC sigui de confecció protèsica o artesanal, el projectista i calculista del SPC restarà obligat a incloure els criteris de càlcul, plànols i esquemes necessaris per al manteniment i controls de verificació tècnica i límits d'utilització. Per la seva part el contractista resta obligat a la seva completa i correcta instal·lació, ús i manteniment conforme a les directrius establertes pel projectista.
Complementàriament a les exigències de seguretat que s'inclouen en les Instruccions Tècniques Complementàries i/o normativa tècnica de referència o obligat compliment, els SPC utilitzats en els processos productius, els Equips de Treball, les Màquines i els seus elements, tindran amb caràcter general les següents característiques de Seguretat:
- Prevenció integrada: Els elements constitutius dels SPC o dispositius acoblats a aquests estaran dissenyats i construïts de forma que les persones no estiguin exposades als seus perills quan el seu muntatge, utilització i manteniment es faci conforme a les condicions previstes pel projectista o fabricant.
- Retenció de trencament en servei: Les diferents parts dels SPC, així com els seus elements constitutius hauran de poder resistir al llarg del temps els esforços a què hagin d'estar sotmesos, així com qualsevol altra influència externa o interna que pugui presentar-se en les condicions normals d'utilització previstes.
- Monolitisme del SPC: Quan existeixin parts del SPC, les pèrdues de subjecció dels quals puguin donar lloc a perill, disposarà de complements addicionals per a evitar que les esmentades parts puguin incidir sobre les persones i/o les coses susceptibles de pèrdua patrimonial per l'empresa.
- Previsió de trencada o projecció de fragments: Les trencades o despreniments de les diferents parts dels SPC, així com els seus elements, dels quals puguin originar danys, disposaran d'un sistema de resguard o protecció complementària que retingui els possibles fragments, impedint la seva incidènciaa sobre les persones i/o les coses susceptibles de pèrdua patrimonial per a l'empresa.
- Previsió de despreniments totals o parcials dels SPC per pèrdua d'estabilitat: Disposen els ancoratges, contrapesos, llastres o estabilitzadors que evitin la pèrdua d'estabilitat del SPC en condicions normals d'utilització previstes pel projectista o fabricant.
- Absència d'arestes agudes o tallants: A les parts accessibles dels SPC no hi haurà d'existir arestes agudes o tallants que puguin produir ferides.
- Protecció d'elements mòbils: Els elements mòbils dels SPC hauran d'estar dissenyats, construïts i protegits de forma que previnguin tot perill de contacte o encallada.
- Peces mòbils: Els elements mòbils dels SPC, així com els seus passadors i components han de ser guiats mecànicament, suficientment apantallats, disposar de distàncies de seguretat o detectors de presència de forma que no impliquin perill per a les persones i/o les coses amb conseqüència de pèrdua patrimonial per a l'empresa.
- Interrelació de diversos SPC o part d'aquests que treballen amb independència: Quan la instal·lació està constituïda per un conjunt de SPC o part d'aquests treballen independentment, la protecció general del conjunt estarà dissenyada sense perjudici al que cada SPC o part d'aquest actuï eficaçment.
- Control de risc elèctric: Els SPC de protecció elèctrica garantiran l'aïllament, posada a terra, connexions, proteccions, resguards, enclavament i senyalització, que previnguin de l'exposició a risc de contacte elèctric per presència de tensió en zones accessibles a persones o materials conductors i/o combustibles.
- Control de sobrepressions de gasos o fluids: Els SPC dels equips, màquines i aparells o les seves parts, sotmesos a pressió (canonada, juntes, brides, racords, vàlvules, elements de comandament o altres), estaran dissenyats, construïts i, en el seu cas mantinguts, de forma que, tenint en compte les propietats físiques dels gasos o líquids sotmesos a pressió, s'evitin danys per a les persones i/o les coses amb conseqüència de ppèrdua patrimonial per a l'empresa, per fuites o trencades.
- Control d'agents físics i químics: Les màquines, equips o aparells en els quals durant els treballs normals es produeixin emissions de pols, gasos o vapors que puguin ser perjudicials per la salut de les persones o patrimoni de l'empresa, hauran d'anar proveïts de SPC eficaços de captació dels esmentats contaminants acoblats als seus sistemes d'evacuació. Aquells que siguin capaços d'emetre radiacions ionitzants o altres que puguin afectar la salut de les persones o contaminar materials i productes circumdants, aniran proveïts d'apantallament de protecció radiològica eficaç. El disseny, construcció, muntatge, protecció i manteniment, assegura l'amortització dels sorolls i vibracions produïts, a nivells inferiors als límits establerts per la normativa vigent en cada moment, com nocius per a les persones circumdants.
- Els SPC estaran dissenyats i construïts atenent a criteris ergonòmics, tal com la concepció de: Espai i mitjans de treball per al seu muntatge; Absència de contaminació ambiental per pols i soroll al seu muntatge; i Procés de treballs (no exposició a riscos suplementaris durant el muntatge, càrrega física, temps...). Els selectors dels SPC que puguin actuar de diverses formes, han de poder ser bloquejats amb l'ajuda de claus o eines adients, en cada posició elegida. A cada posició del

selector no ha de correspondre més que una sola forma de comandament o funcionament.
Els SPC han d'estar dissenyats de forma que les operacions de manteniment preventiu i/o correctiu es puguin efectuar sense perill per al personal, els llocs fàcilment accessibles, i sense necessitat de reduir els nivells de protecció dels operaris de manteniment i dels eventuals beneficiaris del SPC
En el cas en què el SPC quedi circumstancialment anul·lat, s'advertirà (mitjançant rètols normalitzats) d'aquesta circumstància als eventuals beneficiaris del SPC
Els SPC de les màquines o equips disposaran de dispositius adequats que tendeixin a evitar riscos d'atrapaments, en el disseny i emplaçament dels SPC i molt especialment els resguards a les màquines, es tindrà en compte que la fixació sigui racionalment inviolable, permeti suficient visibilitat a través d'elles, la seva rigidesa estigui d'acord amb la duresa del tracte previst, les obertures impedeixin la introducció de membres que puguin entrar en contacte amb òrgans mòbils i que permetin dintre del possible l'execució d'operacions de manteniment sense exposició a riscos suplementaris.
El projectista, fabricant o importador, garantirà les dimensions ergonòmiques de tots el components del SPC, donarà les instruccions i es dotarà dels mitjans adequats, perquè el transport i la manutenció es pugui efectuar amb el menor perill possible. A aquests efectes:
- Les peces a transportar manualment, no superaran individualment els 25 kg de pes.
- S'indicarà la posició de transport que garanteixi l'estabilitat del SPC, i se subjectarà de manera adequada.
- Aquells SPC o els seus components de difícil amarrament es dotaran de punts de subjecció de resistència apropiada; en tots els casos s'indicarà de manera documentada, la manera d'efectuar correctament l'amarrament.
El projectista, fabricant o importador facilitarà la documentació necessària perquè el muntatge del SPC pugui efectuar-se correctament i amb el menor perill possible.
Igualment s'hauran de facilitar les dades necessàries per a la correcta operativitat i eficàcia preventiva del SPC.
Les peces d'un pes major de 50 kg i que siguin difícils de subjectar manualment, estaran dotades de punts d'ancoratge apropiats on puguin muntar-se elements auxiliars per a l'elevació.
Igualment, el projectista, fabricant o importador haurà d'indicar els espais mínims que s'hauran de respectar en relació a les parets i sostre, perquè el muntatge i desmuntatge pugui efectuar-se amb facilitat.

2.- CONDICIONS DE SUBMINISTRAMENT I EMMAGATZEMATGE
ELECCIÓ:
Els SPC hauran de seleccionar-se en base a uns criteris de garanties de Seguretat per als seus muntadors i presumptes beneficiaris, atenent a:
Criteris de disseny:
El seu disseny i construcció obeeix al resultat d'una meditada cura de tots els detalls de l'execució i del risc per als que han estat concebuts, per la qual cosa el SPC és de tot punt recomanable que en tots i cadascun dels seus components disgregables, disposin del seu corresponent segell AENOR (o equivalent) com a compromís de garantia de qualitat del fabricant.
Criteris d'avaluació de riscos:
El projectista, fabricant o distribuïdor hauran d'acreditar documentalment, que en el disseny del SPC s'ha realitzat una anàlisi dels perills associats a la seva utilització, i valorat els riscos que en puguin resultar:
- Definició dels límits del SPC.
- Identificació dels perills, situacions perilloses i successos perillosos associats a la utilització del SPC.
- Estimar cada un dels riscos que es derivin de la identificació anterior, és dir, assignar un valor a cada risc (normalment de tipus qualitatiu).
- Valorar els riscos estimats (jutjar si és necessari reduir el risc).
SUBMINISTRAMENT I EMMAGATZEMATGE:
El fabricant del SPC associat a un Equip ha d'aportar "l'expedient tècnic" com a document amb les especificacions tècniques de l'Equip, que el qualifiquin com a component de seguretat incorporat, adquirint la consideració de MAUP, que ha de constar dels elements bàsics següents:
- Llista de requisits essencials aplicats, normes utilitzades i altres especificacions tècniques usades per al disseny.
- Solucions adoptades per a prevenir els perills que presenta la màquina o component de seguretat (MAUP).
- Plànols de conjunt i de muntatge i manteniment dels SPC incorporats
- Plànols detallats i complets que permetin comprovar el compliment dels requisits essencials de seguretat i salut (si cal, acompanyats amb notes de càlcul, resultat de proves, etc.,).
- Manual d'instruccions.
- Guia de manteniment preventiu.
Es seguiran les recomanacions d'emmagatzematge fixades pel projectista o fabricant.
Es reemplaçaran els elements, es netejaran, engreixaran, pintaran, ajustaran i es col·locaran en el lloc assignat, seguint les instruccions del projectista o fabricant.
S'emmagatzemaran sota cobert, en compartiments amplis i secs, amb temperatures compreses entre 15 i 25°C.

L'emmagatzematge, control d'estat d'utilització i les entregues del SPC estaran documentades i custodiades, amb justificant de recepció de conformitat, entrega i rebut, per un responsable tècnic, delegat per l'emprador.
La vida útil dels SPC és limitada, podent ser deguda tant al seu desgast prematur per l'ús, com a la seva amortització, que vindrà fixada pel seu estat i el seu manteniment, així com la seva adaptació a l'estat de la tècnica, amb independència de la seva data de fabricació.

3.- UNITAT I CRITERIS D'AMIDAMENT
Unitat d'amidament: la indicada a la descripció de l'element
Criteri d'amidament: quantitat necessària subministrada a l'obra

4.- NORMATIVA DE COMPLIMENT OBLIGATORI
Real Decreto 1435/1992, de 27 de noviembre, por el que se dictan las disposiciones de aplicación de la directiva del consejo 89/392/CEE, relativa a la aproximación de las legislaciones de los estados miembros sobre máquinas.
Real Decreto 56/1995, de 20 de enero, por el que se modifica el Real Decreto 1435/1992, de 27 de noviembre, relativo a las disposiciones de aplicación de la directiva del consejo 89/392/CEE, sobre máquinas.
Real Decreto 1215/1997, de 18 de julio por el que se establecen las disposiciones mínimas de seguridad y salud para la utilización por los trabajadores de los equipos de trabajo.
Real Decreto 486/1997, de 14 de abril, por el que se establecen las disposiciones mínimas de seguridad y salud en los lugares de trabajo.
Real Decreto 1627/1997, de 24 de octubre, por el que se establecen disposiciones mínimas de seguridad y de salud en las obras de construcción.
Orden de 9 de marzo de 1971 por la que se aprueba la Ordenanza General de Seguridad e Higiene en el Trabajo.
Orden de 28 de agosto de 1970 (trabajo) por la que se aprueba la Ordenanza de Trabajo de la Construcción, Vidrio y Cerámica.
UNE-EN 1263-1:1997 Redes de seguridad. Parte 1: Requisitos de seguridad, métodos de ensayo.
Orden de 20 de mayo de 1952, por la que se aprueba el Reglamento de Seguridad e Higiene del trabajo en la indústria de la construcción.
Convenio OIT número 62 de 23 de junio de 1937. Prescripciones de seguridad en la indústria de la edificación
Real Decreto 842/2002 de 2 de agosto, por el que se aprueba el Reglamento Electrotécnico de Baja Tensión. REBT 2002

B1 MATERIALS PER A PROTECCIONS INDIVIDUALS, COL·LECTIVES, IMPLANTACIÓ I ASISTÈNCIES TÈCNIQUES

B1Z Elemento no encontrado

B1Z3 Elemento no encontrado

0.- ELEMENTS QUE CONTEMPLA EL PLEC

B1Z3C000.

1.- DEFINICIÓ I CARACTERÍSTIQUES DELS ELEMENTS
Elements necessaris per a subjectar les malles metàl·liques per a protecció de talussos.
S'han considerat els elements següents:
- Cable d'acer
- Placa de fixació
- Picot d'acer galvanitzat

CABLE D'ACER GALVANITZAT PER A LA SUBJECCIÓ DE MALLES PROTECTORES DE TALUSSOS:
No ha de tenir punts d'oxidació, retorciments ni desperfectes a la seva superfície.
El trenat dels cordons s'ha de fer en sentit invers, uns respecte als altres, per tal d'assegurar tant com es pugui, que no es retorçaran ni modificaran durant l'operació de cosit corresponent.
El diàmetre de cable ha de ser, com a mínim, un 25% més gran que el diàmetre del filferro que forma la malla protectora.
Protecció de galvanització: >= 600 g/m2
Puresa del zinc: 98,5%
Resistència a la tracció: >= 700 N/mm2
PLACA DE FIXACIÓ D'ACER LAMINAT I GALVANITZAT EN CALENT PER A ANCORATGES METÀL·LICS:

Ha de tenir la superfície llisa i el gruix uniforme.
No ha de tenir picadures, exfolacions, porus, rascades ni d'altres defectes de laminació.
El recobriment de zinc ha d'estar ben adherit. Ha de ser llis, d'aspecte uniforme i sense taques, esquerdes, discontinuïtats, inclusions de flux, cendres, bombolles, ratlles ni punts sense galvanitzar.
El tall de la placa s'ha de realitzar per mitjà d'oxitall.
Els forats s'han de fer al taller amb trepant i el diàmetre ha de ser l'especificat en el projecte.
No s'han d'engrandir o rectificar forats per mitjà d'una broca passant.
Protecció de galvanització: >= 600 g/m2
Puresa del zinc: 98,5%
Tipus d'acer: S275JR
Límit elàstic: >= 260 N/mm2
Resistència a la tracció: >= 420 N/mm2
PICOT D'ACER GALVANITZAT EN CALENT PER L'ANCORATGE DE MALLES PROTECTORES DE TALUSSOS:
No ha de tenir picadures, exfoliacions, porus, rascades ni d'altres defectes de laminació.
Protecció de galvanització: >= 600 g/m2
Puresa del zinc: 98,5%
Diàmetre: 20 mm
Llargària: 1 m
Tipus d'acer: S275JR
Límit elàstic: >= 260 N/mm2
Resistència a la tracció: >= 420 N/mm2

2.- CONDICIONS DE SUBMINISTRAMENT I EMMAGATZEMATGE
CABLE:
Subministrament: En bobines.
Cada bobina ha de portar una etiqueta amb les dades següents:
- Identificació del fabricant
- Característiques de l'acer
- Tipus de cable
- Diàmetre
- Llargària del cable
Emmagatzematge: en la seva bobina, en llocs secs.
PLACA I PICOT:
Subministrament: Cada element de fixació ha de portar gravades les sigles d'identificació del fabricant i el símbol de designació de l'acer.
Emmagatzematge: al seu embalatge, en llocs secs.

3.- UNITAT I CRITERIS D'AMIDAMENT
Unitat d'amidament: la indicada a la descripció de l'element
Criteri d'amidament: quantitat necessària subministrada a l'obra

4.- NORMATIVA DE COMPLIMENT OBLIGATORI
No hi ha normativa de compliment obligatori.

B1 MATERIALS PER A PROTECCIONS INDIVIDUALS, COL·LECTIVES, IMPLANTACIÓ I ASISTÈNCIES TÈCNIQUES

B1Z Elemento no encontrado

B1Z4 Elemento no encontrado

0.- ELEMENTS QUE CONTEMPLA EL PLEC

B1Z45011.

1.- DEFINICIÓ I CARACTERÍSTIQUES DELS ELEMENTS
Perfils d'acer per a usos estructurals, formats per peça simple o composta i tallats a mida o treballats a taller.
S'han considerat els tipus següents:
- Perfils d'acer laminat en calent, de les sèries IPN, IPE, HEA, HEB, HEM o UPN, d'acer S275JR, S275J0, S275J2, S355JR, S355J0 o S355J2, segons UNE-EN 10025-2
- Perfils d'acer laminat en calent de les sèries L, LD, T, rodó, quadrat, rectangular o planxa,

d'acer S275JR, S275J0, S275J2, S355JR, S355J0 o S355J2, segons UNE-EN 10025-2
- Perfils foradats d'acer laminat en calent de les sèries rodó, quadrat o rectangular d'acer S275J0H o S355J2H, segons UNE-EN 10210-1
- Perfils foradats conformats en fred de les sèries rodó, quadrat o rectangular d'acer S275J0H o S355J2H, segons UNE-EN 10219-1
- Perfils conformats en fred, de les sèries L, LD, U, C, Z, o Omega, d'acer S235JRC, segons UNE-EN 10025-2
- Perfils d'acer laminat en calent, en planxa, d'acer amb resistència millorada a la corrosió atmosfèrica S355J0WP o S355J2WP, segons UNE-EN 10025-5
S'han considerat els tipus d'unió següents:
- Amb soldadura
- Amb cargols
S'han considerat els acabats de protecció següents (no aplicable als perfils d'acer amb resistència millorada a la corrosió atmosfèrica):
- Una capa d'emprimació antioxidant
- Galvanitzat
CARACTERÍSTIQUES GENERALS:
No ha de tenir defectes interns o externs que perjudiquin la seva correcta utilització.
PERFILS D'ACER LAMINAT EN CALENT:
El fabricant ha de garantir que la composició química i les característiques mecàniques i tecnològiques de l'acer utilitzat en la fabricació de perfils, seccions i planxes, compleix les determinacions de les normes de condicions tècniques de subministrament següents:
- Perfils d'acer laminat en calent: UNE-EN 10025-1 i UNE-EN 10025-2
- Perfils d'acer laminat en calent amb resistència millorada a la corrosió atmosfèrica: UNE-EN 10025-1 i PNE-EN 10025-5
Les dimensions i les toleràncies dimensionals i de forma han de ser les indicades a les següents normes:
- Perfil IPN: UNE-EN 10024
- Perfil IPE, HEA, HEB i HEM: UNE-EN 10034
- Perfil UPN: UNE-EN 10279
- Perfil L i LD: UNE-EN 10056-1 i UNE-EN 10056-2
- Perfil T: UNE-EN 10055
- Rodó: UNE-EN 10060
- Quadrat: UNE-EN 10059
- Rectangular: UNE-EN 10058
- Planxa: EN 10029 o UNE-EN 10051
PERFILS FORADATS:
El fabricant ha de garantir que la composició química i les característiques mecàniques i tecnològiques de l'acer utilitzat en la fabricació de perfils compleix les determinacions de les normes de condicions tècniques de subministrament següents:
- Perfils foradats d'acer laminat en calent: UNE-EN 10210-1
- Perfils foradats conformats en fred: UNE-EN 10219-1
Les toleràncies dimensionals han de complir les especificacions de les següents normes:
- Perfils foradats d'acer laminat en calent: UNE-EN 10210-2
- Perfils foradats conformats en fred: UNE-EN 10219-2
PERFILS CONFORMATS EN FRED:
El fabricant ha de garantir que la composició química i les característiques mecàniques i tecnològiques de l'acer utilitzat en la fabricació de perfils i seccions, compleix les determinacions de les normes de condicions tècniques de subministrament del producte de partida. Les toleràncies dimensionals i de la secció transversal han de complir les especificacions de la norma UNE-EN 10162.
PERFILS TREBALLATS A TALLER AMB SOLDADURA:
El material d'aportació utilitzat ha de ser apropiat als materials a soldar i al procediment de soldadura.
Les característiques mecàniques del material d'aportació han de ser superiors a les del material base.
En acers de resistència millorada a la corrosió atmosfèrica, la resistència a la corrosió del material d'aportació ha de ser equivalent a la del material base.
Els procediments autoritzats per a realitzar unions soldades són:
- Per arc elèctric manual amb elèctrode revestit
- Per arc amb fil tubular, sense protecció gasosa
- Per arc submergit amb fil/filferro
- Per arc submergit amb elèctrode nu
- Per arc amb gas inert
- Per arc amb gas actiu
- Per arc amb fil tubular, amb protecció de gas actiu
- Per arc amb fil tubular, amb protecció de gas inert
- Per arc amb elèctrode de wolfram i gas inert
- Per arc de connectors

Les soldadures s'han de fer per soldadors certificats per un organisme acreditat i qualificats segons l'UNE-EN 287-1.
Abans de començar a soldar s'ha de verificar que les superfícies i vores a soldar són adequades al procés de soldadura i que estan lliures de fissures.
Totes les superfícies a soldar s'han de netejar de qualsevol material que pugui afectar negativament la qualitat de la soldadura o perjudicar el procés de soldatge. S'han de mantenir seques i lliures de condensacions.
S'ha d'evitar la projecció d'espurnes erràtiques de l'arc. Si es produeix s'ha de sanejar la superfície d'acer.
S'ha d'evitar la projecció de soldadura. Si es produeix s'ha d'eliminar.
Els components a soldar han d'estar correctament col·locats i fixos en la seva posició mitjançant dispositius adequats o soldadures de punteig, de manera que les unions a soldar siguin accessibles i visibles per al soldador. No s'han d'introduir soldadures addicionals.
L'armat dels components estructurals s'ha de fer de manera que les dimensions finals estiguin dintre de les toleràncies establertes.
Les soldadures provisionals s'han d'executar seguint les especificacions generals. S'han d'eliminar totes les soldadures de punteig que no s'incorporin a les soldadures finals.
Quan el tipus de material de l'acer i/o la velocitat de refredament puguin produir un enduriment de la zona tèrmicament afectada s'ha de considerar la utilització del precalentament. Aquest s'ha d'estendre 75 mm en cada component del metall base.
No s'ha d'accelerar el refredament de les soldadures amb mitjans artificials.
Els cordons de soldadura successius no han de produir osques.
Els defectes de soldadura no s'han de tapar amb soldadures posteriors. S'han d'eliminar de cada passada abans de fer la següent.
Després de fer un cordó de soldadura i abans de fer el següent, cal netejar l'escòria per mitjà d'una picola i d'un raspall.
L'execució dels diferents tipus de soldadures s'ha de fer d'acord amb els requisits establerts a l'apartat 10.3.4 del DB-SE A i l'article 77 de l'EAE per a obres d'edificació o d'acord amb l'article 640.5.2 del PG3 i l'article 77 de l'EAE per a obres d'enginyeria civil.
S'ha de reduir al mínim el nombre de soldadures a efectuar a l'obra.
Les operacions de tall s'han de fer amb serra, cisalla i oxitall automàtic. S'admet l'oxitall manual únicament quan el procediment automàtic no es pugui practicar.
S'accepten els talls fets amb oxitall si no presenten irregularitats significatives i si s'eliminin les restes d'escòria.
Es poden utilitzar procediments de conformat en calent o en fred sempre que les característiques del material no queden per sota dels valors especificats.
Per al conformat en calent s'han de seguir les recomanacions del productor siderúrgic. El doblat o conformat no s'ha de fer durant l'interval de calor blau (250°C a 380°C).
El conformat en fred s'ha de fer respectant les limitacions indicades en la norma del producte. No s'admeten les martellades.
Els angles entrants i entalles han de tenir un acabat arrodonit amb un radi mínim de 5 mm.
Toleràncies de fabricació:
- En obres d'edificació: Límits establerts a l'apartat 11.1 de DB-SE A
- En obres d'enginyeria civil: Límits establerts a l'article 640.12 del PG3

PERFILS TREBALLATS A TALLER AMB CARGOLS:
S'utilitzaran cargols normalitzats d'acord a les normes recollides a la taula 29.2.b de l'EAE
Els cargols aixamfranats, cargols calibrats, perns articulats i els cargols hexagonals d'injecció s'han d'utilitzar seguint les instruccions del seu fabricant i han de complir els requisits addicionals establerts a l'article 29.2 de l'EAE.
La situació dels cargols a la unió ha de ser tal que redueixi la possibilitat de corrosió i pandeig local de les xapes, i ha de facilitar el muntatge i les inspeccions.
El diàmetre nominal mínim dels cargols ha de ser de 12 mm.
La rosca pot estar inclosa en el pla de tall, excepte en el cas que els cargols s'utilitzin com a calibrats.
Després del collat l'espiga del cargol ha de sobresortir de la rosca de la femella. Entre la superfície de recolzament de la femella i la part no roscada de l'espiga ha d'haver, com a mínim:
- En cargols pretesats: 4 filets complerts més la sortida de la rosca
- En cargols sense pretesar: 1 filet complert més la sortida de la rosca

Les superfícies dels caps de cargols i femelles han d'estar perfectament planes i netes.
En els cargols col·locats en posició vertical, la femella ha d'estar situada per sota del cap del cargol.
En els forats rodons normals i amb cargols sense pretesar no és necessari utilitzar volanderes. Si s'utilitzen han d'anar sota el cap dels cargols, han de ser aixamfranades i el xamfrà ha d'estar situat en direcció al cap del cargol.
En els cargols pretesats, les volanderes han de ser planes endurides i han d'anar col·locades de la forma següent:
- Cargols 10.9: sota el cap del cargol i de la femella
- Cargols 8.8: sota de l'element que gira

Els forats per als cargols s'han de fer amb perforadora mecànica. S'admet un altre procediment sempre

que proporcioni un acabat equivalent.
Es permet l'execució de forats amb punxonatge sempre que es compleixin els requisits establerts a l'apartat 10.2.3 del DB-SE A en obres d'edificació o els establerts a l'apartat 640.5.1.1 del PG3 en obres d'enginyeria civil.
És recomanable que, sempre que sigui possible, es perforin d'un sol cop els forats que travessin dues o més peces.
Els forats allargats s'han de fer amb una operació de punxonatge, o amb la perforació o punxonatge de dos forats i posterior oxitall.
Després de perforar les peces i abans d'unir-les s'han d'eliminar les rebaves.
Els cargols i les femelles no s'han de soldar, a menys que així ho expliciti el plec de condicions tècniques particulars.
S'han de col·locar el nombre suficient de cargols de muntatge per assegurar la immobilitat de les peces armades i el contacte íntim de les peces d'unió.
Les femelles s'han de muntar de manera que la seva marca de designació sigui visible després del muntatge.
En els cargols sense pretesar, cada conjunt de cargol, femella i volandera(es) s'ha de collar fins arribar al "collat a tocar" sense sobretesar els cargols. En grups de cargols aquest procés s'ha de fer progressivament començant pels cargols situats al centre. Si és necessari s'han de fer cicles addicionals de collat .
Abans de començar el pretesat, els cargols pretesats d'un grup s'han de collar d'acord amb el que s'ha indicat per als cargols sense pretesar. Per a que el pretesat sigui uniforme s'han de fer cicles addicionals de collat.
S'han de retirar els conjunts de cargol pretesat, femella i volandera(es) que després de collats fins al pretesat mínim, s'afluixin.
El collat dels cargols pretesats s'ha de fer seguint un dels procediments següents:
- Mètode de la clau dinamomètrica.
- Mètode de la femella indicadora.
- Mètode convinat.

Les operacions de tall s'han de fer amb serra, cisalla i oxitall automàtic. S'admet l'oxitall manual únicament quan el procediment automàtic no es pugui practicar.
S'accepten els talls fets amb oxitall si no presenten irregularitats significatives i si s'eliminin les restes d'escòria.
Es poden utilitzar procediments de conformat en calent o en fred sempre que les característiques del material no queden per sota dels valors especificats.
Per al conformat en calent s'han de seguir les recomanacions del productor siderúrgic. El doblat o conformat no s'ha de fer durant l'interval de calor blau (250°C a 380°C).
El conformat en fred s'ha de fer respectant les limitacions indicades en la norma del producte. No s'admeten les martellades.
Els angles entrants i entalles han de tenir un acabat arrodonit amb un radi mínim de 5 mm.
Toleràncies de fabricació:
- En obres d'edificació: Límits establerts a l'apartat 11.1 de DB-SE A
- En obres d'enginyeria civil: Límits establerts als apartat 640.5 i 640.12 del PG3

PERFILS PROTEGITS AMB EMPRIMACIÓ ANTIOXIDANT:
La capa d'emprimació antioxidant ha de cobrir de manera uniforme totes les superfícies de la peça. No ha de tenir fissures, bosses ni altres desperfectes.
Abans d'aplicar la capa d'emprimació les superfícies a pintar han d'estar preparades adequadament d'acord amb les normes UNE-EN ISO 8504-1, UNE-EN ISO 8504-2 i UNE-EN ISO 8504-3.
Prèviament al pintat s'ha de comprovar que les superfícies compleixen els requisits donats pel fabricant per al producte a aplicar.
La pintura d'emprimació s'ha d'utilitzar seguint les instruccions del seu fabricant. No s'utilitzarà si ha superat el temps de vida útil o el temps d'enduriment després de l'obertura del recipient.
Si s'aplica més d'una capa s'ha d'utilitzar per a cadascuna un color diferent.
Després de l'aplicació de la pintura les superfícies s'han de protegir de l'acumulació d'aigua durant un cert temps.
No s'han d'utilitzar materials de protecció que perjudiquin la qualitat de la soldadura a menys de 150 mm de la zona a soldar.
Les soldadures i el metall base adjacent no s'han de pintar sense haver eliminat prèviament l'escòria.
La zona sense revestir situada al voltant del perímetre de la unió amb cargols no s'ha de tractar fins que no s'hagi inspeccionat la unió.
PERFILS GALVANITZATS:
El recobriment de zinc ha de ser homogeni i continu a tota la superfície.
No ha de tenir esquerdes, exfoliacions ni despreniments del recobriment.
La galvanització s'ha de fer d'acord amb les normes UNE-EN ISO 1460 o UNE-EN ISO 1461, segons correspongui.
S'han de segellar totes les soldadures abans de fer un decapat previ a la galvanització.
Si el component prefabricat té espais tancats s'han de disposar forats de ventilació o purga.
Abans de pintar-les, les superfícies galvanitzades s'han de netejar i tractar amb pintura anticorrosiva amb diluent àcid o amb raig escombrador.

2.- CONDICIONS DE SUBMINISTRAMENT I EMMAGATZEMATGE
Subministrament: de manera que no pateixin deformacions, ni esforços no previstos.
Emmagatzematge: Seguint les instruccions del fabricant. En llocs secs, sense contacte directe amb el terra i protegits de la intempèrie, de manera que no s'alterin les seves condicions.
No s'han d'utilitzar si s'ha superat la vida útil en magatzem especificada pel fabricant.

3.- UNITAT I CRITERIS D'AMIDAMENT
kg de pes necessari subministrat a l'obra, calculat segons les especificacions de la DT, d'acord amb els criteris següents:
- El pes unitari per al seu càlcul ha de ser el teòric
- Per a poder utilitzar un altre valor diferent del teòric, cal l'acceptació expressa de la DF
Aquests criteris inclouen les pèrdues de material corresponents a retalls.

4.- NORMATIVA DE COMPLIMENT OBLIGATORI
NORMATIVA GENERAL:
UNE-EN 10025-1:2006 Productos laminados en caliente de aceros para estructuras. Parte 1: Condiciones técnicas generales de suministro.
UNE-EN 10025-2:2006 Productos laminados en caliente de aceros para estructuras. Parte 2: Condiciones técnicas de suministro de los aceros estructurales no aleados.
UNE-EN 10210-1:1994 Perfiles huecos para construcción, acabados en caliente, de acero no aleado de grano fino. Parte 1: condiciones técnicas de suministro.
UNE-EN 10219-1:1998 Perfiles huecos para construcción conformados en frío de acero no aleado y de grano fino. Parte 1: Condiciones técnicas de suministro.
UNE-EN 10162:2005 Perfiles de acero conformados en frío. Condiciones técnicas de suministro. Tolerancias dimensionales y de la sección transversal.
OBRES D'EDIFICACIÓ:
Real Decreto 751/2011, de 27 de mayo, por el que se aprueba la Instrucción de Acero Estructural (EAE).
Real Decreto 314/2006, de 17 de marzo, por el que se aprueba el Código Técnico de la Edificación Parte 2. Documento Básico de Acero DB-SE-A.
* UNE-ENV 1090-1:1997 Ejecución de estructuras de acero. Parte 1: Reglas generales y reglas para edificación.
OBRES D'ENGINYERIA CIVIL:
Real Decreto 751/2011, de 27 de mayo, por el que se aprueba la Instrucción de Acero Estructural (EAE).
* Orden FOM/475/2002 de 13 de febrero, por la que se actualizan determinados artículos del Pliego de Prescripciones Técnicas Generales para Obras de Carreteras y Puentes relativos a Hormigones y Acero.

5.- CONDICIONS DE CONTROL DE RECEPCIÓ
CONDICIONS DE MARCATGE I CONTROL DE LA DOCUMENTACIÓ EN PERFILS D'ACER LAMINAT I PERFILS D'ACER BUITS:
Cada producte ha d'anar marcat de forma clara i indeleble amb la següent informació:
- El tipus, la qualitat i, si és aplicable, la condició de subministrament mitjançant la seva designació abreujada
- Un número que identifiqui la colada (aplicable únicament en el cas d'inspecció per colades) i, si és aplicable, la mostra
- El nom del fabricant o la seva marca comercial
- La marca de l'organisme de control extern (quan sigui aplicable)
- Han de portar el marcat CE de conformitat amb el que disposen els Reials Decrets 1630/1992 de 29 de desembre i 1328/1995 de 28 de juliol
La marca ha d'estar situada en una posició propera a un dels extrems de cada producte o en la secció transversal de tall.
Quan els productes es subministren en paquets el marcatge s'ha de fer amb una etiqueta adherida al paquet o sobre el primer producte del mateix.
PERFILS D'ACER LAMINAT EN CALENT:
El subministrador ha de posar a disposició de la DF en el cas que aquesta ho sol·liciti, la documentació següent, que acredita el marcatge CE, segons el sistema d'avaluació de conformitat aplicable, d'acord amb el que disposa l'apartat 7.2.1 del CTE:
 - Productes per a ús en estructures metàl·liques o en estructures mixtes metall i formigó:
     - Sistema 2+: Declaració de prestacions
El símbol normalitzat CE (d'acord amb la directiva 93/68/CEE) s'ha de col·locar sobre el producte acompanyat per:
- El número d'identificació de l'organisme de certificació
- El nom o marca comercial i adreça declarada del fabricant
- Les dues ultimes xifres de l'any d'impressió del marcat
- El número del certificat de conformitat CE o del certificat de producció en fàbrica (si és procedent)
- Referència a la norma EN 10025-1

- Descripció del producte: nom genèric, material, dimensions i ús previst
- Informació de les característiques essencials indicades de la següent forma:
    - Designació del producte d'acord amb la norma corresponent de toleràncies dimensionals, segons el capítol 2 de la norma EN 10025-1
    - Designació del producte d'acord amb l'apartat 4.2 de les normes EN 10025-2 a EN 10025-6

CONDICIONS DE MARCATGE I CONTROL DE LA DOCUMENTACIÓ EN PERFILS D'ACER CONFORMATS:
Han d'anar marcats individualment o sobre el paquet amb una marca clara i indeleble que contingui la següent informació:
- Dimensions del perfil o número del plànol de diseny
- Tipus i qualitat de l'acer
- Referència que indiqui que els perfils s'han fabricat i assajat segons UNE-EN 10162; si es requereix, el marcatge CE
- Nom o logotipus del fabricant
- Codi de producció
- Identificació del laboratori d'assaigs extern (quan sigui aplicable)
- Codi de barres, segons ENV 606, quan la informació mínima anterior es faciliti amb un text clar

CONDICIONS DE MARCATGE I CONTROL DE LA DOCUMENTACIÓ EN PERFILS FORADATS:
Cada perfil ha d'anar marcat de forma clara i indeleble amb la següent informació:
- La designació abreujada
- El nom o les sigles (marca de fàbrica) del fabricant
- En el cas d'inspecció i assaigs específics, un número d'identificació, per exemple el número de comanda, que permeti relacionar el producte o la unitat de subministrament i el document corresponent (únicament aplicable als perfils foradats conformats en fred)

Quan els productes es subministren en paquets el marcatge es pot fer amb una etiqueta adherida al paquet.
OPERACIONS DE CONTROL:
El control de recepció de material verificarà que les característiques dels materials són coincidents amb l'establert en la DT. Aquest control ha de complir l'especificat en l'apartat 7.2 del CTE.
Control de documentació: documents d'origen (full de subministrament i etiquetat), certificat de garantia del fabricant, en el seu cas, (signat per persona física) i els documents de conformitat o autoritzacions administratives exigides, inclòs la documentació corresponent al marcatge CE quan sigui pertinent.
Control mitjançant distintius de qualitat i avaluacions d'idoneïtat: En el cas que el fabricant disposi de marques de qualitat, ha d'aportar-ne la documentació corresponent
Control de recepció mitjançant assaigs: Si el material disposa d'una marca legalment reconeguda a un país de la CEE (Marcatge CE, AENOR, etc.) es podrà prescindir dels assaigs de control de recepció de les característiques del material garantides per la marca; i la DF sol·licitarà en aquest cas, els resultats dels assaigs corresponents al subministrament rebut. En qualsevol cas, la DF podrà sol·licitar assaigs de control de recepció si ho creu convenient.
Inspecció visual del material a la seva recepció. Es controlaran les característiques geomètriques com a mínim sobre un 10% de les peces rebudes. El subministrament del material es realitzarà amb la inspecció requerida (UNE-EN 10204).
A efectes de control d'apilament, la unitat d'inspecció ha de complir les següents condicions:
- Correspondència en el mateix tipus i grau d'acer
- Procedència de fabricant
- Pertany a la mateixa sèrie en funció del gruix màxim de la secció:
    - Sèrie lleugera: e <= 16 mm
    - Sèrie mitja: 16 mm <= e <= 40 mm
    - Sèrie pesada: e > 40 mm

En el cas que es realitzi el control mitjançant assaigs, s'ha de fer les comprovacions següents:
- Les unitats d'inspecció seran fraccions de cada grup afí, amb un pes màxim de 20 t per lot.
- Per a cada lot , es realitzaran els següents assaigs:
    - Determinació quantitativa de sofre (UNE 7-019)
    - Determinació quantitativa fòsfor (UNE 7-029)
    - Determinació del contingut de nitrogen (UNE 36-317-1)
    - Determinació quantitativa del contingut de carboni (UNE 7014)
- En una mostra d'acer laminat, per a cada lot , es realitzaran a més, els següents assaigs:
    - Determinació quantitativa de manganès (UNE 7027)
    - Determinació gravimètrica de silici (UNE 7028)
    - Assaig a flexió pel xoc d'una proveta de planxa d'acer (UNE 7475-1)
    - Determinació de la duresa brinell d'una proveta (UNE-EN-ISO 6506-1)
- En una mostra de perfils d'acer buits, per a cada lot, es realitzaran a més, els següents assaigs:
    - Assaig d'aixafada (UNE-EN ISO 8492)
- En el cas de perfils galvanitzats, es comprovarà la massa i gruix del recobriment (UNE-EN ISO 1461, UNE-EN ISO 2178).

OPERACIONS DE CONTROL EN UNIONS SOLDADES:
Recepció del certificat de qualitat de les característiques dels elèctrodes.
Abans de començar l'obra, i sempre que es canviï el tipus de material d'aportació:

- Preparació d'una proveta mecanitzada, soldades amb el material d'aportació previst, i assaig a tracció (UNE-EN ISO 15792-2). Abans d'aquest assaig, es realitzarà una radiografia de la soldadura realitzada (UNE-EN 1435), per tal de constatar que el cordó està totalment ple de material d'aportació.
- Assaig de tracció del metall aportat(UNE-EN ISO 15792-2) 1 provetes
- Assaig de resiliència del metall aportat (UNE-EN ISO 15792-2) 1 provetes

CRITERIS DE PRESA DE MOSTRES:
Les mostres per als assaigs químics es prendran de la unitat d'inspecció segons els criteris establerts a la norma UNE-EN ISO 14284.
En perfils laminats i conformats les mostres per als assaigs mecànics es prendran segons els criteris establerts a les UNE EN 10025-2 a UNE 10025-6. Les localitzacions de les mostres seguiran els criteris establerts a l'annex A de l'UNE EN 10025-1.
Per la preparació de les provetes s'aplicaran els requisits establerts a la UNE-EN ISO 377.
Per la preparació de provetes per assaig de tracció s'aplicarà la UNE-EN 10002-1.
En perfils laminats, per la preparació de provetes per assaig a flexió per xoc (resiliència) s'aplicarà la UNE 10045-1. També son d'aplicació els següents requeriments:
- Gruix nominal >12 mm: mecanitzar provetes de 10x10 mm
- Gruix nominal <= 12 mm: l'ample mínim de la proveta serà de 5 mm

Les mostres i provetes tenen que estar marcades de manera que es reconeguin els productes originals, així com la seva localització i orientació del producte.
Les mostres i els criteris de conformitat per als perfils buits, queden establerts a la norma UNE-EN 10219-1 seguint els parametres de la taula D.1
INTERPRETACIÓ DE RESULTATS I ACTUACIONS EN CAS D'INCOMPLIMENT:
No es podrà acceptar perfils que no estiguin amb les garanties corresponents i no vagin marcats adequadament.
Si els resultats de tots els assaigs de recepció d'un lot acompleixen el prescrit, aquest és acceptable.
Si algun resultat no acompleix el prescrit, però s'ha observat en el corresponent assaig alguna anomalia no imputable al material (com defecte en la mecanització de la proveta, irregular funcionament de la maquinaria d'assaig...) l'assaig es considerarà nul i caldrà repetir-lo correctament amb una nova proveta.
Si algun resultat no acompleix el prescrit havent-ho realitzat correctament, es realitzaran 2 contrassaigs segons UNE-EN 10021, sobre provetes preses de dues peces diferents del lot que s'està assajant. Si ambdós resultats (dels contrassaigs) compleixen el prescrit, la unitat d'inspecció serà acceptable, en cas contrari es rebutjarà.
Quan es sobrepassi alguna de les toleràncies especificades en algun control geomètric, es rebutjarà la peça incorrecta. A més a més, s'augmentarà el control, en l'apartat incomplet, fins a un 20% d'unitats. Si encara es troben irregularitats, es faran les oportunes correccions i/o rebuigs i es farà el control sobre el 100 % de les unitats amb les oportunes actuacions segons el resultat.
INTERPRETACIÓ DE RESULTATS I ACTUACIONS EN CAS D'INCOMPLIMENT EN UNIONS SOLDADES:
El material d'aportació complirà les condicions mecàniques indicades.
En les provetes preparades amb soldadures, la línia de ruptura ha de quedar fora de la zona d'influència de la soldadura.

B1 MATERIALS PER A PROTECCIONS INDIVIDUALS, COL·LECTIVES, IMPLANTACIÓ I ASISTÈNCIES TÈCNIQUES

B1Z Elemento no encontrado

B1Z6 Elemento no encontrado

0.- ELEMENTS QUE CONTEMPLA EL PLEC

B1Z6AF0A,B1Z6211A.

1.- DEFINICIÓ I CARACTERÍSTIQUES DELS ELEMENTS
Tanca mòbil d'acer galvanitzat formada per bastidor i malla electrosoldada.
CARACTERÍSTIQUES GENERALS:
Ha de tenir una superfície llisa i uniforme.
No ha de tenir cops, porus ni d'altres deformacions o defectes superficials.
La malla ha d'estar fixada al bastidor i sense guerxaments.
Els perfils i la malla han de ser d'acer galvanitzat en calent per un procés d'immersió contínua.
El recobriment de zinc ha de ser homogeni i continu en tota la seva superfície i no ha de tenir

esquerdes, exfoliacions ni despreniments.
Protecció de la galvanització: >= 385 g/m2
Protecció de la galvanització a les soldadures: >= 345 g/m2
Puresa del zinc: >= 98,5%
Toleràncies:
- Rectitud d'arestes: ± 2 mm/m
- Planor: ± 1 mm/m
- Angles: ± 1 mm

2.- CONDICIONS DE SUBMINISTRAMENT I EMMAGATZEMATGE
Subministrament: Amb els elements que calguin per tal d'assegurar el seu escairat, rectitud i planor.
Emmagatzematge: Protegit de les pluges, els focus d'humitat i les zones on pugui rebre impactes. No ha d'estar en contacte amb el terra.

3.- UNITAT I CRITERIS D'AMIDAMENT
Unitat d'amidament: la indicada a la descripció de l'element
Criteri d'amidament: quantitat necessària subministrada a l'obra

4.- NORMATIVA DE COMPLIMENT OBLIGATORI
No hi ha normativa de compliment obligatori.

B1 MATERIALS PER A PROTECCIONS INDIVIDUALS, COL·LECTIVES, IMPLANTACIÓ I ASISTÈNCIES TÈCNIQUES

B1Z Elemento no encontrado

B1Z7 Elemento no encontrado

0.- ELEMENTS QUE CONTEMPLA EL PLEC

B1Z73100,B1Z751J0.

1.- DEFINICIÓ I CARACTERÍSTIQUES DELS ELEMENTS
Làmina plàstica flexible per a impermeabilització.
S'han considerat els tipus següents:
- Làmina de polietilè
CARACTERÍSTIQUES GENERALS:
La làmina ha de ser homogènia.
La làmina estesa ha de tenir un aspecte uniforme i sense defectes. Les vores han de ser rectes. Ha de ser estanca a l'aigua.
LÀMINES PER A IMPERMEABILITZACIÓ DE COBERTES:
Les característiques següents han de complir amb els valors declarats pel fabricant, assajades segons la norma corresponent, dins del límit de tolerància indicat, en el seu cas:
- Defectes visibles (UNE-EN 1850-2)
- Estanquitat a l'aigua (UNE-EN 1928 mètode B): Ha de complir
- Resistència dels cavalcaments (UNE-EN 12316-2): >= valor declarat pel fabricant
- Factor de transmissió del vapor d'aigua (UNE-EN 1931): ± 30%
- Resistència a l'esquinçament (UNE-EN 12310-2): >= valor declarat pel fabricant per les direccions transversal i longitudinal de la làmina
- Doblegat a baixa temperatura (UNE-EN 495-5): <= temperatura de doblegat en fred declarada pel fabricant
- Resistència a la tracció (UNE-EN 12311-2): >= valor declarat pel fabricant
- Resistència a l'impacte (UNE-EN 12691): >= valor declarat pel fabricant
- Resistència a la penetració de les arrels (UNE-EN 13948): Ha de complir
- Durabilitat (UNE-EN 1297): Ha de complir
La classificació respecte a la reacció al foc (Euroclasses) s'ha de determinar d'acord amb la norma UNE-EN 13501-1.
La classificació respecte el comportament devant un foc extern s'ha de determinar d'acord amb la norma UNE-EN 13501-5.
Toleràncies:
- Gruix efectiu (làmina sense considerar el reforç) (UNE-EN 1849-2): - 5%; + 10%
- Llargària (UNE-EN 1848-2): - 0%; + 5%
- Amplària (UNE-EN 1848-2): - 0,5%; + 1%

- Rectitut (UNE-EN 1848-2): ± 50 mm
- Planor (UNE-EN 1848-2): ± 10 mm

Les característiques anteriors s'han de determinar segons la norma UNE-EN 13956.

LÀMINES PER A BARRERA DE VAPOR:

Les característiques següents han de complir amb els valors declarats pel fabricant, assajades segons la norma corresponent, dins del límit de tolerància indicat, en el seu cas:

- Defectes visibles (UNE-EN 1850-2)
- Estanquitat a l'aigua (UNE-EN 1928 mètode A): Ha de complir
- Resistència a l'impacte (UNE-EN 12691): >= valor declarat pel fabricant
- Durabilitat (UNE-EN 1296): Ha de complir
- Resistència a l'esquinçament (UNE-EN 12310-1): >= valor declarat pel fabricant
- Resistència dels cavalcaments (UNE-EN 12317-2): >= valor declarat pel fabricant
- Factor de transmissió del vapor d'aigua (UNE-EN 1931): Tolerància declarada per al valor declarat pel fabricant
- Resistència a tracció:
    - Làmines sense armadura (UNE-EN 12311-2): >= valor declarat pel fabricant per a les direccions longitudinal i transversal de la làmina
    - Làmines amb armadura (UNE-EN 13859-1): >= valor declarat pel fabricant per a les direccions longitudinal i transversal de la làmina

La classificació respecte a la reacció al foc (Euroclasses) s'ha de determinar d'acord amb la norma UNE-EN 13501-1.

Toleràncies:

- Llargària (UNE-EN 1848-2): Tolerància declarada pel fabricant
- Amplària (UNE-EN 1848-2): Tolerància declarada pel fabricant
- Rectitut (UNE-EN 1848-2): ± 75 mm/10 m
- Gruix (UNE-EN 1849-2): Tolerància declarada pel fabricant
- Massa per unitat de superfície (UNE-EN 1849-2): Tolerància declarada pel fabricant

Les característiques anteriors s'han de determinar segons la norma UNE-EN 13984.

LÀMINES PER A BARRERES GEOSINTÈTIQUES:

Ha de ser soldable per ambdues cares, pels procediments habituals (aire calent, altres formes de fussió, aportació del mateix material calent, etc.).

Els requisits de les làmines s'han considerat en funció dels usos següents:

- Membranes d'impermeabilització en túnels i obres subterrànies (UNE-EN 13491)
- Abocadors per a residus líquids (UNE-EN 13492)
- Recintes d'emmagatzematge i abocadors de residus sòlids (UNE-EN 13493)

Les característiques següents han de complir amb els valors declarats pel fabricant, assajades segons la norma corresponent, dins del límit de tolerància indicat, en el seu cas:

- Característiques essencials:
    - Permeabilitat a l'aigua (estanquitat als líquids) (UNE-EN 14150)
    - Resistència a la tracció (ISO/R 527-66)
    - Punxonament estàtic (UNE-EN ISO 12236)
    - Durabilitat:
        - Oxidació (UNE-EN 14575)
        - Fissuració sota tensió en un medi ambient actiu (ASTM D 5397-99)
- Característiques complementàries:
    - Resistència a l'esquinçament (ISO 34)
    - Plegabilitat a baixes temperatures (UNE-EN 495-5)
    - Resistència a la penetració d'arrels (EN 14416)
- Característiques complementàries per a condicions d'us específiques:
    - Gruix (UNE-EN 1849-2)
    - Massa per unitat de superfície (UNE-EN 1849-2)
    - Allargament (ISO/R 527-66)
    - Dilatació tèrmica (ASTM D 696-91)
- Característiques complementàries per a ús en membranes d'impermeabilització en túnels i obres subterrànies:
    - Durabilitat:
        - Envelliment a la intempèrie (UNE-EN 12224)
        - Microorganismes (UNE-EN 12225)
        - Resistència química (UNE-EN 14414)
- Característiques complementaries per a condicions d'us específiques en làmines d'impermeabilització en túnels i obres subterrànies:
    - Reacció al foc

Característiques essencials en làmines per a abocadors per a residus líquids o sòlids:

- Permeabilitat als gasos (ASTM D 1434)
- Durabilitat:
    - Envelliment a la intempèrie (UNE-EN 12224)

- Característiques complementàries en làmines per a abocadors de residus líquids o sòlids:
    - Fricció, cisallament directe (EN ISO 12957-1)
    - Fricció pla inclinat (EN ISO 12957-2)

- Característiques complementaries per a condicions d'us específiques en làmines per a abocadors de residus líquids o sòlids:
    - Durabilitat:
        - Microorganismes (UNE-EN 12225)
        - Resistència química (UNE-EN 14414)
    - Lixiviació (sol.lubilitat en aigua) (UNE-EN 14415)

2.- CONDICIONS DE SUBMINISTRAMENT I EMMAGATZEMATGE
Subministrament: Embalades en rotlles, sense unions.
Emmagatzematge: Els rotlles s'han de mantenir en el seu envàs, apilats en posició horitzontal amb un màxim de 5 filades posades en la mateixa direcció, entre 5°C i 35°C, en llocs protegits del sol, la pluja i la humitat.

3.- UNITAT I CRITERIS D'AMIDAMENT
Unitat d'amidament: la indicada a la descripció de l'element
Criteri d'amidament: quantitat necessària subministrada a l'obra

4.- NORMATIVA DE COMPLIMENT OBLIGATORI
LÀMINES PER A IMPERMEABILITZACIÓ DE COBERTES:
UNE-EN 13956:2006 Láminas flexibles para impermeabilización. Láminas plásticas y de caucho para impermeabilización de cubiertas. Definiciones y características.
LÀMINES PER A BARRERA DE VAPOR:
UNE-EN 13984:2005 Láminas flexibles para impermeabilización. Láminas plásticas y de caucho para el control del vapor. Definiciones y características.
LÀMINES PER A BARRERES GEOSINTÈTIQUES:
UNE-EN 13491:2005 Barreras geosintéticas. Requisitos para su utilización como membranas de impermeabilización frente a fluidos en la construcción de túneles y obras subterráneas.
UNE-EN 13492:2006 Barreras geosintéticas. Requisitos para su utilización en la construcción de vertederos para residuos líquidos, estaciones de transferencia o recintos de confinamiento secundario.
UNE-EN 13493:2006 Barreras geosintéticas. Requisitos para su utilización en la construcción de obras de almacenamiento y vertederos de residuos sólidos.

5.- CONDICIONS DE CONTROL DE RECEPCIÓ
CONDICIONS DE MARCATGE I CONTROL DE LA DOCUMENTACIÓ EN LÀMINES PER A IMPERMEABILITZACIÓ DE COBERTES:
A cada rotlle o en la documentació que acompanya el producte, ha de figurar de forma clara i ben visible la informació següent:
- Nom del fabricant o marca comercial
- Data de fabricació
- Identificació del producte
- Llargària i amplària nominals
- Gruix o massa
- Etiquetat segons el REAL DECRETO 255/2003 que regula l'envasat i etiquetatge de preparats perillosos
- Marca CE de conformitat amb el que disposen els Reials Decrets 1630/1992 de 29 de desembre i 1328/1995 de 28 de juliol. El símbol normalitzat del marcatge CE s'ha d'acompanyar de la següent informació:
    - El número d'identificació de l'organisme de certificació del Control de producció en fàbrica
    - El nom o la marca comercial
    - L'adreça enregistrada del fabricant
    - Les dues últimes xifres de l'any d'impressió del marcatge
    - El número de certificat de conformitat CE o del certificat de control de producció en fàbrica
    - Referència a la norma europea EN
    - Descripció del producte: material base, armadura, acabat superficial i ús previst
    - Informació sobre les característiques essencials

Si el material ha de ser component del tancament exterior d'un edifici, el fabricant ha de declarar els valors de les propietats hídriques següents, d'acord amb l'especificat en l'apartat 4.1 del CTE/DB-HS 1:
- Estanquitat
- Resistència a la penetració d'arrels
- Envelliment artificial per exposició prolongada a la combinació de radiació ultraviolada, altes temperatures i aigua
- Resistència a la fluència
- Estabilitat dimensional
- Envelliment tèrmic
- Flexibilitat a baixes temperatures
- Resistència a la càrrega estàtica
- Resistència a la càrrega dinàmica
- Allargament al trencament

- Resistència a la tracció
El subministrador ha de posar a disposició de la DF en el cas que aquesta ho sol·liciti, la documentació següent, que acredita el marcatge CE, segons el sistema d'avaluació de conformitat aplicable, d'acord amb el que disposa l'apartat 7.2.1 del CTE:
- Productes per a impermeabilització de cobertes:
    - Sistema 2+: Declaració de prestacions
- Productes per a impermeabilització de cobertes subjectes al comportament al foc exterior de Nivell o Classe: productes classe F roof,
- Productes per a impermeabilització de cobertes subjectes a reacció al foc de Nivell o Classe: F:
    - Sistema 4: Declaració de prestacions
- Productes per a impermeabilització de cobertes subjectes al comportament al foc exterior de Nivell o Classe: productes que requereixen assaig,
- Productes per a impermeabilització de cobertes subjectes a reacció al foc de Nivell o Classe: (A1, A2, B, C)**, D, E. ** Productes o materials per als quals una etapa clarament identificable en el procés de producció no suposa una millora en la classificació de reacció al foc (per exemple l'addició de retardadors d'ignició o la limitació de material orgànic):
    - Sistema 3: Declaració de prestacions
- Productes per a impermeabilització de cobertes subjectes a reacció al foc de Nivell o Classe: (A1, A2, B, C)*. * Productes o materials per als quals una etapa clarament identificable en el procés de producció suposa una millora en la classificació de reacció al foc (per exemple l'addició de retardadors d'ignició o la limitació de material orgànic):
    - Sistema 1: Declaració de prestacions
CONDICIONS DE MARCATGE I CONTROL DE LA DOCUMENTACIÓ EN LÀMINES PER A BARRERES DE VAPOR:
A cada rotlle o en la documentació que acompanya el producte, ha de figurar de forma clara i ben visible la informació següent:
- Data de fabricació
- Nom del fabricant o marca comercial
- Llargària i amplària nominals
- Gruix o massa
- Etiquetat segons el REAL DECRETO 255/2003 que regula l'envasat i etiquetatge de preparats perillosos
- Tipus de producte segons la norma UNE-EN 13984
- Marca CE de conformitat amb el que disposen els Reials Decrets 1630/1992 de 29 de desembre i 1328/1995 de 28 de juliol. El símbol normalitzat del marcatge CE s'ha d'acompanyar de la següent informació:
    - El número d'identificació de l'organisme de certificació del producte (només per al sistema 1)
    - El nom o la marca comercial
    - L'adreça enregistrada del fabricant
    - Les dues últimes xifres de l'any d'impressió del marcatge
    - El número de certificació del producte (només per al sistema 1)
    - Referència a la norma europea EN
    - Descripció del producte segons el capítol 8 de la UNE-EN 13984
    - Sistema d'instal·lació previst
    - Informació de les característiques essencials segons annex ZA de l'UNE-EN
Si el material ha de ser component del tancament exterior d'un edifici, el fabricant ha de declarar els valors de les propietats següents, d'acord amb l'especificat en l'apartat 4.1 del CTE/DB-HS 1:
- Resistència al pas del vapor d'aigua (MNs/g) o (m2hPa/mg)
El subministrador ha de posar a disposició de la DF en el cas que aquesta ho sol·liciti, la documentació següent, que acredita el marcatge CE, segons el sistema d'avaluació de conformitat aplicable, d'acord amb el que disposa l'apartat 7.2.1 del CTE:
Productes per a control del vapor d'aigua subjectes a la reglamentació de reacció al foc, en els que en una etapa clarament identificable en el procés de producció, s'ha realitzat una millora de la classificació de la reacció al foc, classificats en classes A1, A2, B o C:
    - Sistema 1: Declaració de prestacions
Productes per al control del vapor d'aigua subjectes a la reglamentació de reacció al foc:
- Productes que en una etapa clarament identificable en el procés de producció, no s'ha realitzat una millora de la classificació de la reacció al foc, classificats en classes A1, A2, B o C
- Productes classificats en classes D o E
Productes per a control del vapor d'aigua no subjectes a la reglamentació de reacció al foc:
Productes per a control de vapor d'aigua subjectes a la reglamentació de reacció al foc classificats en classe F:
    - Sistema 3: Declaració de prestacions
    - Sistema 4: Declaració de prestacions
CONDICIONS DE MARCATGE I CONTROL DE LA DOCUMENTACIÓ EN LÀMINES PER A BARRERES GEOSINTÈTIQUES:
A l'embalatge o a l'albarà de lliurament han de constar-hi les dades següents:
- Nom del fabricant o marca comercial

- Identificació del producte
- Dimensions
- Massa nominal per unitat de superfície (g/m2)
- Tipus de polímer principal
- Classificació del producte segons ISO 10318
- Marca CE de conformitat amb el que disposen els Reials Decrets 1630/1992 de 29 de desembre i 1328/1995 de 28 de juliol. El símbol normalitzat del marcatge CE s'ha d'acompanyar de la següent informació:
    - El número d'identificació de l'organisme de certificació del Control de producció en fàbrica
    - El nom o la marca comercial
    - L'adreça enregistrada del fabricant
    - Les dues últimes xifres de l'any d'impressió del marcatge
    - El número de certificat de conformitat CE o del certificat de control de producció en fàbrica
    - Referència a la norma europea EN
    - Informació de les característiques essencials segons annex ZA de l'UNE-EN

El subministrador ha de posar a disposició de la DF en el cas que aquesta ho sol·liciti, la documentació següent, que acredita el marcatge CE, segons el sistema d'avaluació de conformitat aplicable, d'acord amb el que disposa l'apartat 7.2.1 del CTE:

- Sistema 2+: Declaració de prestacions

OPERACIONS DE CONTROL EN LÀMINES DE POLIETILÈ:
Inspecció visual del material en cada subministrament.
El control de recepció de material verificarà que les característiques dels materials són coincidents amb l'establert en la DT. Aquest control ha de complir l'especificat en l'apartat 7.2 del CTE.
Control de documentació: documents d'origen (full de subministrament i etiquetat), certificat de garantia del fabricant, en el seu cas, (signat per persona física) i els documents de conformitat o autoritzacions administratives exigides, inclòs la documentació corresponent al marcatge CE quan sigui pertinent.
Control mitjançant distintius de qualitat i avaluacions d'idoneïtat: En el cas que el fabricant disposi de marques de qualitat, ha d'aportar-ne la documentació corresponent
Control de recepció mitjançant assaigs: Si el material disposa d'una marca legalment reconeguda a un país de la CEE (Marcatge CE, AENOR, etc.) es podrà prescindir dels assaigs de control de recepció de les característiques del material garantides per la marca; i la DF sol·licitarà en aquest cas, els resultats dels assaigs corresponents al subministrament rebut. En qualsevol cas, la DF podrà sol·licitar assaigs de control de recepció si ho creu convenient.
A la recepció dels productes es comprovarà:

- Correspondència als especificats en el plec de condicions i el projecte
- Que disposen de la documentació certificacions exigides
- Que es corresponen amb les propietats demandades
- Que han estat assajats amb la freqüència establerta

En el cas que es realitzi el control mitjançant assaigs, s'ha de fer les comprovacions següents:
- Determinació sobre un 10% dels rotllos rebuts en cada subministrament de les característiques geomètriques d'amplaria i gruix (UNE-EN 1849-1 en làmines bituminoses amb autoprotecció mineral)
- Cada vegada que canviï el subministrador, i al menys en una ocasió al llarg de l'obra per a cada tipus de membrana, es demanaran al contractista els certificats del fabricant que garanteixin el compliment del plec de condicions tècniques, incloent els resultats dels assaigs següents, realitzats per un laboratori acreditat:
    - Per a làmines d'alta densitat (UNE-EN 13493):
        - Duresa Shore (UNE-EN ISO 868)
        - Assaig de doblegat a baixes temperatures (UNE-EN 13956)
        - Resistència a la tracció i allargament de trencament (UNE-EN ISO 527-3)
        - Resistència mecànica a la perforació (UNE-EN 13493)
        - Envelliment artificial accelerat (UNE 53104)
        - Resistència a l'esquinçament (UNE-EN ISO 6383-2)
        - Comportament a la calor (UNE-EN 13956)
        - Absorció d'aigua (UNE-EN ISO 62)
    - Per a membranes:
        - Resistència a la percussió (UNE-EN 13956)
        - Envelliment tèrmic (UNE-EN 13956), amb les condicions indicades a l'UNE-EN 13493
        - Resistència a la perforació per arrels (UNE 53420)
    - En casos especials, s'inclouran a més:
        - Resistència especifica a microorganismes (UNE-EN ISO 846)
        - Resistència específica a algun producte químic (UNE-EN ISO 175)

En cas de no presentar aquests resultats, o que la DF tingui dubtes de la seva representativitat, es realitzaran aquests assaigs sobre el material rebut, a càrrec del contractista.
CRITERIS DE PRESA DE MOSTRES:
Els controls s'han de fer segons les indicacions de la DF.
INTERPRETACIÓ DE RESULTATS I ACTUACIONS EN CAS D'INCOMPLIMENT:
No s'admetran les membranes que no es presentin en bon estat, degudament etiquetades i acompanyades

amb el corresponent certificat de qualitat del fabricant on es garanteixin les condicions exigides. Els resultats dels assaigs d'identificació compliran les condicions del plec. En cas d'incompliment en una comprovació, es repetirà l'assaig sobre dues mostres més del mateix lot, acceptant-ne el conjunt, quan aquests resultin satisfactoris.
En cas de disconformitat d'un control geomètric o de pes, es rebutjarà la peça assajada i s'incrementarà el control, en primer lloc, fins al 20% de les peces, i en cas de seguir observant deficiències, fins al 100% del subministrament.

_____

B1 MATERIALS PER A PROTECCIONS INDIVIDUALS, COL·LECTIVES, IMPLANTACIÓ I ASISTÈNCIES TÈCNIQUES

B1Z Elemento no encontrado

B1ZB Elemento no encontrado

0.- ELEMENTS QUE CONTEMPLA EL PLEC

B1ZBP010,B1ZBC010,B1ZBAA00,B1ZB1410,B1ZB1A10,B1ZBR110.

1.- DEFINICIÓ I CARACTERÍSTIQUES DELS ELEMENTS
Materials auxiliars per a proteccions de vialitat.
S'han considerat els elements següents:
- Suport de perfil en C i tubular per a barreres de seguretat flexibles
SUPORTS PER A BARRERES DE SEGURETAT FLEXIBLES:
Element que suporta la barrera i que s'insereix en el terreny.
Fabricat amb acer tipus S 235 JR segons UNE-EN 10025.
Amb aptitud química a la galvanització: contingut de silici i fòsfor limitats (Si<=0,03% i Si+2,5P<=0,09%)
L'acer estarà protegit contra la corrosió mitjançant galvanitzat en calent segons UNE-EN ISO 1461.
La qualitat del zinc utilitzat en la galvanització estarà d'acord amb l'UNE-EN 1179.
Gruix del recobriment galvanitzat (UNE-EN ISO 1461): >= 70 micres
Massa del recobriment galvanitzat (UNE-EN ISO 1461): >= 505 g/m2
No ha de tenir bonys, punts d'oxidació ni desperfectes a la superfície.
El recobriment dels elements ha de ser llis, homogeni i sense discontinuïtats a la capa de zinc.
No ha de tenir taques, inclusions de flux, cendres o clapes.
No ha de tenir exfoliacions visibles ni bombolles, ratlles, picadures o punts sense galvanitzar.
Dimensions i toleràncies de suports tipus C: UNE 135122.
Dimensions i toleràncies de suports tubulars: UNE 135123.
Gruix nominal suport tipus C: 4 mm
Gruix nominal suport tubular: 3 mm

2.- CONDICIONS DE SUBMINISTRAMENT I EMMAGATZEMATGE
SUPORTS PER A BARRERES DE SEGURETAT FLEXIBLES:
Subministrament: Els perfils aniran marcats amb la identificació del fabricant. El marcatge ha de ser llegible a simple vista i indeleble.
Emmagatzematge: En zones a cobert. Si no és possible s'emmagatzemaran amb un pendent mínim de l'1,5% en el sentit longitudinal del perfil i amb una separació mínima de 4 cm entre els perfils i el terreny.
En cas de subministrar-se paletitzats i plastificats, es retiraran els plàstics.
L'aplec es realitzarà en zones llises, netes i pavimentades.

3.- UNITAT I CRITERIS D'AMIDAMENT
BANDEROLA, PÒRTIC, SUPORT, ACCESSORIS PER A BARRERA FLEXIBLE I CAPTALLUMS:
Unitat d'amidament: la indicada a la descripció de l'element
Criteri d'amidament: quantitat necessària subministrada a l'obra

4.- NORMATIVA DE COMPLIMENT OBLIGATORI
NORMATIVA GENERAL:
* Orden de 6 de febrero de 1976 por la que se aprueba el Pliego de prescripciones técnicas generales para obras de carreteras y puentes (PG 3/75)
* Orden de 28 de diciembre de 1999 por la que se actualiza el Pliego de Prescripciones Técnicas Generales para obras de carreteras y puentes en lo relativo a señalización, balizamiento y sistemas de contención de vehículos.
SUPORTS DE PERFIL EN C, SEPARADORS, PECES ANGULARS, TOPALLS FINALS, TERMINALS EN FORMA DE CUA DE

PEIX I PART PROPORCIONAL D'ELEMENTS DE FIXACIÓ PER A BARRERES DE SEGURETAT FLEXIBLES:
* UNE 135122:2012 Barreras metálicas de seguridad para contención de vehículos. Elementos accesorios de las barreras metálicas. Materiales, geometría, dimensiones y ensayos.
* UNE 135124:2012 Barreras metálicas de seguridad para contención de vehículos. Condiciones de manipulación y almacenamiento. Procedimientos de montaje y metodología de control.
SUPORTS DE PERFIL TUBULAR I CONNECTOR DE SUPORT TUBULAR:
* UNE 135123:2012 Barreras metálicas de seguridad para contención de vehículos. Elementos accesorios de la barrera metálica simple con poste tubular. Materiales, geometría, dimensiones y ensayos.
* UNE 135124:2012 Barreras metálicas de seguridad para contención de vehículos. Condiciones de manipulación y almacenamiento. Procedimientos de montaje y metodología de control.

5.- CONDICIONS DE CONTROL DE RECEPCIÓ
OPERACIONS DE CONTROL:
Els punts de control més destacables són els següents:
- Inspecció visual del material subministrat amb observació de les marques que identifiquen el fabricant, i recepció del corresponent certificat de qualitat on es garanteixen les condicions indicades al plec. Atenció especial a l'aspecte superficial del galvanitzat.
OPERACIONS DE CONTROL EN SUPORTS:
Els punts de control més destacables són els següents:
- Cada 2000 kg, o fracció, de suports de les mateixes característiques (lot de control), es realitzaran els següents assaigs:
    - Característiques mecàniques: resistència a tracció, límit elàstic i allargament de ruptura (UNE-EN 10025).
En cas de que el material disposi de la Marca AENOR, o una altra legalment reconeguda a un país de l'UE, s'ha de poder prescindir dels assaigs de control de recepció. La DF ha de sol·licitar, en aquest cas, els resultats dels assaigs corresponents al subministrament rebut, segons control de producció establert a la marca de qualitat del producte.
OPERACIONS DE CONTROL EN SUPORTS PER A BARRERES DE SEGURETAT:
Els punts de control més destacables són els següents:
- Cada 256 m de barrera de seguretat es realitzaran les següents comprovacions:
    - Determinació de la massa per unitat de superfície d'una pel·lícula de galvanitzat segons la norma UNE-EN ISO 1461.
    - Comprovació del recobriment: assaigs d'adherència i massa del recobriment (mètodes no destructius) (assajos conforme UNE-EN ISO 1461)
    - Comprovació de les característiques geomètriques dels suports.
CRITERIS DE PRESA DE MOSTRES:
S'han de seguir les instruccions de la DF i els criteris de les normes de procediment indicades en cada assaig.
INTERPRETACIÓ DE RESULTATS I ACTUACIONS EN CAS D'INCOMPLIMENT:
No s'acceptarà l'ús de materials que no arribin acompanyats del corresponent certificat de qualitat del fabricant.
Els resultats dels assaigs d'identificació compliran les condicions del plec. En cas d'incompliment en una comprovació, es repetirà l'assaig sobre dues mostres més del mateix lot, acceptant-ne el conjunt, quan aquests resultin satisfactoris.

B1 MATERIALS PER A PROTECCIONS INDIVIDUALS, COL·LECTIVES, IMPLANTACIÓ I ASISTÈNCIES TÈCNIQUES

B1Z Elemento no encontrado

B1ZF Elemento no encontrado

1.- DEFINICIÓ I CARACTERÍSTIQUES DELS ELEMENTS
Tubs d'acer galvanitzat sense soldadura de diàmetre comprès entre 1/8" i 6".
CARACTERÍSTIQUES GENERALS:
El tub ha de ser recte. Els extrems han d'acabar amb un tall perpendicular a l'eix i sense relleus. La superfície no ha de tenir incrustacions, esquerdes, ni ratats. Es poden admetre lleugers rebliments, depressions o estries pròpies del procés de fabricació, sempre que la seva fondària sigui menor o igual a l'especificada en les taules de característiques dimensionals i toleràncies.
Característiques dimensionals:

Tub	Fondària màxima irregularitat	Diàmetre exterior teòric	Gruix paret (DIN 2440)	Llargària

	(mm)	(mm)	(mm)	(mm)
1/8"	0,25	10,2	2	
1/4"	0,30	13,5	2,35	
3/8"	0,30	17,2	2,35	
1/2"	0,30	21,3	2,65	
3/4"	0,30	26,9	2,65	
1"	0,40	33,7	3,25	
1"1/4	0,40	42,4	3,25	4 - 8
1"1/2	0,40	48,3	3,25	
2"	0,50	60,3	3,65	
2"1/2	0,50	76,1	3,65	
3"	0,50	88,9	4,05	
4"	0,60	114,3	4,50	
5"	0,60	139,7	4,85	
6"	0,60	165,1	4,85	

Les superfícies interior i exterior han d'estar totalment galvanitzades, de color uniforme gris platejat, semibrillant i sense taques, punts oxidats, regalims de bany ni exfoliacions. La galvanitzatció s'ha d'obtenir perimmersió en bany calent de zinc.
Pressió de treball (UNE 19-002): <= 20 bar
Pressió de prova hidràulica (UNE 19-062): >= 32 bar
Toleràncies:
- Toleràncies dimensionals:

Tub	Diàmetre exterior teòric (mm)	Gruix paret (mm)	Ovalitat	Excentricitat (gruix mínim puntual) (mm)	Llargària (mm)
1/8"	± 0,4	sense límit - 0,25	9,8 - 10,6	>=1,75	6%
1/4"	+ 0,5 - 0,3	sense límit - 0,3	13,2 - 14	>=2	6%
3/8"	+ 0,3 - 0,5	sense límit - 0,3	16,7 - 17,5	>=2	6%
1/2"	+ 0,5 - 0,3	sense límit - 0,3	21 - 21,8	>=2,3	6%
3/4"	± 0,4	sense límit - 0,3	26,5 - 27,3	>=2,3	6%
1"	+ 0,5 - 0,4	sense límit - 0,4	33,3 - 34,2	>=2,8	6%
1"1/4	+ 0,5 - 0,4	sense límit - 0,4	42 - 42,9	>=2,8	6%
1"1/2	+ 0,5 - 0,4	sense límitt - 0,4	47,9 - 48,8	>=2,8	6%
2"	+ 0,5 - 0,6	sense límit - 0,5	59,7 - 60,8	>=3,2	6%
2"1/2	+ 0,5 - 0,8	sense límit - 0,5	75,3 - 76,6	>=3,2	6%
3"	+ 0,6 - 0,9	sense límit - 0,5	88 - 89,5	>=3,5	6%
4"	+ 0,7 - 1,2	sense límit - 0,6	113,1 - 115	>=4	6%
5"	+ 1,1 - 1,2	sense límit - 0,6	138,5 - 140,8	>=4,2	6%

	+ 1,4	sense límit			
6"	- 1,2	- 0,6	163,9 - 166,5	>=4,2	6%

2.- CONDICIONS DE SUBMINISTRAMENT I EMMAGATZEMATGE
Subministrament: No hi ha condicions específiques de subministrament.
Emmagatzematge: En llocs protegits contra els impactes. S'han d'apilar horitzontalment i paral·lelament sobre superfícies planes.

3.- UNITAT I CRITERIS D'AMIDAMENT
Unitat d'amidament: la indicada a la descripció de l'element
Criteri d'amidament: quantitat necessària subministrada a l'obra

4.- NORMATIVA DE COMPLIMENT OBLIGATORI
* DIN 2440 06.78 Steel tubes; medium-weight suitable for screwing.

5.- CONDICIONS DE CONTROL DE RECEPCIÓ
OPERACIONS DE CONTROL:
Les tasques de control a realitzar són les següents:
- Sol·licitar al fabricant els certificats de les característiques tècniques dels materials.
- Control de la documentació tècnica subministrada.
- Control de recepció dels materials i lloc d'emplaçament.
- Contrastar la documentació amb els materials i amb els requeriments de la instal·lació segons projecte. (Verificar el marcatge a tubs i accessoris).
- Control dimensional de tubs i accessoris (diàmetre i espessor)
- Control visual i dimensional de vàlvules i altres elements (tipus i pressió nominal)
- Realització de mesures d'espessor de galvanitzat i verificació del correcte acabat superficial
- Realització d'informe amb els resultats del control efectuat.
CRITERIS DE PRESA DE MOSTRES:
S'ha de comprovar per mostreig a cada recepció.
S'ha de mesurar l'espessor de galvanitzat de cada partida a un mínim del 3 per mil. S'ha de mesurar a 3 zones de cada tub, prenent 5 mesures per zona.
INTERPRETACIÓ DE RESULTATS I ACTUACIONS EN CAS D'INCOMPLIMENT:
Ha de ser refusat el material que no compleixi amb les especificacions del projecte i no estigui adequadament identificat.

B6 TANCAMENTS I DIVISÒRIES

B64 MATERIALS PER A TANQUES METÀL·LIQUES

B64M Elemento no encontrado

0.- ELEMENTS QUE CONTEMPLA EL PLEC

B64M2201.

1.- DEFINICIÓ I CARACTERÍSTIQUES DELS ELEMENTS
Materials per a tanques d'acer.
S'han considerat els tipus següents:
- Planxa preformada d'acer galvanitzat de 0,6 mm de gruix amb nervadures, per a tanca metàl·lica.
CARACTERÍSTIQUES GENERALS:
No ha de tenir cops, porus ni d'altres deformacions o defectes superficials.
El recobriment de zinc ha de ser homogeni i continu en tota la seva superfície i no ha de tenir esquerdes, exfoliacions ni despreniments.
Protecció de la galvanització: >= 385 g/m2
Protecció de la galvanització a les soldadures: >= 345 g/m2
Puresa del zinc: >= 98,5%

2.- CONDICIONS DE SUBMINISTRAMENT I EMMAGATZEMATGE
Subministrament: Amb els elements que calguin per tal d'assegurar el seu escairat, rectitud i planor.
Emmagatzematge: Protegit de les pluges, els focus d'humitat i les zones on pugui rebre impactes. No ha d'estar en contacte amb el terra.

3.- UNITAT I CRITERIS D'AMIDAMENT
Unitat d'amidament: la indicada a la descripció de l'element
Criteri d'amidament: quantitat necessària subministrada a l'obra

4.- NORMATIVA DE COMPLIMENT OBLIGATORI
No hi ha normativa de compliment obligatori.

B6 TANCAMENTS I DIVISÒRIES

B64 MATERIALS PER A TANQUES METÀL·LIQUES

B64Z Elemento no encontrado

0.- ELEMENTS QUE CONTEMPLA EL PLEC

B64Z2A00,B64Z1112,B64Z1512.

1.- DEFINICIÓ I CARACTERÍSTIQUES DELS ELEMENTS
Materials auxiliars per a tancaments metàl·lics.
S'han considerat els tipus següents:
- Tub d'acer galvanitzat en calent per un procés d'immersió contínua, que forma el pal del reixat.
- Porta de planxa preformada d'acer galvanitzat de 2 m d'alçària amb bastiment de tub d'acer galvanitzat, per a tanca de planxa metàl·lica.
CARACTERÍSTIQUES GENERALS:
Ha de tenir la superfície llisa i uniforme.
No ha de tenir cops, porus ni d'altres deformacions o defectes superficials.
El recobriment de zinc ha de ser homogeni i continu en tota la seva superfície i no ha de tenir esquerdes, exfoliacions ni despreniments.
Si existeixen soldadures s'han de tractar amb pintura de pols de zinc amb resines (galvanitzat en fred).
La seva secció ha de permetre la fixació de la tanca amb els elements auxiliars.
Protecció de la galvanització: >= 385 g/m2
Protecció de la galvanització a les soldadures: >= 345 g/m2
Puresa del zinc: >= 98,5%
PORTA DE PLANXA:
La porta i el bastiment han de ser compatibles amb la resta d'elements que formen la tanca.
No ha de tenir defectes que puguin afectar el seu funcionament.
Ha de dur els elements d'ancoratge necessaris per a la seva fixació als elements de suport i els mecanismes d'apertura.
ELEMENTS DE TUB:
Toleràncies:
- Alçària: ± 1 mm
- Diàmetre: ± 1,2 mm
- Rectitud: ± 2 mm/m

2.- CONDICIONS DE SUBMINISTRAMENT I EMMAGATZEMATGE
Subministrament: Amb els elements que calguin per tal d'assegurar la seva rectitud.
Emmagatzematge: Protegit de les pluges, els focus d'humitat i les zones on pugui rebre impactes. No ha d'estar en contacte amb el terra.

3.- UNITAT I CRITERIS D'AMIDAMENT
Unitat d'amidament: la indicada a la descripció de l'element
Criteri d'amidament: quantitat necessària subministrada a l'obra

4.- NORMATIVA DE COMPLIMENT OBLIGATORI
No hi ha normativa de compliment obligatori.

BB MATERIALS PER A PROTECCIONS I SENYALITZACIÓ

BBB SENYALITZACIÓ VERTICAL EXTERIOR

0.- ELEMENTS QUE CONTEMPLA EL PLEC

BBBAD015,BBBAA005,BBBAD025,BBBAB115,BBBAF004,BBBAD004,BBB1-19N1,BBB6-CW2W,BBB2A001,BBBA1500.

1.- DEFINICIÓ I CARACTERÍSTIQUES DELS ELEMENTS
Senyalització que referida a un objecte, activitat o situació determinades, proporcioni una indicació o una obligació relativa a la seguretat o la salut en el treball mitjançant un senyal en forma de plafó, un color, un senyal lluminós o acústic, una comunicació verbal o un senyal gesticular, segons procedeixi.
CONDICIONS GENERALS:
La senyalització de seguretat es caracteritza per cridar ràpidament l'atenció sobre la circumstància a ressaltar, facilitant la seva immediata identificació per part del destinatari. La seva finalitat és la d'indicar les relacions causa-efecte entre el medi ambient de treball i la persona.
La senyalització de seguretat pot tenir característiques diferents, així doncs, podem classificar-la de la següent forma:
- Senyal de prohibició: Un senyal que prohibeix un comportament susceptible de provocar un perill.
- Senyal d'advertència: Un senyal que adverteix d'un risc o perill.
- Senyal d'obligació: Un senyal que obliga a un comportament determinat.
- Senyal de salvament o de socors: Un senyal que proporciona indicacions relatives a les sortides de socors, als primers auxilis o als dispositius de salvament.
- Senyal indicativa: Un senyal que proporciona altres informacions distintes a les anteriors.
- Senyal en forma de plafó: Un senyal que, per la combinació d'una forma geomètrica, de colors i d'un símbol o pictograma, proporciona una determinada informació, la visibilitat de la qual està assegurada per una il·luminació de suficient intensitat.
- Senyal addicional: Un senyal utilitzada junt a un altre senyal en forma de plafó i que facilita informacions complementàries.
- Color de seguretat: Un color al qual s'atribueix una significació determinada en relació amb la seguretat i salut en el treball.
- Símbol o pictograma: Una imatge que descriu una situació o obliga a un comportament determinat, utilitzada sobre un senyal en forma de plafó o sobre una superfície lluminosa.
- Senyal complementària de "risc permanent": Bandes obliqües (60°) grogues i negres (al 50%) en contorns i perímetres de buits, pilars, cantonades, molls de descàrrega i parts sortints d'equips mòbils.
ELECCIÓ:
Les condicions bàsiques d'eficàcia en l'elecció del tipus de senyalització de seguretat a utilitzar s'han de centrar en:
- Atraure l'atenció del destinatari.
- Donar a conèixer el missatge amb suficient antelació.
- Facilitar la suficient informació de forma que en cada cas concret se sàpiga com actuar.
- Que existeixi la possibilitat real de posar en pràctica allò que s'ha indicat.
- La senyalització ha de ser percebuda, compresa i interpretada en un temps inferior al necessari perquè el destinatari entri en contacte amb el perill.
- Les disposicions mínimes relatives a les diverses senyalitzacions de seguretat estan especificades a l'Annex VII del RD 485/1997, de 14 d'abril, amb els següents epígrafs de referència:
    - Riscos, prohibicions i obligacions.
    - Riscos de caigudes, xocs i cops.
    - Vies de circulació.
    - Canonades, recipients i àrees d'emmagatzematge de substàncies i preparats perillosos.
    - Equips de protecció contra incendis.
    - Mitjans i equips de salvament i socors.
    - Situacions d'emergència.
    - Maniobres perilloses.

2.- CONDICIONS DE SUBMINISTRAMENT I EMMAGATZEMATGE
SUBMINISTRAMENT I EMMAGATZEMATGE:
Es seguiran les recomanacions d'emmagatzematge i atenció, fixats pel fabricant i la DGT.
Es reemplaçaran els elements, es netejaran, es farà un manteniment i es col·locaran en el lloc assignat, seguint les instruccions del fabricant i la DGT.
S'emmagatzemaran en compartiments amplis i secs, amb temperatures compreses entre 15 i 25 °C.
Els estocs i les entregues estaran documentades i custodiades, amb justificant de recepció i rebut, per un responsable delegat per l'empresa.
La vida útil dels senyals i abalisaments és limitada, degut tant al seu desgast prematur per l'ús,

com a actuacions de vandalisme o atemptat patrimonial, amb independència que hagin estat o no utilitzades.

3.- UNITAT I CRITERIS D'AMIDAMENT
Unitat mesurada segons especificacions de la DT.

4.- NORMATIVA DE COMPLIMENT OBLIGATORI
Ley 31/1995, de 8 de noviembre, de prevención de riesgos laborales.
Real Decreto 485/1997, de 14 de abril, sobre disposiciones mínimas en materia de señalización de seguridad y salud en el trabajo.
Real Decreto 363/1995, de 10 de marzo, por la que se aprueba el reglamento sobre notificación de sustancias nuevas y clasificación, envasado y etiquetado de sustancias peligrosas.
Orden de 31 de agosto de 1987 sobre señalización, balizamiento, defensa, limpieza y terminación de obras fijas en vías fuera de poblado.
ISO 3864-84 Safety colours and safety signs
UNE 23033-1:1981 Seguridad contra incendios. Señalización.
Real Decreto 842/2002 de 2 de agosto, por el que se aprueba el Reglamento Electrotécnico de Baja Tensión. REBT 2002
UNE 77204:1998 Calidad del aire. Aspectos generales. Vocabulario.
UNE 1063:1959 Caracterización de las tuberias en los dibujos e instalaciones industriales
DIN 2403:1984 Identification of pipelines according to the fluid conveyed.
UNE-EN 60073:1997 Principios básicos y de seguridad para interfaces hombre-máquina, el marcado y la identificación. Principios de codificación para dispositivos indicadores y actuadores.
UNE-EN 60204-1:1999 Seguridad de las máquinas. Equipo eléctrico de las máquinas. Parte 1: Requisitos generales.

BB MATERIALS PER A PROTECCIONS I SENYALITZACIÓ

BBB SENYALITZACIÓ VERTICAL EXTERIOR

BBB1- RÈTOL ADHESIU

0.- ELEMENTS QUE CONTEMPLA EL PLEC

BBB1-19N1.

Plec de condicions
1.- DEFINICIÓ I CONDICIONS DELS ELEMENTS

Senyalització que referida a un objecte, activitat o situació determinades, proporcioni una indicació o una obligació relativa a la seguretat o la salut en el treball mitjançant un senyal en forma de plafó, un color, un senyal lluminós o acústic, una comunicació verbal o un senyal gesticular, segons procedeixi.
CONDICIONS GENERALS:
La senyalització de seguretat es caracteritza per cridar ràpidament l'atenció sobre la circumstància a ressaltar, facilitant la seva immediata identificació per part del destinatari. La seva finalitat és la d'indicar les relacions causa-efecte entre el medi ambient de treball i la persona.
La senyalització de seguretat pot tenir característiques diferents, així doncs, podem classificar-la de la següent forma:
- Senyal de prohibició: Un senyal que prohibeix un comportament susceptible de provocar un perill.
- Senyal d'advertència: Un senyal que adverteix d'un risc o perill.
- Senyal d'obligació: Un senyal que obliga a un comportament determinat.
- Senyal de salvament o de socors: Un senyal que proporciona indicacions relatives a les sortides de socors, als primers auxilis o als dispositius de salvament.
- Senyal indicativa: Un senyal que proporciona altres informacions distintes a les anteriors.
- Senyal en forma de plafó: Un senyal que, per la combinació d'una forma geomètrica, de colors i d'un símbol o pictograma, proporciona una determinada informació, la visibilitat de la qual està assegurada per una il·luminació de suficient intensitat.
- Senyal addicional: Un senyal utilitzada junt a un altre senyal en forma de plafó i que facilita informacions complementàries.
- Color de seguretat: Un color al qual s'atribueix una significació determinada en relació amb la seguretat i salut en el treball.

- Símbol o pictograma: Una imatge que descriu una situació o obliga a un comportament determinat, utilitzada sobre un senyal en forma de plafó o sobre una superfície lluminosa.
- Senyal complementària de "risc permanent": Bandes obliqües (60°) grogues i negres (al 50%) en contorns i perímetres de buits, pilars, cantonades, molls de descàrrega i parts sortints d'equips mòbils.

ELECCIÓ:

Les condicions bàsiques d'eficàcia en l'elecció del tipus de senyalització de seguretat a utilitzar s'han de centrar en:
- Atraure l'atenció del destinatari.
- Donar a conèixer el missatge amb suficient antelació.
- Facilitar la suficient informació de forma que en cada cas concret se sàpiga com actuar.
- Que existeixi la possibilitat real de posar en pràctica allò que s'ha indicat.
- La senyalització ha de ser percebuda, compresa i interpretada en un temps inferior al necessari perquè el destinatari entri en contacte amb el perill.
- Les disposicions mínimes relatives a les diverses senyalitzacions de seguretat estan especificades a l'Annex VII del RD 485/1997, de 14 d'abril, amb els següents epígrafs de referència: - Riscos, prohibicions i obligacions. - Riscos de caigudes, xocs i cops. - Vies de circulació. - Canonades, recipients i àrees d'emmagatzematge de substàncies i preparats perillosos. - Equips de protecció contra incendis. - Mitjans i equips de salvament i socors. - Situacions d'emergència. - Maniobres perilloses.

2.- CONDICIONS DE SUBMINISTRAMENT I EMMAGATZEMATGE

SUBMINISTRAMENT I EMMAGATZEMATGE:

Es seguiran les recomanacions d'emmagatzematge i atenció, fixats pel fabricant i la DGT.
Es reemplaçaran els elements, es netejaran, es farà un manteniment i es col·locaran en el lloc assignat, seguint les instruccions del fabricant i la DGT.
S'emmagatzemaran en compartiments amplis i secs, amb temperatures compreses entre 15 i 25 °C.
Els estocs i les entregues estaran documentades i custodiades, amb justificant de recepció i rebut, per un responsable delegat per l'empresa.
La vida útil dels senyals i abalisaments és limitada, degut tant al seu desgast prematur per l'ús, com a actuacions de vandalisme o atemptat patrimonial, amb independència que hagin estat o no utilitzades.

3.- UNITAT I CRITERI D'AMIDAMENT

Unitat mesurada segons especificacions de la DT.

4.- NORMATIVA DE COMPLIMENT OBLIGATORI

Ley 31/1995, de 8 de noviembre, de prevención de riesgos laborales.
Real Decreto 485/1997, de 14 de abril, sobre disposiciones mínimas en materia de señalización de seguridad y salud en el trabajo.
Real Decreto 363/1995, de 10 de marzo, por la que se aprueba el reglamento sobre notificación de sustancias nuevas y clasificación, envasado y etiquetado de sustancias peligrosas.
Orden de 31 de agosto de 1987 sobre señalización, balizamiento, defensa, limpieza y terminación de obras fijas en vías fuera de poblado.
UNE 23033-1:1981 Seguridad contra incendios. Señalización.
Real Decreto 842/2002 de 2 de agosto, por el que se aprueba el Reglamento Electrotécnico de Baja Tensión. REBT 2002.
UNE 77204:1998 Calidad del aire. Aspectos generales. Vocabulario.
UNE 1063:1959 Caracterización de las tuberias en los dibujos e instalaciones industriales.
DIN 2403:1984 Identification of pipelines according to the fluid conveyed.
UNE-EN 60073:1997 Principios básicos y de seguridad para interfaces hombre-máquina, el marcado y la identificación. Principios de codificación para dispositivos indicadores y actuadores.
UNE-EN 60204-1:1999 Seguridad de las máquinas. Equipo eléctrico de las máquinas. Parte 1: Requisitos generales.

BB MATERIALS PER A PROTECCIONS I SENYALITZACIÓ

BBB SENYALITZACIÓ VERTICAL EXTERIOR

BBB6- SENYAL INDICATIVA

0.- ELEMENTS QUE CONTEMPLA EL PLEC

BBB6-CW2W.

Plec de condicions
1.- DEFINICIÓ I CONDICIONS DELS ELEMENTS

Senyalització que referida a un objecte, activitat o situació determinades, proporcioni una indicació o una obligació relativa a la seguretat o la salut en el treball mitjançant un senyal en forma de plafó, un color, un senyal lluminós o acústic, una comunicació verbal o un senyal gesticular, segons procedeixi.
CONDICIONS GENERALS:
La senyalització de seguretat es caracteritza per cridar ràpidament l'atenció sobre la circumstància a ressaltar, facilitant la seva immediata identificació per part del destinatari. La seva finalitat és la d'indicar les relacions causa-efecte entre el medi ambient de treball i la persona.
La senyalització de seguretat pot tenir característiques diferents, així doncs, podem classificar-la de la següent forma:
- Senyal de prohibició: Un senyal que prohibeix un comportament susceptible de provocar un perill.
- Senyal d'advertència: Un senyal que adverteix d'un risc o perill.
- Senyal d'obligació: Un senyal que obliga a un comportament determinat.
- Senyal de salvament o de socors: Un senyal que proporciona indicacions relatives a les sortides de socors, als primers auxilis o als dispositius de salvament.
- Senyal indicativa: Un senyal que proporciona altres informacions distintes a les anteriors.
- Senyal en forma de plafó: Un senyal que, per la combinació d'una forma geomètrica, de colors i d'un símbol o pictograma, proporciona una determinada informació, la visibilitat de la qual està assegurada per una il·luminació de suficient intensitat.
- Senyal addicional: Un senyal utilitzada junt a un altre senyal en forma de plafó i que facilita informacions complementàries.
- Color de seguretat: Un color al qual s'atribueix una significació determinada en relació amb la seguretat i salut en el treball.
- Símbol o pictograma: Una imatge que descriu una situació o obliga a un comportament determinat, utilitzada sobre un senyal en forma de plafó o sobre una superfície lluminosa.
- Senyal complementària de "risc permanent": Bandes obliqües (60°) grogues i negres (al 50%) en contorns i perímetres de buits, pilars, cantonades, molls de descàrrega i parts sortints d'equips mòbils.
ELECCIÓ:
Les condicions bàsiques d'eficàcia en l'elecció del tipus de senyalització de seguretat a utilitzar s'han de centrar en:
- Atraure l'atenció del destinatari.
- Donar a conèixer el missatge amb suficient antelació.
- Facilitar la suficient informació de forma que en cada cas concret se sàpiga com actuar.
- Que existeixi la possibilitat real de posar en pràctica allò que s'ha indicat.
- La senyalització ha de ser percebuda, compresa i interpretada en un temps inferior al necessari perquè el destinatari entri en contacte amb el perill.
- Les disposicions mínimes relatives a les diverses senyalitzacions de seguretat estan especificades a l'Annex VII del RD 485/1997, de 14 d'abril, amb els següents epígrafs de referència: - Riscos, prohibicions i obligacions. - Riscos de caigudes, xocs i cops. - Vies de circulació. - Canonades, recipients i àrees d'emmagatzematge de substàncies i preparats perillosos. - Equips de protecció contra incendis. - Mitjans i equips de salvament i socors. - Situacions d'emergència. - Maniobres perilloses.

2.- CONDICIONS DE SUBMINISTRAMENT I EMMAGATZEMATGE

SUBMINISTRAMENT I EMMAGATZEMATGE:
Es seguiran les recomanacions d'emmagatzematge i atenció, fixats pel fabricant i la DGT.
Es reemplaçaran els elements, es netejaran, es farà un manteniment i es col·locaran en el lloc assignat, seguint les instruccions del fabricant i la DGT.
S'emmagatzemaran en compartiments amplis i secs, amb temperatures compreses entre 15 i 25 °C.
Els estocs i les entregues estaran documentades i custodiades, amb justificant de recepció i rebut, per un responsable delegat per l'empresa.
La vida útil dels senyals i abalisaments és limitada, degut tant al seu desgast prematur per l'ús, com a actuacions de vandalisme o atemptat patrimonial, amb independència que hagin estat o no utilitzades.

3.- UNITAT I CRITERI D'AMIDAMENT

Unitat mesurada segons especificacions de la DT.

4.- NORMATIVA DE COMPLIMENT OBLIGATORI

Ley 31/1995, de 8 de noviembre, de prevención de riesgos laborales.
Real Decreto 485/1997, de 14 de abril, sobre disposiciones mínimas en materia de señalización de seguridad y salud en el trabajo.
Real Decreto 363/1995, de 10 de marzo, por la que se aprueba el reglamento sobre notificación de sustancias nuevas y clasificación, envasado y etiquetado de sustancias peligrosas.
Orden de 31 de agosto de 1987 sobre señalización, balizamiento, defensa, limpieza y terminación de obras fijas en vías fuera de poblado.
UNE 23033-1:1981 Seguridad contra incendios. Señalización.
Real Decreto 842/2002 de 2 de agosto, por el que se aprueba el Reglamento Electrotécnico de Baja Tensión. REBT 2002.
UNE 77204:1998 Calidad del aire. Aspectos generales. Vocabulario.
UNE 1063:1959 Caracterización de las tuberias en los dibujos e instalaciones industriales.
DIN 2403:1984 Identification of pipelines according to the fluid conveyed.
UNE-EN 60073:1997 Principios básicos y de seguridad para interfaces hombre-máquina, el marcado y la identificación. Principios de codificación para dispositivos indicadores y actuadores.
UNE-EN 60204-1:1999 Seguridad de las máquinas. Equipo eléctrico de las máquinas. Parte 1: Requisitos generales.

BB MATERIALS PER A PROTECCIONS I SENYALITZACIÓ

BBC ABALISAMENT

BBC1 Elemento no encontrado

0.- ELEMENTS QUE CONTEMPLA EL PLEC

BBC1D000,BBC1E000,BBC1J000,BBC1HG00,BBC1JF00,BBC1KJ04.

1.- DEFINICIÓ I CARACTERÍSTIQUES DELS ELEMENTS
Materials per a reforç visual de la senyalització provisional d'obres en carreteres, amb la finalitat que siguin fàcilment perceptibles pels conductors els límits de les obres i els canvis de circulació que aquestes puguin provocar.
S'han considerat els elements següents:
- Con de plàstic reflector
- Tetrapode de plàstic reflector
- Piqueta de jalonament amb peça reflectora
- Cinta d'abalisament reflectora o no
- Garlanda reflectora
- Garlanda lluminosa
- Llum amb làmpada intermitent o llampegant
- Tanca metàl·lica, móbil
- Barrera de PVC injectat, amb dipòsit d'aigua de llast
- Fita

CARACTERÍSTIQUES GENERALS:
El material ha de ser resistent als cops i a les condicions ambientals desfavorables.
Les dimensions del senyal i les característiques colorimètriques i fotomètriques han de garantir la bona visibilitat i comprensió.
La part reflectora ha de ser capaç de reflectir la major part de llum incident.
CON I TETRAPODE DE PLASTIC:
Han de tenir una o dues bandes reflectants d'alta intensitat, unides al plàstic
Ha de tenir una base de dimensions suficients per garantir l'estabilitat del con i la seva col·locació en posició vertical.
LLUMS:

Ha de disposar d'un interruptor per activar o desactivar el seu funcionament.
Les bateries han d'estar allotjades en un departament estanc.
L'allotjament de les bateries i de la làmpada, han de ser fàcilment accessible per a permetre el seu recanvi.
La llum emesa pel senyal ha de produir un contrast lluminòs adequat a l'entorn a on va destinada, en funció de les condicions d'us previstes. La intensitat ha de garantir la seva percepció inclus en condicions climàtiques desfavorables (pluja, boira, etc.), sense produir enlluernaments.
Els lents han de ser resistents als cops.
PIQUETA:
La peça reflectora ha d'estar sòlidament unida al pal de suport.
L'extrem del suport ha de permetre la seva fixació per clavament.
CINTA:
Ha de ser autoadhesiva. La qualitat de l'adhesiu ha de garantir el nivell fixació suficient sobre el suport a la que va destinada.
La superfície ha de ser llisa i uniforme, sense defectes que puguin perjudicar la percepció de la senyal.
El color ha de contrastar amb el color del suport al que va destinat.
GARNALDA:
Ha d'estar formada per plaques de xapa amb bandes reflectores, unides entre elles per una corda.
La superfície de les plaques ha de ser llisa i uniforme, sense defectes que puguin perjudicar la percepció de la senyal.
La distància entre plaques ha de ser regular.
La corda no ha de tenir defectes que puguin perjudicar la subjecció de les plaques.
TANCA MOBIL METAL.LICA
Tanca mòbil d'acer galvanitzat formada per bastidor i malla electrosoldada.
Ha de tenir la superfície llisa i uniforme.
No ha de tenir cops, porus ni d'altres deformacions o defectes superficials que puguin perjudicar el seu funcionament correcte.
La malla ha d'estar fixada al bastidor i sense guerxaments.
Els perfils i la malla han de ser d'acer galvanitzat en calent per un procés d'immersió contínua.
El recobriment de zinc ha de ser homogeni i continu a tota la superfície. No ha de tenir esquerdes, exfoliacions ni despreniments del recobriment.
Protecció de la galvanització: >= 385 g/m2
Protecció de la galvanització a les soldadures: >= 345 g/m2
Puresa del zinc: >= 98,5%
Toleràncies:
- Rectitud d'arestes: ± 2 mm/m
- Planor: ± 1 mm/m
- Angles: ± 1 mm
BARRERA DE PVC:
Ha de tenir una base de dimensions suficients per garantir l'estabilitat del elements que formen la barrera i la seva col·locació en posició vertical.

2.- CONDICIONS DE SUBMINISTRAMENT I EMMAGATZEMATGE
CON, TETRAPODE, PIQUETA, GARLANDA, FITA:
Subministrament: Embalat, de manera que no s'alterin les seves característiques.
Emmagatzematge: En el propi embalatge, de manera que no s'alterin les seves característiques.
LLUMS:
Subministrament: Empaquetats en caixes, de manera que no s'alterin les seves característiques. A l'exterior hi ha d'haver el nombre d'unitats que conté.
Ha d'anar acompanyat amb les instruccions d'utilització i manteniment.
Emmagatzematge: En el propi embalatge, de manera que no s'alterin les seves característiques.
TANCA MOBIL METAL.LICA
Subministrament: Amb els elements que calguin per tal d'assegurar el seu escairat, rectitud i planor.
Emmagatzematge: Protegit de les pluges, els focus d'humitat i les zones on pugui rebre impactes. No ha d'estar en contacte amb el terra.

3.- UNITAT I CRITERIS D'AMIDAMENT
Unitat d'amidament: la indicada a la descripció de l'element
Criteri d'amidament: quantitat necessària subministrada a l'obra

4.- NORMATIVA DE COMPLIMENT OBLIGATORI
* Orden de 31 de agosto de 1987 sobre señalización, balizamiento, defensa, limpieza y terminación de obras fijas en vías fuera de poblado.
* UNE-EN 12352:2000 Equipamiento de regulación del tráfico. Dispositivos luminosos de advertencia de peligro y balizamiento.

BB MATERIALS PER A PROTECCIONS I SENYALITZACIÓ

BBM MATERIALS PER A PROTECCIONS DE VIALITAT

BBM2 Elemento no encontrado

0.- ELEMENTS QUE CONTEMPLA EL PLEC

BBM2CBA0.

1.- DEFINICIÓ I CARACTERÍSTIQUES DELS ELEMENTS
Barreres per a proteccions de vialitat.
S'han considerat els tipus següents:
- Barreres per a control d'accés a aparcaments
- Barreres de formigó prefabricades, per a ús temporal i permanent
- Perfil longitudinal de secció doble ona per a barrera de seguretat flexible
- Perfil longitudinal de secció doble ona i de secció plana trapezoïdal per a sistemes de protecció de motociclistes
BARRERES DE CONTROL D'ACCÉS:
Barrera de control d'accés, d'acer laminat, d'accionament manual i sistema de bloqueig incorporat. Les dimensions del perfil, així com el sistema de bloqueig, han de ser les especificades en el projecte.
La superfície del perfil ha de ser llisa, uniforme i sense defectes superficials.
El gruix del perfil ha de ser uniforme en tota la seva llargària.
Els pals de subjecció han d'estar protegits amb una capa de pintura antiòxid. Aquesta capa ha de complir les especificacions fixades a la seva partida d'obra.
Tipus d'acer: S275JR
PERFILS DOBLE ONA PER A BARRERES DE SEGURETAT FLEXIBLES:
Element de la barrera que entra en contacte amb el vehicle, absorbeix mitjançant deformació plàstica part de la seva energia cinètica, i el recondueix a la circulació d'una manera suau. Destinat a impedir la col·lisió dels vehicles amb algun obstacle més perillós que la pròpia barrera.
Obtingut a partir de bobina d'acer laminada en calent, mitjançant un procés de conformació en fred i una posterior galvanització en calent.
Fabricat amb acer tipus S 235 JR segons UNE-EN 10025.
Amb aptitud química a la galvanització: contingut de silici i fòsfor limitats (Si<=0,03% i Si+2,5P<=0,09%)
L'acer estarà protegit contra la corrosió mitjançant galvanitzat en calent segons UNE-EN ISO 1461.
La qualitat del zinc utilitzat en la galvanització estarà d'acord amb l'UNE-EN 1179.
Gruix del recobriment galvanitzat (UNE-EN ISO 1461): >= 70 micres
Massa del recobriment galvanitzat (UNE-EN ISO 1461): >= 505 g/m2
No ha de tenir bonys, punts d'oxidació ni desperfectes a la superfície.
El recobriment dels elements ha de ser llis, homogeni i sense discontinuïtats a la capa de zinc.
No ha de tenir taques, inclusions de flux, cendres o clapes.
No ha de tenir exfoliacions visibles ni bombolles, ratlles, picadures o punts sense galvanitzar.
Les dimensions i toleràncies del perfil es correspondran amb les indicades en la figura 1 de l'UNE 135121.
Desenvolupament del perfil: 473 mm
Gruix nominal: 3 mm
Llargària útil del perfil: 4 m
Toleràncies:
- Gruix: ± 0,1 mm
- Desenvolupament del perfil: +6, -3 mm
PERFILS LONGITUDINALS PER A SISTEMES DE PROTECCIÓ DE MOTOCICLISTES:
Element que instal·lat sobre una barrera de seguretat garanteix la protecció dels motociclistes, evitant l'impacte directe contra el suport i el pas del cos a través del buit entre dos suports consecutius.
Fabricat amb xapa d'acer laminada en calent, del tipus S 235 JR segons UNE-EN 10025 i galvanitzat en calent per immersió segons la norma UNE-EN ISO 1461.
BARRERES DE FORMIGÓ PREFABRICADES:
Ha d'estar formada per mòduls de formigó prefabricats, obtinguts per un procés d'emmotllament de perfil simètric per a barreres dobles i asimètric per a barreres simples.
En la fabricació de la peça s'han de complir les prescripcions establertes en la norma EHE-08, en especial les que fan referència a la seva durabilitat (art.8.2 i 37 de l'EHE-08) en funció de les classes d'exposició.

Tots els materials utilitzats en la fabricació de les peces han de complir les condicions fixades en les normes EHE-08 i UNE-EN 13369.
No hi ha d'haver armadures vistes en cap punt.
Han de tenir un aspecte homogeni, uniforme, sense fissures ni deformacions o d'altres defectes superficials.
La seva base ha de ser plana.
Han d'estar armades per a resistir els esforços de manipulació.
Resistència característica del formigó: >= 35 N/mm2
Límit elàstic de l'acer: >= 400 N/mm2
Recobriment de les armadures: >= 2 cm
Tipus de ciment: Classe resistent >= 32,5
No s'ha d'utilitzar ciment aluminós ni mescles de ciment de procedència diferent. L'ús de ciment d'altres tipus requereix una justificació especial.
No s'han d'utilitzar, ni quan es pasta ni en la cura del formigó, aigües que produeixin eflorescències o que originin pertorbacions en el procés d'adormiment i d'enduriment.
La naturalesa dels granulats i la seva preparació han de permetre garantir d'adequada resistència i durabilitat del formigó.
Els granulats no han de tenir reactivitat potencial amb els àlcalis del ciment, ni s'han de descompondre a causa dels agents exteriors a que estan sotmesos a l'obra.
No s'han d'utilitzar granulats provinents de terres toves, friables ni poroses, ni les que tinguin compostos ferrosos, guix, nòduls de pirita o de qualsevol altre tipus de clorurs, sulfurs o sulfits.
Toleràncies:
- Planor de la base (regle de 3 m): < 5 mm
- Resistència característica del formigó: >= 80% Rn
- Defectes superficials: <= 15% superfície
- Cocons: <= 3 u en10 dm2
- Fissures
    - Amplària: <= 0,1 mm
    - Llargària: <= 2 cm

BARRERES DE FORMIGÓ PREFABRICADES D'ÚS PERMANENT:
Les característiques següents han de complir amb els valors declarats pel fabricant, assajades segons la norma corresponent:
- Nivell de contenció (UNE-EN 1317-2): classe N1, N2, H1, H2, H3, H4a, H4b, L1, L2, L3,L4a o L4b
- Severitat de l'impacte (UNE-EN 1317-1): classe A, B o C
- Amplària de treball normalitzada (UNE-EN 1317-2): classe W1, W2, W3, W4, W5, W6, W7 o W8
- Deflexió dinàmica normalitzada (UNE-EN 1317-2): valor declarat pel fabricant en m
- Intrusió del vehicle normalitzada (UNE-EN 1317-2): classe VI1, VI2, VI3, VI4, VI5, VI6, VI7, VI8 o VI9. Només d'aplicació per als nivells de contenció L i H
- Durabilitat: el fabricant ha de declarar els materials i recobriments protectors utilitzats
- Resistència a la retirada de la neu (UNE-EN 1317-5): classe 1, 2, 3 o 4. Només d'aplicació quan es requereixi

2.- CONDICIONS DE SUBMINISTRAMENT I EMMAGATZEMATGE
BARRERES DE CONTROL D'ACCÉS:
Subministrament: Els elements d'acer laminat han de portar gravades en relleu les sigles del fabricant i el símbol de designació de l'acer.
Emmagatzematge: En el mateix lloc on s'ha de col·locar i de manera que no s'alterin les seves condicions.
PERFILS PER A BARRERES DE SEGURETAT FLEXIBLES I PERFILS PER A SISTEMES DE PROTECCIÓ DE MOTOCICLISTES:
Subministrament: Els perfils aniran marcats amb la identificació del fabricant. El marcatge ha de ser llegible a simple vista i indeleble.
Emmagatzematge: En zones a cobert. Si no és possible s'emmagatzemaran amb un pendent mínim de l'1,5% en el sentit longitudinal del perfil i amb una separació mínima de 4 cm entre els perfils i el terreny.
En cas de subministrar-se paletitzats i plastificats, es retiraran els plàstics.
L'aplec es realitzarà en zones llises, netes i pavimentades.
BARRERES DE FORMIGÓ PREFABRICADES:
Subministrament: Protegida de manera que no s'alterin les seves característiques.
Emmagatzematge: En el mateix lloc on s'ha de col·locar i de manera que no s'alterin les seves condicions.

3.- UNITAT I CRITERIS D'AMIDAMENT
Unitat d'amidament: la indicada a la descripció de l'element
Criteri d'amidament: quantitat necessària subministrada a l'obra

4.- NORMATIVA DE COMPLIMENT OBLIGATORI
BARRERES DE FORMIGÓ PREFABRICADES:
* Orden de 6 de febrero de 1976 por la que se aprueba el Pliego de prescripciones técnicas generales para obras de carreteras y puentes (PG 3/75)
* Orden de 28 de diciembre de 1999 por la que se actualiza el Pliego de Prescripciones Técnicas

Generales para obras de carreteras y puentes en lo relativo a señalización, balizamiento y sistemas de contención de vehículos.
* Real Decreto 1247/2008, de 18 de julio, por el que se aprueba la Instrucción de Hormigón Estructural (EHE-08).
* UNE 135111:1994 Sistemas viales de contención de vehículos. Barreras de hormigón. Definiciones, clasificación, dimensiones y tolerancias.
* UNE 135112:1994 Sistemas viales de contención de vehículos. Barreras de hormigón. Materiales básicos y control de ejecución.
BARRERES DE FORMIGÓ PREFABRICADES D'ÚS PERMANENT:
UNE-EN 1317-1:2011 Sistemas de contención para carreteras. Parte 1: Terminología y criterios generales para los métodos de ensayo.
UNE-EN 1317-2:2011 Sistemas de contención para carreteras. Parte 2: Clases de comportamiento, criterios de aceptación para el ensayo de impacto y métodos de ensayo para barreras de seguridad incluyendo pretiles.
UNE-EN 1317-5:2008+A2:2012 Sistemas de contención para carreteras. Parte 5: Requisitos de producto y evaluación de la conformidad para sistemas de contención de vehículos.
PERFILS PER A BARRERES DE SEGURETAT FLEXIBLES:
* Orden de 6 de febrero de 1976 por la que se aprueba el Pliego de prescripciones técnicas generales para obras de carreteras y puentes (PG 3/75)
* Orden de 28 de diciembre de 1999 por la que se actualiza el Pliego de Prescripciones Técnicas Generales para obras de carreteras y puentes en lo relativo a señalización, balizamiento y sistemas de contención de vehículos.
* UNE 135121:2012 Barreras metálicas de seguridad para contención de vehículos. Valla de perfil de doble onda. Materiales, geometría, dimensiones y ensayos.
* UNE 135124:2012 Barreras metálicas de seguridad para contención de vehículos. Condiciones de manipulación y almacenamiento. Procedimientos de montaje y metodología de control.
BARRERES DE CONTROL D'ACCÉS I PERFILS PER A SISTEMES DE PROTECCIÓ DE MOTOCICLISTES:
No hi ha normativa de compliment obligatori.

5.- CONDICIONS DE CONTROL DE RECEPCIÓ
CONDICIONS DE MARCATGE I CONTROL DE LA DOCUMENTACIÓ EN BARRERES DE FORMIGÓ PREFABRICADES D'ÚS PERMANENT:
El subministrador ha de posar a disposició de la DF si aquesta ho sol licita, la següent documentació, que acredita el marcatge CE, segons el sistema d'avaluació de conformitat aplicable:
- Productes per a àrees de circulació:
    - Sistema 1: Declaració de prestacions

Sobre el producte, en etiqueta adherida al producte, a l'embalatge o a l'albarà, han de constar les següents dades:
- Marca CE de conformitat amb el que disposen els Reials Decrets 1630/1992 de 29 de desembre i 1328/1995 de 28 de juliol. El símbol normalitzat del marcatge CE s'ha d'acompanyar de la següent informació:
    - Número d'identificació de l'organisme de certificació
    - Nom o marca comercial i adreça registrada del fabricant
    - Dos últims dígits de l'any en què s'ha imprès el marcat CE
    - Número del certificat de conformitat CE
    - Referència a la norma UNE-EN 1317-5
    - Descripció del producte: nom genèric, material, dimensions i ús previst
    - Informació de les característiques essencials segons annex ZA de la UNE-EN 1317-5

OPERACIONS DE CONTROL EN BARRERES DE FORMIGÓ PREFABRICADES D'ÚS TEMPORAL:
Les tasques de control a realitzar són les següents:
- Recepció i aprovació de la documentació que justifica les condicions exigides al fabricant de les peces, com ara homologació del producte, autorització d'ús, aplicacions realitzades, etc.
- Controls de fabricació:
    - La empresa subministradora ha d'avisar a la DF, al menys amb una setmana d'anticipació de l'inici de la campanya de fabricació, per tal d'enviar, si correspon, un inspector a fàbrica.
    - L'inspector enviat ha de tenir accés als registres de control de qualitat on figuren les mesures de paràmetres dimensionals o mecànics de l'element corresponent. En el transcurs d'aquesta visita, prèvia al començament de la producció, s'han de realitzar els controls següents:
        - Comprovació de l'homologació del producte, de la fàbrica i dels procediments de fabricació i d'autocontrol de qualitat segons ISO-9002, i de la seva vigència.
        - Examen del Manual i dels procediments del control de qualitat, amb especial èmfasi respecte als documents que identifiquen els controls realitzats sobre els elements acabats que es destinen a cada obra, i sobre la partida a què pertanyen. Criteris d'acceptació i rebuig, i tractament de les disconformitats.
        - Examen de la documentació que acompanya el lliurament de cada lot. Comprovació de que sigui suficient i en el seu defecte, demanar-ne més.
        - Comprovació del marcat identificador dels elements a lliurar, i de la correspondència entre aquesta marca i la identificació de les proves a què han estat sotmesos els materials corresponents i les peces del lot.

- Seguiment de la fabricació en curs i observació de l'aplicació efectiva dels controls.
- Examen del parc d'aplegament i de la forma de manipulació, condicionament i càrrega de les peces.
- Es podran realitzar més visites a fàbrica, si s'escau, per a fer un nou seguiment i comprovació de la fabricació corresponent a l'obra i dels controls efectuats.

Controls de recepció a obra:

- Per a cada lot de subministrament, es realitzaran les comprovacions següents:
  - Certificat CC - EHE, acreditatiu de la conformitat del producte amb les especificacions obligatòries de la Instrucció EHE-08
  - Examen, comprovació i contrast (si s'escau) de la documentació que empara l'entrega de cada lot, incloent els resultats dels assaigs corresponents a característiques mecàniques, geomètriques i altres que justifiquin l'adequació del producte a les exigències del plec de condicions.
  - Inspecció visual de les peces, examinant el seu aspecte, l'absència de danys o imperfeccions, etc.
  - Control dimensional sobre un 5 % de les peces rebudes.

OPERACIONS DE CONTROL EN PERFILS LONGITUDINALS PER BARRERES DE SEGURETAT FLEXIBLES:

Les tasques de control a realitzar són les següents:

- Inspecció visual del material subministrat amb observació de les marques que identifiquen el fabricant, i recepció del corresponent certificat de qualitat on es garanteixen les condicions indicades al plec. Atenció especial a l'aspecte superficial del galvanitzat.
- Cada 256 m de barrera flexible (lot de control), es realitzaran els següents controls sobre peces escollides a l'atzar:
  - Control indirecte de l'espessor de la barrera mitjançant el pes dels perfils (pes teòric peça de barrera de 2,90 mm de gruix i 473 mm de desenvolupament, descomptant forats i incloent el galvanitzat, es de 48,1 kg). Es pesaran individualment 25 peces corresponents al lot.
- Comprovació del recobriment: assaigs d'adherència i massa del recobriment (mètodes no destructius) sobre 10 peces del lot (assajos d'adherència conforme UNE 37501 i de recobriment conforme UNE EN ISO 1461)
- Comprovació de les característiques geomètriques del perfil sobre 10 peces del lot (5 mesures en cada peça)
- Cada 2000 m de barrera flexible (lot de control), es realitzaran els següents controls sobre peces escollides a l'atzar:
  - Identificació del tipus d'acer de la barrera (AP-11), segons UNE-EN 10111 (1 determinació).

En cas de que el material disposi de la Marca AENOR, o una altra legalment reconeguda a un país de l'UE, s'ha de poder prescindir dels assaigs de control de recepció. La DF ha de sol·licitar, en aquest cas, els resultats dels assaigs corresponents al subministrament rebut, segons control de producció establert a la marca de qualitat del producte.

CRITERIS DE PRESA DE MOSTRES EN BARRERES DE FORMIGÓ PREFABRICADES:

Els controls s'han de realitzar segons les instruccions de la DF i els criteris indicats a les normes de procediment corresponents.

CRITERIS DE PRESA DE MOSTRES EN PERFILS LONGITUDINALS PER BARRERES DE SEGURETAT FLEXIBLES:

Els controls s'han de realitzar segons les instruccions de la DF i els criteris indicats a les normes de procediment corresponents.

Les comprovacions geomètriques dels perfils es realitzaran sobre la barrera abans de galvanitzar. El control de l'alçada del perfil i la longitud total de la barrera, es podrà realitzar, sobre aquesta, un cop galvanitzada.

INTERPRETACIÓ DE RESULTATS I ACTUACIONS EN CAS D'INCOMPLIMENT EN BARRERES DE FORMIGÓ PREFABRICADES:

No s'acceptaran els elements que incompleixin alguna de les condicions indicades en el Plec de Condicions Tècniques del Projecte, o que arribin a l'obra sense el certificat de garantia i identificacions corresponents.

Els criteris d'acceptació, d'acceptació després de reparació, i de rebuig seran conformes amb les Normes vigents segons el Plec de condicions del Projecte, la seva addenda i el Contracte que regula l'execució de les obres.

INTERPRETACIÓ DE RESULTATS I ACTUACIONES EN CAS D'INCOMPLIMENT EN PERFILS LONGITUDINALS PER BARRERES DE SEGURETAT FLEXIBLES:

No s'acceptarà l'ús de materials que no arribin acompanyats del corresponent certificat de qualitat del fabricant.

El resultat del control indirecte del gruix serà satisfactori si el pes mig dels perfils resulta superior al valor de referència i, a més, es compleix que: $Q = (x - P) / s > 0,94$

X = Pes mig dels perfils dels lots

P = Pes de referència

s = Desviació estàndard (n-1), s^2 = s (xi x) ^2/(n-1)

essent xi el pes individual de cada perfil i n el nombre de perfils de la mostra.

En cas d'incompliment es podrà, a criteri de la DF, ampliar la mostra d'assaig (analitzar més peces), acceptant-se el lot si es verifica la condició anterior.

L'aspecte visual del recobriment i el resultat dels assaigs d'adherència han de ser conformes a les especificacions del plec. La mitjana de les 10 determinacions de la massa del galvanitzat ha de ser superior al valor especificat, i tots els valors individuals mantenir-se per sobre del 95%

de dita especificació.
Si el valor mig de les 5 determinacions de característiques geomètriques corresponents a una peça, no resulta conforme a la norma UNE 135-121, es rebutjarà dita peça i s'ampliarà el control fins a un total de 25 peces per lot. En cas d'observar noves deficiències, es passarà a controlar aquest aspecte sobre la totalitat de peces del lot.

BB MATERIALS PER A PROTECCIONS I SENYALITZACIÓ

BBM MATERIALS PER A PROTECCIONS DE VIALITAT

BBMZ Elemento no encontrado

0.- ELEMENTS QUE CONTEMPLA EL PLEC

BBMZEC00.

1.- DEFINICIÓ I CARACTERÍSTIQUES DELS ELEMENTS
Materials auxiliars per a proteccions de vialitat.
S'han considerat els elements següents:
- Suport de perfil en C i tubular per a barreres de seguretat flexibles
- Suport de tub d'acer laminat i galvanitzat per a suport de senyalització
- Accessoris o peces especials per a barreres de seguretat flexibles
    - Separador per a barrera metàl·lica simple
    - Separador per a barrera metàl·lica doble
    - Connector de suport tubular
    - Terminal en forma de cua de peix amb extrem pla per a barreres de seguretat
    - Peça per a subjecció del sistema de protecció de motociclistes
    - Peça angular per a extrem de barrera metàl·lica
    - Topall final per a barrera metàl·lica simple
- Captallums per a barreres de seguretat
- Part proporcional d'elements de fixació per a barreres de seguretat
- Captallums retrorreflectants per a senyalització horitzontal, per a fixar al paviment

SUPORTS PER A BARRERES DE SEGURETAT FLEXIBLES:
Element que suporta la barrera i que s'insereix en el terreny.
Fabricat amb acer tipus S 235 JR segons UNE-EN 10025.
Amb aptitud química a la galvanització: contingut de silici i fòsfor limitats (Si<=0,03% i Si+2,5P<=0,09%)
L'acer estarà protegit contra la corrosió mitjançant galvanitzat en calent segons UNE-EN ISO 1461.
La qualitat del zinc utilitzat en la galvanització estarà d'acord amb l'UNE-EN 1179.
Gruix del recobriment galvanitzat (UNE-EN ISO 1461): >= 70 micres
Massa del recobriment galvanitzat (UNE-EN ISO 1461): >= 505 g/m2
No ha de tenir bonys, punts d'oxidació ni desperfectes a la superfície.
El recobriment dels elements ha de ser llis, homogeni i sense discontinuïtats a la capa de zinc.
No ha de tenir taques, inclusions de flux, cendres o clapes.
No ha de tenir exfoliacions visibles ni bombolles, ratlles, picadures o punts sense galvanitzar.
Dimensions i toleràncies de suports tipus C: UNE 135122.
Dimensions i toleràncies de suports tubulars: UNE 135123.
Gruix nominal suport tipus C: 4 mm
Gruix nominal suport tubular: 3 mm
SUPORTS DE SENYALITZACIÓ:
Perfil de secció tancada, no massissa, d'acer laminat i galvanitzat en calent, per al suport de senyalització vertical.
Per a senyals de circulació, els suports compliran les condicions de la UNE 135312, UNE 135314.
Tipus d'acer: AP 11 (UNE 36093)
L'acer estarà protegit contra la corrosió mitjançant galvanitzat en calent segons UNE-EN ISO 1461.
Gruix del recobriment galvanitzat (UNE-EN ISO 1461): >= 70 micres
Massa del recobriment galvanitzat (UNE-EN ISO 1461): >= 505 g/m2
No ha de tenir bonys, punts d'oxidació ni desperfectes a la superfície.
El recobriment dels elements ha de ser llis, homogeni i sense discontinuïtats a la capa de zinc.
No ha de tenir taques, inclusions de flux, cendres o clapes.
No ha de tenir exfoliacions visibles ni bombolles, ratlles, picadures o punts sense galvanitzar.
L'alçària del suport ha de ser l'especificada al projecte.

Doblegament (UNE 7472): Ha de complir
Toleràncies:
- Dimensió: ±1% (mínim ± 5mm)
- Gruix: -10% (toler.+limitada per toler. en massa)
- Massa: +8%; -6%
Allargament fins a la ruptura:

Gruix (mm)	Allargament mínim (%)	
	Longitudinal	Transversal
<=40	26	24
> 40 <=65	25	23

ACCESSORIS O PECES ESPECIALS PER A BARRERES DE SEGURETAT FLEXIBLES:
Accessori necessari per a la instal·lació de les barreres, així com per a assegurar el seu correcte funcionament.
Fabricat amb acer tipus S 235 JR segons UNE-EN 10025.
Amb aptitud química a la galvanització: contingut de silici i fòsfor limitats (Si<=0,03% i Si+2,5P<=0,09%)
L'acer estarà protegit contra la corrosió mitjançant galvanitzat en calent segons UNE-EN ISO 1461.
La qualitat del zinc utilitzat en la galvanització estarà d'acord amb l'UNE-EN 1179.
Gruix del recobriment galvanitzat (UNE-EN ISO 1461): >= 70 micres
Massa del recobriment galvanitzat (UNE-EN ISO 1461): >= 505 g/m2
No ha de tenir bonys, punts d'oxidació ni desperfectes en la seva superfície.
El recobriment dels elements ha de ser llis, homogeni i sense discontinuïtats a la capa de zinc.
No ha de tenir taques, inclusions de flux, cendres o clapes.
No ha de tenir exfoliacions visibles ni bombolles, ratlles, picadures o punts sense galvanitzar.
Dimensions i toleràncies de separador, terminal cua de peix, peça angular i topall final : UNE 135122.
Dimensions i toleràncies de connector de suport tubular : UNE 135123.
Gruix nominal: 3 mm
CAPTALLUMS REFLECTORS PER A BARRERES DE SEGURETAT:
Captallums de forma angular, realitzat amb xapa d'acer laminat i galvanitzat en calent, recobert a l'exterior amb una làmina reflectora, per fixar a la barrera de seguretat.
Ha de ser capaç de reflectir la major part de llum incident.
No ha de tenir bonys, punts d'oxidació, ratlladures en la làmina reflectant ni desperfectes en la seva superfície.
Tipus d'acer: S235JR (UNE-EN 10025-2)
Gruix: 3 mm
CAPTALLUMS PER A COL.LOCAR EN EL PAVIMENT:
Els captallums es classifiquen segons el seu ús en:
- Permanents (color blanc en la part no retrorreflectant)
- Temporals (color groc en la part no retrorreflectant)
Segons la naturalesa del retrorreflector, es classifiquen en:
- Còdi 1: retrorreflector de vidre
- Còdi 2: retrorreflector orgànic de naturalesa polimèrica
- Còdi 3: retrorreflector orgànic de naturalesa polimèrica, protegit amb una superfície resistent a l'abrasió
Si esta format per dues o més parts, s'han de poder desmuntar només amb l'eina recomanada pel fabricant (si es necessari la seva substitució).
L'element reflectant pot ser unidireccional o bidireccional.
La zona reflectant del element ha d'estar formada per retrorreflectors de vidre o de naturalesa polimèrica, protegits o no, aquests últims amb una superfície resistent a l'abrasió.
Els captallums retrorreflectants que hagi de ser vist des d'un vehicle en moviment, ha de tenir les dimensions, nivell de retrorreflexió, disseny i colors, indicats en la UNE-EN 1463-1.
El contorn del cos de l'element, no ha de tenir vores afilades que puguin comprometre la seguretat de la circulació vial.
El sistema d'ancoratge ha de garantir la seva fixació permanent i que, en cas d'arrencament o trencament, no produeixi un perill per al trànsit ni degut a l'element arrencat ni degut als elements d'ancoratge que pugin restar sobre la calçada.
Ha de portar marcat en la part superior, de forma indeleble i ben visible, com a mínim, el nom del fabricant i la data de fabricació.
Les característiques tècniques de l'element han de ser les definides en la UNE-EN 1463-1 i s'han de comprovar segons aquesta norma.
PARTS PROPORCIONALS D'ELEMENTS DE FIXACIÓ PER A BARRERES DE SEGURETAT:
Conjunt d'elements de fixació d'acer, formats per mitjà d'estampació i galvanitzats en calent,

necessaris per a la fixació d'un metre de barrera de seguretat.
Compliran les condicions de la norma UNE 135122.
S'utilitzarà acer de tipus S235JR, segons UNE-EN 10025. En elements d'unió (cargols) no definits per cap norma s'utilitzaran acers de característiques similars als normalitzats.
Recobriment galvanitzat en calent segons la norma UNE-EN ISO 10684.
Les superfícies han de ser llises, sense fissures, rebaves ni d'altres defectes superficials.
Els fils de la rosca dels cargols no han de tenir defecte de material ni empremtes d'eina.

2.- CONDICIONS DE SUBMINISTRAMENT I EMMAGATZEMATGE
SUPORTS PER A BARRERES DE SEGURETAT FLEXIBLES:
Subministrament: Els perfils aniran marcats amb la identificació del fabricant. El marcatge ha de ser llegible a simple vista i indeleble.
Emmagatzematge: En zones a cobert. Si no és possible s'emmagatzemaran amb un pendent mínim de l'1,5% en el sentit longitudinal del perfil i amb una separació mínima de 4 cm entre els perfils i el terreny.
En cas de subministrar-se paletitzats i plastificats, es retiraran els plàstics.
L'aplec es realitzarà en zones llises, netes i pavimentades.
SUPORTS PER A SENYALITZACIÓ:
Subministrament: Cada element ha de portar gravades les sigles del fabricant i el símbol de designació de l'acer.
Emmagatzematge: En llocs secs i ventilats sense contacte directe amb el terra.
ACCESSORIS PER A BARRERES DE SEGURETAT FLEXIBLES:
Subministrament: Marcats amb la identificació del fabricant. El marcatge ha de ser llegible a simple vista i indeleble.
Emmagatzematge: En zones a cobert. En llocs secs i ventilats sense contacte directe amb el terra.
Els paquets han d'anar paletitzats i no s'han d'apilar.
En cas de subministrar-se plastificats, s'han de retirar els plàstics.
L'aplec s'ha de realitzar en zones llises, netes i pavimentades.
CAPTALLUMS:
Subministrament: Empaquetats en caixes, de manera que no s'alterin les seves característiques. A l'exterior hi ha d'haver el nombre d'unitats que conté.
Emmagatzematge: En el propi embalatge, de manera que no s'alterin les seves característiques.
PARTS PROPORCIONALS D'ELEMENTS:
Subministrament: Empaquetats en caixes. A l'exterior hi ha d'haver les característiques de l'element de fixació i el nombre d'unitats que conté.
Emmagatzematge: En el propi embalatge, de manera que no s'alterin les seves característiques.
No s'han d'apilar en més de dos alçàries.
En cas de subministrar-se plastificats, s'han de retirar els plàstics.
L'aplec s'ha de realitzar en zones llises, netes i pavimentades.

3.- UNITAT I CRITERIS D'AMIDAMENT
PART PROPORCIONAL D'ELEMENTS DE FIXACIÓ PER A BARRERES DE SEGURETAT:
Unitat d'elements necessaris per a realitzar la unió d'una barrera al tram contigu i al seu suport.
BANDEROLA, PÒRTIC, SUPORT, ACCESSORIS PER A BARRERA FLEXIBLE I CAPTALLUMS:
Unitat d'amidament: la indicada a la descripció de l'element
Criteri d'amidament: quantitat necessària subministrada a l'obra

4.- NORMATIVA DE COMPLIMENT OBLIGATORI
NORMATIVA GENERAL:
* Orden de 6 de febrero de 1976 por la que se aprueba el Pliego de prescripciones técnicas generales para obras de carreteras y puentes (PG 3/75)
* Orden de 28 de diciembre de 1999 por la que se actualiza el Pliego de Prescripciones Técnicas Generales para obras de carreteras y puentes en lo relativo a señalización, balizamiento y sistemas de contención de vehículos.
SUPORTS DE PERFIL EN C, SEPARADORS, PECES ANGULARS, TOPALLS FINALS, TERMINALS EN FORMA DE CUA DE PEIX I PART PROPORCIONAL D'ELEMENTS DE FIXACIÓ PER A BARRERES DE SEGURETAT FLEXIBLES:
* UNE 135122:2012 Barreras metálicas de seguridad para contención de vehículos. Elementos accesorios de las barreras metálicas. Materiales, geometría, dimensiones y ensayos.
* UNE 135124:2012 Barreras metálicas de seguridad para contención de vehículos. Condiciones de manipulación y almacenamiento. Procedimientos de montaje y metodología de control.
SUPORTS DE PERFIL TUBULAR I CONNECTOR DE SUPORT TUBULAR:
* UNE 135123:2012 Barreras metálicas de seguridad para contención de vehículos. Elementos accesorios de la barrera metálica simple con poste tubular. Materiales, geometría, dimensiones y ensayos.
* UNE 135124:2012 Barreras metálicas de seguridad para contención de vehículos. Condiciones de manipulación y almacenamiento. Procedimientos de montaje y metodología de control.
CAPTALLUMS REFLECTORS PER A BARRERES DE SEGURETAT:
* Recomendaciones para el empleo de placas reflectantes en la señalización vertical de carreteras. 1984.
* UNE 135366:2011 Señalización vertical. Captafaros verticales. Características y métodos de ensayo.

CAPTALLUMS PER A COL.LOCAR EN EL PAVIMENT:
* Orden de 28 de diciembre de 1999 por la que se actualiza el Pliego de Prescripciones Técnicas Generales para obras de carreteras y puentes en lo relativo a señalización, balizamiento y sistemas de contención de vehículos.
* UNE-EN 1463-1:1998 Materiales para señalización vial horizontal. Captafaros retrorreflectantes. Parte 1: Características iniciales.

5.- CONDICIONS DE CONTROL DE RECEPCIÓ
OPERACIONS DE CONTROL:
Els punts de control més destacables són els següents:
- Inspecció visual del material subministrat amb observació de les marques que identifiquen el fabricant, i recepció del corresponent certificat de qualitat on es garanteixen les condicions indicades al plec. Atenció especial a l'aspecte superficial del galvanitzat.
OPERACIONS DE CONTROL EN SUPORTS:
Els punts de control més destacables són els següents:
- Cada 2000 kg, o fracció, de suports de les mateixes característiques (lot de control), es realitzaran els següents assaigs:
    - Característiques mecàniques: resistència a tracció, límit elàstic i allargament de ruptura (UNE-EN 10025).
En cas de que el material disposi de la Marca AENOR, o una altra legalment reconeguda a un país de l'UE, s'ha de poder prescindir dels assaigs de control de recepció. La DF ha de sol·licitar, en aquest cas, els resultats dels assaigs corresponents al subministrament rebut, segons control de producció establert a la marca de qualitat del producte.
OPERACIONS DE CONTROL EN SUPORTS PER A BARRERES DE SEGURETAT:
Els punts de control més destacables són els següents:
- Cada 256 m de barrera de seguretat es realitzaran les següents comprovacions:
    - Determinació de la massa per unitat de superfície d'una pel·lícula de galvanitzat segons la norma UNE-EN ISO 1461.
    - Comprovació del recobriment: assaigs d'adherència i massa del recobriment (mètodes no destructius) (assajos conforme UNE-EN ISO 1461)
    - Comprovació de les característiques geomètriques dels suports.
OPERACIONS DE CONTROL EN SUPORTS PER A SENYALITZACIÓ:
Els punts de control més destacables són els següents:
- Cada 100 m de suports utilitzats a l'obra, es realitzaran les següents comprovacions:
    - Determinació de la massa per unitat de superfície d'una pel·licula de galvanitzat segons la norma UNE-EN ISO 1461.
    - Comprovació del recobriment: assaigs d'adherència i massa del recobriment (mètodes no destructius) (assaigs conforme UNE-EN ISO 1461)
    - Comprovació de les característiques geomètriques dels suports.
CRITERIS DE PRESA DE MOSTRES:
S'han de seguir les instruccions de la DF i els criteris de les normes de procediment indicades en cada assaig.
INTERPRETACIÓ DE RESULTATS I ACTUACIONS EN CAS D'INCOMPLIMENT:
No s'acceptarà l'ús de materials que no arribin acompanyats del corresponent certificat de qualitat del fabricant.
Els resultats dels assaigs d'identificació compliran les condicions del plec. En cas d'incompliment en una comprovació, es repetirà l'assaig sobre dues mostres més del mateix lot, acceptant-ne el conjunt, quan aquests resultin satisfactoris.

BM MATERIALS PER A INSTAL·LACIONS CONTRA INCENDIS, PROTECCIÓ CONTRA DESCÀRREGUES ATMOSFÈRIQUES I SEGURE TAT

BM3 EXTINTORS

BM33- EXTINTOR MANUAL

0.- ELEMENTS QUE CONTEMPLA EL PLEC

BM33-0T4T.

Plec de condicions
1.- DEFINICIÓ I CONDICIONS DELS ELEMENTS

Aparell autónom que conté un agent extintor que pot esser projectat i dirigit sobre un foc per l'acció d'una pressió interna. Son extintors manuals els que han estat dissenyats per a utilitzar-se a ma o transportat, i que en condicions de funcionament te una massa menor o igual a 20 kg.
CARACTERÍSTIQUES GENERALS:
El fabricant, o l'importador en el seu cas, han de garantir que l'extintor correspon a un tipus registrat davant l'Administració i que disposa d'un certificat estes per un organisme de control facultat per a l'aplicació del Reglament d'Aparells a Pressió, que acrediti que l'extintor correspon plenament al del projecte presentat per a registrar el tipus.
Ha de portar una placa oficial, fixada de forma permanent, on s'ha de gravar:
- Indicació de l'administració que fa el control
- La pressió de disseny (pressió màxima de servei)
- El nombre de registre de l'aparell
- La data de la primera prova i la marca de qui la realitzà
- Els espais lliures per a proves successives

2.- CONDICIONS DE SUBMINISTRAMENT I EMMAGATZEMATGE

Subministrament: Per unitats, en funda de plàstic.
Emmagatzematge: En llocs protegits de la intempèrie i d'impactes.

3.- UNITAT I CRITERI D'AMIDAMENT

Unitat d'amidament: la indicada a la descripció de l'element
Criteri d'amidament: quantitat necessària subministrada a l'obra

4.- NORMATIVA DE COMPLIMENT OBLIGATORI

Real Decreto 513/2017, de 22 de mayo, por el que se aprueba el Reglamento de instalaciones de protección contra incendios.
Corrección de errores del Real Decreto 513/2017, de 22 de mayo, por el que se aprueba el Reglamento de instalaciones de protección contra incendios.
Real Decreto 709/2015, de 24 de julio, por el que se establecen los requisitos esenciales de seguridad para la comercialización de los equipos a presión.

5.- CONDICIONS DE CONTROL DE RECEPCIÓ

CONDICIONS DE MARCATGE I CONTROL DE LA DOCUMENTACIÓ:
El cos de l'extintor ha de portar una etiqueta amb les dades següents:
- Nom o raó social del fabricant o importador que ha registrat el tipus al que correspon l'extintor
- Temperatura màxima i mínima de servei
- Productes continguts i quantitat dels mateixos
- Eficàcia per a extintors portàtils d'acord amb la norma UNE 23-110
- Tipus de focs per als que no pot utilitzar-se l'extintor
- Instruccions d'utilització
- Data i contrasenya corresponents al registre de tipus
OPERACIONS DE CONTROL:
Les tasques de control a realitzar són les següents:
- Sol·licitar al fabricant el certificat del compliment de les exigències establertes al Reglament d'Instal·lacions de protecció contra incendis dels equips i materials emprats.
- Sol·licitar a l'empresa instal·ladora/mantenidora, certificat final conforme la instal·lació s'ha executat segons normatives d'aplicació.
- Control de la documentació tècnica subministrada.
- Control de l'emmagatzematge d'extintors en obra fins a la seva col·locació.
- Control final d'identificació de material i lloc d'emplaçament
- Comprovar que els extintors compleixen els requisits especificats en projecte, s'ha de verificar:
- Aprovació de tipus per la Direcció General d'Indústries siderometal·lúrgiques i la placa de timbre de la Delegació o els Serveis Territorials Autònoms d'Indústria. - Dades placa de disseny :
- Pressió màxima de servei (disseny) - nº placa - Data 1a Prova i successives
- Dades etiqueta de característiques: - Nom del fabricant importador -
Temperatura màxima i mínima de servei - Productes continguts i quantitat d'equips
- Eficàcia de l'extintor (Norma UNE 23110) - Tipus de foc amb el que no es pot utilitzar
- Instruccions funcionament
- Realització d'informe amb els resultats del control efectuat.
CRITERIS DE PRESA DE MOSTRES:

S'ha de realitzar el control de tots els extintors que es rebin a obra.
INTERPRETACIÓ DE RESULTATS I ACTUACIONS EN CAS D'INCOMPLIMENT:
Un cop realitzat el control dels materials, totes les anomalies, incompliment de les especificacions, desviacions del projecte i variacions del què s'ha contractat amb l'empresa instal·ladora, s'ha de comunicar a DF, que haurà de decidir la substitució total o parcial del material rebut.

BM MATERIALS PER A INSTAL·LACIONS CONTRA INCENDIS, PROTECCIÓ CONTRA DESCÀRREGUES ATMOSFÈRIQUES I SEGURE TAT

BMY PARTS PROPORCIONALS D'ELEMENTS ESPECIALS PER A INSTAL·LACIONS CONTRA INCENDIS

BMY3- PART PROPORCIONAL D'ELEMENTS ESPECIALS PER A EXTINTORS

0.- ELEMENTS QUE CONTEMPLA EL PLEC

BMY3-0TC8.

Plec de condicions
1.- DEFINICIÓ I CONDICIONS DELS ELEMENTS

Accessoris per a instal·lacions de protecció contra incendis.
S'han considerat els elements següents:
- Part proporcional d'elements especials per a extintors.
CARACTERÍSTIQUES GENERALS:
El material i les seves característiques han de ser adequats per a la instal·lació i no han de fer disminuir, en cap cas, la seva qualitat i bon funcionament.

2.- CONDICIONS DE SUBMINISTRAMENT I EMMAGATZEMATGE

Subministrament: A l'albarà de lliurament han de constar les característiques d'identificació següents:
- Material
- Tipus
- Diàmetre o d'altres dimensions
Emmagatzematge: En llocs protegits contra els impactes, la pluja, les humitats i dels raigs del sol.

3.- UNITAT I CRITERI D'AMIDAMENT

Unitat composada pel conjunt d'elements especials necessaris per al muntatge d'un element.

4.- NORMATIVA DE COMPLIMENT OBLIGATORI

Resolució de 22 de març de 1995, de designació del laboratori general d'assaigs i investigacions com a organisme de control per la certificació de productes, d'acord amb el Reial Decret 1942/1993, que aprova el reglament CPI.
Real Decreto 513/2017, de 22 de mayo, por el que se aprueba el Reglamento de instalaciones de protección contra incendios.
Corrección de errores del Real Decreto 513/2017, de 22 de mayo, por el que se aprueba el Reglamento de instalaciones de protección contra incendios.

BQ MATERIALS PER A EQUIPAMENTS FIXOS

BQU EQUIPAMENTS PER A PERSONAL, OFICINES I MAGATZEMS D'OBRA

BQU1 Elemento no encontrado

0.- ELEMENTS QUE CONTEMPLA EL PLEC

BQU1B150,BQU1D190,BQU1E170.

1.- DEFINICIÓ I CARACTERÍSTIQUES DELS ELEMENTS
Mòduls prefabricats d'us provisional durant la realització de l'obra.
S'han considerat els tipus següents:
- Mòdul de sanitaris amb instal·lació elèctrica i de lampisteria
- Mòdul de vestidors amb instal·lació elèctrica
- Mòdul de menjador amb instal·lació elèctrica i de lampisteria
- Mòdul de cabina amb inodor químic
- Mòdul prefabricat per a equipament d'oficina, magatzem o taller.

CARACTERÍSTIQUES GENERALS:
Les instal·lacions provisionals del personal d'obra s'adaptaran a les característiques especificades als articles 15 i 22 del REAL DECRETO 1627/1997, de 24 d'octubre, relatiu a les Disposicions Mínimes de Seguretat i Salut a les Obres de Construcció.
Els materials utilitzats en paviment, parament i sostre han de ser continus, llisos i impermeables, fàcilment netejables.
Ha d'estar construït de manera que l'interior quedi protegit de la pluja, neu i vent.
Ha de tenir ventilació suficient a l'exterior.
Els elements subministrats han de complir l'establert en el seu plec de condicions corresponent.
L'espai interior i els compartiments existents, en el seu cas, han de tenir les característiques i dimensió suficientss per a permetre desenvolupar sense obstacles, la funció a la que van destinats, per al número d'usuaris previst i situar el mobiliari necessari
MÒDUL TALLER O MAGATZEM:
Alçària sostre: >= 2,3 m
Ha d'estar format per:
- Plafó d'acer lacat i aïllament de poliuretà
- Revestiment de parets amb tauler fenòlic
- Paviment de lamel·les d'acer galvanitzat amb aïllament de fibra de vidre i tauler fenòlic
- Instal·lació elèctrica

MÓDUL D'OFICINES:
Alçària sostre: >= 2,3 m
Ha d'estar format per:
- Plafó d'acer lacat i aïllament de poliuretà
- Revestiment de parets amb tauler fenòlic
- Paviment de lamel·les d'acer galvanitzat amb aïllament de fibra de vidre i tauler fenòlic
- Instal·lació elèctrica

MÒDUL DE SANITARIS:
Ha d'estar format per:
- Plafó d'acer lacat amb aïllament de poliuretà
- Revestiment de parets amb tauler fenòlic
- Paviment de lamel·les d'acer galvanitzat
- Instal·lació de lampisteria amb lavabo col·lectiu amb tres aixetes, plaques turques, dutxes, mirall i complements de bany
- Instal·lació elèctrica

Ha de tenir compartiments individuals tancats per a allotjar les dutxes i plaques turques.
Alçària sostre: >= 2,3 m
MÒDUL DE VESTIDORS:
Ha d'estar format per:
- Plafó d'acer lacat i aïllament de poliuretà
- Revestiment de parets amb tauler fenòlic
- Paviment de lamel·les d'acer galvanitzat amb aïllament de fibra de vidre i tauler fenòlic
- Instal·lació elèctrica

Alçària sostre: >= 2,3 m
MÒDUL DE MENJADOR:
Ha d'estar format per:
- Plafó d'acer lacat i aïllament
- Revestiment de parets amb tauler fenòlic
- Paviment de lamel·les d'acer galvanitzat amb aïllament de fibra de vidre i tauler fenòlic
- Instal·lació de lampisteria amb aigüera de dues piques amb aixeta i taulell
- Instal·lació elèctrica

La instal·lació elèctrica ha de constar de:

- Un punt de llum
- Un interruptor
- Endolls
- Protecció diferencial
Alçària sostre: >= 2,6 m
Gruix aïllament: >= 35 mm

2.- CONDICIONS DE SUBMINISTRAMENT I EMMAGATZEMATGE
Subministrament: Amb les proteccions necessàries perquè arribi a l'obra en les condicions exigides.
Emmagatzematge: Protegit d'impactes i sense contacte directe amb el terra.

3.- UNITAT I CRITERIS D'AMIDAMENT
Unitat d'amidament: la indicada a la descripció de l'element
Criteri d'amidament: quantitat necessària subministrada a l'obra

4.- NORMATIVA DE COMPLIMENT OBLIGATORI
Ley 31/1995, de 8 de noviembre, de prevención de riesgos laborales.
Real Decreto 1627/1997, de 24 de octubre, por el que se establecen disposiciones mínimas de seguridad y de salud en las obras de construcción.
Real Decreto 1215/1997, de 18 de julio por el que se establecen las disposiciones mínimas de seguridad y salud para la utilización por los trabajadores de los equipos de trabajo.
Orden de 7 de junio de 1973 por la que se aprueba la norma tecnológica NTE-IFF, «Instalaciones de Fontanería: Agua fría».
Orden de 9 de marzo de 1971 por la que se aprueba la Ordenanza General de Seguridad e Higiene en el Trabajo.
Real Decreto 486/1997, de 14 de abril, por el que se establecen las disposiciones mínimas de seguridad y salud en los lugares de trabajo.
Real Decreto 664/1997, de 12 de mayo, sobre la protección de los trabajadores contra los riesgos relacionados con la exposición a agentes biológicos durante el trabajo.
Orden de 25 de marzo de 1998 por la que se adapta en función del progreso técnico el Real Decreto 664/1997, de 12 de mayo, sobre la protección de los trabajadores contra los riesgos relacionados con la exposición a agentes biológicos durante el trabajo.
Orden de 28 de agosto de 1970 (trabajo) por la que se aprueba la Ordenanza de Trabajo de la Construcción, Vidrio y Cerámica.
Real Decreto 842/2002 de 2 de agosto, por el que se aprueba el Reglamento Electrotécnico de Baja Tensión. REBT 2002
Orden de 20 de mayo de 1952, por la que se aprueba el Reglamento de Seguridad e Higiene del trabajo en la indústria de la construcción.
Convenio OIT número 62 de 23 de junio de 1937. Prescripciones de seguridad en la indústria de la edificación

---

BQ MATERIALS PER A EQUIPAMENTS FIXOS

BQU EQUIPAMENTS PER A PERSONAL, OFICINES I MAGATZEMS D'OBRA

BQU2 Elemento no encontrado

0.- ELEMENTS QUE CONTEMPLA EL PLEC

BQU22303,BQU25700,BQU27900,BQU2AF02,BQU2D102,BQU2E002,BQU2GF00.

1.- DEFINICIÓ I CARACTERÍSTIQUES DELS ELEMENTS
Mobiliari i aparells per a mòduls prefabricats d'obra.
S'han considerat els tipus següents:
- Armari metàl·lic individual amb doble compartiment interior
- Banc de fusta per a 5 persones
- Taula de fusta amb tauler de melamina amb capacitat per a 10 persones
- Nevera elèctrica
- Planxa elèctrica per a escalfar menjars
- Recipient per a recollida d'escombraries
ARMARI METÀL·LIC:
Ha d'estar format per un cos, una placa de muntatge i una porta.

El conjunt no ha de tenir cops o defectes superficials.
El cos ha de ser de xapa d'acer plegada i soldada, protegit amb pintura anticorrosiva.
La porta ha de ser del mateix material que el cos i amb tancament per dos punts.
Ha de tenir un pany per a tancament amb clau.
Dimensions de l'armari: 0,40 x 0,50 x 1,80 m
BANC I TAULA DE FUSTA:
No s'han d'apreciar esquerdes, exfoliacions ni despreniments del recobriment.
L'acabat de fusta ha de ser de dues capes de pintura sintética, amb una capa prèvia d'emprimació.
Dimensions del banc: 3,5 x 0,4 m
Dimensions de la taula: 3,5 x 0,8 m
PLANXA ELÈCTRICA PER A ESCALFAR MENJARS:
Ha de complir les especificacions donades al R.E.B.T.
Els dispositius sota tensió elèctrica han d'estar protegits.
Han de ser de materials fàcilment netejables.
Dimensions: 60 x 45 cm
NEVERA ELÈCTRICA:
Ha de complir les especificacions donades al R.E.B.T.
Els dispositius sota tensió elèctrica han d'estar protegits.
Han de ser de materials fàcilment netejables.
Capacitat: 100 l
RECIPIENT PER A RECOLLODA D'ESCOMBRARIES:
Han de ser de materials fàcilment netejables.
Capacitat: 100 l

2.- CONDICIONS DE SUBMINISTRAMENT I EMMAGATZEMATGE
Subministrament: Amb les proteccions necessàries perquè arribi a l'obra en les condicions exigides.
Emmagatzematge: en el seu embaltge, protegit de la intempèrie, d'impactes i sense contacte directe amb el terra.

3.- UNITAT I CRITERIS D'AMIDAMENT
Unitat d'amidament: la indicada a la descripció de l'element
Criteri d'amidament: quantitat necessària subministrada a l'obra

4.- NORMATIVA DE COMPLIMENT OBLIGATORI
NORMATIVA GENERAL:
Orden de 9 de marzo de 1971 por la que se aprueba la Ordenanza General de Seguridad e Higiene en el Trabajo.
NEVERA ELÈCTRICA I PLANXA ELÈCTRICA:
Real Decreto 842/2002 de 2 de agosto, por el que se aprueba el Reglamento Electrotécnico de Baja Tensión. REBT 2002

BQ MATERIALS PER A EQUIPAMENTS FIXOS

BQU EQUIPAMENTS PER A PERSONAL, OFICINES I MAGATZEMS D'OBRA

BQUA Elemento no encontrado

1.- DEFINICIÓ I CARACTERÍSTIQUES DELS ELEMENTS
Equipament mèdic necessari a l'obra segons l'Ordenança General de Seguretat i Higiene en el Treball.
S'han considerat els tipus següents:
- Farmaciola d'armari
- Farmaciola portàtil d'urgència
- Material sanitari per a assortir una farmaciola
- Llitera metàl·lica rígida amb base de lona, per a salvament
- Manta de cotó i fibra sintètica

CARACTERÍSTIQUES GENERALS:
Ha de complir les condicions requerides per la DF.
FARMACIOLA D'ARMARI O PORTÀTIL, I MATERIAL SANITARI DE REPISICIÓ:
El contingut ha de ser l'establert a l'Ordenança General de Seguretat i Higiene en el Treball.
El contingut ha de ser revisat mensualment i ha de ser reposat immediatament el material utilitzat.
Ha de portar una indicació ben visible referent al seu ús.
LLITERA METÀL·LICA:
Els angles i les arestes han de ser arrodonits.

MANTA:
Dimensions: 110 x 210 cm

2.- CONDICIONS DE SUBMINISTRAMENT I EMMAGATZEMATGE
Subministrament: Per unitats, empaquetades en caixes.
Emmagatzematge: En el seu embalatge, en llocs protegits contra els impactes i la intempèrie.

3.- UNITAT I CRITERIS D'AMIDAMENT
Unitat d'amidament: la indicada a la descripció de l'element
Criteri d'amidament: quantitat necessària subministrada a l'obra

4.- NORMATIVA DE COMPLIMENT OBLIGATORI
Orden de 9 de marzo de 1971 por la que se aprueba la Ordenanza General de Seguridad e Higiene en el Trabajo.

BQ MATERIALS PER A EQUIPAMENTS FIXOS

BQZ MATERIALS ESPECIALS PER A EQUIPAMENTS FIXOS

BQZ1 Elemento no encontrado

0.- ELEMENTS QUE CONTEMPLA EL PLEC

BQZ1P000.

1.- DEFINICIÓ I CARACTERÍSTIQUES DELS ELEMENTS
Penjador per a roba, individual, d'acer inoxidable.
CONDICIONS GENERALS:
Ha de tenir un aspecte uniforme sense esquerdes ni defectes superficials.
La grandària, tipus i forma del penjador han de complir el que s'especifica a la documentació tècnica del projecte.
La disposició del suport de penjar ha de tenir a l'extrem un element amb volum suficient per evitar punxonament de la roba.
Càrrega admissible: 25 kg

2.- CONDICIONS DE SUBMINISTRAMENT I EMMAGATZEMATGE
Subministrament: Amb les proteccions necessàries perque arribi a l'obra en les condicions exigides.
Emmagatzematge: Protegit de les pluges, els focus d'humitat i les zones on pugui rebre impactes. No ha d'estar en contacte amb el terra.

3.- UNITAT I CRITERIS D'AMIDAMENT
Unitat d'amidament: la indicada a la descripció de l'element
Criteri d'amidament: quantitat necessària subministrada a l'obra

4.- NORMATIVA DE COMPLIMENT OBLIGATORI
No hi ha normativa de compliment obligatori.

H PARTIDES D'OBRA DE SEGURETAT I SALUT

H1 Elemento no encontrado

H14 Elemento no encontrado

0.- ELEMENTS QUE CONTEMPLA EL PLEC

H1411111,H1432012,H1445003,H144D205,H145E003,H1474600,H147D405,H147L015.

1.- DEFINICIÓ I CONDICIONS DE LES PARTIDES D'OBRA EXECUTADES
Equip destinat a ser dut o subjectat pel treballador perquè el protegeixi d'un o diversos riscos que puguin amenaçar la seva seguretat o la seva salut, així com qualsevol complement o accessori destinat a tal fi.
S'han considerat els tipus següents:
- Proteccions del cap
- Proteccions per a l'aparell ocular i la cara
- Proteccions per a l'aparell auditiu
- Proteccions per a l'aparell respirarori
- Proteccions de les extremitats superiors
- Proteccions de les extremitats inferiors
- Proteccions del cos
- Protecció del tronc
- Protecció per treball a la intempèrie
- Roba i peces de senyalització
- Protecció personal contra contactes elèctrics
Resten expressament exclosos:
- La roba de treball corrent i els uniformes que no estiguin específicament destinats a protegir la salut o la integritat física del treballador
- Es equips dels serveis de socors i salvament
- Els EPI dels militars, dels policies i de les persones dels serveis de manteniment de l'ordre
- Els EPI dels mitjans de transport per carretera
- El material d'esport
- El material d'autodefensa o de dissuasió
- Els aparells portàtils per a la detecció i senyalització dels riscos i dels factors de molèstia
CARACTERÍSTIQUES GENERALS:
Els EPI hauran de proporcionar una protecció eficaç davant els riscos que motiven el seu ús, sense suposar por si mateixos o ocasionar riscos addicionals ni molèsties innecessàries. A tal fi hauran de:
- Respondre a les condiciones existents en el lloc de treball.
- Tenir en compte les condicions anatòmiques i fisiològiques així com l'estat de salut del treballador.
- Adequar-se al portador, després dels ajustaments necessaris.
En cas de riscos múltiples que exigeixin la utilització simultània de diversos EPI, aquests hauran de ser compatibles entre si i mantenir la seva eficàcia en relació amb el risc o riscos corresponents.
Els EPI solament poden ser utilitzats per als usos previstos pel fabricant. El responsable de la contractació del treballadors resta obligat a informar i instruir del seu ús adequat als treballadors, organitzant, si és necessari, sessions d'entrenament, especialment quan es requereixi la utilització simultània de diversos EPI, amb els següents continguts:
- Coneixement de com posar-se i treure's l'EPI
- Condicions i requisits d'emmagatzematge i manteniment per part de l'usuari
- Referència als accessoris i peces que requereixin substitucions periódiques
- Interpretació dels pictogrames, nivell de prestacions i etiquetatge proporcionat pel fabricant
Les condicions en què l'EPI haurà de ser utilitzat es determinarà en funció de:
- La gravetat del risc
- El temps o freqüència d'exposició al risc
- Les condicions del lloc de treball
- Les prestacions del propi EPI
- Els riscos addicionals derivats de la pròpia utilització de l'EPI, que no hagin pogut evitar-se
L'ús dels EPI, en principi és personal, i solament són transferibles aquells en els que es pugui garantir la higiene i salut dels subsegüents usuaris. En aquest cas s'han de substituir les peces directament en contacte amb el cos de l'usuari i fer un tractament de rentat antisèptic.
L'EPI s'ha de col·locar i ajustar correctament, seguint les instruccions del fabricant i aplicant la formació i informació que al respecte haurà rebut l'usuari.
L'usuari amb antelació a la utilització de l'EPI haurà de comprovar l'entorn en el qual ho ha d'utilitzar.

L'EPI s'utilitzarà sense sobrepassar les limitacions previstes pel fabricant. No es permès fer modificacions i/o decoracions que redueixin les característiques físiques de l'EPI o anul·lin o redueixin la seva eficàcia.
L'EPI haurà de ser utilitzat correctament pel beneficiari mentre subsisteixi el risc.
PROTECCIONS DEL CAP:
Quan existeixi risc de caiguda o de projecció violenta d'objectes o topades sobre el cap, serà perceptiva la utilització de casc protector.
Comprendrà la defensa del crani, cara, coll i completarà el seu ús, la protecció específica d'ulls i oïdes.
Els mitjans de protecció del cap seran seleccionats en funció de les següents activitats:
- Obres de construcció, i especialment, activitats a sota o a prop de bastides i llocs de treball situats en altura, obres d'encofrat i desencofrat, muntatge i instal·lació de bastides i demolició
- Treballs en ponts metàl·lics, edificis i estructures metàl·liques de gran altura, pals, torres, obres i muntatges metàl·lics, de caldereria i conduccions tubulars
- Obres en foses, rases, pous i galeries
- Moviments de terra i obres en roca
- Treballs en explotacions de fons, en canteres, explotacions a cel obert i desplaçament de runes
- Utilització de pistoles per a fixar claus
- Treballs amb explosius
- Activitats en ascensors, mecanismes elevadors, grues i mitjans de transport
- Manteniment d'obres i instal·lacions industrials

Als llocs de treball on existeixi risc d'enganxada de cabells, per la seva proximitat a màquines, aparells o enginys en moviment, quan es produeixi acumulació permanent i ocasional de substàncies perilloses o brutes, serà obligatòria la cobertura dels cabells o altres mitjans adequats, eliminant-se els llaços, cintes i adorns sortints.
Sempre que el treball determini exposició constant al sol, pluja o neu, serà obligatori l'ús de cobriment de caps o passamuntanyes, tipus mànega elàstica de punt, adaptables sobre el casc (mai al seu interior).
PROTECCIONS PER A L'APARELL OCULAR I LA CARA:
La protecció de l'aparell ocular s'efectuarà mitjançant la utilització d'ulleres, pantalles transparents o viseres.
Els mitjans de protecció ocular seran seleccionats en funció de les activitats :
- Topades o impactes amb partícules o cossos sòlids.
- Acció de pols i fums.
- Projecció o esquitxada de líquids freds, calents, càustics o materials fosos.
- Substàncies perilloses per la seva intensitat o naturalesa.
- Radiacions perilloses per la seva intensitat o naturalesa.
- Enlluernament

S'han de tenir en compte els aspectes següents:
- Quan es treballi amb vapors, gasos o pols molt fina, hauran de ser completament tancades i ajustades a la cara, amb visor amb tractament anti-entelat
- En els casos d'ambients agressius de pols grossa i líquids, seran com els anteriors, però portaran incorporats botons de ventilació indirecta o tamís antiestàtic
- En els demés casos seran de muntura de tipus normal i amb proteccions laterals que podran ser perforades per a una millor ventilació.
- Quan no existeixi perill d'impactes per partícules dures, es podran fer servir ulleres de Protecció tipus panoràmiques, amb armadura de vinil flexible i amb el visor de policarbonat o acetat transparent.
- En ambients de pols fi, amb ambient xafogós o humit, el visor haurà de ser de reixeta metàl·lica (tipus picapedrer) per impedir entelament.

Les ulleres i altres elements de protecció ocular es conservaran sempre nets i s'adequaran protegits contra fregament. Seran d'ús individual i no podran ser utilitzats per diferents persones.
Els mitjans de protecció facial seran seleccionats en funció de les següents activitats:
- Treballs de soldadura, esmerilat, polit i/o tall
- Treballs de perforació i burinat
- Talla i tractament de pedres
- Manipulació de pistoles fixaclaus d'impacte
- Utilització de maquinària que generen encenalls curts
- Recollida i fragmentació de vidre, ceràmica
- Treball amb raig projector d'abrasius granulars
- Manipulació o utilització de productes àcids i alcalins, desinfectants i detergents corrosius
- Manipulació o utilització de dispositius amb raig líquid
- Activitats en un entorn de calor radiant
- Treballs que desprenen radiacions
- Treballs elèctrics en tensió, en baixa tensió

Als treballs elèctrics realitzats en proximitats de zones en tensió, l'aparell de la pantalla haurà d'estar construït amb material absolutament aïllant i el visor lleugerament enfosquit, en previsió de ceguesa per encebada intempestiva de l'arc elèctric.
Les utilitzades en previsió d'escalfor, hauran de ser de "Kevlar" o de teixit aluminitzat reflectant

(l'amiant i teixits asbèstics estan totalment prohibits), amb un visor corresponent, equipat amb vidre resistent a la temperatura que haurà de suportar.
Als treballs de soldadura elèctrica es farà servir l'equip de pantalla de mà anomenada "Caixó de soldador" amb espiell de vidre fosc protegit per un altre vidre transparent, sent retràctil el fosc, per a facilitar la picada de l'escòria, i fàcilment recanviables ambdós.
No tindran cap part metàl·lica a l'exterior, amb la fi d'evitar els contactes accidentals amb la pinça de soldar.
Als llocs de soldadura elèctrica que es necessiti i als de soldadura amb gas inert (Nertal), es faran servir les pantalles de cap de tipus regulables.
Característiques dels vidres de protecció:
- Quan al treball a realitzar existeixi risc d'enlluernament, les ulleres seran de color o portaran un filtre per a garantir una absorció lumínica suficient
- En el sector de la construcció, per a la seva resistència i impossibilitat de rallat i entelament, el tipus de visor més polivalent i eficaç, acostuma a ser el de reixeta metàl·lica d'acer, tipus sedàs, tradicional de les ulleres de picapedrer
PROTECCIONS PER A L' APARELL AUDITIU:
Els mitjans de protecció auditiva seran seleccionats en funció de les següents activitats:
- Treballs amb utilització de dispositius d'aire comprimit
- Treballs de percussió
- Treballs d'arrancada i abrasió en recintes angostos o confinats
Quan el nivell de soroll a un lloc o àrea de treball sobrepassi el marge de seguretat establert i en tot cas, quan sigui superior a 80 Db-A, serà obligatori la utilització d'elements o aparells individuals de protecció auditiva, sense perjudici de les mides generals d'aïllament i insonorització que calgui adoptar.
Pels sorolls de molt elevada intensitat, es dotarà als treballadors que hagin de suportar-los, d'auriculars amb filtre, orelleres de coixinet, o dispositius similars.
Quan el soroll sobrepassi el llindar de seguretat normal serà obligatori l'ús de taps contra soroll, de goma, plàstic, cera mal·leable o cotó.
Les proteccions de l'aparell auditiu poden combinar-se amb les del cap i la cara, verificant la compatibilitat dels diferents elements.
Els elements de protecció auditiva, seran sempre d'ús individual.
PROTECCIONS PER A L' APARELL RESPIRATORI:
Els mitjans de protecció de l'aparell respiratori es seleccionaran en funció dels següents riscos:
- Pols, fums i boires
- Vapors metàl·lics i orgànics
- Gasos tòxics industrials
- Monòxid de carboni
- Baixa concentració d'oxigen respirable
- Treballs en contenidors, locals exigus i forns industrials alimentats amb gas, quan puguin existir riscos d'intoxicació per gas o d'insuficiència d'oxigen
- Treballs de revestiment de forns, cubilots o culleres i calderes, quan pugui desprendre's pols
- Pintura amb pistola sense ventilació suficient
- Treballs en pous, canals i altres obres subterrànies de la xarxa de clavegueram
- Treballs en instal·lacions frigorífiques o amb condicionadors, en les que existeixi un risc de fuites del fluid frigorífic
L'ús de caretes amb filtre s'autoritzarà sols quan estigui garantida a l'ambient una concentració mínima del 20% d'oxigen respirable, en aquells llocs de treball en els quals hi hagi poca ventilació i alta concentració de tòxics en suspensió.
Els filtres mecànics s'hauran de canviar amb la freqüència indicada pel fabricant, i sempre que el seu ús i nivell de saturació dificulti notablement la respiració. Els filtres químics seran reemplaçats després de cada ús, i si no s'arriben a fer-se servir, a intervals que no sobrepassin l'any.
Sota cap concepte se substituirà l'ús de la protecció respiratòria homologada adequada al risc, per la ingestió de llet o qualsevol altra solució "tradicional".
PROTECCIONS DE LES EXTREMITATS SUPERIORS:
Els mitjans de protecció de les extremitats superiors, es seleccionaran en funció de les següents activitats:
- Treballs de soldadura
- Manipulació d'objectes amb arestes tallants, superfícies, abrasives, etc.
- Manipulació o utilització de productes àcids i alcalins
- Treballs amb risc elèctric
La protecció de mans, avantbraç, i braç es farà mitjançant guants, mànegues, mitjons i maniguets seleccionats per prevenir els riscos existents i per evitar la dificultat de moviments al treballador.
Aquests elements de protecció seran de goma o cautxú, clorur de polivinil, cuir adobat al crom, teixit termoaïllant, punt, lona, pell flor, serratge, malla metàl·lica, làtex rugós antitallada, etc., segons les característiques o riscos del treball a realitzar.
Per a les maniobres amb electricitat s'hauran de fer servir guants de cautxú, neoprè o matèries plàstiques que portin marcat en forma indeleble el voltatge màxim per al qual han estat fabricats.

Com a complement, si procedeix, es faran servir cremes protectores i guants tipus cirurgià.
PROTECCIONS DE LES EXTREMITATS INFERIORS:
Per a la protecció dels peus, en els casos que s'indiquin seguidament, es dotarà al treballador de calçat de seguretat, adaptat als riscos a prevenir en funció de l'activitat:
- Calçat de protecció i de seguretat:
    - Treballs d'obra grossa, enginyeria civil i construcció de carreteres.
    - Treballs en bastides
    - Obres de demolició d'obra grossa
    - Obres de construcció de formigó i d'elements prefabricats que incloguin encofrat i desencofrat
    - Activitats en obres de construcció o àrees d'emmagatzematge
    - Construcció de sostres
    - Treballs d'estructura metàl·lica
    - Treballs de muntatge i instal·lacions metàl·lics
    - Treballs en canteres, explotacions a cel obert i desplaçament de runes
    - Treballs de transformació de materials lítics
    - Manipulació i tractament de vidre
    - Revestiment de materials termoaïllants
    - Prefabricats per a la construcció.
- Sabates de seguretat amb taló o sola correguda i sola antiperforant:
    - Construcció de sostres
- Calçat i cobriment de calçat de seguretat amb sola termoaïllant:
    - Activitats sobre i amb masses ardents o fredes
- Polaines, calçat i cobriment de calçat per poder desfer-se'n ràpid en cas de penetració de masses en fusió:
    - Soldadors

En treballs en risc d'accidents mecànics als peus, serà obligatori l'ús de botes de seguretat amb reforços metàl·lics a la puntera, que estarà tractada i fosfatada per evitar la corrosió.
Davant el risc derivat de l'ús de líquids corrosius, o davant riscos químics, es farà ús de calçat de sola de cautxú, neoprè o poliuretà, cuir especialment tractat i s'haurà de substituir el cosit per la vulcanització a la unió del cos al bloc del pis.
La protecció davant l'aigua i la humitat, s'efectuarà amb botes altes de PVC, que hauran de tenir la puntera metàl·lica de protecció mecànica per a la realització de treballs en moviments de terres i realització d'estructures o enderrocs.
Els treballadors ocupats en treballs amb perill de risc elèctric, faran servir calçat aïllant sense cap element metàl·lic.
En aquelles operacions que les espurnes resultin perilloses, la tanca permetrà desfer-se'n ràpidament del calçat, davant l'eventual introducció de partícules incandescents.
Sempre que les condicions de treball ho requereixin, les soles seran antilliscants. Als llocs que existeixi un alt grau de possibilitat de perforacions de les soles per claus, encenalls, vidres, etc. serà recomanable l'ús de plantilles d'acer flexible sobre el bloc del pis de la sola, simplement col·locades a l'interior o incorporades en el calçat des d'origen.
La protecció de les extremitats inferiors es completarà, quan sigui necessari, amb l'ús de polaines de cuir, cautxú o teixit ignífug.
En els casos de riscos concurrents, les botes de seguretat cobriran els requisits màxims de defensa davant d'aquestes.
PROTECCIONS DEL COS:
En tot treball en altura amb risc de caiguda eventual (superior a 2 m), serà perceptiu l'ús de cinturó de seguretat anticaigudes (tipus paracaigudista amb arnès).
Els mitjans de protecció personal anticaigudes d'alçada, seran seleccionats en funció de les següents activitats:
- Treballs en bastides
- Muntatge de peces prefabricades
- Treballs en pals i torres
- Treballs en cabines de grues situades en altura

Aquests cinturons compliran les següents condicions:
- Es revisaran sempre abans del seu ús, i es llençaran quan tinguin talls, esquerdes o filaments que comprometin la seva resistència, calculada per al cos humà en caiguda lliure des d'una alçada de 5 m. o quan la data de fabricació sigui superior als 4 anys
- Aniran previstos d'anelles per on passaran la corda salvacaigudes, que no podran anar subjectes mitjançant reblons
- La corda salvacaigudes serà de poliamida d'alta tenacitat, amb un diàmetre de 12 mm
- Queda prohibit per aquest fi el cable metàl·lic, tant pel risc de contacte amb línies elèctriques, com per la menor elasticitat per la tensió en cas de caiguda
- La sirga d'amarrador també serà de poliamida, però de 16 mm de diàmetre

Es vigilarà de manera especial, la seguretat de l'ancoratge i la seva resistència. La llargària de la corda salvacaigudes haurà de cobrir distàncies el més curtes possibles.
El cinturó, si bé pot fer-se servir per diferents usuaris durant la seva vida útil, durant el temps que persisteixi el risc de caiguda d'alçada, estarà individualment assignat a cada usuari amb rebut signat per part del receptor.

PROTECCIÓ DEL TRONC:
Els mitjans de protecció del tronc seran seleccionats en funció dels riscos derivats de les activitats:
- Peces i equips de protecció:
    - Manipulació o utilització de productes àcids i alcalins, desinfectants i detergents corrosius
    - Treballs amb masses ardents o permanència a prop d'aquestes i en ambient calent
    - Manipulació de vidre pla
    - Treballs de rajat de sorra
    - Treballs en cambres frigorífiques
- Roba de protecció anti-inflamable:
    - Treballs de soldadura en locals exigus
- Davantals antiperforants:
    - Manipulació de ferramentes de talls manuals, quan la fulla hagi d'orientar-se cap el cos.
- Davantals de cuiro i altres materials resistents a partícules i guspires incandescents:
    - Treballs de soldadura.
    - Treballs de forja.
    - Treballs de fosa i emmotllament.

PROTECCIÓ PER A TREBALLS A LA INTEMPÈRIE:
Els equips protectors integral per al cos davant de les inclemències meteorològiques compliran les següents condicions:
- Què no obstaculitzin la llibertat de moviments
- Què tinguin poder de retenció/evacuació del calor
- Què la capacitat de transport de la suor sigui adequada
- Facilitat de ventilació

La superposició indiscriminada de roba d'abric entorpeix els moviments, per tal motiu és recomanable la utilització de pantalons amb pitrera i armilles, tèrmics.
ROBA I PECES DE SENYALITZACIÓ:
Els equips protectors destinats a la seguretat-senyalització de l'usuari compliran les següents característiques:
- Què no obstaculitzin la llibertat de moviments
- Què tinguin poder de retenció/evacuació del calor
- Què la capacitat de transport de la suor sigui adequada
- Facilitat de ventilació
- Que siguin visibles a temps pel destinatari

PROTECCIÓ PERSONAL CONTRA CONTACTES ELÈCTRICS:
Els mitjans de protecció personal a les immediacions de zones en tensió elèctrica, seran seleccionats en funció de les següents activitats:
- Treballs de muntatge elèctric
- Treballs de manteniment elèctric
- Treballs d'explotació i transport elèctric

Els operaris que hagin de treballar en circuits o equips elèctrics en tensió o al seu voltant, faran servir roba sense accessoris metàl·lics.
Faran servir pantalles facials dielèctriques, ulleres fosques de 3 DIN, casc aïllant, granota resistent al foc, guants dielèctrics adequats, sabates de seguretat aïllant, eines dielèctriques i bosses per al trasllat.

2.- CONDICIONS DEL PROCÉS D'EXECUCIÓ
Es seguiran les recomanacions d'emmagatzematge i atenció, fixats pel fabricant.
Es reemplaçaran els elements, es netejaran, desinfectaran i es col·locaran en el lloc assignat, seguint les instruccions del fabricant.
S'emmagatzemaran en compartiments amplis i secs, amb temperatures compreses entre 15 i 25°C.
Els estocs i les entregues estaran documentades i custodiades, amb justificant de recepció i rebut, per un responsable delegat per l'emprador.
La vida útil dels EPI és limitada, podent ser deguda tant al seu desgast prematur per l'ús, com a la seva caducitat, que vindrà fixada pel termini de validesa establert pel fabricant, a partir de la seva data de fabricació (generalment estampillada a l'EPI), amb independència que hagi estat o no utilitzat.

3.- UNITAT I CRITERIS D'AMIDAMENT
Es mesurarà en les unitats indicades a cada partida d'obra amb els criteris següents:
Totes les unitats d'obra inclouen en el seu preu el seu muntatge, el manteniment en condicions d'us segures durant tot el temps que l'obra les necessiti, i el seu desmuntatge i transport al lloc d'aplec si son reutilitzables, o fins a l'abocador si no es poden tornar a utilitzar.

4.- NORMATIVA DE COMPLIMENT OBLIGATORI
Ley 31/1995, de 8 de noviembre, de prevención de riesgos laborales.
Real Decreto 773/1997, de 30 de mayo, sobre disposiciones mínimas de seguridad y salud relativas a la utilización por los trabajadores de equipos de protección individual.
Real Decreto 1407/1992, de 20 de noviembre, por el que se regulan las condiciones para la

comercialización y libre circulación intracomunitaria de los equipos de protección individual.
Real Decreto 159/1995, de 3 de febrero, por el que se modifica el real decreto 1407/1992, de 20 de noviembre, por el que se regula las condiciones para la comercialización y libre circulación intracomunitaria de los equipos de protección individual.
Resolución de 29 de abril de 1999, de la Dirección General de Industria y Tecnología, por la que se actualiza el anexo IV de la Resolución de 18 de marzo de 1998, de la Dirección General de Tecnología y Seguridad Industrial.
Resolución de 28 de julio de 2000, de la Dirección General de Política Tecnológica, por la que se actualiza el anexo IV de la Resolución de 29 de abril de 1999, de la Dirección General de Industria y Tecnología.

H6 Elemento no encontrado

H64 Elemento no encontrado

H645 Elemento no encontrado

0.- ELEMENTS QUE CONTEMPLA EL PLEC

H6452131.

1.- DEFINICIÓ I CONDICIONS DE LES PARTIDES D'OBRA EXECUTADES
Col·locació de tanca provisional de 2 m d'alçària, de planxa grecada d'acer, fixada a peus d'acer conformat amb desmuntatge inclòs.
L'execució de la unitat d'obra inclou les operacions següents:
- Replanteig
- Col·locació dels peus
- Col·locació de les planxes entre els suports
- Desmuntatge del conjunt
CONDICIONS GENERALS:
La tanca ha de quedar ben fixada al suport. Ha d'estar aplomada i amb els angles i els nivells previstos.
Els muntants han de quedar verticals, independentment del pendent del terreny.
Toleràncies d'execució:
- Distància entre els suports: ± 5 mm
- Replanteig: ± 10 mm
- Nivell: ± 5 mm
- Aplomat: ± 5 mm

2.- CONDICIONS DEL PROCÉS D'EXECUCIÓ
Durant tot el procés constructiu, s'ha de garantir la protecció contra les empentes i els impactes i s'ha de mantenir l'aplomat amb l'ajuda d'elements auxiliars.

3.- UNITAT I CRITERIS D'AMIDAMENT
m de llargària amidada segons les especificacions de la DT.

4.- NORMATIVA DE COMPLIMENT OBLIGATORI
No hi ha normativa de compliment obligatori.

H6 Elemento no encontrado

H64 Elemento no encontrado

H64Z Elemento no encontrado

0.- ELEMENTS QUE CONTEMPLA EL PLEC

H64Z1111,H64Z1511.

1.- DEFINICIÓ I CONDICIONS DE LES PARTIDES D'OBRA EXECUTADES
Porta de planxa d'acer galvanitzat emmarcada en un bastiment de tub d'acer galvanitzat, col·locada sobre muntants de suport de tanca mòbil, amb tots els mecanismes per a un funcionament correcte d'obertura i tancament.
L'execució de la unitat d'obra inclou les operacions següents:
- Replanteig
- Muntatge de la porta
- Falcat provisional
- Neteja i protecció
CONDICIONS GENERALS:
Ha d'obrir i tancar correctament.
Ha de quedar ben aplomat i al nivell previst.
El conjunt no ha de tenir deformacions, cops, despreniments ni d'altres defectes superficials que perjudiquin el seu funcionament correcte.
El bastiment ha d'estar travat a l'obra per mitjà d'ancoratges galvanitzats.
Distància entre ancoratges galvanitzats: <= 60 cm
Distància d'ancoratges galvanitzats als extrems: <= 30 cm
Toleràncies d'execució:
- Replanteig: ± 10 mm
- Nivell: ± 3 mm
- Aplomat: ± 3 mm

2.- CONDICIONS DEL PROCÉS D'EXECUCIÓ
No hi han condicions específiques del procés d'execució.

3.- UNITAT I CRITERIS D'AMIDAMENT
Unitat amidada segons les especificacions de la DT.

4.- NORMATIVA DE COMPLIMENT OBLIGATORI
No hi ha normativa de compliment obligatori.

H6 Elemento no encontrado

H6A Elemento no encontrado

H6AA Elemento no encontrado

0.- ELEMENTS QUE CONTEMPLA EL PLEC

H6AA2111.

1.- DEFINICIÓ I CONDICIONS DE LES PARTIDES D'OBRA EXECUTADES
Col·locació de tanca mòbil de 2 m d'alçària, de malla d'acer, fixada a peus prefabricats de formigó i amb el desmuntatge inclòs.
L'execució de la unitat d'obra inclou les operacions següents:
- Replanteig
- Col·locació dels peus prefabricats de formigó
- Col·locació dels bastidors que formen la tanca
- Desmuntatge del conjunt
CONDICIONS GENERALS:
La tanca ha de quedar ben fixada al suport. Ha d'estar aplomada i amb els angles i els nivells previstos.
Els muntants han de quedar verticals, independentment del pendent del terreny.
Toleràncies d'execució:
- Distància entre els suports: ± 5 mm
- Replanteig: ± 10 mm
- Nivell: ± 5 mm
- Aplomat: ± 5 mm

2.- CONDICIONS DEL PROCÉS D'EXECUCIÓ
Durant tot el procés constructiu, s'ha de garantir la protecció contra les empentes i els impactes i s'ha de mantenir l'aplomat amb l'ajuda d'elements auxiliars.

3.- UNITAT I CRITERIS D'AMIDAMENT
m de llargària amidada segons les especificacions de la DT.

4.- NORMATIVA DE COMPLIMENT OBLIGATORI
No hi ha normativa de compliment obligatori.

H6 Elemento no encontrado

H6A Elemento no encontrado

H6AZ Elemento no encontrado

1.- DEFINICIÓ I CONDICIONS DE LES PARTIDES D'OBRA EXECUTADES
Porta de planxa d'acer galvanitzat emmarcada en un bastiment de tub d'acer galvanitzat, col·locada sobre muntants de suport de tanca mòbil, amb tots els mecanismes per a un funcionament correcte d'obertura i tancament.
L'execució de la unitat d'obra inclou les operacions següents:
- Replanteig
- Muntatge de la porta
- Falcat provisional
- Neteja i protecció
CONDICIONS GENERALS:
Ha d'obrir i tancar correctament.
Ha de quedar ben aplomat i al nivell previst.
El conjunt no ha de tenir deformacions, cops, despreniments ni d'altres defectes superficials que perjudiquin el seu funcionament correcte.
El bastiment ha d'estar travat a l'obra per mitjà d'ancoratges galvanitzats.
Distància entre ancoratges galvanitzats: <= 60 cm
Distància d'ancoratges galvanitzats als extrems: <= 30 cm
Toleràncies d'execució:
- Replanteig: ± 10 mm
- Nivell: ± 3 mm
- Aplomat: ± 3 mm

2.- CONDICIONS DEL PROCÉS D'EXECUCIÓ
No hi han condicions específiques del procés d'execució.

3.- UNITAT I CRITERIS D'AMIDAMENT
Unitat amidada segons les especificacions de la DT.

4.- NORMATIVA DE COMPLIMENT OBLIGATORI
No hi ha normativa de compliment obligatori.

HB Elemento no encontrado

HB2 Elemento no encontrado

HB2A Elemento no encontrado

0.- ELEMENTS QUE CONTEMPLA EL PLEC

HB2A2321,HB2A2325.

1.- DEFINICIÓ I CONDICIONS DE LES PARTIDES D'OBRA EXECUTADES
Dispositiu fabricat a partir d'acer i instal lat en els marges i/o mitjanes d'una carretera.
S'han considerat els tipus següents:
- Barrera de seguretat flexible
S'han considerat els tipus següents de col locació dels suports:
- Clavats a terra
- Col locats sobre el paviment amb fixacions mecàniques
L'execució de la unitat d'obra inclou les operacions següents:
- Descàrrega i alineació dels elements constituents de la barrera
- Replanteig
- Col locació dels suports mitjançant clavat o fixacions mecàniques, segons el cas
- Acoblament de la resta de peces de la barrera
CONDICIONS GENERALS:
La banda ha d'estar fixada als suports o peces de subjecció i a les bandes dels costats per mitjà de cargols i femelles d'acer galvanitzat, d'acord amb les especificacions de la DT.
La unió de les bandes ha de coincidir amb un suport.
A les unions, les bandes s'han de sobreposar en sentit contrari al de la circulació del carril al que protegeixen.
L'alçària de la barrera sobre la calçada ha de ser la prevista al manual d'instal lació inclòs a la descripció tècnica del producte.
La inclinació de la barrera respecte de la plataforma adjacent ha de ser perpendicular a aquesta.
Disposició transversal de la barrera:
- Fora del voral
- Distància mínima a la vora de la calçada: 0,5 m
- Distància màxima a la calçada: taula 8 OC 28/2009
Distància de la barrera als elements de risc:
- Distància entre la cara més pròxima al trànsit i l'obstacle: d1 > amplària de treball (W)
- Distància entre la cara més pròxima al trànsit i el desnivell: d2 > deflexió dinàmica (D)
Disposició longitudinal de la barrera:
- Paral·lela a l'eix de la calçada
- Tram d'anticipació del començament de la barrera: taules 9 i 10 OC 28/2009
- Tram de prolongació del final de la barrera:
    - Calçades separades: mínim 4 m paral·lel a la carretera
    - Calçada única: igual al tram d'anticipació
Les característiques següents han de complir amb els valors declarats pel fabricant, assajades segons la norma corresponent:
- Barrera de seguretat flexible:
    - Nivell de contenció (UNE-EN 1317-2): classe N1, N2, H1, H2, H3, H4a, H4b, L1, L2, L3, L4a o L4b
    - Severitat de l'impacte (UNE-EN 1317-1): classe A, B o C
    - Amplària de treball normalitzada (UNE-EN 1317-2): classe W1, W2, W3, W4, W5, W6, W7 o W8
    - Deflexió dinàmica normalitzada (UNE-EN 1317-2): valor declarat pel fabricant en m
    - Intrusió del vehicle normalitzada (UNE-EN 1317-2): classe VI1, VI2, VI3, VI4, VI5, VI6, VI7, VI8 o VI9. Només d'aplicació per als nivells de contenció L i H
    - Durabilitat: el fabricant ha de declarar els materials i recobriments protectors utilitzats
    - Resistència a la retirada de la neu (UNE-EN 1317-5): classe 1, 2, 3 o 4. Només d'aplicació quan es requereixi
Toleràncies d'execució:
- Alçària entre dos barreres consecutives: ± 2 cm
- Inclinació del suport respecte de la plataforma adjacent: ± 5°

2.- CONDICIONS DEL PROCÉS D'EXECUCIÓ
CONDICIONS GENERALS:
El material, un cop descarregat a l'obra, s'instal larà de manera immediata o el més aviat possible.
No s'instal·laran elements constituents de barreres de seguretat quan el temps comprès entre la fabricació i instal·lació superi els 6 mesos, o encara que no es superi aquest termini, quan les condicions d'emmagatzematge no siguin adients.
La manipulació dels elements s'ha de fer de manera que no es produeixin deformacions que afectin el muntatge o funcionalitat, ni despreniments en el recobriment dels mateixos.
Quan s'utilitzen bragues d'acer per a la càrrega i descàrrega, s'han de protegir de manera que no entrin en contacte amb les peces del sistema.
Abans de començar el muntatge la DF ha d'aprovar el replanteig.
No es poden perforar ni tallar les peces a l'obra.
Per a les fixacions s'han d'utilitzar els forats fets a taller abans del procés de galvanitzat.
No es permeten forats fets in situ.
El fabricant ha de subministrar la descripció tècnica del sistema de contenció que constarà de la següent informació:

- Plànols generals del sistema de contenció i esquema de muntatge
- Llistat d'elements, incloent pesos
- Plànols de tots els elements constituents, amb dimensions, toleràncies, materials i recobriments protectors
- Avaluació de la durabilitat
- Manual d'instal lació

La col locació dels suports s'ha de fer seguint les indicacions del manual d'instal·lació inclòs en la descripció tècnica de producte del fabricant.
L'acoblament de tots els elements s'ha de fer d'acord amb el manual d'instal lació de la barrera. S'han d'utilitzar els elements (cargols, femelles i volanderes) que indica la descripció tècnica del sistema, aplicant els parells de collament especificats en el manual d'instal lació.
SUPORTS CLAVATS AL TERRA:
El clavat s'ha de fer seguint les indicacions del fabricant.
S'ha de comprovar que la resistència del terreny és adequada al procés de clavat, mitjançant assaig in situ efectuat segons la OC 28/2009.
No es permet el clavat de forma manual.
El clavat s'ha de fer amb sistemes mecànics mitjançant micro cops.
Si es produeixen despreniments de zinc durant el procés de clavat, s'han de protegir les zones malmeses mitjançant pintura amb un contingut mínim de zinc del 97%.

3.- UNITAT I CRITERIS D'AMIDAMENT
m de llargària realment col·locat d'acord amb les especificacions de la DT.

4.- NORMATIVA DE COMPLIMENT OBLIGATORI
NORMATIVA GENERAL:
Orden de 6 de febrero de 1976 por la que se aprueba el Pliego de prescripciones técnicas generales para obras de carreteras y puentes (PG 3/75)
Orden de 28 de diciembre de 1999 por la que se actualiza el Pliego de Prescripciones Técnicas Generales para obras de carreteras y puentes en lo relativo a señalización, balizamiento y sistemas de contención de vehículos.
* UNE 135124:2012 Barreras metálicas de seguridad para contención de vehículos. Condiciones de manipulación y almacenamiento. Procedimientos de montaje y metodología de control.
UNE-EN 1317-1:2011 Sistemas de contención para carreteras. Parte 1: Terminología y criterios generales para los métodos de ensayo.
UNE-EN 1317-2:2011 Sistemas de contención para carreteras. Parte 2: Clases de comportamiento, criterios de aceptación para el ensayo de impacto y métodos de ensayo para barreras de seguridad incluyendo pretiles.
UNE-EN 1317-5:2008+A2:2012 Sistemas de contención para carreteras. Parte 5: Requisitos de producto y evaluación de la conformidad para sistemas de contención de vehículos.
BARRERES DE SEGURETAT FLEXIBLES:
Orden Circular 28/2009, sobre criterios de aplicación de barreras de seguridad metálicas.

5.- CONDICIONS DE CONTROL D'EXECUCIÓ I DE L'OBRA ACABADA
CONDICIONS DE MARCATGE I CONTROL DE LA DOCUMENTACIÓ:
El subministrador ha de posar a disposició de la DF si aquesta ho sol licita, la següent documentació, que acredita el marcatge CE, segons el sistema d'avaluació de conformitat aplicable:
- Productes per a àrees de circulació:
    - Sistema 1: Declaració de prestacions

Sobre el producte, en etiqueta adherida al producte, a l'embalatge o a l'albarà, han de constar les següents dades:
- Marca CE de conformitat amb el que disposen els Reials Decrets 1630/1992 de 29 de desembre i 1328/1995 de 28 de juliol. El símbol normalitzat del marcatge CE s'ha d'acompanyar de la següent informació:
    - Número d'identificació de l'organisme de certificació
    - Nom o marca comercial i adreça registrada del fabricant
    - Dos últims dígits de l'any en què s'ha imprès el marcat CE
    - Número del certificat de conformitat CE
    - Referència a la norma UNE-EN 1317-5
    - Descripció del producte: nom genèric, material, dimensions i ús previst
    - Informació de les característiques essencials segons annex ZA de la UNE-EN 1317-5

OPERACIONS DE CONTROL:
Els punts de control més destacables són els següents:
- Comprovació de la resistència del terreny natural amb un assaig d'aplicació de força al suport clavat (veure especificacions). Es realitzarà, com a mínim, 1 determinació cada 400 m de barrera de seguretat (O.C. 28/2009).
- Inspecció de les característiques dels fonaments singulars dels suports (sobre terrenys poc resistents o massa durs i estructures).
- Comprovació del replanteig de la barrera sobre un 10 % dels suports.
- Sobre la mateixa mostra (10 % dels suports) es comprovarà l'alçada del perfil respecte al terreny.

- Revisió de l'informe d'execució presentat pel contractista.
CRITERIS DE PRESA DE MOSTRES:
Els controls s'han de fer segons les indicacions de la DF.
INTERPRETACIÓ DE RESULTATS I ACTUACIONS EN CAS D'INCOMPLIMENT:
La correcció dels defectes observats ha d'anar a càrrec del contractista.
S'admetrà el retoc de defectes e imperfeccions del recobriment i la restauració de les zones que hagin pogut quedar sense cobrir sempre que aquestes zones considerades individualment no superin els 10cm2 ni afectin en conjunt a més del 0,5 per 100 de la superfície de recobriment.

HB Elemento no encontrado

HB2 Elemento no encontrado

HB2C Elemento no encontrado

0.- ELEMENTS QUE CONTEMPLA EL PLEC

HB2C2000.

1.- DEFINICIÓ I CONDICIONS DE LES PARTIDES D'OBRA EXECUTADES
Barreres de seguretat de formigó per a protecció del trànsit rodat.
S'han considerat els tipus següents:
- Barrera de peces prefabricades
Peces prefabricades:
- Replanteig
- Col·locació de les peces
- Unió de les peces entre elles
CONDICIONS GENERALS:
El contractista ha de sotmetre a l'aprovació de la DF el pla de muntatge en el que s'ha d'indicar el mètode i mitjans auxiliars previstos.
Les peces disposades per al muntatge no han de presentar arestes descantellades, discontinuïtats en el formigó o armadures visibles.
La barrera s'ha de situar a la posició indicada a la DT, amb les modificacions expressament aprovades per la DF al replanteig.
La base de recolzament ha de ser estable i resistent.
No hi ha d'haver peces que sobresurtin de l'alineació.
Toleràncies d'execució:
- Replanteig: ± 3 cm
- Ressalts entre trams: ± 10 mm
- Nivells: ± 10 mm

2.- CONDICIONS DEL PROCÉS D'EXECUCIÓ
CONDICIONS GENERALS:
Abans d'executar la partida ha d'estar feta la base, complint les especificacions de la DT.
Abans de començar el muntatge la DF ha d'aprovar el replanteig.
La col·locació de la peça s'ha de realitzar de manera que no rebi cops que la puguin afectar.
Si el muntatge afectés el trànsit de vianants o vehicles, el contractista ha de presentar, amb la suficient antelació, a l'aprovació de la DF, el programa de tall, restricció o desviament del trànsit.
Cal comprovar que dins el radi de gir de la grua no hi hagin línies elèctriques.
PREFABRICADA:
Les irregularitats superiors a ± 1 cm entre la superfície de contacte de la barrera i el paviment, s'han de corregir col·locant bandes o tires de goma.
La manipulació dels elements s'ha de fer de manera que no es produeixin disgregacions ni fisures en el formigó.
Les peces s'han de manipular pels punts d'ancoratge disposats per a aquest fi.
La unió entre les barreres s'ha de fer amb els elements de connexió subministrats pel fabricant.

3.- UNITAT I CRITERIS D'AMIDAMENT
m de llargària realment col·locat d'acord amb les especificacions de la DT.

4.- NORMATIVA DE COMPLIMENT OBLIGATORI

Orden de 6 de febrero de 1976 por la que se aprueba el Pliego de prescripciones técnicas generales para obras de carreteras y puentes (PG 3/75)
Orden de 28 de diciembre de 1999 por la que se actualiza el Pliego de Prescripciones Técnicas Generales para obras de carreteras y puentes en lo relativo a señalización, balizamiento y sistemas de contención de vehículos.
Orden Circular 321/1995 T y P, de la Dirección General de Carreteras, sobre Recomendaciones sobre sistemas de contención de vehículos.
Real Decreto 1247/2008, de 18 de julio, por el que se aprueba la Instrucción de Hormigón Estructural (EHE-08).
* UNE 135112:1994 Sistemas viales de contención de vehículos. Barreras de hormigón. Materiales básicos y control de ejecución.

5.- CONDICIONS DE CONTROL D'EXECUCIÓ I DE L'OBRA ACABADA
CONTROL D'EXECUCIÓ. OPERACIONS DE CONTROL:
Els punts de control més destacables són els següents:
- Inspecció visual del material abans de la seva col·locació, rebutjant les peces malmeses
- Replanteig de la situació de les peces.
- Preparació de les superfícies o punts de recolzament, neteja i anivellament.
- Col·locació de l'apuntalament, en cas que sigui necessari.
- Anivellament i control topogràfic (si és el cas) de les peces col·locades.
CONTROL D'EXECUCIÓ. CRITERIS DE PRESA DE MOSTRES:
Les operacions de control s'han de realitzar segons les indicacions de la DF.
CONTROL D'EXECUCIÓ. INTERPRETACIÓ DE RESULTATS I ACTUACIONS EN CAS D'INCOMPLIMENT:
Correcció per part del contractista de les irregularitats observades.
No es permetrà la continuació dels treballs fins que no estiguin solucionats els defectes d'execució.
CONTROL DE L'OBRA ACABADA. OPERACIONS DE CONTROL:
Els punts de control més destacables són els següents:
- Inspecció visual de la unitat finalitzada i control de les condicions geomètriques d'acabat, segons l'article 100. de la norma EHE-08.
- Assaigs d'informació complementaria:
    - De les estructures projectades i construïdes d'acord a l'EHE-08, en les que els materials i l'execució hagin assolit la qualitat prevista, comprovada mitjançant els controls preceptius, sols necessiten sotmetre's a assaigs d'informació i en particular a proves de càrrega, les incloses en els següents supòsits:
        - Quan així ho disposi les Instruccions, reglaments específics d'un tipus d'estructura o el plec de prescripcions tècniques particulars.
        - Quan degut a caràcter particular de l'estructura convingui comprovar que la mateixa reuneix certes condicions específiques. En aquest cas el plec de prescripcions tècniques particulars establirà els assaigs oportuns que s'han de realitzar, indicant amb tota precisió la forma de realitzar-los i la manera d'interpretar els resultats.
        - Quan a judici de la DF existeixin dubtes raonables sobre la seguretat, funcionalitat o durabilitat de l'estructura.
CONTROL DE L'OBRA ACABADA. CRITERIS DE PRESA DE MOSTRES:
Els controls s'han de realitzar segons les indicacions de la DF, i el contingut del capítol 17 de la norma EHE-08.
CONTROL DE L'OBRA ACABADA. INTERPRETACIÓ DE RESULTATS I ACTUACIONS EN CAS D'INCOMPLIMENT:
Si s'aprecien deficiències importants en l'element construït, la DF podrà encarregar assaigs d'informació complementaria (testimonis, ultrasons, escleròmetre) per tal de tenir coneixement de les condicions de resistència assolides o altres característiques de l'element.

HB Elemento no encontrado

HB2 Elemento no encontrado

HB2Z Elemento no encontrado

0.- ELEMENTS QUE CONTEMPLA EL PLEC

HB2ZE200,HB2ZR011.

1.- DEFINICIÓ I CONDICIONS DE LES PARTIDES D'OBRA EXECUTADES
Peces especials i/o elements auxiliars per a barreres de seguretat.

S'han considerat els elements següents:
- Extrem en forma de cua de peix amb l'extrem pla per a barreres de seguretat flexibles
- Peça reflectora a dues cares per a barreres de seguretat
- Terminal de barrera de seguretat rígida d'ús temporal

L'execució de la unitat d'obra inclou les operacions següents:
Extrem en forma de cua de peix i peça reflectora:
- Replanteig
- Col·locació de l'element

Terminal de barrera de seguretat rígida d'ús temporal:
- Replanteig
- Unió a la barrera
- Fixació al terra

EXTREM EN FORMA DE CUA DE PEIX:
La peça ha d'estar fixada als suports i a les bandes dels costats per mitjà de cargols i femelles d'acer galvanitzat, d'acord amb les especificacions de la DT.
La peça i la barrera s'han de superposar de manera inversa al sentit de circulació del carril al que protegeixen.
La unió amb la barrera ha de coincidir amb un suport.
Estarà fixada al mur o barrera de formigó mitjançant fixacions mecàniques, de manera que no constitueixi un perill per als usuaris de la via
PEÇA REFLECTORA:
Ha d'estar col·locada de manera que els conductors vegin la cara vermella a la seva dreta i la blanca a la seva esquerra.
TERMINAL DE BARRERA DE SEGURETAT RÍGIDA D'ÚS TEMPORAL:
El contractista ha de sotmetre a l'aprovació de la DF el pla de muntatge en el que s'ha d'indicar el mètode i mitjans auxiliars previstos.
Les peces disposades per al muntatge no han de presentar arestes descantellades, discontinuïtats en el formigó o armadures visibles.
La barrera s'ha de situar a la posició indicada a la DT, amb les modificacions expressament aprovades per la DF al replanteig.
La base de recolzament ha de ser estable i resistent.
No hi ha d'haver peces que sobresurtin de l'alineació.
Ha de quedar fixat sòlidament pels punts de subjecció i amb el sistema de fixació disposat pel fabricant.

2.- CONDICIONS DEL PROCÉS D'EXECUCIÓ
CONDICIONS GENERALS:
El material, un cop descarregat a l'obra, s'instal larà de manera immediata o el més aviat possible.
La manipulació dels elements s'ha de fer de manera que no es produeixin deformacions que afectin el muntatge o funcionalitat, ni despreniments en el recobriment dels mateixos.
Abans de començar el muntatge la DF ha d'aprovar el replanteig.
No es poden perforar ni tallar les peces a l'obra.
Per a les fixacions s'han d'utilitzar els forats fets a taller abans del procés de galvanitzat.
TERMINAL DE BARRERA DE SEGURETAT RÍGIDA D'ÚS TEMPORAL:
Abans d'executar la partida ha d'estar feta la base, complint les especificacions de la DT.
Abans de començar el muntatge la DF ha d'aprovar el replanteig.
La col·locació de la peça s'ha de realitzar de manera que no rebi cops que la puguin afectar.
Si el muntatge afectés el trànsit de vianants o vehicles, el contractista ha de presentar, amb la suficient antelació, a l'aprovació de la DF, el programa de tall, restricció o desviament del trànsit.
Les irregularitats superiors a ± 1 cm entre la superfície de contacte de la barrera i el paviment, s'han de corregir col·locant bandes o tires de goma.
La manipulació dels elements s'ha de fer de manera que no es produeixin disgregacions ni fisures en el formigó.
Les peces s'han de manipular pels punts d'ancoratge disposats per a aquest fi.
La unió entre les barreres s'ha de fer amb els elements de connexió subministrats pel fabricant.

3.- UNITAT I CRITERIS D'AMIDAMENT
Unitat de quantitat realment col·locada a l'obra d'acord amb les especificacions de la DT.

4.- NORMATIVA DE COMPLIMENT OBLIGATORI
EXTREM EN FORMA DE CUA DE PEIX, PEÇA REFLECTORA I TERMINAL DE SEGURETAT DE BARRERA RÍGIDA D'ÚS TEMPORAL:
No hi ha normativa de compliment obligatori.

5.- CONDICIONS DE CONTROL D'EXECUCIÓ I DE L'OBRA ACABADA
OPERACIONS DE CONTROL:
Els punts de control més destacables són els següents:
- Revisió de l'informe d'execució presentat pel contractista.

CRITERIS DE PRESA DE MOSTRES:
Els controls s'han de fer segons les indicacions de la DF.
INTERPRETACIÓ DE RESULTATS I ACTUACIONS EN CAS D'INCOMPLIMENT:
La correcció dels defectes observats ha d'anar a càrrec del contractista.

HB Elemento no encontrado

HBB Elemento no encontrado

0.- ELEMENTS QUE CONTEMPLA EL PLEC

HBBAA005,HBBAB115,HBBAF004,HBB20005,HBBA1511.

1.- DEFINICIÓ I CONDICIONS DE LES PARTIDES D'OBRA EXECUTADES
Senyalització que referida a un objecte, activitat o situació determinades, proporcioni una indicació o una obligació relativa a la seguretat o la salut en el treball mitjançant un senyal en forma de plafó o un color, segons procedeixi.
CONDICIONS D'UTILITZACIÓ:
Principis generals:
Per a la utilització de la senyalització de seguretat s'ha de partir dels següents principis generals:
- La senyalització mai no elimina el risc.
- Una correcta senyalització no dispensa de l'adopció de mesures de seguretat i protecció per part dels projectistes i responsables de la seguretat en cada tall.
- Els destinataris hauran de tenir un coneixement adequat del sistema de senyalització.
- La senyalització indiscriminada pot provocar confusió o despreocupació en qui ho rebi, eliminant la seva eficàcia preventiva.
CRITERIS DE SENYALITZACIÓ PROVISIONAL EN LES OBRES DE CONSTRUCCIÓ:
La seva forma, suport, colors, pictogrames i dimensions es correspondran amb els establerts en el RD 485/1997, de 14 d'abril, i estaran advertint, prohibint, obligant o informant en els llocs en què realment es necessiti, i solament en aquests.
En aquelles obres en les quals la intrusió de persones alienes hi sigui una possibilitat, hauran de col·locar-se els senyals de seguretat, amb llegendes al seu peu (senyal addicional), indicatives del seus respectius continguts.
S'instal·laran preferentment a una altura i posició adequades a l'angle visual dels seus destinataris, tenint en compte possibles obstacles, en la proximitat immediata del risc o objecte a senyalitzar o, quant es tracti d'un risc general, en l'accés a la zona de risc.
L'emplaçament del senyal será accessible, estarà ben il·luminat i serà fàcilment visible.
No se situaran gaires senyals pròxims entre sí. Nota: Cal recordar que el rètol general enunciatiu dels senyals de seguretat, que acostuma a situar-se a l'entrada de l'obra, té únicament la consideració de plafó indicatiu.
Els senyals hauran de retirar-se quan deixi d'existir la situació que justificava el seu emplaçament.
No s'iniciaran obres que afectin a la lliure circulació sense haver col·locat la corresponent senyalització, abalisament i, en el seu cas, defenses. La seva forma, suport, colors, pictogrames i dimensions es correspondran amb l'establert en la Norma de Carreteres 8.3.- IC i catàleg d'Elements de Senyalització, Abalisament i Defensa per a circulació vial.
La part inferior dels senyals estaran a 1 m sobre la calçada. S'exceptua el cas dels senyals "SENTIT PROHIBIT" i "SENTIT OBLIGATORI" en calçades divergents, que podran col·locar-se sobre un pal solament, a la mínima altura.
Els senyals i plafons direccionals, es col·locaran sempre perpendiculars a l'eix de la via, mai inclinats.
El fons dels senyals provisionals d'obra serà de color groc.
Està prohibit posar cartells amb missatges escrits, diferents dels que figuren en el Codi de Circulació.
Tot senyal que impliqui una PROHIBICIÓ o OBLIGACIÓ haurà de ser repetida a intervals d'1 min. (s/velocitat limitada) i anul·lada en quant sigui possible.
Tota senyalització d'obres que exigeixi l'ocupació de part de l'esplanada de la carretera, es composarà, com a mínim, dels següents elements:
- Senyal de perill "OBRES" (Placa TP 18)
- Barrera que limiti frontalment la zona no utilitzable de l'esplanada
La placa "OBRES" haurà d'estar, com a mínim, a 150 m i, com a màxim, a 250 m de la barrera, en funció de la visibilitat del tram, de la velocitat del tràfic i del número de senyals complementaris,

que es necessitin col·locar entre senyal i barrera. Finalitzats els treballs hauran de retirar-se totalment, si no queda cap obstacle en la calçada.
Per a aclarir, completar o intensificar la senyalització mínima, podrà afegir-se, segons les circumstàncies, els següents elements:
- Limitació progressiva de la velocitat, en escalons màxims de 30 km/h, des de la màxima permesa a la carretera fins la detenció total si fos necessari (Placa TR 301). El primer senyal de limitació pot situar-se prèviament a la de perill "OBRES"
- Avís de règim de circulació a la zona afectada (Plaques TP 25, TR 400, TR 5, TR 6, TR 305)
- Orientació dels vehicles per les possibles desviacions (Placa TR 401).
- Delimitació longitudinal de la zona ocupada.
No s'ha de limitar la velocitat per sota de 60 km/h en autopista o autovies, ni a 50 km a la resta de les vies, llevat del cas d'ordenació en sentit únic alternatiu, que podrà rebaixar-se a 40 km/h.
L'ordenació en sentit únic "ALTERNATIU" es durà a terme per un dels següents sistemes:
- Establiment de la prioritat d'un dels sentits mitjançant senyals fixos. Circular, amb fletxa vermella i negra. Quadrada, amb fletxa vermella i blanca.
- Ordenació diürna mitjançant senyals manuals (paletes o discos), si els senyalitzadors es poden comunicar visualment o mitjançant radio telèfon. Nota: El sistema de "testimoni" està totalment proscrit.
- Mitjançant semàfor regulador.
Quan s'hagi de tallar totalment la carretera o s'estableixi sentit únic alternatiu, durant la nit, la detenció serà regulada mitjançant semàfors. Durant el dia, poden utilitzar-se senyalitzadors amb armilla fotoluminiscent.
Quan per la zona de calçada lliure puguin circular dues files de vehicles s'indicarà la desviació de l'obstacle amb una sèrie de senyals TR 401 (direcció obligatòria), inclinades a 45° i formant en planta una alineació recta, l'angle de la qual amb el cantell de la carretera sigui inferior quant major sigui la velocitat permesa en el tram.
Tots els senyals seran clarament visibles, i per la nit reflectors.

2.- CONDICIONS DEL PROCÉS D'EXECUCIÓ
Es seguiran les recomanacions d'emmagatzematge i atenció, fixats pel fabricant i la DGT.
Es reemplaçaran els elements, es netejaran, es farà un manteniment i es col·locaran en el lloc assignat, seguint les instruccions del fabricant i la DGT.
S'emmagatzemaran en compartiments amplis i secs, amb temperatures compreses entre 15 i 25 °C.
Els estocs i les entregues estaran documentades i custodiades, amb justificant de recepció i rebut, per un responsable delegat per l'empresa.
La vida útil dels senyals i abalisaments és limitada, degut tant al seu desgast prematur per l'ús, com a actuacions de vandalisme o atemptat patrimonial, amb independència que hagin estat o no utilitzades.

3.- UNITAT I CRITERIS D'AMIDAMENT
PLAQUES, SENYALS, SEMÀFORS I BASTIDOR PER A SUPORT DE SENYALITZACIÓ MÒBIL:
Unitat de quantitat instal·lada a l'obra d'acord amb la DT.
SUPORT RECTANGULAR D'ACER:
m de llargària mesurat segons especificacions de la DT.

4.- NORMATIVA DE COMPLIMENT OBLIGATORI
Ley 31/1995, de 8 de noviembre, de prevención de riesgos laborales.
Real Decreto 485/1997, de 14 de abril, sobre disposiciones mínimas en materia de señalización de seguridad y salud en el trabajo.
Real Decreto 363/1995, de 10 de marzo, por la que se aprueba el reglamento sobre notificación de sustancias nuevas y clasificación, envasado y etiquetado de sustancias peligrosas.
Orden de 31 de agosto de 1987 sobre señalización, balizamiento, defensa, limpieza y terminación de obras fijas en vías fuera de poblado.
ISO 3864-84 Safety colours and safety signs
UNE 23033-1:1981 Seguridad contra incendios. Señalización.
Real Decreto 842/2002 de 2 de agosto, por el que se aprueba el Reglamento Electrotécnico de Baja Tensión. REBT 2002
UNE 1063:2000 Caracterización de tuberías según la materia de paso.
UNE 48103:1994 Pinturas y barnices. Colores normalizados.
DIN 2403:1984 Identification of pipelines according to the fluid conveyed.
UNE-EN 60073:1997 Principios básicos y de seguridad para interfaces hombre-máquina, el marcado y la identificación. Principios de codificación para dispositivos indicadores y actuadores.
UNE-EN 60204-1:1999 Seguridad de las máquinas. Equipo eléctrico de las máquinas. Parte 1: Requisitos generales.

HB Elemento no encontrado

HBC Elemento no encontrado

0.- ELEMENTS QUE CONTEMPLA EL PLEC

HBC1D081,HBC1E001,HBC1HG01,HBC1JF01,HBC1KJ00.

1.- DEFINICIÓ I CONDICIONS DE LES PARTIDES D'OBRA EXECUTADES
L'abalisament consisteix en la delimitació d'una zona a fi d'acotar uns límits que no es desitja que siguin ultrapassats.
CONDICIONS D'UTILITZACIÓ:
Per a la utilització de la senyalització de seguretat s'ha de partir dels següents principis generals:
- L'abalisament mai no elimina el risc
- Un correcte abalisament no dispensa de l'adopció de mesures de seguretat i protecció per part dels responsables de la seguretat
- Els destinataris hauran de tenir un coneixement adequat del sistema d'abalisament
- L' abalisament indiscriminat pot provocar confusió o despreocupació en qui ho rebi, eliminant la seva eficàcia preventiva
CRITERIS DE SENYALITZACIÓ PROVISIONAL EN LES OBRES DE CONSTRUCCIÓ:
- L'emplaçament de l'abalisament serà accessible, estarà ben il·luminat i serà fàcilment visible.
- L'abalisament hauran de retirar-se quan deixi d'existir la situació que justificava el seu emplaçament.
CRITERIS D' ABALISAMENT VIAL EN OBRES DE CARRETERES:
- No s'iniciaran obres que afectin a la lliure circulació sense haver col·locat la corresponent senyalització, abalisament i, en el seu cas, defenses. La seva forma, suport, colors, pictogrames i dimensions es correspondran amb l'establert en la Norma de Carreteres 8.3.- IC i catàleg d'Elements de Senyalització, Abalisament i Defensa per a circulació vial.
- Les barreres tubulars portàtils, solament poden utilitzar-se com element de defensa o abalisament, si disposen en el costat de circulació, de superfícies planes i reflectores. Els elements de defensa són els del tipus TD (barrera "Jersei" o barana metàl·lica).
- Tota senyalització d'obres que exigeixi l'ocupació de part de l'explanació de la carretera, es compondrà, com a mínim, dels següents elements:
- Senyal de perill "OBRES" (Placa TP 18).
- Barrera que limiti frontalment la zona no utilitzable de l'explanació.
- La placa "OBRES" haurà d'estar, com a mínim, a 150 m i, com a màxim, a 250 m de la barrera, en funció de la visibilitat del tram, de la velocitat del tràfic i del número de senyals complementaris, que es necessitin col·locar entre senyal i barrera. Finalitzats els treballs hauran de retirar-se absolutament, si no queda cap obstacle en la calçada.
- Per a l'abalisament de carrils provisionals s'adoptaran les següents precaucions:
- Col·locació de cons separats 5 10 m en corba i doble recta.
- Marca vial (pintura taronja) sobre el paviment.
- Captafars separats 5 10 m en corba i doble recta.
- Tots els abalisaments seran clarament visibles, i per la nit reflectors.
- Les barreres portàtils duran sempre en els seus extrems llums pròpies (vermelles fixes en el sentit de la marxa i grogues fixes o centellejants en el contrari). També duran llums grogues en ambdós extrems quan estiguin en el centre de la calçada, amb circulació per ambdós costats.
- En les carreteres el tràfic de les quals sigui d'intensitat diària superior a 500 vehicles, les barreres portàtils tindran reflectors a les bandes vermelles. Quan la intensitat sigui inferior, podran emprar-se captafars o bandes reflectores verticals de 10 cm d'espessor, centrades sobre cadascuna de les bandes vermelles.

2.- CONDICIONS DEL PROCÉS D'EXECUCIÓ
Es seguiran les recomanacions d'emmagatzematge i atenció, fixats pel fabricant i la DGT.
Es reemplaçaran els elements, es netejaran, es farà un manteniment i es col·locaran en el lloc assignat, seguint les instruccions del fabricant i la DGT.
S'emmagatzemaran en compartiments amplis i secs, amb temperatures compreses entre 15 i 25 °C.
Els estocs i les entregues estaran documentades i custodiades, amb justificant de recepció i rebut, per un responsable delegat per l'empresa.
La vida útil dels senyals i abalisaments és limitada, degut tant al seu desgast prematur per l'ús, com a actuacions de vandalisme o atemptat patrimonial, amb independència que hagin estat o no utilitzades.

3.- UNITAT I CRITERIS D'AMIDAMENT
ELEMENTS AMIDATS PER UNITATS:

Unitat amidada segons les especificacions de la DT.
ELEMENTS AMIDATS EN M:
m de llargària amidada segons les especificacions de la DT.

4.- NORMATIVA DE COMPLIMENT OBLIGATORI
Ley 31/1995, de 8 de noviembre, de prevención de riesgos laborales.
Real Decreto 485/1997, de 14 de abril, sobre disposiciones mínimas en materia de señalización de seguridad y salud en el trabajo.
Orden de 31 de agosto de 1987 sobre señalización, balizamiento, defensa, limpieza y terminación de obras fijas en vías fuera de poblado.
ISO 3864-84 Safety colours and safety signs
Real Decreto 842/2002 de 2 de agosto, por el que se aprueba el Reglamento Electrotécnico de Baja Tensión. REBT 2002

HQ Elemento no encontrado

HQU Elemento no encontrado

HQU1 Elemento no encontrado

0.- ELEMENTS QUE CONTEMPLA EL PLEC

HQU1B150,HQU1D190,HQU1E170.

1.- DEFINICIÓ I CONDICIONS DE LES PARTIDES D'OBRA EXECUTADES
Casetes modulars prefabricades per a acollir les instal·lacions provisionals a utilitzar pel personal d'obra, durant el temps de la seva execució, en condicions de salubritat i confort.
Als efectes del present Estudi de Seguretat i Salut es contemplen únicament les casetes modulars prefabricades, per a la seva utilització majoritàriament assumida en el sector.
La seva instal·lació és obligatòria en obres en què es contracten a més de 20 treballadors (contractats + subcontractats + autònoms) per un temps igual o superior a 15 dies. Per tal motiu, respecte a les instal·lacions del personal, s'ha d'estudiar la possibilitat de poder incloure-hi al personal de subcontractada amb inferior número de treballadors, de manera que tot el personal que hi participi pugui gaudir d'aquests serveis, descomptant aquesta prestació del pressupost de Seguretat assignat al Subcontractista o mitjançant qualsevol altra fórmula econòmica de tal manera que no vagi en detriment de cap de les parts.
Si per les característiques i durada de l'obra, es necessités la construcció "in situ" d'aquest tipus d'implantació per al personal, les característiques, superfícies habilitades i qualitats, es correspondran amb les habituals i comunes a les restants partides d'una obra d'edificació, amb uns mínims de qualitat equivalent al de les edificacions socials de protecció oficial, havent-se de realitzar un projecte i pressupost específic a tal fi, que s'adjuntarà a l'Estudi de Seguretat i Salut de l'obra.
CONDICIONS D'UTILITZACIÓ:
El contractista està obligat a posar a disposició del personal contractat, les instal·lacions provisionals de salubritat i confort, en les condicions d'utilització, manteniment i amb l'equipament suficient, digne i adequat per a assegurar les mateixes prestacions que la llei estableix per a tot centre de treball industrial.
Els treballadors usuaris de les instal·lacions provisionals de salubritat i confort, estan obligats a utilitzar els esmentats serveis, sense menyspreu de la seva integritat patrimonial, i preservant en el seu àmbit personal d'utilització, les condicions d'ordre i neteja habituals del seu entorn quotidià.
Diàriament es destinarà un personal mínim, per a fer-se càrrec del buidat de recipients d'escombraries i la seva retirada, així com el manteniment d'ordre, neteja i equipament de les casetes provisionals del personal d'obra i el seu entorn d'implantació.
Es tractarà regularment amb productes bactericides i antiparasitaris els punts susceptibles de riscos higiènics o infeccions produïdes per bactèries, animals o paràsits.

2.- CONDICIONS DEL PROCÉS D'EXECUCIÓ
Es seguiran escrupulosament les recomanacions de manteniment, fixats pel fabricant o llogater.
Es reemplaçaran els elements deteriorats, es netejaran, engreixaran, pintaran, ajustaran i es col·locaran en el lloc assignat, seguint les instruccions del fabricant o llogater.
Per ordre d'importància, prevaldrà el "Manteniment Predictiu" sobre el "Manteniment Preventiu" i

aquest sobre el "Manteniment Correctiu" (o reparació d'avaria).

3.- UNITAT I CRITERIS D'AMIDAMENT
ELEMENTS AMIDATS PER MESOS:
Les casetes provisionals per a la salubritat i confort del personal d'obra es comptabilitzaran per amortització temporal, en forma de Lloguer Mensual (intern d'empresa si les casetes són propietat del contractista), en funció d'un criteri estimat de necessitats d'utilització durant l'execució de l'obra.
Aquesta repercussió de l'amortització temporal, serà ascendent i descendent en funció del volum de treballadors simultanis presents a cada fase d'obra.
ELEMENTS AMIDATS PER UNITATS:
Unitat de quantitat col·locada, mesurada segons les especificacions de la DT.

4.- NORMATIVA DE COMPLIMENT OBLIGATORI
Ley 31/1995, de 8 de noviembre, de prevención de riesgos laborales.
Real Decreto 486/1997, de 14 de abril, por el que se establecen las disposiciones mínimas de seguridad y salud en los lugares de trabajo.
Real Decreto 1627/1997, de 24 de octubre, por el que se establecen disposiciones mínimas de seguridad y de salud en las obras de construcción.
Real Decreto 1215/1997, de 18 de julio por el que se establecen las disposiciones mínimas de seguridad y salud para la utilización por los trabajadores de los equipos de trabajo.
Real Decreto 664/1997, de 12 de mayo, sobre la protección de los trabajadores contra los riesgos relacionados con la exposición a agentes biológicos durante el trabajo.
Orden de 25 de marzo de 1998 por la que se adapta en función del progreso técnico el Real Decreto 664/1997, de 12 de mayo, sobre la protección de los trabajadores contra los riesgos relacionados con la exposición a agentes biológicos durante el trabajo.
Orden de 9 de marzo de 1971 por la que se aprueba la Ordenanza General de Seguridad e Higiene en el Trabajo.
Orden de 28 de agosto de 1970 (trabajo) por la que se aprueba la Ordenanza de Trabajo de la Construcción, Vidrio y Cerámica.
Real Decreto 842/2002 de 2 de agosto, por el que se aprueba el Reglamento Electrotécnico de Baja Tensión. REBT 2002
Orden de 20 de mayo de 1952, por la que se aprueba el Reglamento de Seguridad e Higiene del trabajo en la indústria de la construcción.
Convenio OIT número 62 de 23 de junio de 1937. Prescripciones de seguridad en la indústria de la edificación

P PARTIDES D'OBRA I CONJUNTS

P1 TREBALLS PREVIS I D'IMPLANTACIÓ, PROTECCIONS INDIVIDUALS I COL·LECTIVES I MESURES PREVENTIVES

P14 PROTECCIONS INDIVIDUALS

P147 PROTECCIONS DEL COS

P147I- FILTRE PER A RESPIRADORS I MASCARETES (PO)

0.- ELEMENTS QUE CONTEMPLA EL PLEC

P147I-FIGE,P147I-FIGB.

Plec de condicions
1.- DEFINICIÓ I CONDICIONS DE LES PARTIDES D'OBRA EXECUTADES

Equip destinat a ser dut o subjectat pel treballador perquè el protegeixi d'un o diversos riscos que puguin amenaçar la seva seguretat o la seva salut, així com qualsevol complement o accessori destinat a tal fi.
S'han considerat els tipus següents:
- Proteccions del cap
- Proteccions per a l'aparell ocular i la cara
- Proteccions per a l'aparell auditiu
- Proteccions per a l'aparell respirarori
- Proteccions de les extremitats superiors
- Proteccions de les extremitats inferiors
- Proteccions del cos
- Protecció del tronc
- Protecció per treball a la intempèrie
- Roba i peces de senyalització
- Protecció personal contra contactes elèctrics
Resten expressament exclosos:
- La roba de treball corrent i els uniformes que no estiguin específicament destinats a protegir la salut o la integritat física del treballador
- Es equips dels serveis de socors i salvament
- Els EPI dels militars, dels policies i de les persones dels serveis de manteniment de l'ordre
- Els EPI dels mitjans de transport per carretera
- El material d'esport
- El material d'autodefensa o de dissuasió
- Els aparells portàtils per a la detecció i senyalització dels riscos i dels factors de molèstia
CARACTERÍSTIQUES GENERALS:
Els EPI hauran de proporcionar una protecció eficaç davant els riscos que motiven el seu ús, sense suposar por si mateixos o ocasionar riscos addicionals ni molèsties innecessàries. A tal fi hauran de:
- Respondre a les condiciones existents en el lloc de treball.
- Tenir en compte les condicions anatòmiques i fisiològiques així com l'estat de salut del treballador.
- Adequar-se al portador, després dels ajustaments necessaris.
En cas de riscos múltiples que exigeixin la utilització simultània de diversos EPI, aquests hauran de ser compatibles entre si i mantenir la seva eficàcia en relació amb el risc o riscos corresponents.
Els EPI solament poden ser utilitzats per als usos previstos pel fabricant. El responsable de la contractació del treballadors resta obligat a informar i instruir del seu ús adequat als treballadors, organitzant, si és necessari, sessions d'entrenament, especialment quan es requereixi la utilització simultània de diversos EPI, amb els següents continguts:
- Coneixement de com posar-se i treure's l'EPI
- Condicions i requisits d'emmagatzematge i manteniment per part de l'usuari
- Referència als accessoris i peces que requereixin substitucions periódiques
- Interpretació dels pictogrames, nivell de prestacions i etiquetatge proporcionat pel fabricant
Les condicions en què l'EPI haurà de ser utilitzat es determinarà en funció de:
- La gravetat del risc
- El temps o freqüència d'exposició al risc
- Les condicions del lloc de treball
- Les prestacions del propi EPI
- Els riscos addicionals derivats de la pròpia utilització de l'EPI, que no hagin pogut evitar-se
L'ús dels EPI, en principi és personal, i solament són transferibles aquells en els que es pugui

garantir la higiene i salut dels subsegüents usuaris. En aquest cas s'han de substituir les peces directament en contacte amb el cos de l'usuari i fer un tractament de rentat antisèptic.
L'EPI s'ha de col·locar i ajustar correctament, seguint les instruccions del fabricant i aplicant la formació i informació que al respecte haurà rebut l'usuari.
L'usuari amb antelació a la utilització de l'EPI haurà de comprovar l'entorn en el qual ho ha d'utilitzar.
L'EPI s'utilitzarà sense sobrepassar les limitacions previstes pel fabricant. No es permès fer modificacions i/o decoracions que redueixin les característiques físiques de l'EPI o anul·lin o redueixin la seva eficàcia.
L'EPI haurà de ser utilitzat correctament pel beneficiari mentre subsisteixi el risc.

2.- CONDICIONS DEL PROCÉS D'EXECUCIÓ

Es seguiran les recomanacions d'emmagatzematge i atenció, fixats pel fabricant.
Es reemplaçaran els elements, es netejaran, desinfectaran i es col·locaran en el lloc assignat, seguint les instruccions del fabricant.
S'emmagatzemaran en compartiments amplis i secs, amb temperatures compreses entre 15 i 25°C.
Els estocs i les entregues estaran documentades i custodiades, amb justificant de recepció i rebut, per un responsable delegat per l'emprador.
La vida útil dels EPI és limitada, podent ser deguda tant al seu desgast prematur per l'ús, com a la seva caducitat, que vindrà fixada pel termini de validesa establert pel fabricant, a partir de la seva data de fabricació (generalment estampillada a l'EPI), amb independència que hagi estat o no utilitzat.

3.- UNITAT I CRITERI D'AMIDAMENT

Es mesurarà en les unitats indicades a cada partida d'obra amb els criteris següents:
Totes les unitats d'obra inclouen en el seu preu el seu muntatge, el manteniment en condicions d'us segures durant tot el temps que l'obra les necessiti, i el seu desmuntatge i transport al lloc d'aplec si son reutilitzables, o fins a l'abocador si no es poden tornar a utilitzar.

4.- NORMATIVA DE COMPLIMENT OBLIGATORI

Ley 31/1995, de 8 de noviembre, de prevención de riesgos laborales.
Real Decreto 773/1997, de 30 de mayo, sobre disposiciones mínimas de seguridad y salud relativas a la utilización por los trabajadores de equipos de protección individual.
Real Decreto 542/2020, de 26 de mayo, por el que se modifican y derogan diferentes disposiciones en materia de calidad y seguridad industrial.
Real Decreto 159/1995, de 3 de febrero, por el que se modifica el real decreto 1407/1992, de 20 de noviembre, por el que se regula las condiciones para la comercialización y libre circulación intracomunitaria de los equipos de protección individual.
Resolución de 29 de abril de 1999, de la Dirección General de Industria y Tecnología, por la que se actualiza el anexo IV de la Resolución de 18 de marzo de 1998, de la Dirección General de Tecnología y Seguridad Industrial.
Resolución de 28 de julio de 2000, de la Dirección General de Política Tecnológica, por la que se actualiza el anexo IV de la Resolución de 29 de abril de 1999, de la Dirección General de Industria y Tecnología.

P1 TREBALLS PREVIS I D'IMPLANTACIÓ, PROTECCIONS INDIVIDUALS I COL·LECTIVES I MESURES PREVENTIVES

P14 PROTECCIONS INDIVIDUALS

P147 PROTECCIONS DEL COS

P147Q- PANTALLA PER A PROTECCIÓ DE L'APARELL OCULAR (PO)

0.- ELEMENTS QUE CONTEMPLA EL PLEC

P147Q-65M4.

Plec de condicions
1.- DEFINICIÓ I CONDICIONS DE LES PARTIDES D'OBRA EXECUTADES

Equip destinat a ser dut o subjectat pel treballador perquè el protegeixi d'un o diversos riscos que puguin amenaçar la seva seguretat o la seva salut, així com qualsevol complement o accessori destinat a tal fi.
S'han considerat els tipus següents:
- Proteccions del cap
- Proteccions per a l'aparell ocular i la cara
- Proteccions per a l'aparell auditiu
- Proteccions per a l'aparell respirarori
- Proteccions de les extremitats superiors
- Proteccions de les extremitats inferiors
- Proteccions del cos
- Protecció del tronc
- Protecció per treball a la intempèrie
- Roba i peces de senyalització
- Protecció personal contra contactes elèctrics
Resten expressament exclosos:
- La roba de treball corrent i els uniformes que no estiguin específicament destinats a protegir la salut o la integritat física del treballador
- Es equips dels serveis de socors i salvament
- Els EPI dels militars, dels policies i de les persones dels serveis de manteniment de l'ordre
- Els EPI dels mitjans de transport per carretera
- El material d'esport
- El material d'autodefensa o de dissuasió
- Els aparells portàtils per a la detecció i senyalització dels riscos i dels factors de molèstia
CARACTERÍSTIQUES GENERALS:
Els EPI hauran de proporcionar una protecció eficaç davant els riscos que motiven el seu ús, sense suposar por si mateixos o ocasionar riscos addicionals ni molèsties innecessàries. A tal fi hauran de:
- Respondre a les condiciones existents en el lloc de treball.
- Tenir en compte les condicions anatòmiques i fisiològiques així com l'estat de salut del treballador.
- Adequar-se al portador, després dels ajustaments necessaris.
En cas de riscos múltiples que exigeixin la utilització simultània de diversos EPI, aquests hauran de ser compatibles entre si i mantenir la seva eficàcia en relació amb el risc o riscos corresponents.
Els EPI solament poden ser utilitzats per als usos previstos pel fabricant. El responsable de la contractació del treballadors resta obligat a informar i instruir del seu ús adequat als treballadors, organitzant, si és necessari, sessions d'entrenament, especialment quan es requereixi la utilització simultània de diversos EPI, amb els següents continguts:
- Coneixement de com posar-se i treure's l'EPI
- Condicions i requisits d'emmagatzematge i manteniment per part de l'usuari
- Referència als accessoris i peces que requereixin substitucions periódiques
- Interpretació dels pictogrames, nivell de prestacions i etiquetatge proporcionat pel fabricant
Les condicions en què l'EPI haurà de ser utilitzat es determinarà en funció de:
- La gravetat del risc
- El temps o freqüència d'exposició al risc
- Les condicions del lloc de treball
- Les prestacions del propi EPI
- Els riscos addicionals derivats de la pròpia utilització de l'EPI, que no hagin pogut evitar-se
L'ús dels EPI, en principi és personal, i solament són transferibles aquells en els que es pugui garantir la higiene i salut dels subsegüents usuaris. En aquest cas s'han de substituir les peces directament en contacte amb el cos de l'usuari i fer un tractament de rentat antisèptic.
L'EPI s'ha de col·locar i ajustar correctament, seguint les instruccions del fabricant i aplicant la formació i informació que al respecte haurà rebut l'usuari.
L'usuari amb antelació a la utilització de l'EPI haurà de comprovar l'entorn en el qual ho ha d'utilitzar.
L'EPI s'utilitzarà sense sobrepassar les limitacions previstes pel fabricant. No es permès fer modificacions i/o decoracions que redueixin les característiques físiques de l'EPI o anul·lin o redueixin la seva eficàcia.
L'EPI haurà de ser utilitzat correctament pel beneficiari mentre subsisteixi el risc.
PROTECCIONS PER A L'APARELL OCULAR I LA CARA:
La protecció de l'aparell ocular s'efectuarà mitjançant la utilització d'ulleres, pantalles transparents o viseres.
Els mitjans de protecció ocular seran seleccionats en funció de les activitats :
- Topades o impactes amb partícules o cossos sòlids.
- Acció de pols i fums.

- Projecció o esquitxada de líquids freds, calents, càustics o materials fosos.
- Substàncies perilloses per la seva intensitat o naturalesa.
- Radiacions perilloses per la seva intensitat o naturalesa.
- Enlluernament

S'han de tenir en compte els aspectes següents:
- Quan es treballi amb vapors, gasos o pols molt fina, hauran de ser completament tancades i ajustades a la cara, amb visor amb tractament anti-entelat
- En els casos d'ambients agressius de pols grossa i líquids, seran com els anteriors, però portaran incorporats botons de ventilació indirecta o tamís antiestàtic
- En els demés casos seran de muntura de tipus normal i amb proteccions laterals que podran ser perforades per a una millor ventilació.
- Quan no existeixi perill d'impactes per partícules dures, es podran fer servir ulleres de Protecció tipus panoràmiques, amb armadura de vinil flexible i amb el visor de policarbonat o acetat transparent.
- En ambients de pols fi, amb ambient xafogós o humit, el visor haurà de ser de reixeta metàl·lica (tipus picapedrer) per impedir entelament.

Les ulleres i altres elements de protecció ocular es conservaran sempre nets i s'adequaran protegits contra fregament. Seran d'ús individual i no podran ser utilitzats per diferents persones.
Els mitjans de protecció facial seran seleccionats en funció de les següents activitats:
- Treballs de soldadura, esmerilat, polit i/o tall
- Treballs de perforació i burinat
- Talla i tractament de pedres
- Manipulació de pistoles fixaclaus d'impacte
- Utilització de maquinària que generen encenalls curts
- Recollida i fragmentació de vidre, ceràmica
- Treball amb raig projector d'abrasius granulars
- Manipulació o utilització de productes àcids i alcalins, desinfectants i detergents corrosius
- Manipulació o utilització de dispositius amb raig líquid
- Activitats en un entorn de calor radiant
- Treballs que desprenen radiacions
- Treballs elèctrics en tensió, en baixa tensió

Als treballs elèctrics realitzats en proximitats de zones en tensió, l'aparell de la pantalla haurà d'estar construït amb material absolutament aïllant i el visor lleugerament enfosquit, en previsió de ceguesa per encebada intempestiva de l'arc elèctric.
Les utilitzades en previsió d'escalfor, hauran de ser de "Kevlar" o de teixit aluminitzat reflectant (l'amiant i teixits asbèstics estan totalment prohibits), amb un visor corresponent, equipat amb vidre resistent a la temperatura que haurà de suportar.
Als treballs de soldadura elèctrica es farà servir l'equip de pantalla de mà anomenada "Caixó de soldador" amb espiell de vidre fosc protegit per un altre vidre transparent, sent retràctil el fosc, per a facilitar la picada de l'escòria, i fàcilment recanviables ambdós.
No tindran cap part metàl·lica a l'exterior, amb la fi d'evitar els contactes accidentals amb la pinça de soldar.
Als llocs de soldadura elèctrica que es necessiti i als de soldadura amb gas inert (Nertal), es faran servir les pantalles de cap de tipus regulables.
Característiques dels vidres de protecció:
- Quan al treball a realitzar existeixi risc d'enlluernament, les ulleres seran de color o portaran un filtre per a garantir una absorció lumínica suficient
- En el sector de la construcció, per a la seva resistència i impossibilitat de rallat i entelament, el tipus de visor més polivalent i eficaç, acostuma a ser el de reixeta metàl·lica d'acer, tipus sedàs, tradicional de les ulleres de picapedrer

2.- CONDICIONS DEL PROCÉS D'EXECUCIÓ

Es seguiran les recomanacions d'emmagatzematge i atenció, fixats pel fabricant.
Es reemplaçaran els elements, es netejaran, desinfectaran i es col·locaran en el lloc assignat, seguint les instruccions del fabricant.
S'emmagatzemaran en compartiments amplis i secs, amb temperatures compreses entre 15 i 25°C.
Els estocs i les entregues estaran documentades i custodiades, amb justificant de recepció i rebut, per un responsable delegat per l'emprador.
La vida útil dels EPI és limitada, podent ser deguda tant al seu desgast prematur per l'ús, com a la seva caducitat, que vindrà fixada pel termini de validesa establert pel fabricant, a partir de la seva data de fabricació (generalment estampillada a l'EPI), amb independència que hagi estat o no utilitzat.

3.- UNITAT I CRITERI D'AMIDAMENT

Es mesurarà en les unitats indicades a cada partida d'obra amb els criteris següents:

Totes les unitats d'obra inclouen en el seu preu el seu muntatge, el manteniment en condicions d'us segures durant tot el temps que l'obra les necessiti, i el seu desmuntatge i transport al lloc d'aplec si son reutilitzables, o fins a l'abocador si no es poden tornar a utilitzar.

4.- NORMATIVA DE COMPLIMENT OBLIGATORI

Ley 31/1995, de 8 de noviembre, de prevención de riesgos laborales.
Real Decreto 773/1997, de 30 de mayo, sobre disposiciones mínimas de seguridad y salud relativas a la utilización por los trabajadores de equipos de protección individual.
Real Decreto 542/2020, de 26 de mayo, por el que se modifican y derogan diferentes disposiciones en materia de calidad y seguridad industrial.
Real Decreto 159/1995, de 3 de febrero, por el que se modifica el real decreto 1407/1992, de 20 de noviembre, por el que se regula las condiciones para la comercialización y libre circulación intracomunitaria de los equipos de protección individual.
Resolución de 29 de abril de 1999, de la Dirección General de Industria y Tecnología, por la que se actualiza el anexo IV de la Resolución de 18 de marzo de 1998, de la Dirección General de Tecnología y Seguridad Industrial.
Resolución de 28 de julio de 2000, de la Dirección General de Política Tecnológica, por la que se actualiza el anexo IV de la Resolución de 29 de abril de 1999, de la Dirección General de Industria y Tecnología.

P1 TREBALLS PREVIS I D'IMPLANTACIÓ, PROTECCIONS INDIVIDUALS I COL·LECTIVES I MESURES PREVENTIVES

P14 PROTECCIONS INDIVIDUALS

P147 PROTECCIONS DEL COS

P147X- SISTEMA DE SUBJECCIÓ (PO)

0.- ELEMENTS QUE CONTEMPLA EL PLEC

P147X-65NJ.

Plec de condicions
1.- DEFINICIÓ I CONDICIONS DE LES PARTIDES D'OBRA EXECUTADES

Equip destinat a ser dut o subjectat pel treballador perquè el protegeixi d'un o diversos riscos que puguin amenaçar la seva seguretat o la seva salut, així com qualsevol complement o accessori destinat a tal fi.
S'han considerat els tipus següents:
- Proteccions del cap
- Proteccions per a l'aparell ocular i la cara
- Proteccions per a l'aparell auditiu
- Proteccions per a l'aparell respirarori
- Proteccions de les extremitats superiors
- Proteccions de les extremitats inferiors
- Proteccions del cos
- Protecció del tronc
- Protecció per treball a la intempèrie
- Roba i peces de senyalització
- Protecció personal contra contactes elèctrics
Resten expressament exclosos:
- La roba de treball corrent i els uniformes que no estiguin específicament destinats a protegir la salut o la integritat física del treballador
- Es equips dels serveis de socors i salvament
- Els EPI dels militars, dels policies i de les persones dels serveis de manteniment de l'ordre
- Els EPI dels mitjans de transport per carretera
- El material d'esport
- El material d'autodefensa o de dissuasió
- Els aparells portàtils per a la detecció i senyalització dels riscos i dels factors de molèstia
CARACTERÍSTIQUES GENERALS:

Els EPI hauran de proporcionar una protecció eficaç davant els riscos que motiven el seu ús, sense suposar por si mateixos o ocasionar riscos addicionals ni molèsties innecessàries. A tal fi hauran de:
- Respondre a les condiciones existents en el lloc de treball.
- Tenir en compte les condicions anatòmiques i fisiològiques així com l'estat de salut del treballador.
- Adequar-se al portador, després dels ajustaments necessaris.

En cas de riscos múltiples que exigeixin la utilització simultània de diversos EPI, aquests hauran de ser compatibles entre si i mantenir la seva eficàcia en relació amb el risc o riscos corresponents.
Els EPI solament poden ser utilitzats per als usos previstos pel fabricant. El responsable de la contractació del treballadors resta obligat a informar i instruir del seu ús adequat als treballadors, organitzant, si és necessari, sessions d'entrenament, especialment quan es requereixi la utilització simultània de diversos EPI, amb els següents continguts:
- Coneixement de com posar-se i treure's l'EPI
- Condicions i requisits d'emmagatzematge i manteniment per part de l'usuari
- Referència als accessoris i peces que requereixin substitucions periódiques
- Interpretació dels pictogrames, nivell de prestacions i etiquetatge proporcionat pel fabricant

Les condicions en què l'EPI haurà de ser utilitzat es determinarà en funció de:
- La gravetat del risc
- El temps o freqüència d'exposició al risc
- Les condicions del lloc de treball
- Les prestacions del propi EPI
- Els riscos addicionals derivats de la pròpia utilització de l'EPI, que no hagin pogut evitar-se

L'ús dels EPI, en principi és personal, i solament són transferibles aquells en els que es pugui garantir la higiene i salut dels subsegüents usuaris. En aquest cas s'han de substituir les peces directament en contacte amb el cos de l'usuari i fer un tractament de rentat antisèptic.
L'EPI s'ha de col·locar i ajustar correctament, seguint les instruccions del fabricant i aplicant la formació i informació que al respecte haurà rebut l'usuari.
L'usuari amb antelació a la utilització de l'EPI haurà de comprovar l'entorn en el qual ho ha d'utilitzar.
L'EPI s'utilitzarà sense sobrepassar les limitacions previstes pel fabricant. No es permès fer modificacions i/o decoracions que redueixin les característiques físiques de l'EPI o anul·lin o redueixin la seva eficàcia.
L'EPI haurà de ser utilitzat correctament pel beneficiari mentre subsisteixi el risc.
PROTECCIONS DEL COS:
En tot treball en altura amb risc de caiguda eventual (superior a 2 m), serà perceptiu l'ús de cinturó de seguretat anticaigudes (tipus paracaigudista amb arnès).
Els mitjans de protecció personal anticaigudes d'alçada, seran seleccionats en funció de les següents activitats:
- Treballs en bastides
- Muntatge de peces prefabricades
- Treballs en pals i torres
- Treballs en cabines de grues situades en altura

Aquests cinturons compliran les següents condicions:
- Es revisaran sempre abans del seu ús, i es llençaran quan tinguin talls, esquerdes o filaments que comprometin la seva resistència, calculada per al cos humà en caiguda lliure des d'una alçada de 5 m. o quan la data de fabricació sigui superior als 4 anys
- Aniran previstos d'anelles per on passaran la corda salvacaigudes, que no podran anar subjectes mitjançant reblons
- La corda salvacaigudes serà de poliamida d'alta tenacitat, amb un diàmetre de 12 mm
- Queda prohibit per aquest fi el cable metàl·lic, tant pel risc de contacte amb línies elèctriques, com per la menor elasticitat per la tensió en cas de caiguda
- La sirga d'amarrador també serà de poliamida, però de 16 mm de diàmetre

Es vigilarà de manera especial, la seguretat de l'ancoratge i la seva resistència. La llargària de la corda salvacaigudes haurà de cobrir distàncies el més curtes possibles.
El cinturó, si bé pot fer-se servir per diferents usuaris durant la seva vida útil, durant el temps que persisteixi el risc de caiguda d'alçada, estarà individualment assignat a cada usuari amb rebut signat per part del receptor.

2.- CONDICIONS DEL PROCÉS D'EXECUCIÓ

Es seguiran les recomanacions d'emmagatzematge i atenció, fixats pel fabricant.
Es reemplaçaran els elements, es netejaran, desinfectaran i es col·locaran en el lloc assignat, seguint les instruccions del fabricant.
S'emmagatzemaran en compartiments amplis i secs, amb temperatures compreses entre 15 i 25°C.
Els estocs i les entregues estaran documentades i custodiades, amb justificant de recepció i rebut, per un responsable delegat per l'emprador.
La vida útil dels EPI és limitada, podent ser deguda tant al seu desgast prematur per l'ús, com

a la seva caducitat, que vindrà fixada pel termini de validesa establert pel fabricant, a partir de la seva data de fabricació (generalment estampillada a l'EPI), amb independència que hagi estat o no utilitzat.

3.- UNITAT I CRITERI D'AMIDAMENT

Es mesurarà en les unitats indicades a cada partida d'obra amb els criteris següents:
Totes les unitats d'obra inclouen en el seu preu el seu muntatge, el manteniment en condicions d'us segures durant tot el temps que l'obra les necessiti, i el seu desmuntatge i transport al lloc d'aplec si son reutilitzables, o fins a l'abocador si no es poden tornar a utilitzar.

4.- NORMATIVA DE COMPLIMENT OBLIGATORI

Ley 31/1995, de 8 de noviembre, de prevención de riesgos laborales.
Real Decreto 773/1997, de 30 de mayo, sobre disposiciones mínimas de seguridad y salud relativas a la utilización por los trabajadores de equipos de protección individual.
Real Decreto 542/2020, de 26 de mayo, por el que se modifican y derogan diferentes disposiciones en materia de calidad y seguridad industrial.
Real Decreto 159/1995, de 3 de febrero, por el que se modifica el real decreto 1407/1992, de 20 de noviembre, por el que se regula las condiciones para la comercialización y libre circulación intracomunitaria de los equipos de protección individual.
Resolución de 29 de abril de 1999, de la Dirección General de Industria y Tecnología, por la que se actualiza el anexo IV de la Resolución de 18 de marzo de 1998, de la Dirección General de Tecnología y Seguridad Industrial.
Resolución de 28 de julio de 2000, de la Dirección General de Política Tecnológica, por la que se actualiza el anexo IV de la Resolución de 29 de abril de 1999, de la Dirección General de Industria y Tecnología.

P1 TREBALLS PREVIS I D'IMPLANTACIÓ, PROTECCIONS INDIVIDUALS I COL·LECTIVES I MESURES PREVENTIVES

P14 PROTECCIONS INDIVIDUALS

P147 PROTECCIONS DEL COS

P147Z- ULLERES DE SEGURETAT PER A PROTECCIÓ DE L'APARELL OCULAR (PO)

0.- ELEMENTS QUE CONTEMPLA EL PLEC

P147Z-FITK.

Plec de condicions
1.- DEFINICIÓ I CONDICIONS DE LES PARTIDES D'OBRA EXECUTADES

Equip destinat a ser dut o subjectat pel treballador perquè el protegeixi d'un o diversos riscos que puguin amenaçar la seva seguretat o la seva salut, així com qualsevol complement o accessori destinat a tal fi.
S'han considerat els tipus següents:
- Proteccions del cap
- Proteccions per a l'aparell ocular i la cara
- Proteccions per a l'aparell auditiu
- Proteccions per a l'aparell respirarori
- Proteccions de les extremitats superiors
- Proteccions de les extremitats inferiors
- Proteccions del cos
- Protecció del tronc
- Protecció per treball a la intempèrie
- Roba i peces de senyalització
- Protecció personal contra contactes elèctrics

Resten expressament exclosos:
- La roba de treball corrent i els uniformes que no estiguin específicament destinats a protegir

la salut o la integritat física del treballador
- Es equips dels serveis de socors i salvament
- Els EPI dels militars, dels policies i de les persones dels serveis de manteniment de l'ordre
- Els EPI dels mitjans de transport per carretera
- El material d'esport
- El material d'autodefensa o de dissuasió
- Els aparells portàtils per a la detecció i senyalització dels riscos i dels factors de molèstia
CARACTERÍSTIQUES GENERALS:
Els EPI hauran de proporcionar una protecció eficaç davant els riscos que motiven el seu ús, sense suposar por si mateixos o ocasionar riscos addicionals ni molèsties innecessàries. A tal fi hauran de:
- Respondre a les condiciones existents en el lloc de treball.
- Tenir en compte les condicions anatòmiques i fisiològiques així com l'estat de salut del treballador.
- Adequar-se al portador, després dels ajustaments necessaris.
En cas de riscos múltiples que exigeixin la utilització simultània de diversos EPI, aquests hauran de ser compatibles entre si i mantenir la seva eficàcia en relació amb el risc o riscos corresponents.
Els EPI solament poden ser utilitzats per als usos previstos pel fabricant. El responsable de la contractació del treballadors resta obligat a informar i instruir del seu ús adequat als treballadors, organitzant, si és necessari, sessions d'entrenament, especialment quan es requereixi la utilització simultània de diversos EPI, amb els següents continguts:
- Coneixement de com posar-se i treure's l'EPI
- Condicions i requisits d'emmagatzematge i manteniment per part de l'usuari
- Referència als accessoris i peces que requereixin substitucions periódiques
- Interpretació dels pictogrames, nivell de prestacions i etiquetatge proporcionat pel fabricant
Les condicions en què l'EPI haurà de ser utilitzat es determinarà en funció de:
- La gravetat del risc
- El temps o freqüència d'exposició al risc
- Les condicions del lloc de treball
- Les prestacions del propi EPI
- Els riscos addicionals derivats de la pròpia utilització de l'EPI, que no hagin pogut evitar-se
L'ús dels EPI, en principi és personal, i solament són transferibles aquells en els que es pugui garantir la higiene i salut dels subsegüents usuaris. En aquest cas s'han de substituir les peces directament en contacte amb el cos de l'usuari i fer un tractament de rentat antisèptic.
L'EPI s'ha de col·locar i ajustar correctament, seguint les instruccions del fabricant i aplicant la formació i informació que al respecte haurà rebut l'usuari.
L'usuari amb antelació a la utilització de l'EPI haurà de comprovar l'entorn en el qual ho ha d'utilitzar.
L'EPI s'utilitzarà sense sobrepassar les limitacions previstes pel fabricant. No es permès fer modificacions i/o decoracions que redueixin les característiques físiques de l'EPI o anul·lin o redueixin la seva eficàcia.
L'EPI haurà de ser utilitzat correctament pel beneficiari mentre subsisteixi el risc.
PROTECCIONS PER A L'APARELL OCULAR I LA CARA:
La protecció de l'aparell ocular s'efectuarà mitjançant la utilització d'ulleres, pantalles transparents o viseres.
Els mitjans de protecció ocular seran seleccionats en funció de les activitats :
- Topades o impactes amb partícules o cossos sòlids.
- Acció de pols i fums.
- Projecció o esquitxada de líquids freds, calents, càustics o materials fosos.
- Substàncies perilloses per la seva intensitat o naturalesa.
- Radiacions perilloses per la seva intensitat o naturalesa.
- Enlluernament
S'han de tenir en compte els aspectes següents:
- Quan es treballi amb vapors, gasos o pols molt fina, hauran de ser completament tancades i ajustades a la cara, amb visor amb tractament anti-entelat
- En els casos d'ambients agressius de pols grossa i líquids, seran com els anteriors, però portaran incorporats botons de ventilació indirecta o tamís antiestàtic
- En els demés casos seran de muntura de tipus normal i amb proteccions laterals que podran ser perforades per a una millor ventilació.
- Quan no existeixi perill d'impactes per partícules dures, es podran fer servir ulleres de Protecció tipus panoràmiques, amb armadura de vinil flexible i amb el visor de policarbonat o acetat transparent.
- En ambients de pols fi, amb ambient xafogós o humit, el visor haurà de ser de reixeta metàl·lica (tipus picapedrer) per impedir entelament.
Les ulleres i altres elements de protecció ocular es conservaran sempre nets i s'adequaran protegits contra fregament. Seran d'ús individual i no podran ser utilitzats per diferents persones.
Els mitjans de protecció facial seran seleccionats en funció de les següents activitats:
- Treballs de soldadura, esmerilat, polit i/o tall
- Treballs de perforació i burinat

- Talla i tractament de pedres
- Manipulació de pistoles fixaclaus d'impacte
- Utilització de maquinària que generen encenalls curts
- Recollida i fragmentació de vidre, ceràmica
- Treball amb raig projector d'abrasius granulars
- Manipulació o utilització de productes àcids i alcalins, desinfectants i detergents corrosius
- Manipulació o utilització de dispositius amb raig líquid
- Activitats en un entorn de calor radiant
- Treballs que desprenen radiacions
- Treballs elèctrics en tensió, en baixa tensió

Als treballs elèctrics realitzats en proximitats de zones en tensió, l'aparell de la pantalla haurà d'estar construït amb material absolutament aïllant i el visor lleugerament enfosquit, en previsió de ceguesa per encebada intempestiva de l'arc elèctric.
Les utilitzades en previsió d'escalfor, hauran de ser de "Kevlar" o de teixit aluminitzat reflectant (l'amiant i teixits asbèstics estan totalment prohibits), amb un visor corresponent, equipat amb vidre resistent a la temperatura que haurà de suportar.
Als treballs de soldadura elèctrica es farà servir l'equip de pantalla de mà anomenada "Caixó de soldador" amb espiell de vidre fosc protegit per un altre vidre transparent, sent retràctil el fosc, per a facilitar la picada de l'escòria, i fàcilment recanviables ambdós.
No tindran cap part metàl·lica a l'exterior, amb la fi d'evitar els contactes accidentals amb la pinça de soldar.
Als llocs de soldadura elèctrica que es necessiti i als de soldadura amb gas inert (Nertal), es faran servir les pantalles de cap de tipus regulables.
Característiques dels vidres de protecció:
- Quan al treball a realitzar existeixi risc d'enlluernament, les ulleres seran de color o portaran un filtre per a garantir una absorció lumínica suficient
- En el sector de la construcció, per a la seva resistència i impossibilitat de rallat i entelament, el tipus de visor més polivalent i eficaç, acostuma a ser el de reixeta metàl·lica d'acer, tipus sedàs, tradicional de les ulleres de picapedrer

2.- CONDICIONS DEL PROCÉS D'EXECUCIÓ

Es seguiran les recomanacions d'emmagatzematge i atenció, fixats pel fabricant.
Es reemplaçaran els elements, es netejaran, desinfectaran i es col·locaran en el lloc assignat, seguint les instruccions del fabricant.
S'emmagatzemaran en compartiments amplis i secs, amb temperatures compreses entre 15 i 25°C.
Els estocs i les entregues estaran documentades i custodiades, amb justificant de recepció i rebut, per un responsable delegat per l'emprador.
La vida útil dels EPI és limitada, podent ser deguda tant al seu desgast prematur per l'ús, com a la seva caducitat, que vindrà fixada pel termini de validesa establert pel fabricant, a partir de la seva data de fabricació (generalment estampillada a l'EPI), amb independència que hagi estat o no utilitzat.

3.- UNITAT I CRITERI D'AMIDAMENT

Es mesurarà en les unitats indicades a cada partida d'obra amb els criteris següents:
Totes les unitats d'obra inclouen en el seu preu el seu muntatge, el manteniment en condicions d'us segures durant tot el temps que l'obra les necessiti, i el seu desmuntatge i transport al lloc d'aplec si son reutilitzables, o fins a l'abocador si no es poden tornar a utilitzar.

4.- NORMATIVA DE COMPLIMENT OBLIGATORI

Ley 31/1995, de 8 de noviembre, de prevención de riesgos laborales.
Real Decreto 773/1997, de 30 de mayo, sobre disposiciones mínimas de seguridad y salud relativas a la utilización por los trabajadores de equipos de protección individual.
Real Decreto 542/2020, de 26 de mayo, por el que se modifican y derogan diferentes disposiciones en materia de calidad y seguridad industrial.
Real Decreto 159/1995, de 3 de febrero, por el que se modifica el real decreto 1407/1992, de 20 de noviembre, por el que se regula las condiciones para la comercialización y libre circulación intracomunitaria de los equipos de protección individual.
Resolución de 29 de abril de 1999, de la Dirección General de Industria y Tecnología, por la que se actualiza el anexo IV de la Resolución de 18 de marzo de 1998, de la Dirección General de Tecnología y Seguridad Industrial.
Resolución de 28 de julio de 2000, de la Dirección General de Política Tecnológica, por la que se actualiza el anexo IV de la Resolución de 29 de abril de 1999, de la Dirección General de Industria y Tecnología.

P1 TREBALLS PREVIS I D'IMPLANTACIÓ, PROTECCIONS INDIVIDUALS I COL·LECTIVES I MESURES PREVENTIVES

P15 PROTECCIONS COL·LECTIVES

P151 PROTECCIONS CONTRA CAIGUDES

P1517- PROTECCIÓ COL·LECTIVA DEL PERÍMETRE DE LES FAÇANES

0.- ELEMENTS QUE CONTEMPLA EL PLEC

P1517-EQFB.

Plec de condicions
1.- DEFINICIÓ I CONDICIONS DE LES PARTIDES D'OBRA EXECUTADES

Sistemes de Protecció Col·lectiva (SPC) són un conjunt de peces o òrgans units entre si, associats de forma solidària, destinat a l'apantallament i interposició física, que s'oposa a una energia natural que es troba fora de control, amb la finalitat d'impedir o reduir les conseqüències del contacte amb les persones o els béns materials circumdants, susceptibles de protecció.
S'han considerat els tipus de protecció següents:
- Proteccions superficials de caigudes de persones o objectes: - Protecció de forats verticals amb vela de lona - Protecció de perímetre de sostre amb xarxa i pescants - Protecció de perímetre de sostre amb xarxa entre sostres - Protecció de forats verticals o horitzontals amb xarxa, malla electrosoldada o taulers de fusta - Protecció de bastides i muntacàrregues amb malla de polietilè - Protecció de zones inferiors de la caiguda d'objectes amb suports amb mènsula i xarxes - Protecció de zones inferiors de la caiguda d'objectes amb estructura i sostre de fusta - Protecció front a projecció de partícules incandescents amb manta ignífuga i xarxa de seguretat - Protecció de talús amb malla metàl·lica i làmina de polietilè - Protecció de projeccions per voladures amb matalàs de xarxa ancorada perimetralment
- Proteccions lineals front a caigudes de persones o objectes: - Baranes de protecció del perímetre del sostre, escales o buits a l'estructura - Barana de protecció a la coronació d'una excavació - Empara d'advertència amb xarxa de poliamida d'1 m d'alçada - Plataforma de treball de fins a 1 m amplada amb baranes i sòcol - Plataforma de treball en voladís de fins a 1 m amplada amb baranes i sòcol - Línia per a subjecció de cinturons de seguretat - Passadís de protecció front a caigudes d'objectes, amb sostre i laterals coberts - Marquesines de protecció front a caigudes d'objectes, amb estructura i plataforma - Protecció front a despreniments del terreny, a mitja vessant, amb estacada i malla - Protecció de caigudes dins de rases amb terres deixades a la vora
- Proteccions puntual front a caigudes de persones o objectes - Plataforma per a càrrega i descàrrega de materials ancorada als sostres - Comporta basculant per a càrrega i descàrrega de materials ancorada als sostres - Topall per a descàrrega de camions en zones d'excavació - Anellat per a escales de ma - Marquesina de protecció accés aparell elevadors - Pont volant metàl·lic amb plataforma de treball en voladís
- Protecció de les zones de treball front els agents atmosfèrics - Pantalla de protecció front al vent - Cobert amb estructura i vela per a protegir del sol
- Elements de protecció en l'ús de maquinaria
- Proteccions per al treball en zones amb tensió elèctrica
CONDICIONS GENERALS:
Els SPC s'instal·laran, disposaran i utilitzaran de manera que es redueixin els riscos per als treballadors exposats a l'energia fora de control protegides pel SPC, i pels usuaris d'Equip, Màquines o Màquines Eines i/o per tercers, exposats a aquests.
Han d'instal·lar-se i utilitzar-se de forma que no puguin caure, bolcar o desplaçar-se incontroladament, posant en perill la seguretat de persones o bens.
Han d'estar muntats tenint en compte la necessitat d'espai lliure entre els elements mòbils dels SPC i els elements fixos o mòbils del seu entorn. Els treballadors hauran de poder accedir i romandre en condicions de seguretat en tots els llocs necessaris per a utilitzar, ajustar o mantenir els SPC.
Els SPC s'han d'utilitzar només per les operacions i a les condicions indicades pel projectista i el fabricant del mateix. Si les instruccions d'us del fabricant o projectista del SPC indiquen la necessitat d'utilitzar algun EPI per a la realització d'alguna operació relacionada amb aquest, es obligatori utilitzar-lo en fer aquestes operacions.

Quan s'emprin SPC amb elements perillosos accessibles que no puguin ser protegits totalment, s'hauran d'adoptar les precaucions i utilitzar proteccions individuals apropiades per a reduir els riscos als mínims possibles.
Els SPC deixaran d'utilitzar-se si es deterioren, trenquen o pateixen altres circumstàncies que comprometin l'eficàcia de la seva funció.
Quan durant la utilització d'un SPC sigui necessari netejar o retirar residus propers a un element perillós, l'operació haurà de realitzar-se amb els mitjans auxiliars adequats i que garanteixin una distància de seguretat suficient.
BARANES DE PROTECCIÓ:
Protecció provisional dels buits verticals i perímetre de plataformes de treball, susceptibles de permetre la caiguda de persones o objectes des d'una alçada superior a 2 m.
Ha d'estar constituïda per:
- Muntants d'1 m d'alçada sobre el paviment fixats a un element estructural
- Passamans superior horitzontal, a 1 m. d'alçada, sòlidament ancorat al muntant.
- Travesser horitzontal, barra intermitja, o pany de gelosia (tipus xarxa tenis o xarxa electrosoldada), rigiditzat perimetralment, amb una llum màxima de retícula 0,15 m.
- Entornpeu de 15 - 20 cm d'alçada.
El conjunt de la barana de protecció tindrà sòlidament ancorats tots els seus elements entre si i a un element estructural estable, i serà capaç de resistir en el seu conjunt una empenta frontal d'1,5 kN/m.
PROTECCIÓ AMB XARXES I PESCANTS:
El conjunt del sistema està constituït per panys de xarxa de seguretat segons norma EN 1263 - 1, col·locats amb el seu costat menor (7 m) en sentit vertical, suportats superiorment per pescants, i subjectats inferiorment al sostre de la planta per sota de la que està en construcció.
Lateralment les xarxes han d'estar unides amb cordó de poliamida de 6 mm de diàmetre.
La xarxa ha de fer una bossa per sota de la planta inferior, per tal que una persona u objecte que caigués no es dones un cop amb l'estructura.
Les cordes de fixació inferiors i superiors han de ser de poliamida d'alta tenacitat, de 12 mm de diàmetre.
La xarxa s'ha de fixar al sostre amb ancoratges encastats al mateix cada 50 cm.
La distància entre els pescants ha de ser la indicada pel fabricant, i de 2,5 m si no existís cap indicació. Han d'estar fixades verticalment a dues plantes inferiors, i a la planta que protegeix, amb peces d'acer encastades als sostres.
PROTECCIONS DE LA CAIGUDES D'OBJECTES DES DE ZONES SUPERIORS:
S'han de protegir els accessos o passos a l'obra, i les zones perimetrals de la mateixa de les possibles caigudes d'objectes des de les plantes superiors o la coberta.
L'estructura de protecció ha de ser adequada a la màxima alçada possible de caiguda d'objectes i al pes màxim previsible d'aquests objectes. L'impacte previst sobre la protecció no haurà de produir una deformació que pugui afectar a les persones que estiguin per sota de la protecció.

2.- CONDICIONS DEL PROCÉS D'EXECUCIÓ

Abans d'utilitzar un SPC es comprovarà que les seves proteccions i condicions d'ús són les adequades al risc que es vol prevenir, i que la seva instal·lació no representa un perill per a tercers.
El muntatge i desmuntatge dels SPC hauran de realitzar-se seguint les instruccions del projectista, fabricant i/o subministrador.
Les eines que es facin servir per al muntatge de SPC hauran de ser de característiques adequades a l'operació a realitzar. La seva utilització i transport no implicarà riscos per a la seguretat dels treballadors.
Les operacions de manteniment, ajustament, desbloqueig, revisió o reparació dels SPC que puguin suposar un perill per a la seguretat dels treballadors es realitzaran després d'haver aturat l'activitat.
Quan la parada no sigui possible, s'adoptaran les mesures necessàries perquè aquestes operacions es realitzin de forma segura o fora de les zones perilloses.
S'ha de portar control del nombre d'utilitzacions i del temps de col·locació dels SPC i dels seus components, per tal de no sobrepassar la seva vida útil, d'acord amb les instruccions del fabricant.
Els SPC que es retirin de servei hauran de romandre amb els seus components d'eficàcia preventiva o hauran de prendre's les mesures necessàries per a impossibilitar el seu ús.
BARANES DE PROTECCIÓ:
Durant el muntatge i desmuntatge, els operaris hauran d'estar protegits contra les caigudes d'alçada mitjançant proteccions individuals, quan a causa al procés, les baranes perdin la funció de protecció col·lectiva.
PROTECCIÓ AMB XARXES I PESCANTS:
No es pot instal·lar el sistema de xarxes i pescants fins que l'embossament de la xarxa resti a una alçada de terra suficient per tal que en cas de caiguda, la deformació de la xarxa no permeti que el cos caigut toqui al terra (normalment a partir del segon sostre en construcció per sobre del terra).

3.- UNITAT I CRITERI D'AMIDAMENT

Es mesurarà en les unitats indicades a cada partida d'obra amb els criteris següents:
Totes les unitats d'obra inclouen en el seu preu el seu muntatge, el manteniment en condicions d'us segures durant tot el temps que l'obra les necessiti, i el seu desmuntatge i transport al lloc d'aplec si son reutilitzables, o fins a l'abocador si no es poden tornar a utilitzar.

4.- NORMATIVA DE COMPLIMENT OBLIGATORI

Real Decreto 1215/1997, de 18 de julio por el que se establecen las disposiciones mínimas de seguridad y salud para la utilización por los trabajadores de los equipos de trabajo.
Real Decreto 1627/1997, de 24 de octubre, por el que se establecen disposiciones mínimas de seguridad y de salud en las obras de construcción.
Real Decreto 486/1997, de 14 de abril, por el que se establecen las disposiciones mínimas de seguridad y salud en los lugares de trabajo.
Orden de 9 de marzo de 1971 por la que se aprueba la Ordenanza General de Seguridad e Higiene en el Trabajo.
Orden de 20 de mayo de 1952, por la que se aprueba el Reglamento de Seguridad e Higiene del trabajo en la indústria de la construcción.
Convenio OIT número 62 de 23 de junio de 1937. Prescripciones de seguridad en la indústria de la edificación
UNE-EN 1263-2:2004 Redes de seguridad. Parte 2: Requisitos de seguridad para los límites de instalación.

P1 TREBALLS PREVIS I D'IMPLANTACIÓ, PROTECCIONS INDIVIDUALS I COL·LECTIVES I MESURES PREVENTIVES

P15 PROTECCIONS COL·LECTIVES

P151 PROTECCIONS CONTRA CAIGUDES

P1518- PROTECCIÓ COL·LECTIVA AMB MALLA ELECTROSOLDADA D'OBERTURES HORITZONTALS

0.- ELEMENTS QUE CONTEMPLA EL PLEC

P1518-483O.

Plec de condicions
1.- DEFINICIÓ I CONDICIONS DE LES PARTIDES D'OBRA EXECUTADES

Sistemes de Protecció Col·lectiva (SPC) són un conjunt de peces o òrgans units entre si, associats de forma solidària, destinat a l'apantallament i interposició física, que s'oposa a una energia natural que es troba fora de control, amb la finalitat d'impedir o reduir les conseqüències del contacte amb les persones o els béns materials circumdants, susceptibles de protecció.
S'han considerat els tipus de protecció següents:
- Proteccions superficials de caigudes de persones o objectes: - Protecció de forats verticals amb vela de lona - Protecció de perímetre de sostre amb xarxa i pescants - Protecció de perímetre de sostre amb xarxa entre sostres - Protecció de forats verticals o horitzontals amb xarxa, malla electrosoldada o taulers de fusta - Protecció de bastides i muntacàrregues amb malla de polietilè - Protecció de zones inferiors de la caiguda d'objectes amb suports amb mènsula i xarxes - Protecció de zones inferiors de la caiguda d'objectes amb estructura i sostre de fusta - Protecció front a projecció de partícules incandescents amb manta ignífuga i xarxa de seguretat - Protecció de talús amb malla metàl·lica i làmina de polietilè - Protecció de projeccions per voladures amb matalàs de xarxa ancorada perimetralment
- Proteccions lineals front a caigudes de persones o objectes: - Baranes de protecció del perímetre del sostre, escales o buits a l'estructura - Barana de protecció a la coronació d'una excavació - Empara d'advertència amb xarxa de poliamida d'1 m d'alçada - Plataforma de treball de fins a 1 m amplada amb baranes i sòcol - Plataforma de treball en voladís de fins a 1 m amplada amb baranes i sòcol - Línia per a subjecció de cinturons de seguretat - Passadís de protecció front a caigudes d'objectes, amb sostre i laterals coberts - Marquesines de protecció front a caigudes d'objectes, amb estructura i plataforma - Protecció front a

despreniments del terreny, a mitja vessant, amb estacada i malla - Protecció de caigudes dins de rases amb terres deixades a la vora
- Proteccions puntual front a caigudes de persones o objectes - Plataforma per a càrrega i descàrrega de materials ancorada als sostres - Comporta basculant per a càrrega i descàrrega de materials ancorada als sostres - Topall per a descàrrega de camions en zones d'excavació
- Anellat per a escales de ma - Marquesina de protecció accés aparell elevadors - Pont volant metàl·lic amb plataforma de treball en voladís
- Protecció de les zones de treball front els agents atmosfèrics - Pantalla de protecció front al vent - Cobert amb estructura i vela per a protegir del sol
- Elements de protecció en l'ús de maquinaria
- Proteccions per al treball en zones amb tensió elèctrica
CONDICIONS GENERALS:
Els SPC s'instal·laran, disposaran i utilitzaran de manera que es redueixin els riscos per als treballadors exposats a l'energia fora de control protegides pel SPC, i pels usuaris d'Equip, Màquines o Màquines Eines i/o per tercers, exposats a aquests.
Han d'instal·lar-se i utilitzar-se de forma que no puguin caure, bolcar o desplaçar-se incontroladament, posant en perill la seguretat de persones o bens.
Han d'estar muntats tenint en compte la necessitat d'espai lliure entre els elements mòbils dels SPC i els elements fixos o mòbils del seu entorn. Els treballadors hauran de poder accedir i romandre en condicions de seguretat en tots els llocs necessaris per a utilitzar, ajustar o mantenir els SPC.
Els SPC s'han d'utilitzar només per les operacions i a les condicions indicades pel projectista i el fabricant del mateix. Si les instruccions d'us del fabricant o projectista del SPC indiquen la necessitat d'utilitzar algun EPI per a la realització d'alguna operació relacionada amb aquest, es obligatori utilitzar-lo en fer aquestes operacions.
Quan s'emprin SPC amb elements perillosos accessibles que no puguin ser protegits totalment, s'hauran d'adoptar les precaucions i utilitzar proteccions individuals apropiades per a reduir els riscos als mínims possibles.
Els SPC deixaran d'utilitzar-se si es deterioren, trenquen o pateixen altres circumstàncies que comprometin l'eficàcia de la seva funció.
Quan durant la utilització d'un SPC sigui necessari netejar o retirar residus propers a un element perillós, l'operació haurà de realitzar-se amb els mitjans auxiliars adequats i que garanteixin una distància de seguretat suficient.
BARANES DE PROTECCIÓ:
Protecció provisional dels buits verticals i perímetre de plataformes de treball, susceptibles de permetre la caiguda de persones o objectes des d'una alçada superior a 2 m.
Ha d'estar constituïda per:
- Muntants d'1 m d'alçada sobre el paviment fixats a un element estructural
- Passamans superior horitzontal, a 1 m. d'alçada, sòlidament ancorat al muntant.
- Travesser horitzontal, barra intermitja, o pany de gelosia (tipus xarxa tenis o xarxa electrosoldada), rigiditzat perimetralment, amb una llum màxima de retícula 0,15 m.
- Entornpeu de 15 - 20 cm d'alçada.
El conjunt de la barana de protecció tindrà sòlidament ancorats tots els seus elements entre si i a un element estructural estable, i serà capaç de resistir en el seu conjunt una empenta frontal d'1,5 kN/m.
PROTECCIÓ AMB XARXES I PESCANTS:
El conjunt del sistema està constituït per panys de xarxa de seguretat segons norma EN 1263 - 1, col·locats amb el seu costat menor (7 m) en sentit vertical, suportats superiorment per pescants, i subjectats inferiorment al sostre de la planta per sota de la que està en construcció.
Lateralment les xarxes han d'estar unides amb cordó de poliamida de 6 mm de diàmetre.
La xarxa ha de fer una bossa per sota de la planta inferior, per tal que una persona u objecte que caigués no es dones un cop amb l'estructura.
Les cordes de fixació inferiors i superiors han de ser de poliamida d'alta tenacitat, de 12 mm de diàmetre.
La xarxa s'ha de fixar al sostre amb ancoratges encastats al mateix cada 50 cm.
La distància entre els pescants ha de ser la indicada pel fabricant, i de 2,5 m si no existís cap indicació. Han d'estar fixades verticalment a dues plantes inferiors, i a la planta que protegeix, amb peces d'acer encastades als sostres.
PROTECCIONS DE LA CAIGUDES D'OBJECTES DES DE ZONES SUPERIORS:
S'han de protegir els accessos o passos a l'obra, i les zones perimetrals de la mateixa de les possibles caigudes d'objectes des de les plantes superiors o la coberta.
L'estructura de protecció ha de ser adequada a la màxima alçada possible de caiguda d'objectes i al pes màxim previsible d'aquests objectes. L'impacte previst sobre la protecció no haurà de produir una deformació que pugui afectar a les persones que estiguin per sota de la protecció.

2.- CONDICIONS DEL PROCÉS D'EXECUCIÓ

Abans d'utilitzar un SPC es comprovarà que les seves proteccions i condicions d'ús són les adequades

al risc que es vol prevenir, i que la seva instal·lació no representa un perill per a tercers.
El muntatge i desmuntatge dels SPC hauran de realitzar-se seguint les instruccions del projectista, fabricant i/o subministrador.
Les eines que es facin servir per al muntatge de SPC hauran de ser de característiques adequades a l'operació a realitzar. La seva utilització i transport no implicarà riscos per a la seguretat dels treballadors.
Les operacions de manteniment, ajustament, desbloqueig, revisió o reparació dels SPC que puguin suposar un perill per a la seguretat dels treballadors es realitzaran després d'haver aturat l'activitat.
Quan la parada no sigui possible, s'adoptaran les mesures necessàries perquè aquestes operacions es realitzin de forma segura o fora de les zones perilloses.
S'ha de portar control del nombre d'utilitzacions i del temps de col·locació dels SPC i dels seus components, per tal de no sobrepassar la seva vida útil, d'acord amb les instruccions del fabricant.
Els SPC que es retirin de servei hauran de romandre amb els seus components d'eficàcia preventiva o hauran de prendre's les mesures necessàries per a impossibilitar el seu ús.
BARANES DE PROTECCIÓ:
Durant el muntatge i desmuntatge, els operaris hauran d'estar protegits contra les caigudes d'alçada mitjançant proteccions individuals, quan a causa al procés, les baranes perdin la funció de protecció col·lectiva.
PROTECCIÓ AMB XARXES I PESCANTS:
No es pot instal·lar el sistema de xarxes i pescants fins que l'embossament de la xarxa resti a una alçada de terra suficient per tal que en cas de caiguda, la deformació de la xarxa no permeti que el cos caigut toqui al terra (normalment a partir del segon sostre en construcció per sobre del terra).

3.- UNITAT I CRITERI D'AMIDAMENT

Es mesurarà en les unitats indicades a cada partida d'obra amb els criteris següents:
Totes les unitats d'obra inclouen en el seu preu el seu muntatge, el manteniment en condicions d'us segures durant tot el temps que l'obra les necessiti, i el seu desmuntatge i transport al lloc d'aplec si son reutilitzables, o fins a l'abocador si no es poden tornar a utilitzar.

4.- NORMATIVA DE COMPLIMENT OBLIGATORI

Real Decreto 1215/1997, de 18 de julio por el que se establecen las disposiciones mínimas de seguridad y salud para la utilización por los trabajadores de los equipos de trabajo.
Real Decreto 1627/1997, de 24 de octubre, por el que se establecen disposiciones mínimas de seguridad y de salud en las obras de construcción.
Real Decreto 486/1997, de 14 de abril, por el que se establecen las disposiciones mínimas de seguridad y salud en los lugares de trabajo.
Orden de 9 de marzo de 1971 por la que se aprueba la Ordenanza General de Seguridad e Higiene en el Trabajo.
Orden de 20 de mayo de 1952, por la que se aprueba el Reglamento de Seguridad e Higiene del trabajo en la indústria de la construcción.
Convenio OIT número 62 de 23 de junio de 1937. Prescripciones de seguridad en la indústria de la edificación
UNE-EN 1263-2:2004 Redes de seguridad. Parte 2: Requisitos de seguridad para los límites de instalación.

P1 TREBALLS PREVIS I D'IMPLANTACIÓ, PROTECCIONS INDIVIDUALS I COL·LECTIVES I MESURES PREVENTIVES

P15 PROTECCIONS COL·LECTIVES

P151 PROTECCIONS CONTRA CAIGUDES

P151A- PROTECCIÓ COL·LECTIVA AMB BARANES

0.- ELEMENTS QUE CONTEMPLA EL PLEC

P151A-45RH,P151A-45RG.

Plec de condicions
1.- DEFINICIÓ I CONDICIONS DE LES PARTIDES D'OBRA EXECUTADES

Sistemes de Protecció Col·lectiva (SPC) són un conjunt de peces o òrgans units entre si, associats de forma solidària, destinat a l'apantallament i interposició física, que s'oposa a una energia natural que es troba fora de control, amb la finalitat d'impedir o reduir les conseqüències del contacte amb les persones o els béns materials circumdants, susceptibles de protecció.
S'han considerat els tipus de protecció següents:
- Proteccions superficials de caigudes de persones o objectes: - Protecció de forats verticals amb vela de lona - Protecció de perímetre de sostre amb xarxa i pescants - Protecció de perímetre de sostre amb xarxa entre sostres - Protecció de forats verticals o horitzontals amb xarxa, malla electrosoldada o taulers de fusta - Protecció de bastides i muntacàrregues amb malla de polietilè - Protecció de zones inferiors de la caiguda d'objectes amb suports amb mènsula i xarxes - Protecció de zones inferiors de la caiguda d'objectes amb estructura i sostre de fusta - Protecció front a projecció de partícules incandescents amb manta ignífuga i xarxa de seguretat - Protecció de talús amb malla metàl·lica i làmina de polietilè - Protecció de projeccions per voladures amb matalàs de xarxa ancorada perimetralment
- Proteccions lineals front a caigudes de persones o objectes: - Baranes de protecció del perímetre del sostre, escales o buits a l'estructura - Barana de protecció a la coronació d'una excavació - Empara d'advertència amb xarxa de poliamida d'1 m d'alçada - Plataforma de treball de fins a 1 m amplada amb baranes i sòcol - Plataforma de treball en voladís de fins a 1 m amplada amb baranes i sòcol - Línia per a subjecció de cinturons de seguretat - Passadís de protecció front a caigudes d'objectes, amb sostre i laterals coberts - Marquesines de protecció front a caigudes d'objectes, amb estructura i plataforma - Protecció front a despreniments del terreny, a mitja vessant, amb estacada i malla - Protecció de caigudes dins de rases amb terres deixades a la vora
- Proteccions puntual front a caigudes de persones o objectes - Plataforma per a càrrega i descàrrega de materials ancorada als sostres - Comporta basculant per a càrrega i descàrrega de materials ancorada als sostres - Topall per a descàrrega de camions en zones d'excavació - Anellat per a escales de ma - Marquesina de protecció accés aparell elevadors - Pont volant metàl·lic amb plataforma de treball en voladís
- Protecció de les zones de treball front els agents atmosfèrics - Pantalla de protecció front al vent - Cobert amb estructura i vela per a protegir del sol
- Elements de protecció en l'ús de maquinaria
- Proteccions per al treball en zones amb tensió elèctrica
CONDICIONS GENERALS:
Els SPC s'instal·laran, disposaran i utilitzaran de manera que es redueixin els riscos per als treballadors exposats a l'energia fora de control protegides pel SPC, i pels usuaris d'Equip, Màquines o Màquines Eines i/o per tercers, exposats a aquests.
Han d'instal·lar-se i utilitzar-se de forma que no puguin caure, bolcar o desplaçar-se incontroladament, posant en perill la seguretat de persones o bens.
Han d'estar muntats tenint en compte la necessitat d'espai lliure entre els elements mòbils dels SPC i els elements fixos o mòbils del seu entorn. Els treballadors hauran de poder accedir i romandre en condicions de seguretat en tots els llocs necessaris per a utilitzar, ajustar o mantenir els SPC.
Els SPC s'han d'utilitzar només per les operacions i a les condicions indicades pel projectista i el fabricant del mateix. Si les instruccions d'us del fabricant o projectista del SPC indiquen la necessitat d'utilitzar algun EPI per a la realització d'alguna operació relacionada amb aquest, es obligatori utilitzar-lo en fer aquestes operacions.
Quan s'emprin SPC amb elements perillosos accessibles que no puguin ser protegits totalment, s'hauran d'adoptar les precaucions i utilitzar proteccions individuals apropiades per a reduir els riscos als mínims possibles.
Els SPC deixaran d'utilitzar-se si es deterioren, trenquen o pateixen altres circumstàncies que comprometin l'eficàcia de la seva funció.
Quan durant la utilització d'un SPC sigui necessari netejar o retirar residus propers a un element perillós, l'operació haurà de realitzar-se amb els mitjans auxiliars adequats i que garanteixin una distància de seguretat suficient.
BARANES DE PROTECCIÓ:
Protecció provisional dels buits verticals i perímetre de plataformes de treball, susceptibles de permetre la caiguda de persones o objectes des d'una alçada superior a 2 m.
Ha d'estar constituïda per:
- Muntants d'1 m d'alçada sobre el paviment fixats a un element estructural
- Passamans superior horitzontal, a 1 m. d'alçada, sòlidament ancorat al muntant.
- Travesser horitzontal, barra intermitja, o pany de gelosia (tipus xarxa tenis o xarxa electrosoldada), rigiditzat perimetralment, amb una llum màxima de retícula 0,15 m.
- Entornpeu de 15 - 20 cm d'alçada.
El conjunt de la barana de protecció tindrà sòlidament ancorats tots els seus elements entre si i a un element estructural estable, i serà capaç de resistir en el seu conjunt una empenta frontal

d'1,5 kN/m.
PROTECCIÓ AMB XARXES I PESCANTS:
El conjunt del sistema està constituït per panys de xarxa de seguretat segons norma EN 1263 - 1, col·locats amb el seu costat menor (7 m) en sentit vertical, suportats superiorment per pescants, i subjectats inferiorment al sostre de la planta per sota de la que està en construcció.
Lateralment les xarxes han d'estar unides amb cordó de poliamida de 6 mm de diàmetre.
La xarxa ha de fer una bossa per sota de la planta inferior, per tal que una persona u objecte que caigués no es dones un cop amb l'estructura.
Les cordes de fixació inferiors i superiors han de ser de poliamida d'alta tenacitat, de 12 mm de diàmetre.
La xarxa s'ha de fixar al sostre amb ancoratges encastats al mateix cada 50 cm.
La distància entre els pescants ha de ser la indicada pel fabricant, i de 2,5 m si no existís cap indicació. Han d'estar fixades verticalment a dues plantes inferiors, i a la planta que protegeix, amb peces d'acer encastades als sostres.
PROTECCIONS DE LA CAIGUDES D'OBJECTES DES DE ZONES SUPERIORS:
S'han de protegir els accessos o passos a l'obra, i les zones perimetrals de la mateixa de les possibles caigudes d'objectes des de les plantes superiors o la coberta.
L'estructura de protecció ha de ser adequada a la màxima alçada possible de caiguda d'objectes i al pes màxim previsible d'aquests objectes. L'impacte previst sobre la protecció no haurà de produir una deformació que pugui afectar a les persones que estiguin per sota de la protecció.

2.- CONDICIONS DEL PROCÉS D'EXECUCIÓ

Abans d'utilitzar un SPC es comprovarà que les seves proteccions i condicions d'ús són les adequades al risc que es vol prevenir, i que la seva instal·lació no representa un perill per a tercers.
El muntatge i desmuntatge dels SPC hauran de realitzar-se seguint les instruccions del projectista, fabricant i/o subministrador.
Les eines que es facin servir per al muntatge de SPC hauran de ser de característiques adequades a l'operació a realitzar. La seva utilització i transport no implicarà riscos per a la seguretat dels treballadors.
Les operacions de manteniment, ajustament, desbloqueig, revisió o reparació dels SPC que puguin suposar un perill per a la seguretat dels treballadors es realitzaran després d'haver aturat l'activitat.
Quan la parada no sigui possible, s'adoptaran les mesures necessàries perquè aquestes operacions es realitzin de forma segura o fora de les zones perilloses.
S'ha de portar control del nombre d'utilitzacions i del temps de col·locació dels SPC i dels seus components, per tal de no sobrepassar la seva vida útil, d'acord amb les instruccions del fabricant.
Els SPC que es retirin de servei hauran de romandre amb els seus components d'eficàcia preventiva o hauran de prendre's les mesures necessàries per a impossibilitar el seu ús.
BARANES DE PROTECCIÓ:
Durant el muntatge i desmuntatge, els operaris hauran d'estar protegits contra les caigudes d'alçada mitjançant proteccions individuals, quan a causa al procés, les baranes perdin la funció de protecció col·lectiva.
PROTECCIÓ AMB XARXES I PESCANTS:
No es pot instal·lar el sistema de xarxes i pescants fins que l'embossament de la xarxa resti a una alçada de terra suficient per tal que en cas de caiguda, la deformació de la xarxa no permeti que el cos caigut toqui al terra (normalment a partir del segon sostre en construcció per sobre del terra).

3.- UNITAT I CRITERI D'AMIDAMENT

Es mesurarà en les unitats indicades a cada partida d'obra amb els criteris següents:
Totes les unitats d'obra inclouen en el seu preu el seu muntatge, el manteniment en condicions d'us segures durant tot el temps que l'obra les necessiti, i el seu desmuntatge i transport al lloc d'aplec si son reutilitzables, o fins a l'abocador si no es poden tornar a utilitzar.

4.- NORMATIVA DE COMPLIMENT OBLIGATORI

Real Decreto 1215/1997, de 18 de julio por el que se establecen las disposiciones mínimas de seguridad y salud para la utilización por los trabajadores de los equipos de trabajo.
Real Decreto 1627/1997, de 24 de octubre, por el que se establecen disposiciones mínimas de seguridad y de salud en las obras de construcción.
Real Decreto 486/1997, de 14 de abril, por el que se establecen las disposiciones mínimas de seguridad y salud en los lugares de trabajo.
Orden de 9 de marzo de 1971 por la que se aprueba la Ordenanza General de Seguridad e Higiene en el Trabajo.

Orden de 20 de mayo de 1952, por la que se aprueba el Reglamento de Seguridad e Higiene del trabajo en la indústria de la construcción.
Convenio OIT número 62 de 23 de junio de 1937. Prescripciones de seguridad en la indústria de la edificación
UNE-EN 1263-2:2004 Redes de seguridad. Parte 2: Requisitos de seguridad para los límites de instalación.

_____

P1 TREBALLS PREVIS I D'IMPLANTACIÓ, PROTECCIONS INDIVIDUALS I COL·LECTIVES I MESURES PREVENTIVES

P15 PROTECCIONS COL·LECTIVES

P151 PROTECCIONS CONTRA CAIGUDES

P151F- PROTECCIÓ COL·LECTIVA AMB FUSTA D'OBERTURES HORITZONTALS

0.- ELEMENTS QUE CONTEMPLA EL PLEC

P151F-483P.

Plec de condicions
1.- DEFINICIÓ I CONDICIONS DE LES PARTIDES D'OBRA EXECUTADES

Sistemes de Protecció Col·lectiva (SPC) són un conjunt de peces o òrgans units entre si, associats de forma solidària, destinat a l'apantallament i interposició física, que s'oposa a una energia natural que es troba fora de control, amb la finalitat d'impedir o reduir les conseqüències del contacte amb les persones o els béns materials circumdants, susceptibles de protecció.
S'han considerat els tipus de protecció següents:
- Proteccions superficials de caigudes de persones o objectes: - Protecció de forats verticals amb vela de lona - Protecció de perímetre de sostre amb xarxa i pescants - Protecció de perímetre de sostre amb xarxa entre sostres - Protecció de forats verticals o horitzontals amb xarxa, malla electrosoldada o taulers de fusta - Protecció de bastides i muntacàrregues amb malla de polietilè - Protecció de zones inferiors de la caiguda d'objectes amb suports amb mènsula i xarxes - Protecció de zones inferiors de la caiguda d'objectes amb estructura i sostre de fusta - Protecció front a projecció de partícules incandescents amb manta ignífuga i xarxa de seguretat - Protecció de talús amb malla metàl·lica i làmina de polietilè - Protecció de projeccions per voladures amb matalàs de xarxa ancorada perimetralment
- Proteccions lineals front a caigudes de persones o objectes: - Baranes de protecció del perímetre del sostre, escales o buits a l'estructura - Barana de protecció a la coronació d'una excavació - Empara d'advertència amb xarxa de poliamida d'1 m d'alçada - Plataforma de treball de fins a 1 m amplada amb baranes i sòcol - Plataforma de treball en voladís de fins a 1 m amplada amb baranes i sòcol - Línia per a subjecció de cinturons de seguretat - Passadís de protecció front a caigudes d'objectes, amb sostre i laterals coberts - Marquesines de protecció front a caigudes d'objectes, amb estructura i plataforma - Protecció front a despreniments del terreny, a mitja vessant, amb estacada i malla - Protecció de caigudes dins de rases amb terres deixades a la vora
- Proteccions puntual front a caigudes de persones o objectes - Plataforma per a càrrega i descàrrega de materials ancorada als sostres - Comporta basculant per a càrrega i descàrrega de materials ancorada als sostres - Topall per a descàrrega de camions en zones d'excavació - Anellat per a escales de ma - Marquesina de protecció accés aparell elevadors - Pont volant metàl·lic amb plataforma de treball en voladís
- Protecció de les zones de treball front els agents atmosfèrics - Pantalla de protecció front al vent - Cobert amb estructura i vela per a protegir del sol
- Elements de protecció en l'ús de maquinaria
- Proteccions per al treball en zones amb tensió elèctrica
CONDICIONS GENERALS:
Els SPC s'instal·laran, disposaran i utilitzaran de manera que es redueixin els riscos per als treballadors exposats a l'energia fora de control protegides pel SPC, i pels usuaris d'Equip, Màquines o Màquines Eines i/o per tercers, exposats a aquests.
Han d'instal·lar-se i utilitzar-se de forma que no puguin caure, bolcar o desplaçar-se incontroladament, posant en perill la seguretat de persones o bens.
Han d'estar muntats tenint en compte la necessitat d'espai lliure entre els elements mòbils dels SPC i els elements fixos o mòbils del seu entorn. Els treballadors hauran de poder accedir i romandre

en condicions de seguretat en tots els llocs necessaris per a utilitzar, ajustar o mantenir els SPC.
Els SPC s'han d'utilitzar només per les operacions i a les condicions indicades pel projectista i el fabricant del mateix. Si les instruccions d'us del fabricant o projectista del SPC indiquen la necessitat d'utilitzar algun EPI per a la realització d'alguna operació relacionada amb aquest, es obligatori utilitzar-lo en fer aquestes operacions.
Quan s'emprin SPC amb elements perillosos accessibles que no puguin ser protegits totalment, s'hauran d'adoptar les precaucions i utilitzar proteccions individuals apropiades per a reduir els riscos als mínims possibles.
Els SPC deixaran d'utilitzar-se si es deterioren, trenquen o pateixen altres circumstàncies que comprometin l'eficàcia de la seva funció.
Quan durant la utilització d'un SPC sigui necessari netejar o retirar residus propers a un element perillós, l'operació haurà de realitzar-se amb els mitjans auxiliars adequats i que garanteixin una distància de seguretat suficient.
BARANES DE PROTECCIÓ:
Protecció provisional dels buits verticals i perímetre de plataformes de treball, susceptibles de permetre la caiguda de persones o objectes des d'una alçada superior a 2 m.
Ha d'estar constituïda per:
- Muntants d'1 m d'alçada sobre el paviment fixats a un element estructural
- Passamans superior horitzontal, a 1 m. d'alçada, sòlidament ancorat al muntant.
- Travesser horitzontal, barra intermitja, o pany de gelosia (tipus xarxa tenis o xarxa electrosoldada), rigiditzat perimetralment, amb una llum màxima de retícula 0,15 m.
- Entornpeu de 15 - 20 cm d'alçada.
El conjunt de la barana de protecció tindrà sòlidament ancorats tots els seus elements entre si i a un element estructural estable, i serà capaç de resistir en el seu conjunt una empenta frontal d'1,5 kN/m.
PROTECCIÓ AMB XARXES I PESCANTS:
El conjunt del sistema està constituït per panys de xarxa de seguretat segons norma EN 1263 - 1, col·locats amb el seu costat menor (7 m) en sentit vertical, suportats superiorment per pescants, i subjectats inferiorment al sostre de la planta per sota de la que està en construcció.
Lateralment les xarxes han d'estar unides amb cordó de poliamida de 6 mm de diàmetre.
La xarxa ha de fer una bossa per sota de la planta inferior, per tal que una persona u objecte que caigués no es dones un cop amb l'estructura.
Les cordes de fixació inferiors i superiors han de ser de poliamida d'alta tenacitat, de 12 mm de diàmetre.
La xarxa s'ha de fixar al sostre amb ancoratges encastats al mateix cada 50 cm.
La distància entre els pescants ha de ser la indicada pel fabricant, i de 2,5 m si no existís cap indicació. Han d'estar fixades verticalment a dues plantes inferiors, i a la planta que protegeix, amb peces d'acer encastades als sostres.
PROTECCIONS DE LA CAIGUDES D'OBJECTES DES DE ZONES SUPERIORS:
S'han de protegir els accessos o passos a l'obra, i les zones perimetrals de la mateixa de les possibles caigudes d'objectes des de les plantes superiors o la coberta.
L'estructura de protecció ha de ser adequada a la màxima alçada possible de caiguda d'objectes i al pes màxim previsible d'aquests objectes. L'impacte previst sobre la protecció no haurà de produir una deformació que pugui afectar a les persones que estiguin per sota de la protecció.

2.- CONDICIONS DEL PROCÉS D'EXECUCIÓ

Abans d'utilitzar un SPC es comprovarà que les seves proteccions i condicions d'ús són les adequades al risc que es vol prevenir, i que la seva instal·lació no representa un perill per a tercers.
El muntatge i desmuntatge dels SPC hauran de realitzar-se seguint les instruccions del projectista, fabricant i/o subministrador.
Les eines que es facin servir per al muntatge de SPC hauran de ser de característiques adequades a l'operació a realitzar. La seva utilització i transport no implicarà riscos per a la seguretat dels treballadors.
Les operacions de manteniment, ajustament, desbloqueig, revisió o reparació dels SPC que puguin suposar un perill per a la seguretat dels treballadors es realitzaran després d'haver aturat l'activitat.
Quan la parada no sigui possible, s'adoptaran les mesures necessàries perquè aquestes operacions es realitzin de forma segura o fora de les zones perilloses.
S'ha de portar control del nombre d'utilitzacions i del temps de col·locació dels SPC i dels seus components, per tal de no sobrepassar la seva vida útil, d'acord amb les instruccions del fabricant.
Els SPC que es retirin de servei hauran de romandre amb els seus components d'eficàcia preventiva o hauran de prendre's les mesures necessàries per a impossibilitar el seu ús.
BARANES DE PROTECCIÓ:
Durant el muntatge i desmuntatge, els operaris hauran d'estar protegits contra les caigudes d'alçada mitjançant proteccions individuals, quan a causa al procés, les baranes perdin la funció de protecció col·lectiva.

PROTECCIÓ AMB XARXES I PESCANTS:
No es pot instal·lar el sistema de xarxes i pescants fins que l'embossament de la xarxa resti a una alçada de terra suficient per tal que en cas de caiguda, la deformació de la xarxa no permeti que el cos caigut toqui al terra (normalment a partir del segon sostre en construcció per sobre del terra).

3.- UNITAT I CRITERI D'AMIDAMENT

Es mesurarà en les unitats indicades a cada partida d'obra amb els criteris següents:
Totes les unitats d'obra inclouen en el seu preu el seu muntatge, el manteniment en condicions d'us segures durant tot el temps que l'obra les necessiti, i el seu desmuntatge i transport al lloc d'aplec si son reutilitzables, o fins a l'abocador si no es poden tornar a utilitzar.

4.- NORMATIVA DE COMPLIMENT OBLIGATORI

Real Decreto 1215/1997, de 18 de julio por el que se establecen las disposiciones mínimas de seguridad y salud para la utilización por los trabajadores de los equipos de trabajo.
Real Decreto 1627/1997, de 24 de octubre, por el que se establecen disposiciones mínimas de seguridad y de salud en las obras de construcción.
Real Decreto 486/1997, de 14 de abril, por el que se establecen las disposiciones mínimas de seguridad y salud en los lugares de trabajo.
Orden de 9 de marzo de 1971 por la que se aprueba la Ordenanza General de Seguridad e Higiene en el Trabajo.
Orden de 20 de mayo de 1952, por la que se aprueba el Reglamento de Seguridad e Higiene del trabajo en la indústria de la construcción.
Convenio OIT número 62 de 23 de junio de 1937. Prescripciones de seguridad en la indústria de la edificación
UNE-EN 1263-2:2004 Redes de seguridad. Parte 2: Requisitos de seguridad para los límites de instalación.

P1 TREBALLS PREVIS I D'IMPLANTACIÓ, PROTECCIONS INDIVIDUALS I COL·LECTIVES I MESURES PREVENTIVES

P15 PROTECCIONS COL·LECTIVES

P151 PROTECCIONS CONTRA CAIGUDES

P151P- PROTECCIÓ COL·LECTIVA AMB XARXA ENTRE SOSTRES

0.- ELEMENTS QUE CONTEMPLA EL PLEC

P151P-483C.

Plec de condicions
1.- DEFINICIÓ I CONDICIONS DE LES PARTIDES D'OBRA EXECUTADES

Sistemes de Protecció Col·lectiva (SPC) són un conjunt de peces o òrgans units entre si, associats de forma solidària, destinat a l'apantallament i interposició física, que s'oposa a una energia natural que es troba fora de control, amb la finalitat d'impedir o reduir les conseqüències del contacte amb les persones o els béns materials circumdants, susceptibles de protecció.
S'han considerat els tipus de protecció següents:
- Proteccions superficials de caigudes de persones o objectes: - Protecció de forats verticals amb vela de lona - Protecció de perímetre de sostre amb xarxa i pescants - Protecció de perímetre de sostre amb xarxa entre sostres - Protecció de forats verticals o horitzontals amb xarxa, malla electrosoldada o taulers de fusta - Protecció de bastides i muntacàrregues amb malla de polietilè - Protecció de zones inferiors de la caiguda d'objectes amb suports amb mènsula i xarxes - Protecció de zones inferiors de la caiguda d'objectes amb estructura i sostre de fusta - Protecció front a projecció de partícules incandescents amb manta ignífuga i xarxa de seguretat - Protecció de talús amb malla metàl·lica i làmina de polietilè - Protecció de projeccions per voladures amb matalàs de xarxa ancorada perimetralment
- Proteccions lineals front a caigudes de persones o objectes: - Baranes de protecció del

perímetre del sostre, escales o buits a l'estructura - Barana de protecció a la coronació d'una excavació - Empara d'advertència amb xarxa de poliamida d'1 m d'alçada - Plataforma de treball de fins a 1 m amplada amb baranes i sòcol - Plataforma de treball en voladís de fins a 1 m amplada amb baranes i sòcol - Línia per a subjecció de cinturons de seguretat - Passadís de protecció front a caigudes d'objectes, amb sostre i laterals coberts - Marquesines de protecció front a caigudes d'objectes, amb estructura i plataforma - Protecció front a despreniments del terreny, a mitja vessant, amb estacada i malla - Protecció de caigudes dins de rases amb terres deixades a la vora
- Proteccions puntual front a caigudes de persones o objectes - Plataforma per a càrrega i descàrrega de materials ancorada als sostres - Comporta basculant per a càrrega i descàrrega de materials ancorada als sostres - Topall per a descàrrega de camions en zones d'excavació - Anellat per a escales de ma - Marquesina de protecció accés aparell elevadors - Pont volant metàl·lic amb plataforma de treball en voladís
- Protecció de les zones de treball front els agents atmosfèrics - Pantalla de protecció front al vent - Cobert amb estructura i vela per a protegir del sol
- Elements de protecció en l'ús de maquinaria
- Proteccions per al treball en zones amb tensió elèctrica
CONDICIONS GENERALS:
Els SPC s'instal·laran, disposaran i utilitzaran de manera que es redueixin els riscos per als treballadors exposats a l'energia fora de control protegides pel SPC, i pels usuaris d'Equip, Màquines o Màquines Eines i/o per tercers, exposats a aquests.
Han d'instal·lar-se i utilitzar-se de forma que no puguin caure, bolcar o desplaçar-se incontroladament, posant en perill la seguretat de persones o bens.
Han d'estar muntats tenint en compte la necessitat d'espai lliure entre els elements mòbils dels SPC i els elements fixos o mòbils del seu entorn. Els treballadors hauran de poder accedir i romandre en condicions de seguretat en tots els llocs necessaris per a utilitzar, ajustar o mantenir els SPC.
Els SPC s'han d'utilitzar només per les operacions i a les condicions indicades pel projectista i el fabricant del mateix. Si les instruccions d'us del fabricant o projectista del SPC indiquen la necessitat d'utilitzar algun EPI per a la realització d'alguna operació relacionada amb aquest, es obligatori utilitzar-lo en fer aquestes operacions.
Quan s'emprin SPC amb elements perillosos accessibles que no puguin ser protegits totalment, s'hauran d'adoptar les precaucions i utilitzar proteccions individuals apropiades per a reduir els riscos als mínims possibles.
Els SPC deixaran d'utilitzar-se si es deterioren, trenquen o pateixen altres circumstàncies que comprometin l'eficàcia de la seva funció.
Quan durant la utilització d'un SPC sigui necessari netejar o retirar residus propers a un element perillós, l'operació haurà de realitzar-se amb els mitjans auxiliars adequats i que garanteixin una distància de seguretat suficient.
BARANES DE PROTECCIÓ:
Protecció provisional dels buits verticals i perímetre de plataformes de treball, susceptibles de permetre la caiguda de persones o objectes des d'una alçada superior a 2 m.
Ha d'estar constituïda per:
- Muntants d'1 m d'alçada sobre el paviment fixats a un element estructural
- Passamans superior horitzontal, a 1 m. d'alçada, sòlidament ancorat al muntant.
- Travesser horitzontal, barra intermitja, o pany de gelosia (tipus xarxa tenis o xarxa electrosoldada), rigiditzat perimetralment, amb una llum màxima de retícula 0,15 m.
- Entornpeu de 15 - 20 cm d'alçada.
El conjunt de la barana de protecció tindrà sòlidament ancorats tots els seus elements entre si i a un element estructural estable, i serà capaç de resistir en el seu conjunt una empenta frontal d'1,5 kN/m.
PROTECCIÓ AMB XARXES I PESCANTS:
El conjunt del sistema està constituït per panys de xarxa de seguretat segons norma EN 1263 - 1, col·locats amb el seu costat menor (7 m) en sentit vertical, suportats superiorment per pescants, i subjectats inferiorment al sostre de la planta per sota de la que està en construcció.
Lateralment les xarxes han d'estar unides amb cordó de poliamida de 6 mm de diàmetre.
La xarxa ha de fer una bossa per sota de la planta inferior, per tal que una persona u objecte que caigués no es dones un cop amb l'estructura.
Les cordes de fixació inferiors i superiors han de ser de poliamida d'alta tenacitat, de 12 mm de diàmetre.
La xarxa s'ha de fixar al sostre amb ancoratges encastats al mateix cada 50 cm.
La distància entre els pescants ha de ser la indicada pel fabricant, i de 2,5 m si no existís cap indicació. Han d'estar fixades verticalment a dues plantes inferiors, i a la planta que protegeix, amb peces d'acer encastades als sostres.
PROTECCIONS DE LA CAIGUDES D'OBJECTES DES DE ZONES SUPERIORS:
S'han de protegir els accessos o passos a l'obra, i les zones perimetrals de la mateixa de les possibles caigudes d'objectes des de les plantes superiors o la coberta.
L'estructura de protecció ha de ser adequada a la màxima alçada possible de caiguda d'objectes i al pes màxim previsible d'aquests objectes. L'impacte previst sobre la protecció no haurà de produir

una deformació que pugui afectar a les persones que estiguin per sota de la protecció.

2.- CONDICIONS DEL PROCÉS D'EXECUCIÓ

Abans d'utilitzar un SPC es comprovarà que les seves proteccions i condicions d'ús són les adequades al risc que es vol prevenir, i que la seva instal·lació no representa un perill per a tercers.
El muntatge i desmuntatge dels SPC hauran de realitzar-se seguint les instruccions del projectista, fabricant i/o subministrador.
Les eines que es facin servir per al muntatge de SPC hauran de ser de característiques adequades a l'operació a realitzar. La seva utilització i transport no implicarà riscos per a la seguretat dels treballadors.
Les operacions de manteniment, ajustament, desbloqueig, revisió o reparació dels SPC que puguin suposar un perill per a la seguretat dels treballadors es realitzaran després d'haver aturat l'activitat.
Quan la parada no sigui possible, s'adoptaran les mesures necessàries perquè aquestes operacions es realitzin de forma segura o fora de les zones perilloses.
S'ha de portar control del nombre d'utilitzacions i del temps de col·locació dels SPC i dels seus components, per tal de no sobrepassar la seva vida útil, d'acord amb les instruccions del fabricant.
Els SPC que es retirin de servei hauran de romandre amb els seus components d'eficàcia preventiva o hauran de prendre's les mesures necessàries per a impossibilitar el seu ús.
BARANES DE PROTECCIÓ:
Durant el muntatge i desmuntatge, els operaris hauran d'estar protegits contra les caigudes d'alçada mitjançant proteccions individuals, quan a causa al procés, les baranes perdin la funció de protecció col·lectiva.
PROTECCIÓ AMB XARXES I PESCANTS:
No es pot instal·lar el sistema de xarxes i pescants fins que l'embossament de la xarxa resti a una alçada de terra suficient per tal que en cas de caiguda, la deformació de la xarxa no permeti que el cos caigut toqui al terra (normalment a partir del segon sostre en construcció per sobre del terra).

3.- UNITAT I CRITERI D'AMIDAMENT

Es mesurarà en les unitats indicades a cada partida d'obra amb els criteris següents:
Totes les unitats d'obra inclouen en el seu preu el seu muntatge, el manteniment en condicions d'us segures durant tot el temps que l'obra les necessiti, i el seu desmuntatge i transport al lloc d'aplec si son reutilitzables, o fins a l'abocador si no es poden tornar a utilitzar.

4.- NORMATIVA DE COMPLIMENT OBLIGATORI

Real Decreto 1215/1997, de 18 de julio por el que se establecen las disposiciones mínimas de seguridad y salud para la utilización por los trabajadores de los equipos de trabajo.
Real Decreto 1627/1997, de 24 de octubre, por el que se establecen disposiciones mínimas de seguridad y de salud en las obras de construcción.
Real Decreto 486/1997, de 14 de abril, por el que se establecen las disposiciones mínimas de seguridad y salud en los lugares de trabajo.
Orden de 9 de marzo de 1971 por la que se aprueba la Ordenanza General de Seguridad e Higiene en el Trabajo.
Orden de 20 de mayo de 1952, por la que se aprueba el Reglamento de Seguridad e Higiene del trabajo en la indústria de la construcción.
Convenio OIT número 62 de 23 de junio de 1937. Prescripciones de seguridad en la indústria de la edificación
UNE-EN 1263-2:2004 Redes de seguridad. Parte 2: Requisitos de seguridad para los límites de instalación.

P1 TREBALLS PREVIS I D'IMPLANTACIÓ, PROTECCIONS INDIVIDUALS I COL·LECTIVES I MESURES PREVENTIVES

P15 PROTECCIONS COL·LECTIVES

P15B PREVENCIÓ EN LA INSTAL·LACIÓ ELÈCTRICA

P15B2- BASTIDA TUBULAR DIELÈCTRICA, MUNTADA

0.- ELEMENTS QUE CONTEMPLA EL PLEC

P15B2-EQFY.

Plec de condicions
1.- DEFINICIÓ I CONDICIONS DE LES PARTIDES D'OBRA EXECUTADES

Sistemes de Protecció Col·lectiva (SPC) són un conjunt de peces o òrgans units entre si, associats de forma solidària, destinat a l'apantallament i interposició física, que s'oposa a una energia natural que es troba fora de control, amb la finalitat d'impedir o reduir les conseqüències del contacte amb les persones o els béns materials circumdants, susceptibles de protecció.
S'han considerat els tipus de protecció següents:
- Proteccions superficials de caigudes de persones o objectes: - Protecció de forats verticals amb vela de lona - Protecció de perímetre de sostre amb xarxa i pescants - Protecció de perímetre de sostre amb xarxa entre sostres - Protecció de forats verticals o horitzontals amb xarxa, malla electrosoldada o taulers de fusta - Protecció de bastides i muntacàrregues amb malla de polietilè - Protecció de zones inferiors de la caiguda d'objectes amb suports amb mènsula i xarxes - Protecció de zones inferiors de la caiguda d'objectes amb estructura i sostre de fusta - Protecció front a projecció de partícules incandescents amb manta ignífuga i xarxa de seguretat - Protecció de talús amb malla metàl·lica i làmina de polietilè - Protecció de projeccions per voladures amb matalàs de xarxa ancorada perimetralment
- Proteccions lineals front a caigudes de persones o objectes: - Baranes de protecció del perímetre del sostre, escales o buits a l'estructura - Barana de protecció a la coronació d'una excavació - Empara d'advertència amb xarxa de poliamida d'1 m d'alçada - Plataforma de treball de fins a 1 m amplada amb baranes i sòcol - Plataforma de treball en voladís de fins a 1 m amplada amb baranes i sòcol - Línia per a subjecció de cinturons de seguretat - Passadís de protecció front a caigudes d'objectes, amb sostre i laterals coberts - Marquesines de protecció front a caigudes d'objectes, amb estructura i plataforma - Protecció front a despreniments del terreny, a mitja vessant, amb estacada i malla - Protecció de caigudes dins de rases amb terres deixades a la vora
- Proteccions puntual front a caigudes de persones o objectes - Plataforma per a càrrega i descàrrega de materials ancorada als sostres - Comporta basculant per a càrrega i descàrrega de materials ancorada als sostres - Topall per a descàrrega de camions en zones d'excavació - Anellat per a escales de ma - Marquesina de protecció accés aparell elevadors - Pont volant metàl·lic amb plataforma de treball en voladís
- Protecció de les zones de treball front els agents atmosfèrics - Pantalla de protecció front al vent - Cobert amb estructura i vela per a protegir del sol
- Elements de protecció en l'ús de maquinaria
- Proteccions per al treball en zones amb tensió elèctrica
CONDICIONS GENERALS:
Els SPC s'instal·laran, disposaran i utilitzaran de manera que es redueixin els riscos per als treballadors exposats a l'energia fora de control protegides pel SPC, i pels usuaris d'Equip, Màquines o Màquines Eines i/o per tercers, exposats a aquests.
Han d'instal·lar-se i utilitzar-se de forma que no puguin caure, bolcar o desplaçar-se incontroladament, posant en perill la seguretat de persones o bens.
Han d'estar muntats tenint en compte la necessitat d'espai lliure entre els elements mòbils dels SPC i els elements fixos o mòbils del seu entorn. Els treballadors hauran de poder accedir i romandre en condicions de seguretat en tots els llocs necessaris per a utilitzar, ajustar o mantenir els SPC.
Els SPC s'han d'utilitzar només per les operacions i a les condicions indicades pel projectista i el fabricant del mateix. Si les instruccions d'us del fabricant o projectista del SPC indiquen la necessitat d'utilitzar algun EPI per a la realització d'alguna operació relacionada amb aquest, es obligatori utilitzar-lo en fer aquestes operacions.
Quan s'emprin SPC amb elements perillosos accessibles que no puguin ser protegits totalment, s'hauran d'adoptar les precaucions i utilitzar proteccions individuals apropiades per a reduir els riscos als mínims possibles.
Els SPC deixaran d'utilitzar-se si es deterioren, trenquen o pateixen altres circumstàncies que comprometin l'eficàcia de la seva funció.
Quan durant la utilització d'un SPC sigui necessari netejar o retirar residus propers a un element perillós, l'operació haurà de realitzar-se amb els mitjans auxiliars adequats i que garanteixin una distància de seguretat suficient.
BARANES DE PROTECCIÓ:
Protecció provisional dels buits verticals i perímetre de plataformes de treball, susceptibles de permetre la caiguda de persones o objectes des d'una alçada superior a 2 m.
Ha d'estar constituïda per:
- Muntants d'1 m d'alçada sobre el paviment fixats a un element estructural

- Passamans superior horitzontal, a 1 m. d'alçada, sòlidament ancorat al muntant.
- Travesser horitzontal, barra intermitja, o pany de gelosia (tipus xarxa tenis o xarxa electrosoldada), rigiditzat perimetralment, amb una llum màxima de retícula 0,15 m.
- Entornpeu de 15 - 20 cm d'alçada.

El conjunt de la barana de protecció tindrà sòlidament ancorats tots els seus elements entre si i a un element estructural estable, i serà capaç de resistir en el seu conjunt una empenta frontal d'1,5 kN/m.
PROTECCIÓ AMB XARXES I PESCANTS:
El conjunt del sistema està constituït per panys de xarxa de seguretat segons norma EN 1263 - 1, col·locats amb el seu costat menor (7 m) en sentit vertical, suportats superiorment per pescants, i subjectats inferiorment al sostre de la planta per sota de la que està en construcció.
Lateralment les xarxes han d'estar unides amb cordó de poliamida de 6 mm de diàmetre.
La xarxa ha de fer una bossa per sota de la planta inferior, per tal que una persona u objecte que caigués no es dones un cop amb l'estructura.
Les cordes de fixació inferiors i superiors han de ser de poliamida d'alta tenacitat, de 12 mm de diàmetre.
La xarxa s'ha de fixar al sostre amb ancoratges encastats al mateix cada 50 cm.
La distància entre els pescants ha de ser la indicada pel fabricant, i de 2,5 m si no existís cap indicació. Han d'estar fixades verticalment a dues plantes inferiors, i a la planta que protegeix, amb peces d'acer encastades als sostres.
PROTECCIONS DE LA CAIGUDES D'OBJECTES DES DE ZONES SUPERIORS:
S'han de protegir els accessos o passos a l'obra, i les zones perimetrals de la mateixa de les possibles caigudes d'objectes des de les plantes superiors o la coberta.
L'estructura de protecció ha de ser adequada a la màxima alçada possible de caiguda d'objectes i al pes màxim previsible d'aquests objectes. L'impacte previst sobre la protecció no haurà de produir una deformació que pugui afectar a les persones que estiguin per sota de la protecció.

2.- CONDICIONS DEL PROCÉS D'EXECUCIÓ

Abans d'utilitzar un SPC es comprovarà que les seves proteccions i condicions d'ús són les adequades al risc que es vol prevenir, i que la seva instal·lació no representa un perill per a tercers.
El muntatge i desmuntatge dels SPC hauran de realitzar-se seguint les instruccions del projectista, fabricant i/o subministrador.
Les eines que es facin servir per al muntatge de SPC hauran de ser de característiques adequades a l'operació a realitzar. La seva utilització i transport no implicarà riscos per a la seguretat dels treballadors.
Les operacions de manteniment, ajustament, desbloqueig, revisió o reparació dels SPC que puguin suposar un perill per a la seguretat dels treballadors es realitzaran després d'haver aturat l'activitat.
Quan la parada no sigui possible, s'adoptaran les mesures necessàries perquè aquestes operacions es realitzin de forma segura o fora de les zones perilloses.
S'ha de portar control del nombre d'utilitzacions i del temps de col·locació dels SPC i dels seus components, per tal de no sobrepassar la seva vida útil, d'acord amb les instruccions del fabricant.
Els SPC que es retirin de servei hauran de romandre amb els seus components d'eficàcia preventiva o hauran de prendre's les mesures necessàries per a impossibilitar el seu ús.
BARANES DE PROTECCIÓ:
Durant el muntatge i desmuntatge, els operaris hauran d'estar protegits contra les caigudes d'alçada mitjançant proteccions individuals, quan a causa al procés, les baranes perdin la funció de protecció col·lectiva.
PROTECCIÓ AMB XARXES I PESCANTS:
No es pot instal·lar el sistema de xarxes i pescants fins que l'embossament de la xarxa resti a una alçada de terra suficient per tal que en cas de caiguda, la deformació de la xarxa no permeti que el cos caigut toqui al terra (normalment a partir del segon sostre en construcció per sobre del terra).

3.- UNITAT I CRITERI D'AMIDAMENT

Es mesurarà en les unitats indicades a cada partida d'obra amb els criteris següents:
Totes les unitats d'obra inclouen en el seu preu el seu muntatge, el manteniment en condicions d'us segures durant tot el temps que l'obra les necessiti, i el seu desmuntatge i transport al lloc d'aplec si son reutilitzables, o fins a l'abocador si no es poden tornar a utilitzar.

4.- NORMATIVA DE COMPLIMENT OBLIGATORI

Real Decreto 1215/1997, de 18 de julio por el que se establecen las disposiciones mínimas de seguridad y salud para la utilización por los trabajadores de los equipos de trabajo.

Real Decreto 1627/1997, de 24 de octubre, por el que se establecen disposiciones mínimas de seguridad y de salud en las obras de construcción.
Real Decreto 486/1997, de 14 de abril, por el que se establecen las disposiciones mínimas de seguridad y salud en los lugares de trabajo.
Orden de 9 de marzo de 1971 por la que se aprueba la Ordenanza General de Seguridad e Higiene en el Trabajo.
Orden de 20 de mayo de 1952, por la que se aprueba el Reglamento de Seguridad e Higiene del trabajo en la indústria de la construcción.
Convenio OIT número 62 de 23 de junio de 1937. Prescripciones de seguridad en la indústria de la edificación
UNE-EN 1263-2:2004 Redes de seguridad. Parte 2: Requisitos de seguridad para los límites de instalación.

_____

PM INSTAL·LACIONS CONTRA INCENDIS, DESCÀRREGUES ATMOSFÈRIQUES I DE SEGURETAT

PM3 EXTINTORS

PM32- Elemento no encontrado

Pliego de condiciones
1.- DEFINICIÓN Y CONDICIONES DE LAS PARTIDAS DE OBRA EJECUTADAS

Extintores de polvo seco polivalente o anhídrido carbónico, pintados o cromados.
Se han considerado los siguientes tipos de colocación:
- Con armario montado superficialmente
- Con soporte en la pared
- Sobre ruedas
La ejecución de la unidad de obra incluye las siguientes operaciones:
Colocado dentro de armario y montado superficialmente:
- Fijación del armario al paramento.
- Colocación del extintor dentro del armario.
Colocado con soporte en la pared:
- Colocación del soporte al paramento.
- Colocación del extintor en el soporte.
Colocado sobre ruedas:
- Suministro del extintor montado sobre carro con ruedas
CARACTERISTICAS GENERALES:
La posición será la reflejada en la DT o, en su defecto, la indicada por la DF.
Se situará cerca de los accesos a la zona protegida y será visible y accesible.
Altura sobre el pavimento de la parte superior del extintor: <= 1700 mm
Tolerancias de instalación:
- Posición: ± 50 mm
- Horizontalidad y aplomado: ± 3 mm
COLOCADO CON SOPORTE EN LA PARED:
El soporte quedará fijado sólidamente, plano y aplomado sobre el paramento.
COLOCADO DENTRO DE ARMARIO Y MUNTADO SUPERFICIALMENTE:
El armario quedará fijado sólidamente, plano, aplomado y nivelado sobre el pavimento.
COLOCADO SOBRE RUEDAS:
El extintor irá colocado sobre su soporte móvil de forma estable y segura, de tal manera que permita su transporte sin peligro de desprenderse.

2.- CONDICIONES DEL PROCESO DE EJECUCIÓN

No hay condiciones específicas del proceso de instalación.

3.- UNIDAD Y CRITERIO DE MEDICIÓN

Unidad de cantidad instalada, medida según las especificaciones de la DT.

4.- NORMATIVA DE CUMPLIMIENTO OBLIGATORIO

Real Decreto 513/2017, de 22 de mayo, por el que se aprueba el Reglamento de instalaciones de protección contra incendios.
Corrección de errores del Real Decreto 513/2017, de 22 de mayo, por el que se aprueba el Reglamento de instalaciones de protección contra incendios.
Resolució de 22 de març de 1995, de designació del laboratori general d'assaigs i investigacions com a organisme de control per la certificació de productes, d'acord amb el Reial Decret 1942/1993, que aprova el reglament CPI.

5.- CONDICIONES DE CONTROL DE EJECUCIÓN Y DE LA OBRA ACABADA

CONTROL DE EJECUCIÓN. OPERACIONES DE CONTROL:
Las tareas de control a realizar son las siguientes:
- Comprobación que la empresa instaladora se encuentra inscrita en el registro de empresas instaladoras/mantenedores de sistemas de protección contra incendios.
- Comprobación de la correcta implantación de la instalación de extintores móviles
- Controlar la correcta situación de los extintores según especificaciones del proyecto, verificar:
- Colocación de extintores a una altura de <= 1,7 m. - Accesibilidad y situación cercana a una salida - Situación a las zonas con más riesgo de incendios - Distancia a recorrer hasta llegar a un extintor <= 15 m. - Señalización de los extintores
CONTROL DE LA OBRA ACABADA. OPERACIONES DE CONTROL:
Las tareas de control a realizar son las siguientes:
- Elaboración de informe con las comprobaciones y medidas realizadas
CRITERIOS DE TOMA DE MUESTRAS:
Se comprobará un nombre determinado de extintores, fijado en cada caso por la DF. Se procurará muestrear las diferentes zonas, especialmente aquellas con un riesgo más elevado. Zonas con transformadores, motores, calderas, cuadros eléctricos, salas de máquinas, locales de almacenamiento de combustible y productos inflamables, etc.
INTERPRETACIÓN DE RESULTADOS Y ACTUACIONES EN CASO DE INCUMPLIMIENTO:
En caso de resultados negativos y anomalías, se corregirán los defectos siempre que sea posible, en caso contrario se sustituirá el material afectado.

PM INSTAL·LACIONS CONTRA INCENDIS, DESCÀRREGUES ATMOSFÈRIQUES I DE SEGURETAT

PM3 EXTINTORS

PM33- EXTINTOR, COL·LOCAT A L'OBRA

0.- ELEMENTS QUE CONTEMPLA EL PLEC

PM33-5T8R.

Plec de condicions
1.- DEFINICIÓ I CONDICIONS DE LES PARTIDES D'OBRA EXECUTADES

Extintors de pols seca polivalent o anhídrid carbònic, pintats o cromats.
L'execució de la unitat d'obra inclou les operacions següents:
- Col·locació del suport al parament.
- Col·locació de l'extintor al suport.
CARACTERÍSTIQUES GENERALS:
La posició ha de ser la reflectida a la DT o, en el seu defecte, la indicada per la DF.
S'ha de situar prop dels accessos a la zona protegida i cal que sigui visible i accessible.
Alçària sobre el paviment de la part superior de l'extintor: <= 1700 mm
Toleràncies d'instal·lació:
- Posició: ± 50 mm
- Horitzontalitat i aplomat: ± 3 mm
COL·LOCAT AMB SUPORT A LA PARET:
El suport ha de quedar fixat sòlidament, pla i aplomat sobre el parament.

2.- CONDICIONS DEL PROCÉS D'EXECUCIÓ

No hi han condicions específiques del procés d'instal·lació.

3.- UNITAT I CRITERI D'AMIDAMENT

Unitat de quantitat instal·lada, mesurada segons les especificacions de la DT.

4.- NORMATIVA DE COMPLIMENT OBLIGATORI

Real Decreto 513/2017, de 22 de mayo, por el que se aprueba el Reglamento de instalaciones de protección contra incendios.
Corrección de errores del Real Decreto 513/2017, de 22 de mayo, por el que se aprueba el Reglamento de instalaciones de protección contra incendios.
Resolució de 22 de març de 1995, de designació del laboratori general d'assaigs i investigacions com a organisme de control per la certificació de productes, d'acord amb el Reial Decret 1942/1993, que aprova el reglament CPI.

5.- CONDICIONS DE CONTROL D'EXECUCIÓ I DE L'OBRA ACABADA

CONTROL D'EXECUCIÓ. OPERACIONS DE CONTROL:
Les tasques de control a realitzar són les següents:
- Comprovació que l'empresa instal·ladora es troba inscrita en el registre d'empreses instal·ladores/mantenidores de sistemes de protecció contra incendis.
- Comprovació de la correcta implantació de la instal·lació d'extintors mòbils
- Control de la correcta situació dels extintors segons especificacions del projecte, verificar: - Col·locació d'extintors a una alçada de <= 1,7 m. - Accessibilitat i situació propera a una sortida - Situació a les zones amb més risc d'incendis - Distància a recórrer fins a arribar a un extintor <= 15 m. - Senyalització dels extintors
CONTROL DE L'OBRA ACABADA. OPERACIONS DE CONTROL:
Les tasques de control a realitzar són les següents:
- Elaborar informe amb les comprovacions i mesures realitzades
CRITERIS DE PRESA DE MOSTRES:
S'ha de comprovar un nombre determinat d'extintors, fixat en cada cas per la DF. S'ha de procurar mostrejar les diferents zones, especialment aquelles amb un risc més elevat. Zones amb transformadors, motors, calderes, quadres elèctrics, sales de màquines, locals d'emmagatzematge de combustible i productes inflamables, etc.
INTERPRETACIÓ DE RESULTATS I ACTUACIONS EN CAS D'INCOMPLIMENT:
En cas de resultats negatius i anomalies, s'han de corregir els defectes sempre que sigui possible, en cas contrari s'ha de substituir el material afectat.

Projecte de Rehabilitació de la Fàbrica Nova, Cobertes i Façanes, a Manresa. Exp. CON.LIA 2022000013

DC 2. Estudi de Gestió de residus de la construcció i demolició

DOCUMENT VI – DOCUMENTS COMPLEMENTARIS (DC)

DC 2 Estudi de Gestió de residus de la construcció i demolició

DC 2.1. Memòria
DC 2.2. Plànols
DC 2.3. Plec de Condicions Tècniques
DC 2.4. Pressupost
DC 2.5. Fitxa Gestió Residus COAC

DC 2.1. Memòria

ÍNDEX MEMÒRIA GESTIÓ DE RESIDUS DE CONSTRUCCIÓ I DE DEMOLICIÓ

1. INTRODUCCIÓ 2
2. OBJECTIU 2
3. DOCUMENTS QUE DEFINEIXEN L'ESTUDI DE GESTIÓ DE RESIDUS 2
4. DADES GENERALS 2
4.1 Definicions (art. 2 RD 105/2008, art. 3 Llei 22/2011) 2
4.2 Àmbit d'aplicació 3
4.3 Obligacions del productor de residus de construcció i de demolició 3
4.4 Obligacions del posseïdor de residus de construcció i de demolició 3
5. MINIMITZACIÓ I PREVENCIÓ DE RESIDUS 3
6. ESTIMACIÓ I TIPOLOGIA DELS RESIDUS 4
6.1 Classificació LER i estimació dels residus. 4
6.2 Inventari de Residus Especials 5
6.2.1 INVENTARI DE RESIDUS ESPECIALS PER A LES ACTIVITATS DE NOVA CONSTRUCCIÓ 5
6.2.2 INVENTARI DE RESIDUS ESPECIALS PER A LES ACTIVITATS D'ENDERROC 5
7. OPERACIONS DE GESTIÓ DE RESIDUS 6
7.1 Operacions de gestió de residus dins de l'obra 6
7.2 Operacions de gestió de residus fora de l'obra 8
8. MARC LEGISLATIU 9
9. PLÀNOLS DE LES INSTAL·LACIONS PER A LA GESTIÓ DE RESIDUS 9
11. PRESSUPOST 9

1. INTRODUCCIÓ

El present annex es redacta per tal de donar compliment al R.D. 105/2008, de l'u de febrer, i al Decret 89/2010, de 29 de juny, pel qual es regula la producció i la gestió dels residus de construcció i de demolició. Aquest s'aplica al **Projecte Bàsic i d'Execució Rehabilitació de la Fàbrica Nova. Cobertes i Façana.**

2. OBJECTIU

L'entitat que tregui les obres a licitar, serà el productor de residus i, per tant, haurà de vetllar pel compliment de la normativa específica vigent, fomentant la prevenció de residus d'obra, la reutilització, el reciclat i altres formes de valoració, tot assegurant un tractament adequat amb l'objectiu d'assolir un desenvolupament sostenible de l'activitat de la construcció.

3. DOCUMENTS QUE DEFINEIXEN L'ESTUDI DE GESTIÓ DE RESIDUS

Segons la normativa legal vigent, Art. 4.1. a) del R.D. 105/2008, d'1 de febrer, sobre ''Obligacions del Productor de Residus de la Construcció i Demolició '', l'Estudi de Gestió de Residus de la construcció i de la demolició ha de formar part del Projecte d'Execució de l'Obra i ser coherent amb el contingut d'aquest, recollint les mesures i els procediments per a la gestió dels residus dintre o fora de l'obra, així com contenint com a mínim els documents següents:

Memòria: Descriptiva de la identificació dels residus que es generin en l'obra amb l'avaluació i la codificació d'acord amb la llista europea de residus; les mesures per a la prevenció de residus en obra; i les operacions de reutilització, de valoració o d'eliminació a què seran sotmesos els residus generats en obra.

Plec: Prescripcions, normes legals i reglamentàries aplicables del Plec de Prescripcions Tècniques Particulars del Projecte, en relació amb els aplecs, la manipulació, l'emmagatzematge, la separació i altres operacions de gestió dels residus de construcció i de demolició dintre de l'obra.

Plànols: Documentació gràfica necessària per senyalitzar la ubicació dels contenidors i les zones d'aplec, a més d'indicar els punts d'obra susceptibles d'admetre material reutilitzat o reciclat.

Amidaments: Totes les unitats o els elements de gestió dels residus a l'obra que hagin estat definits o projectats.

Pressupost: Quantificació i valoració de cada activitat i del conjunt de despeses previstes per l'aplicació i l'execució de l'Estudi de Gestió de Residus.

4. DADES GENERALS

4.1 Definicions (art. 2 RD 105/2008, art. 3 Llei 22/2011)

- **Residu de construcció i d'enderroc**: qualsevol substància o objecte generat en una obra de construcció o de demolició, del qual el seu posseïdor (contractista) es desprendrà o tindrà intenció o obligació de despendre's.
- **Residu especial**: residu que presenta una o diverses de les característiques perilloses enumerades en l'annex III, i el que pugui aprovar el Govern de conformitat amb el que estableixen la normativa europea o els convenis internacionals dels quals Espanya sigui part, així com els recipients i envasos que els hagin contingut.
- **Residu inert:** residu no perillós que no experimenta transformacions físiques, químiques o biològiques significatives, no és soluble ni combustible, ni reacciona físicament ni químicament ni de cap altra manera, no és biodegradable, no afecta negativament altres matèries amb les quals pot entrar en contacte de manera que doni lloc a contaminació ambiental o perjudicial per a la salut humana. La lixiviació total, el contingut de contaminants del residu i l'ecotoxicitat del lixiviat hauran de ser insignificants, i en particular no hauran de suposar un risc per a la qualitat de les aigües superficials o subterrànies.
- **Residu no especial**: tot residu que no es classifica com a residu inert o especial.

Productor de residus de construcció i de demolició (promotor):

- La persona física o jurídica titular de la llicència urbanística en una obra de construcció o de demolició. En les obres en què no sigui necessària llicència urbanística, es considerarà productor de residus la persona física o jurídica titular del bé immoble objecte d'una obra de construcció o de demolició.
- La persona física o jurídica que realitzi operacions de tractament, de barreja o d'una altra tipologia, que ocasioni un canvi de naturalesa o de composició dels residus.
- L'importador o adquiridor de residus de construcció o de demolició en qualsevol estat de la Unió Europea.

Posseïdor de residus de construcció i de demolició (constructor):

La persona física o jurídica que tingui en el seu poder els residus de construcció i de demolició i no ostenti la condició de gestor de residus. Tindrà la consideració de posseïdor de residus la persona física o jurídica que executi l'obra de construcció

o de demolició, com el constructor, els subcontractistes i els treballadors autònoms. No tindran la consideració de posseïdor de residus de construcció i de demolició els treballadors per compte aliè.

4.2 Àmbit d'aplicació

1. L'àmbit d'aplicació del R.D. 105/2008 afecta tots els residus de construcció i de demolició definits en l'art. 2, llevat de:

- Les terres i les pedres no contaminades reutilitzades en la mateixa obra o en una altra distinta, sempre que pugui acreditar-se'n el destí a reutilització (art. 3a).

2. Als residus que es generin en obres de construcció o de demolició i estiguin regulats per legislació específica sobre residus, quan estiguin mesclats amb altres residus de construcció i de demolició, els serà d'aplicació aquest Reial Decret en aquells aspectes no contemplats en aquella legislació.

4.3 Obligacions del productor de residus de construcció i de demolició

Les obligacions del productor de residus de construcció i de demolició estan definides en el Plec de Prescripcions Tècniques d'aquest Estudi de Gestió de Residus.

4.4 Obligacions del posseïdor de residus de construcció i de demolició

Les obligacions del posseïdor de residus de construcció i de demolició estan definides en el Plec de Prescripcions Tècniques d'aquest Estudi de Gestió de Residus.

5. MINIMITZACIÓ I PREVENCIÓ DE RESIDUS

Les accions de minimització que considera el Projecte per tal de prevenir la generació de residus de construcció i de demolició durant la fase d'obra o de reduir-ne la producció, s'indiquen en la taula següent:

ACCIONS DE MINIMITZACIÓ I PREVENCIÓ DES DE LA FASE DE PROJECTE		Sí ☒	No ☒
1	S'ha programat el volum de terres excavades per minimitzar els sobrants de terra i per utilitzar-los al mateix emplaçament.	X	☐
2	Els sistemes constructius són sistemes industrialitzats i prefabricats que es munten a l'obra sense gairebé generar residus.	☐	X
3	S'han optimitzat les seccions resistents, per tendir a reduir el pes de la construcció i, per tant, la quantitat de material a emprar.	X	☐
4	S'empren sistemes d'encofrat reutilitzables.	☐	X
5	S'han detectat aquelles partides que poden admetre materials reutilitzats de l' obra mateixa. La reutilització dels materials en l'obra, fa que perdin la consideració de residus, cal reutilitzar aquells materials que continguin unes característiques físiques / químiques adequades i regulades en el Plec de Prescripcions Tècniques.	X	☐
6	S'ha previst el pas d'instal·lacions per cel rasos registrables i envans de cartró guix per evitar la realització de regates durant la fase d'instal·lacions.	☐	☐
7	S'ha modulat el projecte (paviments, acabats, etc.) per minimitzar els retalls.	X	☐
8	S'han tingut en compte criteris de desconstrucció o desmuntabilitat? (Considerar en el procés de disseny unir de manera irreversible només aquells materials que tenen el mateix potencial de reciclabilitat, o bé preveure fixacions fàcilment desmuntables, de manera que en sigui viable la separació una vegada finalitzada la seva vida útil). Algunes de les solucions possibles són: Solucions d'impermeabilització o d'aïllament tèrmic no adherit. Solucions d'estructures industrialitzades.	X	☐
9	Des d'un punt de vista de la disminució de la producció dels residus d'una forma global, s'han utilitzat materials que incorporin material reciclat (residus) en la seva producció, com pneumàtics fora d'ús, llots	X	☐

ACCIONS DE MINIMITZACIÓ I PREVENCIÓ DES DE LA FASE DE PROJECTE		Sí ☒	No ☒
	de depuradora i cendres.		
10	S'han planificat les obres complementàries (aplecs de terra, accessos i dipòsits de materials i de residus) en un punt on l'efecte sigui mínim.	X	☐
11	S'ha reservat la primera capa de sòl superficial, durant l'esbrossada, per a la revegetació posterior.	☐	X
12	S'han gestionat adequadament els préstecs i els abocadors, tenint en compte la distància a l'obra i contemplant la possibilitat d'aprofitar materials d'altres obres properes.	X	☐
13	S'ha estudiat la qualitat i la composició del terreny on se situarà l'obra a efectes del seu futur reaprofitament i tractament.	☐	X
14	S'ha potenciat l'ús de materials de llarga durabilitat.	X	☐
15	S'ha avaluat la toxicitat dels materials a utilitzar i actuar al respecte per reduir-ne l'impacte (betums, emulsions, aerosols, fibrociments, CFC...)	X	☐
16	S'han definit els tipus de contenidors necessaris en funció del residu que poden admetre.	X	☐
17	S'han considerat els mitjans més adequats per a la classificació segons l'etapa d'obra (contenidors, sacs, etc.)	X	☐
18	En el cas de parcs i espais verds, s'ha instal·lat un sistema de compostatge dels residus que provinguin de la poda i de residus orgànics generats en les zones verdes.	☐	☐
19	... (Altres bones pràctiques)	☐	☐

Fonts: Guia per a la redacció de l'Estudi de Gestió de Residus de construcció i d'enderroc. Estudi PROGROC JUL08_CO080724.
Plec de la Diputació de Barcelona de prescripcions tècniques dels projectes d'urbanització d'espai públic urbà.
Línies d'actuacions mediambientals utilitzats per GISA.

6. ESTIMACIÓ I TIPOLOGIA DELS RESIDUS

6.1 Classificació LER i estimació dels residus.

L'estimació i la tipologia dels residus que es preveu generar durant l'execució de l'obra. La seva relació, segons la separació selectiva que dicta el R.D. 105/2008, es mostra en la taula següent:

	TOTAL DE L'OBRA	
Material i Codi LER	Pes (t)	m3
Inerts o mescles de formigó, maons, teules i materials ceràmics que no contenen substàncies perilloses (170107)		2170,04
Formigó (170101)		798,14
Teules i materials ceràmics (170103)		1663,18
Vidre (170202)		5,92
Metalls barrejats (170407)		267,86
Fusta (170201)		681,10
Plàstic (170203)		147,32
Envasos de paper i cartró (150101)		169,09
No especials (170904)		
Especials* (170903)		

	TOTAL DE L'OBRA	
Material i Codi LER	Pes (t)	m3
Terra i pedres que no contenen substàncies perilloses (170504)		1164,09

6.2 Inventari de Residus Especials

Per tal de facilitar la correcta planificació de la gestió interna i externa dels Residus Especials que es generen durant les activitats de nova construcció i d'enderroc, de reparació o de reforma, s'ha d'incloure un inventari d'aquest tipus de residus.

6.2.1 INVENTARI DE RESIDUS ESPECIALS PER A LES ACTIVITATS DE NOVA CONSTRUCCIÓ

La taula següent llista els Residus Especials generats en les activitats de nova construcció.

INVENTARI DE RESIDUS ESPECIALS PER A LES ACTIVITATS DE NOVA CONSTRUCCIÓ (també inclou la part d'obra nova de les reparacions o reformes)	**codi LER**	**S'utilitzen?**	
		Sí☒	No☒
RESIDUS D'ENVASOS; ABSORBENTS, DRAPS DE NETEJA; MATERIALS DE FILTRACIÓ I ROBA DE PROTECCIÓ			
Envasos que contenen substàncies perilloses o estan contaminades per aquestes	150101*	**X**	☐
Envasos que contenen substàncies perilloses o estan contaminades per elles (pintures, vernissos, dissolvents, adhesius, silicones, aerosols, etc.)	150101*	**X**	☐
RESIDUS DE LA FFDU I DEL DECAPATGE O DE L'ELIMINACIÓ DE PINTURA I DE VERNÍS			
Residus de decapat o eliminació de pintura i vernís que contenen dissolvents orgànics o altres substàncies perilloses	080117*	**X**	☐
Residus de decapants o desenvernissants	080121*	**X**	☐
Residus de pintura i vernís que contenen dissolvents orgànics o altres substàncies perilloses	080111*	**X**	☐
RESIDUS DE LA FABRICACIÓ, LA FORMULACIÓ, LA DISTRIBUCIÓ I LA UTILITZACIÓ (FFDU) DE PRODUCTES QUÍMICS ORGÀNICS DE BASE			
Dissolvents	070103* / 070403*/070404*	**X**	☐
RESIDUS DE LA FFDU D'ADHESIUS I DE SEGELLANTS (INCLOENT ELS PRODUCTES D'IMPERMEABILITZACIÓ)			
Residus d'adhesius i segellants que contenen dissolvents orgànics o altres substàncies perilloses	080409*	**X**	☐
RESIDUS DE LA FFDU DE PLÀSTICS, DE CATXÚ SINTÈTIC I DE FIBRES ARTIFICIALS			
Residus que contenen silicones perilloses	070216*	☐	☐
ALTRES RESIDUS DE CONSTRUCCIÓ I DE DEMOLICIÓ			
Restes de desencofrants	170903*	**X**	☐
Altres residus de construcció i de demolició (inclosos els residus mesclats) que contenen substàncies perilloses	170903*	☐	☐
RESIDUS RECOLLITS DE MANERA SELECTIVA			
Tubs fluorescents i làmpades de vapor de mercuri defectuoses	200121*	☐	☐

Fonts: Guia per a la redacció de l'Estudi de Gestió de Residus de Construcció i d'Enderroc. Estudi PROGROC JUL08_CO080724.

6.2.2 INVENTARI DE RESIDUS ESPECIALS PER A LES ACTIVITATS D'ENDERROC

Anàlogament al punt anterior, es llisten a continuació els Residus Especials generats a les activitats d'enderroc.

INVENTARI DE RESIDUS ESPECIALS PER A LES ACTIVITATS D'ENDERROC (enderroc, reparació o reforma)	**codi LER**	**S'ha detectat?**		**Quantitat**		
		Sí ☒	No ☒	T	m^3	u.

TERRES CONTAMINADES						
- Terres i pedres que contenen substàncies perilloses (terres contaminades)	170503*	☐	☐			
AMIANT ([5])						
- Flocatge amb amiant d'estructures metàl·liques	170605*	☐	☐			
- Proteccions individuals en l'eliminació d'amiant (filtres, granotes, caretes, etc.)	170605*	☐	☐			
- Calorifugat de canonades amb amiant	170605*	☐	☐			
- Plaques de fibrociment amb amiant	170605*	☐	☐			
- Canonades i baixants de fibrociment amb amiant	170605*	☐	☐			
- Dipòsits de fibrociment amb amiant	170605*	☐	☐			
- Envans pluvials de plaques de fibrociment amb amiant	170605*	☐	☐			
- Plaques de cel ras que contenen amiant	170605*	☐	☐			
- Paviments vinílics que contenen amiant	170605*	☐	☐			
TOTAL AMIANT						
RESIDUS D'EQUIPS ELÈCTRICS I ELECTRÒNICS						
- Equips d'aire condicionat o refrigeració amb CFC o HCFC	160211*	☐	☐			
RESIDUS RECOLLITS DE MANERA SELECTIVA						
- Tubs fluorescents i làmpades de vapor de mercuri defectuoses	200121*	☐	☐			
ALTRES RESIDUS DE CONSTRUCCIÓ I DE DEMOLICIÓ						
- Fusta tractada amb substàncies perilloses	170204*	☐	☐			
- Qualsevol element, material o envàs que pugui contenir substàncies perilloses (detergents, combustibles, pintures, vernissos, dissolvents, adhesius, aerosols, etc.)	(el codi CER dependrà del tipus de residu)	☐	☐			
- Altres residus de construcció i de demolició (inclosos els residus mesclats) que contenen substàncies perilloses	170903*	☐	☐			

Fonts: Guia per a la redacció de l'Estudi de Gestió de Residus de construcció i d'enderroc. Estudi PROGROC JUL08_CO080724.

([5]) Els productes de l'amiant es classifiquen en dos grans grups, amiant no friable, en el qual les fibres es troben barrejades amb altres materials, habitualment ciment o cola (el principal producte és el fibrociment: plaques ondulades, panells, dipòsits, xemeneies, conductes d'aire, etc.) i amiant friable (amiant projectat, etc.). Les fibres d'amiant s'introdueixen en l'organisme per les vies respiratòries; per tant, el risc d'amiant és en funció de la quantitat de fibres que es troben en suspensió de l'aire. En cas de detectar elements susceptibles de contenir amiant caldrà demanar, amb suficient antelació, els permisos pertinents a l'autoritat laboral competent i complir amb els requisits ambientals i de seguretat i salut exigits per la legislació vigent.

7. OPERACIONS DE GESTIÓ DE RESIDUS

La gestió dins i fora de l'obra es fa d'acord a:

- L'espai disponible per fer la separació selectiva dels residus a l'obra.
- La possibilitat de reutilització i reciclatge in situ.
- La proximitat de valoritzadors de residus de la construcció i de demolició i la distància als dipòsits controlats, els costos econòmics associats a cada opció de gestió, etc.

7.1 Operacions de gestió de residus dins de l'obra

A continuació s'adjunta, en forma de taula, una fitxa per identificar les operacions de gestió de residus dintre de l'obra:

FITXA RESUM DE LA GESTIÓ DELS RESIDUS DINTRE DE L'OBRA		
1	**Separació segons tipologia de residu**	Separació mínima obligatòria si els materials següents superen les fraccions indicades a continuació (segons RD 105/2008): **X** Formigó: 80T **X** Maons, teules, ceràmics: 40 T **X** Metall: 2 T **X** Fusta: 1 T

<table>
<tr><th colspan="3">FITXA RESUM DE LA GESTIÓ DELS RESIDUS DINTRE DE L'OBRA</th></tr>
<tr><td></td><td></td><td>X Vidre: 1 T
X Plàstic:0,5 T
X Paper i Cartró: 0,5 T</td></tr>
<tr><td></td><td>Especials</td><td>X zona habilitada per als Residus Especials (amb tants bidons com calgui)
La legislació de Residus Especials obliga a tenir una zona adequada per a l'emmagatzematge d'aquest tipus de residu. Entre d'altres recomanacions, es destaquen les següents:
- No tenir-los emmagatzemats a l'obra més de 6 mesos.
- El contenidor de Residus Especials haurà de situar-se en un lloc pla i fora del trànsit habitual de la maquinària d'obra, per tal d'evitar vessaments accidentals.
- Senyalitzar correctament els diferents contenidors on s'hagin de situar els envasos dels productes especials, tenint en compte les incompatibilitats segons els símbols de perillositat representats en les etiquetes.
- Tapar els contenidors i protegir-los de la pluja, la radiació, etc.
- Emmagatzemar els bidons que contenen líquids perillosos (olis, desencofrants, etc.) en posició vertical i sobre cubetes de retenció de líquids per tal d'evitar fuites.
- Impermeabilitzar el terra on se situïn els contenidors de residus especials</td></tr>
<tr><td></td><td>Inerts</td><td>X contenidor per a inerts barrejats X contenidor per a inerts formigó
X contenidor per a inerts Ceràmica ☐ contenidor per a d'altres inerts
X contenidor o zona d'aplec per a terres que van a abocador</td></tr>
<tr><td></td><td>No Especials</td><td>X contenidor per a metall X contenidor per a fusta
X contenidor per a plàstic X contenidor per a paper i cartró
X contenidor per a la resta de residus No Especialsbarrejats
☐ contenidor per a TOTS els residus No Especials barrejats</td></tr>
<tr><td></td><td>Inerts+no especials</td><td>inerts + No Especials: ☐ contenidor amb inerts i No Especials barrejats (**)
(**) Només quan sigui tècnicament inviable. En aquest cas, derivar-ho cap a un gestor que li faci un tractament previ.</td></tr>
<tr><td>2</td><td>Reciclatge de residus petris inerts en l' obra</td><td>☐ Es preveu matxucar residus petris a l'obra per a reutilitzar, posteriorment, en el mateix emplaçament.
Quantitat de residus que es preveu reciclar i que s'evita portar a abocador
kg: m^3:
Quantitat d'àrid matxucat resultant: (cal tenir en compte que l'àrid resultant, una vegada matxucat serà, aproximadament , un 30% menor al volum inicial de residus petris):
kg: m^3:</td></tr>
<tr><td>3</td><td>Senyalització dels contenidors</td><td>Els contenidors s'hauran de senyalitzar en funció del tipus de residu que continguin, d'acord amb la separació selectiva prevista.</td></tr>
<tr><td></td><td>Inerts
 </td><td>Residus admesos: ceràmica, formigó, pedres, etc.
CODIS LER: 170107, 170504... (codis admesos en els dipòsits de terres i runes)</td></tr>
<tr><td></td><td>No Especials Mesclats
 </td><td>Residus admesos: fusta, metall, plàstic, paper i cartró, cartró - guix, etc.
CODIS LER: 170201, 170407, 150101, 170203, 170401... (codis admesos en dipòsits de residus no especials). Aquest símbol identifica els residus No Especials barrejats, no obstant això, en cas d'optar per una separació selectiva més exigent, caldria un cartell específic per a cada tipus de residu:
<table>
<tr><td>Fusta (LER 170201)</td><td>Ferralla (LER 170407)</td><td>Paper i cartró (LER 150101)</td><td>Plàstic (LER 170203)</td><td>Cables elèctrics (LER 170411)</td></tr>
<tr><td>  </td><td> </td><td> </td><td> </td><td> 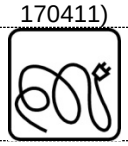 </td></tr>
</table></td></tr>
<tr><td></td><td>Especials
 </td><td>CODIS LER: (els codis dependran dels tipus de residus). Aquest símbol identifica als Residus Especials de manera genèrica i pot servir per a senyalitzar la zona d'aplec habilitada per als Residus Especials, no obstant això, a l'hora d'emmagatzemar-los cal tenir en compte els símbols de perillositat que identifiquen cadascun d'aquests recursos i senyalitzar els bidons o contenidors d'acord amb la legislació de Residus Especials.
Símbols de perillositat:
<table>
<tr><td>T: Tòxic
T^+: Molt Tòxic</td><td>C: Corrosiu</td><td>F: Fàcilment Inflamable
F^+: Extremadament Inflamable</td><td>E: Explosiu</td></tr>
</table></td></tr>
</table>

FITXA RESUM DE LA GESTIÓ DELS RESIDUS DINTRE DE L'OBRA				
N: Perillós per al medi ambient	O: Comburent	X_n: Nociu. X_i: Irritant.		

Fonts: Guia per a la redacció de l'Estudi de Gestió de Residus de construcció i d'enderroc. Estudi PROGROC JUL08_CO080724.

7.2 Operacions de gestió de residus fora de l'obra

A continuació, es facilita una fitxa resum de la gestió dels residus fora de l'obra.

FITXA **RESUM DE GESTIÓ DELS RESIDUS FORA DE L'OBRA**						
4	**Destí dels residus segons tipologia**					
	Inerts	**Quantitat estimada**		**Gestor**		**Observacions**
		Tones	**m³**	**Codi**	**Nom**	
	☐ Reciclatge					
	☐ Planta de transferència					
	☐ Planta de selecció					
	X Dipòsit		5.795,45	E-1243.09	Planta Reciclatge Callús	Terres no contaminades, ceràmics, formigó i inerts barrejats
	Residus No Especials	**Quantitat estimada**		**Gestor**		**Observacions**
		Tones	**m³**	**Codi**	**Nom**	
	Reciclatge:					
	X Reciclatge de metall		267,86	E-1243.09	Planta Reciclatge Callús	
	X Reciclatge de fusta		681,10	E-1243.09	Planta Reciclatge Callús	
	X Reciclatge de plàstic		147,32	E-1243.09	Planta Reciclatge Callús	
	X Reciclatge paper-cartó		169,09	E-1243.09	Planta Reciclatge Callús	
	☐ Reciclatge altres					
	☐ Planta de transferència					
	☐ Planta de selecció					
	☐ Dipòsit					
	Residus Especials	**Quantitat estimada**		**Gestor**		**Observacions**
		Tones	**m³**	**Codi**	**Nom**	
	☐ Instal·lació de gestió de Residus Especials					

Fonts: Guia per a la redacció de l'Estudi de Gestió de Residus de construcció i enderroc. Estudi PROGROC JUL08_CO080724.

CLASSIFICACIÓ VIES D'EVACUACIÓ DE RESIDUS DE DIPÒSIT SEGONS GUIA CATÀLEG

A. SUBVIES D'ELIMINACIÓ O DISPOSICIÓ DEL REBUIG

Codi	Descripció	Aclariments i exemples
D 1	Dipòsit sobre el sòl o al seu interior (per exemple, abocament, etc.)	
D 0101	Dipòsit sobre el sòl	Es consideren aquí aquells dipòsits no controlats que s'ubiquen en llocs que no han estat especialment dissenyats per a aquest fi: abocaments, indústria extractiva, etc.
D 0102	Dipòsit a l'interior del sòl	
D 2	Tractament al medi terrestre (per exemple, biodegradació de residus líquids o llots al sòl, etc.)	
D 0201	Tractament al medi terrestre	S'hi inclouen els tractaments in situ de residus; biodegradació de residus líquids o llots al sòl, etc.
D 3	Injecció en profunditat (per exemple, injecció de residus bombables en pous, mines de sal o falles geològiques naturals, etc.)	
D 0301	Injecció en profunditat	Injecció de residus per bombeig en pous, mines de sal o falles geològiques naturals, etc.
D 4	Embassament superficial (per exemple, abocament de residus líquids o llots en pous, estanys o llacunes, etc.)	
D 0401	Embassament superficial	Confinament en superfície, abocament de residus líquids o llots en pous, estanys o llacunes
D 5	Dipòsit controlat en llocs especialment dissenyats (per exemple, col·locació en cel·les estanques separades, recobertes i aïllades entre si i del medi ambient)	
D 0501	Dipòsit controlat de residus inerts	Correspon al dipòsit controlat de classe I del Decret 1/1997, de 7 de gener. S'hi inclouen també els dipòsits de terres i runes
D 0502	Dipòsit controlat de residus no perillosos	Correspon al dipòsit controlat de classe II del Decret 1/1997, de 7 de gener
D 0503	Dipòsit controlat de residus perillosos	Correspon al dipòsit controlat de classe III del Decret 1/1997, de 7 de gener
D 6	Abocament al medi aquàtic, excepte al mar	
D 0601	Abocament al medi aquàtic, excepte al mar	
D 7	Abocament al mar, inclosa la inserció al llit marí	
D 0701	Abocament al mar, inclosa la inserció al llit marí	

8. MARC LEGISLATIU

A títol orientatiu, i sense caràcter limitatiu, en el Plec de Prescripcions Tècniques d'aquest Estudi de Gestió de Residus s'adjunta una relació de requisits legals aplicables tant per l'Estudi de Gestió de Residus com pel Pla de Gestió de Residus.

9. PLÀNOLS DE LES INSTAL·LACIONS PER A LA GESTIÓ DE RESIDUS

Els Plànols d'aquest Estudi de Gestió de Residus són els que apareixen a l'Estudi de Seguretat i Salut.

Els plànols podran ser modificats posteriorment en la fase d'execució de les obres amb l'objecte de poder adaptar-se a les característiques de l'obra, sempre que existeixi un acord previ amb la direcció facultativa.

11. PRESSUPOST

El pressupost PEM de gestió de residus de construcció i d'enderrocs generats en l'obra ascendeix a: **265.803,38 € (dos-cents seixanta-cinc mil vuit-cents tres amb trenta-vuit cèntims d'euro)**

En el Pressupost d'aquest Estudi de Gestió de Residus s'ha inclòs els amidaments i els abonaments estimats per a la gestió dels residus previstos per a aquesta obra.

Els amidaments i el pressupost referents a l'Estudi de Gestió de Residus de construcció i de demolició formen part dels

amidaments i del pressupost del Projecte, en capítol independent, tal i com estableix l'art. 4.a) punt 7è del R.D. 105/2008 d'u de febrer.

DC 2.2. Plànols

Els Plànols d'aquest Estudi de Gestió de Residus són els que apareixen a l'Estudi de Seguretat i Salut.

DC 2.3. Plec de Condicions Tècniques

ÍNDEX PLEC GESTIÓ DE RESIDUS

1. DEFINICIÓ I ABAST DEL PLEC 2
1.1 Identificació de les obres 2
1.2 Objecte 2
2. DEFINICIONS I COMPETÈNCIES DELS AGENTS DEL FET CONSTRUCTIU 2
2.1 Productor de residus de construcció i de demolició (promotor) 2
2.2 Posseïdor de residus de construcció i de demolició (contractista) 3
2.3 Gestor de residus de construcció i de demolició 4
2.4 Coordinador de seguretat i de salut en obra 5
2.5 Director d'obra 5
3. REQUISITS LEGALS 6
4. CONDICIONS ECONÒMIQUES 6
4.1 Criteris d'aplicació 6
4.2 Definició de les activitats considerades en l'Estudi de Gestió de Residus 7
4.3 Certificació del pressupost de Gestió de Residus 7

1. DEFINICIÓ I ABAST DEL PLEC

1.1 Identificació de les obres

Les obres que es projecten tenen com a finalitat complir l'encàrrec de l'Ajuntament de Manresa, per a la redacció del **Projecte Bàsic i d'Execució Rehabilitació de la Fàbrica Nova. Cobertes i Façana.**

1.2 Objecte

Aquest Plec de Condicions de l'Estudi de Gestió de Residus[1] (E.G.R.) de la construcció i de la demolició comprèn el conjunt d'especificacions que ha d'acomplir el Pla de Gestió de Residus del Contractista i de la seva materialització en obra.

El Pla de Gestió de Residus haurà de concretar com s'aplicarà l'E.G.R. seguint, com a mínim, el tipus d'operacions de gestió que s'hagi determinat a l'Estudi o, en cas contrari, justificar-ho. És, per tant, que haurà d'incorporar:

- Mesures de minimització i prevenció de residus.
- Estimació de la generació de residus.
- Operacions de gestió de residus.
- Plec de condicions tècniques.
- Documentació gràfica de les instal·lacions per a la gestió de residus.
- Pressupost.
- Documentació addicional referent a:
  - L'acta d'aprovació del Pla de Gestió de Residus de construcció i de demolició.
  - Pla de formació d'obra.
  - Documentació de control d'obra.

Un cop sigui aprovat pel promotor i la Direcció Facultativa, el Pla formarà part de la documentació contractual de l'obra, tal i com estableix l'article 5.1 del RD 105/2008.

2. DEFINICIONS I COMPETÈNCIES DELS AGENTS DEL FET CONSTRUCTIU

A continuació, s'estableix la definició de les parts que intervenen en el fet constructiu i estan obligats a prendre decisions ajustant-se als continguts de:

1. Controlar els residus de construcció i de demolició en totes les fases de les obres.
2. Avaluar els residus que no es poden evitar i la seva gestió.
3. Tenir en compte l'evolució de la tècnica .per tal d'adaptar les activitats de les obres, mètodes de treball i de producció a la minoració dels impactes mediambientals als efectes dels residus.
4. Planificar i adoptar mesures que donin prioritat a la informació, amb instruccions col·lectives als treballadors, respecte a l'organització de la feina, les condicions de treball, i la influència dels factors ambientals en el treball, tots relacionats amb la fase de producció de residus de construcció i de demolició.

2.1 Productor de residus de construcció i de demolició (promotor)

Als efectes del present Estudi de Gestió de Residus, i d'acord a l'article 2 del R.D. 105/2008, serà considerat promotor:

- La persona física o jurídica titular de la llicència urbanística en una obra de construcció o de demolició; en les obres en què no sigui necessari llicència urbanística, es considerarà productor de residus la persona física o jurídica titular del bé immoble objecte d'una obra de construcció o de demolició.
- La persona física o jurídica que porti a terme operacions de tractament, de barreja o d'una altra tipologia, que ocasioni un canvi de naturalesa o de composició dels residus.
- L'importador o adquiridor en qualsevol estat de la Unió Europea de residus de construcció o de demolició.

Obligacions del promotor en matèria de gestió de residus de la construcció i de la demolició segons l'article 4 del R.D. 105/2008 (legislació estatal) i el Decret 89/2010, de 29 de juny, pel qual s'aprova el Programa de Gestió de Residus de la Construcció de Catalunya (PROGROC), es regula la producció i gestió dels residus de la construcció i de la demolició, i el cànon sobre la deposició controlada dels residus de la construcció (legislació autonòmica):

1. A part dels requisits exigits per la legislació vigent sobre residus, el promotor haurà de complir les següents obligacions:
a) Incloure en el projecte d'execució de l'obra un estudi de gestió de residus de construcció i de demolició, que contindrà com a mínim:

1r Una estimació de la quantitat, expressada en tones i en metres cúbics, dels residus de construcció i de demolició que es generaran a l'obra, codificats d'acord amb la llista europea de residus publicada per Ordre MAM/304/2002, de 8 de febrer, per la qual es publiquen les operacions de valorització i d'eliminació de residus i la llista europea de residus, o norma que la substitueixi.

2n Les mesures per a la prevenció de residus a l'obra objecte del projecte.

3r Les operacions de reutilització, de valorització o d'eliminació a què es destinaran els residus que es generaran a l'obra.

[1] Aquest Plec es redacta per donar compliment al R.D. 105/2008, i modificacions posteriors.

4t Les mesures per a la separació dels residus a l'obra, en particular, pel compliment per part del posseïdor de residus, de l'obligació establerta en l'apartat 5 de l'article 5.

5è Els plànols de les instal·lacions previstes per a l'emmagatzematge, el maneig, la separació i, en el seu cas, altres operacions de gestió dels residus de construcció i de demolició dintre de l'obra. Posteriorment, aquests plànols podran ser objecte d'adaptació a les característiques particulars de l'obra i els seus sistemes d'execució, previ acord de la direcció facultativa de l'obra.

6è Les prescripcions del plec de prescripcions tècniques particulars del projecte, en relació amb l'emmagatzematge, el maneig, la separació i, en el seu cas, altres operacions de gestió dels residus de construcció i de demolició dintre de l'obra.

7è Una valoració del cost previst de la gestió dels residus de construcció i de demolició que formarà part del pressupost del projecte en capítol independent.

b) En obres de demolició, de rehabilitació, de reparació o de reforma, fer un inventari dels residus perillosos que es generaran, que s'hauran d'incloure en l'estudi de gestió a què es refereix la lletra a) de l'apartat 1, així com preveure'n la retirada selectiva, amb el fi d'evitar la mescla entre ells o amb altres residus no perillosos, i assegurar-ne la tramesa a gestors autoritzats de residus perillosos.

c) En el cas d'obres sotmeses a llicència urbanística, constituir, quan procedeixi, en els termes previstos en la legislació de les comunitats autònomes, la fiança o la garantia financera equivalent que asseguri el compliment dels requisits establerts en dita llicència en relació amb els residus de construcció i de demolició de l'obra.

2. En el cas d'obres d'edificació, quan es presenti un projecte bàsic per l'obtenció de la llicència urbanística, dit projecte contindrà, almenys, els documents referents als subapartats 1r, 2n, 3r, 4t i 7è de la lletra a) i de la lletra b) de l'apartat 1.
Addicionalment, s'estableixen altres obligacions pel productor de residus de la construcció i la demolició amb l'entrada en vigor del Decret 89/2010:

Art. 14.1 Cada lliurament de residus de la construcció i de la demolició ha de constar en un **document de seguiment independent** on s'identifiqui:

- La persona productora o posseïdora del residu.
- L'obra de la qual prové el residu de construcció i de demolició i el número de llicència d'obres.
- La quantitat en tones o metres cúbics, o en ambdós quan sigui possible, de residus a gestionar i la seva codificació d'acord amb el Catàleg Europeu de Residus.
- Les persones gestores.
- La persona transportista.

Art. 14.2 La persona productora o posseïdora de residus i les persones gestores han de disposar d'un exemplar del document de seguiment, i mantenir els exemplars corresponents a cada any natural durant els cinc anys següents.

Art. 15.2 La persona sol·licitant de la llicència ha de presentar a l'ajuntament corresponent el **certificat acreditatiu de la gestió dels residus referent a la quantitat i tipus de residus lliurats**. Aquest document és necessari per al retorn de la fiança establerta d'acord amb l'article 11 del Decret 89/2010.

Art. 15.3 En cas que en l'Estudi de Gestió i en el corresponent Pla de Gestió s'hagi previst la reutilització de residus generats en la mateixa obra, en una obra diferent o en una activitat de restauració, condicionament o rebliment, cal que la llicència d'obres determini la forma d'acreditació d'aquesta gestió. Aquesta acreditació pot realitzar-se:
a) mitjançant els serveis tècnics del mateix Ajuntament, o
b) mitjançant empreses acreditades externes.
El cost d'aquesta acreditació ha de ser assumit pel productor dels residus.

Tota la documentació que contemplen els art. 14 i 15 del Decret 89/2010 restarà en el **Document final d'obra**, tot i no ser necessària la llicència d'obres.

2.2 Posseïdor de residus de construcció i de demolició (contractista)

Als efectes del present Estudi de Gestió de Residus, i d'acord a l'article 2 del R.D. 105/2008, serà considerat contractista:
La persona física o jurídica que tingui al seu poder els residus de la construcció i de la demolició i que no ostenti la condició de gestor de residus. Tindrà la consideració de posseïdor de residus la persona física o jurídica que executi l'obra de construcció o de demolició, com el constructor, els subcontractistes i els treballadors autònoms. No tindran la consideració de posseïdor de residus de construcció i de demolició els treballadors per compte aliè.

Obligacions del posseïdor de residus de construcció i demolició segons l'article 5 del R.D. 105/2008 (legislació estatal) i el Decret 89/2010 (legislació autonòmica).

Pel que fa als requisits exigits per la legislació vigent sobre residus, el posseïdor de residus haurà de complir amb les obligacions següents:

1. A més de les obligacions previstes en la normativa aplicable, la persona física o jurídica que executi l'obra estarà obligada a presentar a la propietat d'aquesta un pla que reflecteixi com portarà a terme les obligacions que li pertoquen amb relació als residus de construcció i de demolició que es produeixin a l'obra, en particular les recollides en l'article 4.1. i en aquest article. El pla, una vegada aprovat per la direcció facultativa i acceptat per la propietat, passarà a formar part dels documents contractuals de l'obra.

2. El posseïdor de residus de construcció i de demolició, quan no procedeixi a gestionar-los per si mateix, i sense perjudici dels requeriments del projecte aprovat, estarà obligat a lliurar-los a un gestor de residus o a participar en un acord voluntari o conveni de col·laboració per la seva gestió. Els residus de construcció i de demolició es destinaran preferentment, i per aquest ordre, a operacions de reutilització, de reciclatge o a altres formes de valorització.

3. L'entrega dels residus de construcció i de demolició a un gestor per part del posseïdor haurà de constar en document fefaent (anomenat "document de seguiment", art. 14 Decret 89/2010), en el qual figuri, almenys, la identificació del posseïdor i del productor, l'obra de procedència i, en el seu cas, el número de llicència de l'obra, la quantitat, expressada en tones o en metres cúbics, o en ambdues unitats quan sigui possible, el tipus de residus entregats, codificats d'acord a la llista europea de residus publicada per Ordre MAM/304/2002, de 8 de febrer, o norma que la substitueixi, i la identificació del gestor de les operacions de destí. **Amb l'entrada en vigor del Decret 89/2010 s'ha d'identificar també la persona transportista (art. 14.1)**
Quan el gestor al qual el posseïdor lliuri els residus de construcció i de demolició efectuï únicament operacions de recollida, d'emmagatzematge, de transferència o de transport, en el document de lliurament haurà de figurar també el gestor de valorització o d'eliminació ulterior al qual es destinaran els residus.

4. El posseïdor dels residus estarà obligat, mentre es trobin en el seu poder, a mantenir-los en condicions adequades d'higiene i seguretat, així com a evitar la mescla de fraccions ja seleccionades que impedeixi o dificulti la seva posterior valorització o eliminació.

5. Els residus de construcció i de demolició hauran de separar-se en les fraccions següents, quan, de forma individualitzada per cadascuna de dites fraccions, la quantitat prevista de generació pel total de l'obra superi les quantitats següents:

- Formigó: 80 t.
- Maons, teules, ceràmics: 40 t.
- Metall: 2 t.
- Fusta: 1 t.
- Vidre: 1 t.
- Plàstic: 0,5 t.
- Paper i cartró: 0,5 t.

La separació en fraccions es portarà a terme preferentment pel posseïdor dels residus de construcció i de demolició dintre de l'obra en què es produeixin. Quan per falta d'espai físic a l'obra no resulti tècnicament viable efectuar dita separació en origen, el posseïdor podrà encomanar la separació de fraccions a un gestor de residus en una instal·lació de tractament de residus de construcció i de demolició externa a l'obra. En aquest últim cas, el posseïdor haurà d'obtenir del gestor de la instal·lació documentació acreditativa que aquest ha complert, en el seu nom, l'obligació recollida en el present apartat.

6. L'òrgan competent en matèria mediambiental de la comunitat autònoma en què se situï l'obra, de forma excepcional, i sempre que la separació dels residus no hagi estat especificada i pressupostada en el projecte d'obra, podrà eximir al posseïdor dels residus de construcció i de demolició de l'obligació de separació d'alguna o de totes les anteriors fraccions.

7. El posseïdor dels residus de construcció i de demolició estarà obligat a sufragar els corresponents costos de gestió i a lliurar al productor els certificats i la documentació acreditativa de la gestió dels residus a què es fa referència en l'apartat 3, així com a mantenir la documentació corresponent a cada any natural durant els cinc anys següents. En els certificats de gestió constarà la identificació de l'obra (art. 15.1 del Decret 89/2010).

2.3 Gestor de residus de construcció i de demolició

Als efectes del present Estudi de Gestió de Residus, i d'acord a l'article 3 de la Ley 22/2011, serà considerat gestor:
La persona o entitat, pública o privada, registrada mitjançant autorització o comunicació, que realitzi qualsevol de les operacions que componen la gestió dels residus, en sigui o no el productor.

Obligacions generals del gestor de residus de construcció i de demolició segons l'article 7 del R.D. 105/2008.

A més de les recollides en la legislació sobre residus, el gestor de residus de construcció i de demolició complirà amb les obligacions següents:

a. En el cas d'activitats de gestió sotmeses a autorització per la legislació de residus, dur un registre en el qual, com a mínim, figuri la quantitat de residus gestionats, expressada en tones i en metres cúbics, el tipus de residus, codificats d'acord a la llista europea de residus publicada per Ordre MAM/304/2002, de 8 de febrer, o norma que la substitueixi, la identificació del productor, del posseïdor de l'obra d'on procedeixen, o del gestor, quan procedeixin d'altra operació anterior de gestió, el mètode de gestió aplicat, així com les quantitats, en tones i en metres cúbics, i destins dels productes i residus resultants de l'activitat.

b. Posar a disposició de les administracions públiques competents, a petició d'aquestes, la informació continguda en el registre mencionat en la lletra a). La informació referida a cada any natural haurà de mantenir-se durant els cinc anys següents.

c. Estendre al posseïdor o al gestor que li lliuri residus de construcció i de demolició, segons els termes recollits en aquest Reial Decret, els certificats acreditatius de la gestió dels residus rebuts, especificant-ne el productor i, en el seu cas, el número de llicència de l'obra de procedència. Quan es tracti d'un gestor que duu a terme una operació exclusivament de recollida, d'emmagatzematge, de transferència o de transport, a més haurà de transmetre al posseïdor o al gestor que li va lliurar els residus els certificats de l'operació de valorització o d'eliminació subsegüent a què varen ser destinats els residus.

d. En el cas que freturi d'autorització per gestionar residus perillosos, haurà de disposar d'un procediment d'admissió de residus a la instal·lació que asseguri que, prèviament al procés de tractament, es detectaran i se separaran, emmagatzemaran adequadament i derivaran a gestors autoritzats de residus perillosos aquells que tinguin aquest caràcter i puguin arribar a la instal·lació mesclats amb residus no perillosos de construcció i de demolició. Aquesta obligació s'entendrà sense perjudici de les responsabilitats en què puguin incórrer el productor, el posseïdor o, en el seu cas, el gestor precedent que hagi enviat aquests residus a la instal·lació.

2.4 Coordinador de seguretat i de salut en obra

El coordinador de seguretat i de salut en obra serà, als efectes del present Estudi de Gestió de Residus, qualsevol persona física legalment habilitada pels seus coneixements específics i que compti amb titulació acadèmica en construcció.
El coordinador de seguretat i salut forma part de la direcció d'obra o direcció facultativa / direcció d'execució.

Funcions del coordinador de seguretat i de salut en matèria de seguretat i salut en la gestió de residus:

El coordinador de seguretat i de salut en fase d'execució d'obra, és designat pel Promotor en tots aquells casos en què intervé més d'una empresa i treballadors autònoms o diversos treballadors autònoms.
Les funcions del coordinador en matèria de seguretat i de salut durant l'execució de l'obra, derivades de l'activitat de la gestió de residus, segons el R.D. 1627/1997, de 24 d'octubre, pel que s'estableixen disposicions mínimes de seguretat i de salut a les obres de construcció, són les següents:

1. Coordinar l'aplicació dels Principis Generals de l'Acció Preventiva (Art. 15 L. 31/1995) :
    a. En el moment de prendre les decisions tècniques i d'organització amb el fi de planificar les diferents tasques o fases de treball que s'hagin de desenvolupar simultàniament o successivament, referides a les operacions de reutilització de residus i la seva gestió.
    b. En l'estimació de la durada requerida per a l'execució d'aquests treballs o fases de treball.

2. Coordinar les activitats de l'obra, relacionades amb els residus de la construcció i les demolicions, per garantir que els contractistes, i si n'hi ha, els subcontractistes i els treballadors autònoms, apliquin de manera coherent i responsable els principis de l'acció preventiva que recull l'article 15 de la Llei de Prevenció de Riscos Laborals (L.31/1995 de 8 de novembre) durant l'execució de l'obra i, en particular, en les tasques o activitats a què es refereix l'article 10 del R.D. 1627/1997 de 24 d'octubre sobre Disposicions mínimes de seguretat i de salut a les obres de construcció:
    a. El manteniment de l'obra en bon estat d'ordre i neteja.
    b. L'elecció de l'emplaçament dels llocs i les àrees de treball, on es tinguin previstes les separacions de les fraccions dels residus en l'obra mateix, tenint en compte les seves condicions d'accés, i la determinació de les vies o les zones de desplaçament o de circulació.
    c. La manipulació dels diferents materials i la utilització dels mitjans auxiliars.
    d. El manteniment, el control previ a la posada en servei i el control periòdic de les instal·lacions i dels dispositius necessaris per a la reducció de residus en l'execució de l'obra, a fi de corregir els defectes que pugin afectar a la seguretat i a la salut dels treballadors.
    e. La delimitació i el condicionament de les zones d'emmagatzematge i de dipòsit dels diferents materials, en particular si es tracta de matèries o substàncies perilloses (residus especials).
    f. La recollida dels materials perillosos utilitzats.
    g. L'emmagatzematge i l'eliminació o l'evacuació a monodipòsit dels residus i les deixalles.

3. Organitzar la coordinació d'activitats empresarials prevista en l'article 24 de la Llei de Prevenció de Riscos Laborals.
4. Coordinar les accions i funcions de control de l'aplicació correcta dels mètodes de treball en la fase de producció i de gestió dels residus.
5. Adoptar les mesures necessàries perquè només puguin accedir a l'obra i a les zones de classificació i de separació dels residus les persones autoritzades.
6. A més a més, el coordinador de seguretat i de salut tindrà en compte els continguts de la Memòria de l'Estudi de Seguretat i Salut, concretament els apartats següents: "19.- Àrees Auxiliars, 19.1 Zones d'apilament", "20. Tractament de residus", "21. Tractament de materials i/o substàncies perilloses", "21.1. Manipulació", "21.2. Delimitació / condicionament de zones d'apilament".

2.5 Director d'obra

Als efectes del present Estudi de Gestió de Residus, es considera director d'obra:

Al tècnic habilitat professionalment que, formant part de la direcció d'obra, dirigeix el desenvolupament de l'obra en els aspectes tècnics, estètics, urbanístics i mediambientals, de conformitat amb el Projecte que el defineix, la llicència constructiva i d'altres autoritzacions preceptives i les condicions del contracte, amb l'objecte d'assegurar l'adequació al fi proposat.

Funcions del director d'obra en matèria de gestió de residus:

1. Subscriure l'Acta de Replanteig o començament de l'obra, confrontant prèviament l'existència prèvia de l'Acta d'Aprovació del Pla de Gestió de Residus del contractista.
2. Aprovar i signar el Pla de Gestió de Residus (P.G.R.) que desenvoluparà l'Estudi de Gestió de Residus del Projecte. El contractista podrà incorporar els suggeriments de millora corresponents a la seva especialització en el Pla de Gestió de Residus i presentar-los a l'aprovació del promotor i de la direcció facultativa.
3. Verificar la influència de les condicions ambientals en la realització dels treballs de demolicions i de moviment de terres, d'acord amb el Projecte i l'Estudi de Gestió de Residus.
4. Exigir al contractista que disposi i acrediti que els residus de construcció i de demolició realment produïts en obra han estat gestionats, en el seu cas, en obra o lliurats a una instal·lació de valorització o d'eliminació pel seu tractament per un gestor de residus autoritzat, per tal de incloure-les en la documentació de final d'obra.
5. Certificar el final d'obra, amb la comprovació de totes les fitxes de seguiment de la gestió de residus que siguin preceptives.
6. Elaborar i subscriure la Memòria de Gestió de Residus de l'obra finalitzada, per lliurar-la al promotor, amb la documentació i els certificats que foren perceptius.

3. REQUISITS LEGALS

Per a la realització del Pla de Gestió de Residus (P.G.R.), el contractista tindrà en compte la legislació i la normativa existent i vigent.
A títol orientatiu, i sense caràcter limitatiu, s'adjunta una relació de requisits legals aplicables. El contractista, no obstant això, afegirà a la llista següent les esmenes de caràcter tècnic particular que no siguin a la relació i correspongui aplicar al seu Pla.

- ORDRE DE 6 DE SETEMBRE DE 1988, sobre prescripcions en el tractament i l'eliminació dels olis usats.
- DECRET 115/1994, de 6 d'abril, reguladora del Registre General de Gestors de Residus.
- DECRET 34/1996, de 9 de gener, pel qual s'aprova el Catàleg de Residus de Catalunya.
- DECRET 1/1997, de 7 de gener, sobre la disposició del rebuig dels residus en dipòsits controlats.
- DECRET 92/1999, de 6 d'abril, de modificació del Decret 34/1996, de 9 de gener, pel qual s'aprova el Catàleg de Residus de Catalunya.
- DECRET 93/1999, de 6 d'abril, sobre Procediments de Gestió de Residus.
- DECRET 219/2001, d'1 d'agost, pel qual es deroga la disposició addicional tercera del Decret 93/1999, de 6 d'abril, sobre procediments de gestió de residus.
- REAL DECRETO 833/1988, de 20 de julio, por el que se aprueba el reglamento para la ejecución de la ley 2071986, básica de residuos tóxicos y peligrosos.
- REAL DECRETO 108/1991, de 1 de febrero, sobre la prevención y reducción de la contaminación del medio ambiente producida por el amianto.
- REAL DECRETO 952/1997, de 20 de junio, por el que se modifica el reglamento para la ejecución de la ley 20/1996, de 14 de mayo, Básica de Residuos Tóxicos y Peligrosos, aprobado mediante Real Decreto 833/1988 de 20 de julio.
- REAL DECRETO 1481/2001, de 27 de. diciembre, por el que se regula la eliminación de residuos mediante depósito en vertedero.
- ORDEN 304/MAM/2002, de 8 de febrero, por el que se publican las operaciones de valorización y eliminación de residuos y la lista europea de residuos.
- REAL DECRETO 396/2006, de 31 de marzo, por el que se establecen las disposiciones mínimas de seguridad y salud aplicables a los trabajos con riesgo de exposición al amianto.
- REAL DECRETO 679/2006, de 2 de junio, por el que se regula la gestión de los aceites industrials usados.
- REAL DECRETO 105/2008, de 1 de febrero, por el que se regula la producción y la gestión de los residuos de construcción y demolición.
- DECRET LEGISLATIU 1/2009, de 21 de juliol, pel qual s'aprova el text refós de la Llei reguladora dels residus
- DECRET 89/2010, de 29 de juny, pel qual s'aprova el Programa de Gestió de Residus de la Construcció de Catalunya (PROGROC), es regula la producció i la gestió dels residus de la construcció i de la demolició, i el cànon sobre la deposició controlada dels residus de la construcció.
- LLEI 22/2011, de 28 de juliol, de residus i sòls contaminats.

    a. Tots aquells continguts que facin referència a la producció i la gestió de residus:
        i. Plec de Prescripcions Tècniques Particulars del Projecte.

    b. Les normatives de les companyies subministradores de serveis públics de gestió de residus en tot allò que fa referència a la gestió de residus.

4. CONDICIONS ECONÒMIQUES

4.1 Criteris d'aplicació

Els amidaments i el pressupost referents a l'Estudi de Gestió de Residus de construcció i de demolició formen part dels amidaments i del pressupost del projecte, en capítol independent, tal i com estableix l'art. 4.1.a) punt 7è del R.D. 105/2008

d'u de febrer, i segons es detalla a continuació:
Capítol de gestió de residus:
Tant en la gestió interna com en l'externa les partides que representen un percentatge substancial pel que fa a la resta de partides de cada subcapítol estan detallades per preus unitaris. La resta està considerada en una partida alçada d'abonament íntegre obtinguda en base a la suma de la resta de partides.

Tant els amidaments com el pressupost de l'E.G.R. s'han determinat amb el que estableix el capítol de Gestió de Residus del banc de preus del Banc Bedec ITEC

4.2 Definició de les activitats considerades en l'Estudi de Gestió de Residus

La definició de les activitats contemplades a l'E.G.R., així com les unitats i criteris d'amidament que es desprenen de cadascuna, serà la disposada en el Plec de Condicions Tècniques del banc de preus de ITEC en el capítol de Gestió de Residus, i que comprèn:

- Classificació de residus.
- Transport o càrrega i transport de residus d'excavació, de construcció o de demolició a instal·lació autoritzada de gestió de residus.
- Disposició de residus a instal·lació autoritzada de gestió de residus.
- Matxuqueig de residus petris a l'obra.
- Trituració de residus no petris a l'obra.

S'hauran d'incorporar i de definir les activitats considerades a l'E.G.R. Si s'utilitza el banc de preus de l'ITEC, les definicions de les activitats són les donades en els arxius adjuntats en aquest punt.

4.3 Certificació del pressupost de Gestió de Residus

El Pressupost de Gestió de Residus està inclòs en un capítol independent del Pressupost del Projecte, i s'abonarà amb certificacions mensuals.

En qualsevol cas, el Pressupost de Gestió de Residus s'abonarà d'acord amb el que indiqui el contracte d'obra corresponent.

Barcelona , juliol 2023

P PARTIDES D'OBRA I CONJUNTS

P2 DEMOLICIONS, ENDERROCS, MOVIMENTS DE TERRES I GESTIÓ DE RESIDUS

P24 TRANSPORT DE TERRES I RUNA A OBRA

P24A- TRANSPORT DE MATERIALS A APLEC O TALLER (D)

0.- ELEMENTS QUE CONTEMPLA EL PLEC

P24A-H9B5.

Plec de condicions
1.- DEFINICIÓ I CONDICIONS DE LES PARTIDES D'OBRA EXECUTADES

Transport de materials amb camió al lloc d'aplec, per a ser reparats o emmagatzemats provisionalment, inclòs el temps d'espera per ala seva càrrega i descàrrega manual.
CONDICIONS GENERALS:
Les àrees d'aplec han de ser les que defineixi la DF.
La descàrrega s'ha de fer al lloc i amb l'ordre indicats.
Els vehicles de transport han de portar els elements adequats a fi d'evitar alteracions perjudicials del material.
El trajecte que s'ha de recórrer ha de complir les condicions d'amplària lliure i de pendent adequades a la maquinària que s'utilitzi.

2.- CONDICIONS DEL PROCÉS D'EXECUCIÓ

L'operació de càrrega s'ha de fer amb les precaucions necessàries per a aconseguir unes condicions de seguretat suficients.
El transport s'ha de realitzar en un vehicle adequat, per al material que es desitgi transportar, proveït dels elements que calen per al seu desplaçament correcte.
Durant el transport s'ha de protegir el material de manera que no es produeixin pèrdues en els trajectes utilitzats.

3.- UNITAT I CRITERI D'AMIDAMENT

m3 de volum aparent realment carregat al camió

4.- NORMATIVA DE COMPLIMENT OBLIGATORI

No hi ha normativa de compliment obligatori.

P2 DEMOLICIONS, ENDERROCS, MOVIMENTS DE TERRES I GESTIÓ DE RESIDUS

P2R GESTIÓ DE RESIDUS I MATERIAL D'EXCAVACIÓ

P2R2- CLASSIFICACIÓ A PEU D'OBRA DE RESIDUS DE LA CONSTRUCCIÓ

0.- ELEMENTS QUE CONTEMPLA EL PLEC

P2R2-EU9P.

Plec de condicions
1.- DEFINICIÓ I CONDICIONS DE LES PARTIDES D'OBRA EXECUTADES

Operacions destinades a la gestió dels residus generats en l'obra: residu de construcció o demolició o material d'excavació.
S'han considerat les operacions següents:

- Classificació dels residus en obra
CLASSIFICACIÓ DE RESIDUS:
S'han de separar els residus en les fraccions mínimes següents si es supera el límit especificat, d'acord amb el que especifica l'article 5.5 del REAL DECRETO 105/2008 :
- Formigó LER 170101 (formigó): >= 80 t
- Maons, teules, ceràmics LER 170103 (teules i materials ceràmics): >= 40 t
- Metall LER 170407 (metalls barrejats) >= 2 t
- Fusta LER 170201 (fusta): >= 1 t
- Vidre LER 170202 (vidre): >= 1 t
- Plàstic LER 170203 (plàstic) >= 0,5 t
- Paper i cartró LER 150101 (envasos de paper i cartró): >= 0,5 t
Els materials que no superin aquest límits o que no es corresponguin amb cap de les fraccions anteriors, han de quedar separats com a mínim en les fraccions següents:
- Inerts LER 170107 (mescles de formigó, maons, teules i materials ceràmics que no contenen substàncies perilloses)
- No especials LER 170904 (residus barrejats de construcció i demolició que no contenen, mercuri, PCB ni substàncies perilloses)
- Especials LER 170903* (altres residus de construcció i demolició (inclosos els residus barrejats, que contenen substàncies perilloses)
Els residus separats en les fraccions establertes al "Pla de Gestió de Residus de la Construcció i Enderroc" de l'obra, s'emmagatzemaran en els espais previstos a l'obra per a aquesta finalitat.
Els contenidors han d'estar senyalitzats clarament, en funció del tipus de residu que continguin, d'acord amb la separació selectiva prevista.
Els materials destinats a ser reutilitzats han de quedar separats, en funció del seu destí final.
RESIDUS ESPECIALS:
Els residus especials sempre s'han de separar.
Els residus especials s'han de dipositar en una zona d'emmagatzematge separada de la resta.
Temps màxim d'emmagatzematge: 6 mesos.
Els materials potencialment perillosos han d'estar separats per tipus compatibles i emmagatzemats en bidons o contenidors adequats, amb indicació del tipus de perillositat.
El contenidor de residus especials ha de situar-se en un lloc pla, fora del trànsit habitual de la maquinària d'obra, per tal d'evitar vessaments accidentals
Cal senyalitzar convenientment els diferents contenidors de residus especials, tenint en compte les incompatibilitats segons els símbols de perillositat representat en les etiquetes.
Els contenidors de residus especials han d'estar tapats i protegits de la pluja i la radiació solar excessiva.
Els bidons que contenen líquids perillosos (olis, desencofrants, etc.) s'han d'emmagatzemar en posició vertical i sobre cubetes de retenció de líquids per tal d'evitar fuites.
Els contenidors de residus especials s'han de col·locar sobre un terra impermeabilitzat.

2.- CONDICIONS DEL PROCÉS D'EXECUCIÓ

RESIDUS DE LA CONSTRUCCIÓ:
La manipulació dels materials s'ha de fer amb les proteccions adequades a la perillositat del mateix.

3.- UNITAT I CRITERI D'AMIDAMENT

CLASSIFICACIÓ DE RESIDUS:
m3 de volum realment classificat d'acord amb les especificacions del "Pla de Gestió de Residus de Construcció i Enderrocs" de l'obra.

4.- NORMATIVA DE COMPLIMENT OBLIGATORI

Real Decreto 105/2008, de 1 de febrero, por el que se regula la producción y gestión de los residuos de construcción y demolición.
Decret Legislatiu 1/2009, de 21 de juliol, pel qual s'aprova el Text refós de la Llei reguladora dels residus.
Ley 7/2022, de 8 de abril, de residuos y suelos contaminados para una economía circular.
Real Decreto 108/1991, de 1 de febrero, sobre la prevención y reducción de la contaminación del medio ambiente producida por el amianto.
Decret 89/2010, de 29 de juny, pel qual s'aprova el Programa de gestió de residus de la construcció de Catalunya (PROGROC), es regula la producció i gestió dels residus de la construcció i demolició, i el cànon sobre la deposició controlada dels residus de la construcció.
Decret 152/2017, de 17 d'octubre, sobre la classificació, la codificació i les vies de

gestió dels residus a Catalunya.

P2 DEMOLICIONS, ENDERROCS, MOVIMENTS DE TERRES I GESTIÓ DE RESIDUS

P2R GESTIÓ DE RESIDUS I MATERIAL D'EXCAVACIÓ

P2RA Elemento no encontrado

0.- ELEMENTS QUE CONTEMPLA EL PLEC

P2RA-EU6H,P2RA-EU6B,P2RA-EU64,P2RA-EU6E,P2RA-EU5T,P2RA-EU5R,P2RA-EU5L,P2RA-EU5J,P2RA-EU61.

1.- DEFINICIÓ I CONDICIONS DE LES PARTIDES D'OBRA EXECUTADES
S'han considerat les operacions següents:

- Deposició del residu no reutilitzat en la instal·lació autoritzada de gestió on se li aplicarà el tractament de valorització, selecció i emmagatzematge o eliminació

DISPOSICIÓ DE RESIDUS:

Cada fracció s'ha de dipositar al lloc adequat legalment autoritzat per a que se li apliqui el tipus de tractament especificat en la DT: valorització, emmagatzematge o eliminació.

2.- CONDICIONS DEL PROCÉS D'EXECUCIÓ
RESIDUS DE LA CONSTRUCCIÓ:

La manipulació dels materials s'ha de fer amb les proteccions adequades a la perillositat del mateix.

3.- UNITAT I CRITERI D'AMIDAMENT
DISPOSICIÓ DE RESIDUS DE CONSTRUCCIÓ O DEMOLICIO INERTS O NO ESPECIALS I DE MATERIAL D'EXCAVACIÓ:

m3 de volum de cada tipus de residu dipositat a l'abocador o centre de recollida corresponent.

DISPOSICIÓ DE RESIDUS DE CONSTRUCCIÓ O DEMOLICIÓ ESPECIALS:

kg de pes de cada tipus de residu dipositat a l'abocador o centre de recollida corresponent.

DISPOSICIÓ DE RESIDUS:

La unitat d'obra inclou totes les despeses per la disposició de cada tipus de residu al centre corresponent.

Inclou el cànon d'abocament del residu a dipòsit controlat segons el que determina la Llei 8/2008, el pagament del qual queda suspès segons la Llei 7/2011.

La empresa receptora del residu ha de facilitar al constructor la informació necessària per complimentar el certificat de disposició de residus, d'acord amb l'article 5.3 del REAL DECRETO 105/2008.

4.- NORMATIVA DE COMPLIMENT OBLIGATORI
Real Decreto 105/2008, de 1 de febrero, por el que se regula la producción y gestión de los residuos de construcción y demolición.

Decret Legislatiu 1/2009, de 21 de juliol, pel qual s'aprova el Text refós de la Llei reguladora dels residus.

Ley 7/2022, de 8 de abril, de residuos y suelos contaminados para una economía circular.

Real Decreto 108/1991, de 1 de febrero, sobre la prevención y reducción de la contaminación del medio ambiente producida por el amianto.

Llei 8/2008, del 10 de juliol, de finançament de les infraestructures de gestió dels residus i dels cànons sobre la disposició del rebuig dels residus.

Llei 7/2011, del 27 de juliol, de mesures fiscals i financeres.

Decret 89/2010, de 29 de juny, pel qual s'aprova el Programa de gestió de residus de la construcció de Catalunya (PROGROC), es regula la producció i gestió dels residus de la construcció i demolició, i el cànon sobre la deposició controlada dels residus de la construcció.

Decret 152/2017, de 17 d'octubre, sobre la classificació, la codificació i les vies de gestió dels residus a Catalunya.

1.- DEFINICIÓ I CONDICIONS DE LES PARTIDES D'OBRA EXECUTADES
Demolició d'elements de vialitat, arrencada de paviments o soleres o desmuntatge de paviments.

P2 DEMOLICIONS, ENDERROCS, MOVIMENTS DE TERRES I GESTIÓ DE RESIDUS

P2R GESTIÓ DE RESIDUS I MATERIAL D'EXCAVACIÓ

P2RA Elemento no encontrado

P2RA- disposició de residus instal·lació autoritzada

0.- ELEMENTS QUE CONTEMPLA EL PLEC

P2RA-EU6H,P2RA-EU6B,P2RA-EU64,P2RA-EU6E,P2RA-EU5T,P2RA-EU5R,P2RA-EU5L,P2RA-EU5J,P2RA-EU61.

Plec de condicions
1.- DEFINICIÓ I CONDICIONS DE LES PARTIDES D'OBRA EXECUTADES

Operacions destinades a la gestió dels residus generats en l'obra: residu de construcció o demolició o material d'excavació.
S'han considerat les operacions següents:
- Deposició del residu no reutilitzat en la instal·lació autoritzada de gestió on se li aplicarà el tractament de valorització, selecció i emmagatzematge o eliminació
DISPOSICIÓ DE RESIDUS:
Cada fracció s'ha de dipositar al lloc adequat legalment autoritzat per a que se li apliqui el tipus de tractament especificat en la DT: valorització, emmagatzematge o eliminació.

2.- CONDICIONS DEL PROCÉS D'EXECUCIÓ

RESIDUS DE LA CONSTRUCCIÓ:
La manipulació dels materials s'ha de fer amb les proteccions adequades a la perillositat del mateix.

3.- UNITAT I CRITERI D'AMIDAMENT

DISPOSICIÓ DE RESIDUS DE CONSTRUCCIÓ O DEMOLICIO INERTS O NO ESPECIALS I DE MATERIAL D'EXCAVACIÓ:
m3 de volum de cada tipus de residu dipositat a l'abocador o centre de recollida corresponent.
DISPOSICIÓ DE RESIDUS DE CONSTRUCCIÓ O DEMOLICIÓ ESPECIALS:
kg de pes de cada tipus de residu dipositat a l'abocador o centre de recollida corresponent.
DISPOSICIÓ DE RESIDUS:
La unitat d'obra inclou totes les despeses per la disposició de cada tipus de residu al centre corresponent.
Inclou el cànon d'abocament del residu a dipòsit controlat segons el que determina la Llei 8/2008, el pagament del qual queda suspès segons la Llei 7/2011.
La empresa receptora del residu ha de facilitar al constructor la informació necessària per

complimentar el certificat de disposició de residus, d'acord amb l'article 5.3 del REAL DECRETO 105/2008.

4.- NORMATIVA DE COMPLIMENT OBLIGATORI

Real Decreto 105/2008, de 1 de febrero, por el que se regula la producción y gestión de los residuos de construcción y demolición.
Decret Legislatiu 1/2009, de 21 de juliol, pel qual s'aprova el Text refós de la Llei reguladora dels residus.
Ley 7/2022, de 8 de abril, de residuos y suelos contaminados para una economía circular.
Real Decreto 108/1991, de 1 de febrero, sobre la prevención y reducción de la contaminación del medio ambiente producida por el amianto.
Llei 8/2008, del 10 de juliol, de finançament de les infraestructures de gestió dels residus i dels cànons sobre la disposició del rebuig dels residus.
Llei 7/2011, del 27 de juliol, de mesures fiscals i financeres.
Decret 89/2010, de 29 de juny, pel qual s'aprova el Programa de gestió de residus de la construcció de Catalunya (PROGROC), es regula la producció i gestió dels residus de la construcció i demolició, i el cànon sobre la deposició controlada dels residus de la construcció.
Decret 152/2017, de 17 d'octubre, sobre la classificació, la codificació i les vies de gestió dels residus a Catalunya.

DC 2.4. Pressupost

RESUM DE PRESSUPOST

NIVELL 3 : sUBCAPITOL			Import
sUBCAPITOL	01.GR.01	RESIDUS D'ENDERROC	169.687,78
sUBCAPITOL	01.GR.02	RESIDUS D'EXCAVACIÓ	23.240,54
sUBCAPITOL	01.GR.03	RESIDUS DE CONSTRUCCIÓ	72.875,05
Capítol	**01.GR**	**GESTIÓ DE RESIDUS**	**265.803,37**
		265.803,37	

NIVELL 2 : Capítol			Import
Capítol	01.GR	GESTIÓ DE RESIDUS	265.803,37
Obra	**01**	**FÀBRICA NOVA MANRESA**	**265.803,37**
		265.803,37	

NIVELL 1 : Obra			Import
Obra	01	FÀBRICA NOVA MANRESA	265.803,37
			265.803,37

PRESSUPOST

Obra	01	FÀBRICA NOVA MANRESA
Capítol	GR	GESTIÓ DE RESIDUS
sUBCAPITOL	01	RESIDUS D'ENDERROC
ACTIVITAT	01	NETEJA PLANTA SOTERRANI

NUM.	CODI	UA	DESCRIPCIÓ	PREU	AMIDAMENT	IMPORT
1	P2R5-DT43	m3	Transport de residus inerts o no especials a instal·lació autoritzada de gestió de residus, amb contenidor de 12 m3 de capacitat (P - 5)	16,12	396,455	6.390,85
2	P2RA-EU6B	m3	Disposició controlada en centre de reciclatge de residus barrejats inerts amb una densitat 1 t/m3, procedents de construcció o demolició, amb codi 17 01 07 segons la Llista Europea de Residus (P - 12)	22,46	396,455	8.904,38

TOTAL ACTIVITAT 01.GR.01.01 **15.295,23**

Obra	01	FÀBRICA NOVA MANRESA
Capítol	GR	GESTIÓ DE RESIDUS
sUBCAPITOL	01	RESIDUS D'ENDERROC
ACTIVITAT	02	ESPAIS EXTERIORS

NUM.	CODI	UA	DESCRIPCIÓ	PREU	AMIDAMENT	IMPORT
1	P2R2-EU9P	m3	Classificació a peu d'obra de residus de construcció o demolició en fraccions segons REAL DECRETO 105/2008, amb mitjans manuals (P - 3)	24,01	82,941	1.991,41
2	P2R5-DT43	m3	Transport de residus inerts o no especials a instal·lació autoritzada de gestió de residus, amb contenidor de 12 m3 de capacitat (P - 5)	16,12	205,323	3.309,81
3	P2RA-EU6E	m3	Disposició controlada en centre de reciclatge de residus de formigó inerts amb una densitat 1,45 t/m3, procedents de construcció o demolició, amb codi 17 01 01 segons la Llista Europea de Residus (P - 13)	13,32	107,823	1.436,20
4	P2RA-EU6B	m3	Disposició controlada en centre de reciclatge de residus barrejats inerts amb una densitat 1 t/m3, procedents de construcció o demolició, amb codi 17 01 07 segons la Llista Europea de Residus (P - 12)	22,46	97,500	2.189,85

TOTAL ACTIVITAT 01.GR.01.02 **8.927,27**

Obra	01	FÀBRICA NOVA MANRESA
Capítol	GR	GESTIÓ DE RESIDUS
sUBCAPITOL	01	RESIDUS D'ENDERROC
ACTIVITAT	03	ESTRUCTURA

NUM.	CODI	UA	DESCRIPCIÓ	PREU	AMIDAMENT	IMPORT
1	P2R2-EU9P	m3	Classificació a peu d'obra de residus de construcció o demolició en fraccions segons REAL DECRETO 105/2008, amb mitjans manuals (P - 3)	24,01	233,381	5.603,48
2	P2R5-DT43	m3	Transport de residus inerts o no especials a instal·lació autoritzada de gestió de residus, amb contenidor de 12 m3 de capacitat (P - 5)	16,12	335,108	5.401,94
3	P2RA-EU6B	m3	Disposició controlada en centre de reciclatge de residus barrejats inerts amb una densitat 1 t/m3, procedents de construcció o demolició, amb codi 17 01 07 segons la Llista Europea de Residus (P - 12)	22,46	86,896	1.951,68
4	P2RA-EU64	m3	Disposició controlada en centre de reciclatge de residus ceràmics inerts amb una densitat 0,8 t/m3, procedents de construcció o demolició, amb codi 17 01 03 segons la Llista Europea de Residus (P - 11)	9,80	20,617	202,05
5	P2RA-EU6E	m3	Disposició controlada en centre de reciclatge de residus de formigó inerts amb una densitat 1,45 t/m3, procedents de construcció o demolició, amb codi 17 01 01 segons la Llista Europea de Residus (P -	13,32	126,799	1.688,96

PRESSUPOST

			13)			
6	P2RA-EU5T	m3	Disposició controlada en centre de reciclatge de residus de metalls barrejats no perillosos amb una densitat 0,2 t/m3, procedents de construcció o demolició, amb codi 17 04 07 segons la Llista Europea de Residus (P - 9)	-36,76	72,276	-2.656,87

TOTAL ACTIVITAT 01.GR.01.03 12.191,24

Obra	01	FÀBRICA NOVA MANRESA
Capítol	GR	GESTIÓ DE RESIDUS
sUBCAPITOL	01	RESIDUS D'ENDERROC
ACTIVITAT	04	SISTEMA ENVOLVENT I ACABATS EXTERIORS
SUBACTIVITAT	01	FAÇANA

NUM.	CODI	UA	DESCRIPCIÓ	PREU	AMIDAMENT	IMPORT
1	P24A-H9B5	m3	Transport de materials a aplec o taller, amb camió de 7 t i temps d'espera per a la càrrega, amb un recorregut de fins a 10 km (P - 2)	2,65	139,809	370,49
2	P2R2-EU9P	m3	Classificació a peu d'obra de residus de construcció o demolició en fraccions segons REAL DECRETO 105/2008, amb mitjans manuals (P - 3)	24,01	386,762	9.286,16
3	P2R5-DT43	m3	Transport de residus inerts o no especials a instal·lació autoritzada de gestió de residus, amb contenidor de 12 m3 de capacitat (P - 5)	16,12	2.206,178	35.563,59
4	P2RA-EU6B	m3	Disposició controlada en centre de reciclatge de residus barrejats inerts amb una densitat 1 t/m3, procedents de construcció o demolició, amb codi 17 01 07 segons la Llista Europea de Residus (P - 12)	22,46	1.310,851	29.441,71
5	P2RA-EU64	m3	Disposició controlada en centre de reciclatge de residus ceràmics inerts amb una densitat 0,8 t/m3, procedents de construcció o demolició, amb codi 17 01 03 segons la Llista Europea de Residus (P - 11)	9,80	637,727	6.249,72
6	P2RA-EU6E	m3	Disposició controlada en centre de reciclatge de residus de formigó inerts amb una densitat 1,45 t/m3, procedents de construcció o demolició, amb codi 17 01 01 segons la Llista Europea de Residus (P - 13)	13,32	124,548	1.658,98
7	P2RA-EU5R	m3	Disposició controlada en centre de reciclatge de residus de fusta no perillosos amb una densitat 0,19 t/m3, procedents de construcció o demolició, amb codi 17 02 01 segons la Llista Europea de Residus (P - 8)	13,58	3,380	45,90
8	P2RA-EU5T	m3	Disposició controlada en centre de reciclatge de residus de metalls barrejats no perillosos amb una densitat 0,2 t/m3, procedents de construcció o demolició, amb codi 17 04 07 segons la Llista Europea de Residus (P - 9)	-36,76	134,286	-4.936,35
9	P2RA-EU61	m3	Disposició controlada en centre de reciclatge de residus de vidre inerts amb una densitat 0,7 t/m3, procedents de construcció o demolició, amb codi 17 02 02 segons la Llista Europea de Residus (P - 10)	0,00	5,915	0,00

TOTAL SUBACTIVITAT 01.GR.01.04.01 77.680,20

Obra	01	FÀBRICA NOVA MANRESA
Capítol	GR	GESTIÓ DE RESIDUS
sUBCAPITOL	01	RESIDUS D'ENDERROC
ACTIVITAT	04	SISTEMA ENVOLVENT I ACABATS EXTERIORS
SUBACTIVITAT	02	COBERTA

NUM.	CODI	UA	DESCRIPCIÓ	PREU	AMIDAMENT	IMPORT
1	P2R2-EU9P	m3	Classificació a peu d'obra de residus de construcció o demolició en fraccions segons REAL DECRETO 105/2008, amb mitjans manuals (P - 3)	24,01	881,424	21.162,99

PRESSUPOST

2	P2R5-DT43	m3	Transport de residus inerts o no especials a instal·lació autoritzada de gestió de residus, amb contenidor de 12 m3 de capacitat (P - 5)	16,12	1.157,329	18.656,14
3	P2RA-EU6B	m3	Disposició controlada en centre de reciclatge de residus barrejats inerts amb una densitat 1 t/m3, procedents de construcció o demolició, amb codi 17 01 07 segons la Llista Europea de Residus (P - 12)	22,46	11,478	257,80
4	P2RA-EU64	m3	Disposició controlada en centre de reciclatge de residus ceràmics inerts amb una densitat 0,8 t/m3, procedents de construcció o demolició, amb codi 17 01 03 segons la Llista Europea de Residus (P - 11)	9,80	422,304	4.138,58
5	P2RA-EU6E	m3	Disposició controlada en centre de reciclatge de residus de formigó inerts amb una densitat 1,45 t/m3, procedents de construcció o demolició, amb codi 17 01 01 segons la Llista Europea de Residus (P - 13)	13,32	40,625	541,13
6	P2RA-EU5R	m3	Disposició controlada en centre de reciclatge de residus de fusta no perillosos amb una densitat 0,19 t/m3, procedents de construcció o demolició, amb codi 17 02 01 segons la Llista Europea de Residus (P - 8)	13,58	611,913	8.309,78
7	P2RA-EU5T	m3	Disposició controlada en centre de reciclatge de residus de metalls barrejats no perillosos amb una densitat 0,2 t/m3, procedents de construcció o demolició, amb codi 17 04 07 segons la Llista Europea de Residus (P - 9)	-36,76	31,295	-1.150,40

TOTAL SUBACTIVITAT 01.GR.01.04.02 51.916,02

Obra	01	FÀBRICA NOVA MANRESA
Capítol	GR	GESTIÓ DE RESIDUS
sUBCAPITOL	01	RESIDUS D'ENDERROC
ACTIVITAT	05	SISTEMA DE COMPARTIMENTACIÓ I ACABATS INTERIORS

NUM.	CODI	UA	DESCRIPCIÓ	PREU	AMIDAMENT	IMPORT
1	P2R2-EU9P	m3	Classificació a peu d'obra de residus de construcció o demolició en fraccions segons REAL DECRETO 105/2008, amb mitjans manuals (P - 3)	24,01	33,799	811,51
2	P2R5-DT43	m3	Transport de residus inerts o no especials a instal·lació autoritzada de gestió de residus, amb contenidor de 12 m3 de capacitat (P - 5)	16,12	40,154	647,28
3	P2RA-EU6B	m3	Disposició controlada en centre de reciclatge de residus barrejats inerts amb una densitat 1 t/m3, procedents de construcció o demolició, amb codi 17 01 07 segons la Llista Europea de Residus (P - 12)	22,46	7,608	170,88
4	P2RA-EU64	m3	Disposició controlada en centre de reciclatge de residus ceràmics inerts amb una densitat 0,8 t/m3, procedents de construcció o demolició, amb codi 17 01 03 segons la Llista Europea de Residus (P - 11)	9,80	3,233	31,68
5	P2RA-EU6E	m3	Disposició controlada en centre de reciclatge de residus de formigó inerts amb una densitat 1,45 t/m3, procedents de construcció o demolició, amb codi 17 01 01 segons la Llista Europea de Residus (P - 13)	13,32	27,559	367,09
6	P2RA-EU5R	m3	Disposició controlada en centre de reciclatge de residus de fusta no perillosos amb una densitat 0,19 t/m3, procedents de construcció o demolició, amb codi 17 02 01 segons la Llista Europea de Residus (P - 8)	13,58	1,755	23,83

TOTAL ACTIVITAT 01.GR.01.05 2.052,27

Obra	01	FÀBRICA NOVA MANRESA
Capítol	GR	GESTIÓ DE RESIDUS
sUBCAPITOL	01	RESIDUS D'ENDERROC
ACTIVITAT	06	SISTEMA DE CONDICIONAMENTS, INSTAL.LACIONS I SERVE

PRESSUPOST

NUM.	CODI	UA	DESCRIPCIÓ	PREU	AMIDAMENT	IMPORT
1	P2R2-EU9P	m3	Classificació a peu d'obra de residus de construcció o demolició en fraccions segons REAL DECRETO 105/2008, amb mitjans manuals (P - 3)	24,01	3,375	81,03
2	P2R5-DT43	m3	Transport de residus inerts o no especials a instal·lació autoritzada de gestió de residus, amb contenidor de 12 m3 de capacitat (P - 5)	16,12	4,388	70,73
3	P2RA-EU6B	m3	Disposició controlada en centre de reciclatge de residus barrejats inerts amb una densitat 1 t/m3, procedents de construcció o demolició, amb codi 17 01 07 segons la Llista Europea de Residus (P - 12)	22,46	72,800	1.635,09
4	P2RA-EU5T	m3	Disposició controlada en centre de reciclatge de residus de metalls barrejats no perillosos amb una densitat 0,2 t/m3, procedents de construcció o demolició, amb codi 17 04 07 segons la Llista Europea de Residus (P - 9)	-36,76	4,388	-161,30

TOTAL ACTIVITAT 01.GR.01.06 **1.625,55**

Obra 01 FÀBRICA NOVA MANRESA
Capítol GR GESTIÓ DE RESIDUS
sUBCAPITOL 02 RESIDUS D'EXCAVACIÓ

NUM.	CODI	UA	DESCRIPCIÓ	PREU	AMIDAMENT	IMPORT
1	P241-VGU2	m3	Transport de terres no contaminades per a reutilitzar dins de l'obra, amb dúmper per a transports elèctric i temps d'espera per a la càrrega amb mitjans mecànics (P - 1)	3,06	1.203,876	3.683,86
2	P2R3-HIGE	m3	Transport de terres no contaminades a obra exterior o centre de valorització, amb camió de 12 t i temps d'espera per a la càrrega amb mitjans mecànics, amb un recorregut de més de 10 i fins a 15 km (P - 4)	7,30	1.164,088	8.497,84
3	P2RA-EU6H	m3	Disposició controlada en dipòsit autoritzat inclòs el cànon sobre la deposició controlada dels residus de la construcció, segons la LLEI 8/2008, de residus de terra inerts amb una densitat 1,6 t/m3, procedents d'excavació, amb codi 17 05 04 segons la Llista Europea de Residus (P - 14)	9,50	1.164,088	11.058,84

TOTAL sUBCAPITOL 01.GR.02 **23.240,54**

Obra 01 FÀBRICA NOVA MANRESA
Capítol GR GESTIÓ DE RESIDUS
sUBCAPITOL 03 RESIDUS DE CONSTRUCCIÓ

NUM.	CODI	UA	DESCRIPCIÓ	PREU	AMIDAMENT	IMPORT
1	P2R2-EU9P	m3	Classificació a peu d'obra de residus de construcció o demolició en fraccions segons REAL DECRETO 105/2008, amb mitjans manuals (P - 3)	24,01	1.293,049	31.046,11
2	P2R5-DT43	m3	Transport de residus inerts o no especials a instal·lació autoritzada de gestió de residus, amb contenidor de 12 m3 de capacitat (P - 5)	16,12	1.680,964	27.097,14
3	P2RA-EU6B	m3	Disposició controlada en centre de reciclatge de residus barrejats inerts amb una densitat 1 t/m3, procedents de construcció o demolició, amb codi 17 01 07 segons la Llista Europea de Residus (P - 12)	22,46	186,456	4.187,80
4	P2RA-EU64	m3	Disposició controlada en centre de reciclatge de residus ceràmics inerts amb una densitat 0,8 t/m3, procedents de construcció o demolició, amb codi 17 01 03 segons la Llista Europea de Residus (P - 11)	9,80	579,301	5.677,15
5	P2RA-EU6E	m3	Disposició controlada en centre de reciclatge de residus de formigó inerts amb una densitat 1,45 t/m3, procedents de construcció o demolició, amb codi 17 01 01 segons la Llista Europea de Residus (P - 13)	13,32	370,781	4.938,80

PRESSUPOST

6	P2RA-EU5T	m3	Disposició controlada en centre de reciclatge de residus de metalls barrejats no perillosos amb una densitat 0,2 t/m3, procedents de construcció o demolició, amb codi 17 04 07 segons la Llista Europea de Residus (P - 9)	-36,76	25,619	-941,75
7	P2RA-EU5R	m3	Disposició controlada en centre de reciclatge de residus de fusta no perillosos amb una densitat 0,19 t/m3, procedents de construcció o demolició, amb codi 17 02 01 segons la Llista Europea de Residus (P - 8)	13,58	64,050	869,80
8	P2RA-EU5L	m3	Disposició controlada en centre de reciclatge de residus de paper i cartró no perillosos amb una densitat 0,04 t/m3, procedents de construcció o demolició, amb codi 15 01 01 segons la Llista Europea de Residus (P - 7)	0,00	169,092	0,00
9	P2RA-EU5J	m3	Disposició controlada en centre de reciclatge de residus de plàstic no perillosos amb una densitat 0,035 t/m3, procedents de construcció o demolició, amb codi 17 02 03 segons la Llista Europea de Residus (P - 6)	0,00	147,316	0,00
TOTAL	**sUBCAPITOL**		**01.GR.03**			**72.875,05**

PRESSUPOST D'EXECUCIÓ PER CONTRACTE

PRESSUPOST D'EXECUCIÓ MATERIAL.....		265.803,37
13 % SOBRE 265.803,37.....		34.554,44
6 % SOBRE 265.803,37.....		15.948,20
	Subtotal	316.306,01
21 % IVA SOBRE 316.306,01.....		66.424,26
TOTAL PRESSUPOST PER CONTRACTE	€	382.730,27

Aquest pressupost d'execució per contracte puja a

(TRES-CENTS VUITANTA-DOS MIL SET-CENTS TRENTA EUROS AMB VINT-I-SET CÈNTIMS)

DC 2.5. Fitxa Gestió Residus COAC

Residus d'enderroc en rehabilitació: enderroc parcial (partides d'obra mesurades en m^3)

	Volum medició (m^3)	Densitat (tones/m^3)	Pes residus (tones)	Volum aparent (m^3)
obra de fàbrica massissa	833,75	1,8	1500,76	833,75
obra de fàbrica perforada	0,00	1,5	0,00	0,00
obra de fàbrica buida	0,00	1,2	0,00	0,00
formigó armat	276,29	2,5	690,71	276,29
paret de mamposteria	0,00	2,6	0,00	0,00
metalls (acer)	186,34	7,85	1462,77	186,34
fustes	474,65	0,8	379,72	474,65
definir altres:		1,0	1,00	0,00

Residus d'enderroc en rehabilitació: enderroc parcial (medició en m^2)

	Superfície de medició (m^2)	Volum (m^3/m^2)	Pes (tones/m^2)	Pes residus (tones)	Volum aparent (m^3)
parets i murs					
obra de fàbrica massissa : envà de 4-5 cm enguixat dues cares	0,00	0,065	0,105	0,00	0,00
obra de fàbrica massissa : paret de 15 cm enguixada dues cares	0,00	0,17	0,294	0,00	0,00
obra de fàbrica massissa : paret de 30 cm enguixada dues cares	0,00	0,32	0,564	0,00	0,00
obra de fàbrica buida: envà de 4-5 cm enguixat dues cares	0,00	0,065	0,078	0,00	0,00
obra de fàbrica buida: paret de 14 cm enguixada dues cares	0,00	0,016	0,192	0,00	0,00
paret de mamposteria de pedra calcària o granítica. 50 cm gruix	0,00	0,5	1,3	0,00	0,00
sostre amb biguetes metàl·liques Amb revoltó de rajola, intereix 70cm, sense capa de compressió . Alçada de perfil h=variable. El resultat corresponent al perfil s'incorpora a acer reutilitzable.					
sostre amb biguetes IPN-IPE 100	0,00	0,07948	0,11726	0,00	0,00
sostre amb biguetes IPN-IPE 160	0,00	0,103	0,14571	0,00	0,00
sostre amb biguetes IPN-IPE 200	0,00	0,112	0,17157	0,00	0,00
sostre amb biguetes IPN-IPE 240	0,00	0,1232	0,198	0,00	0,00
sostre amb bigues de formigó Amb revoltó de maó, intereix 70 cm, sense capa de compressió. Alçada de biga h= variable.					
cantell 16 cm	0,00	0,11	0,18	0,00	0,00
cantell 20 cm	0,00	0,12	0,22	0,00	0,00
cantell 24 cm	0,00	0,13	0,28	0,00	0,00
sostre amb bigues de formigó Amb revoltó ceràmic (bovedilla), intereix 70 cm, sense capa de compressió .Alçada de biga h= variable.					
cantell 16 cm	0,00	0,16	0,1	0,00	0,00
cantell 20 cm	0,00	0,2	0,13	0,00	0,00
cantell 24 cm	0,00	0,24	0,16	0,00	0,00
sostre amb bigues de formigó Amb revoltó de formigó, intereix 70 cm, sense capa de compressió. Alçada de biga h= variable.					
biga i revoltó formigó h=16	0,00	0,16	0,12	0,00	0,00
biga i revoltó formigó h=20	0,00	0,2	0,15	0,00	0,00
biga i revoltó formigó h=24	0,00	0,24	0,18	0,00	0,00
llosa de ceràmica armada , intereix 50-60 cm (sostre ceràmic)					
cantell 12 cm	0,00	0,12	0,15	0,00	0,00
cantell 15 cm	0,00	0,15	0,18	0,00	0,00
cantell 20 cm	0,00	0,2	0,24	0,00	0,00

	Superfície de medició (m^2)	Volum (m^3/m^2)	Pes (tones/m^2)	Pes residus (tones)	Volum aparent (m^3)
llosa de formigó armat					

cantell 8 cm	0,00	0,08	0,19	0,00	0,00
cantell 10 cm	0,00	0,1	0,24	0,00	0,00
cantell 12 cm	0,00	0,12	0,29	0,00	0,00
cantell 15 cm	0,00	0,15	0,36	0,00	0,00
cantell 20 cm	0,00	0,2	0,48	0,00	0,00
sostres amb bigues de fusta i tarima de fusta, intereix 50 cm El resultat corresponent de les bigues i les tarimes s'afegeig a fustes reutilitzables				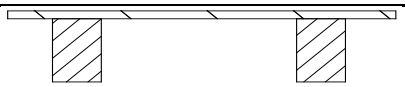	
biga 16x10, tarima 2,5cm	0,00	0,041	0,0246	0,00	0,00
biga 15x15, tarima 2,5cm	0,00	0,0475	0,0285	0,00	0,00
biga 20x12, tarima 2,5cm	0,00	0,049	0,0294	0,00	0,00
biga 24x14, tarima 2,5cm	0,00	0,061	0,0366	0,00	0,00
sostres amb bigues de fusta i revolto de guix o maó, intereix 50 cm El resultat corresponent de les bigues s'afegeig a fustes reutilitzables				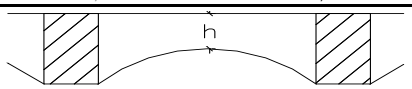	
biga 16x10, revoltó h=8 cm	0,00	0,0854	0,075	0,00	0,00
biga 15x15, revoltó h=8 cm	0,00	0,0732	0,066	0,00	0,00
biga 20x12, revoltó h=10 cm	0,00	0,097	0,09	0,00	0,00
biga 24x14, revoltó h=12 cm	0,00	0,1122	0,105	0,00	0,00
capes de compressió de sostres i forjats amb armat					
2 cm de gruix	204,26	0,02	0,05	10,21	4,09
3 cm de gruix	0,00	0,03	0,075	0,00	0,00
4 cm de gruix	781,25	0,04	0,1	78,13	31,25
5 cm de gruix	0,00	0,05	0,125	0,00	0,00
cobertes (acabat) amidament per superfície de coberta, **no** de la projecció en planta els resultats dels elements que tenen fusta, es passen a fustes reutilitzables				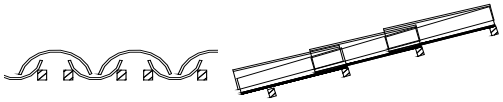	
teules àrabs velles, preses amb 3 cm de morter. pes teula 2,4 kg / peça	0,00	0,0634	0,12	0,00	0,00
teules àrabs noves preses amb 3 cm de morter. pes teula 2 kg /peça	0,00	0,0577	0,11	0,00	0,00
teules àrabs velles col.locades a llata per canal o salt de garsa, pes teula 2,4 kg /peça	0,00	0,04173	0,065	0,00	0,00
pissarra vella sobre empostissat de fusta de 2-2,5 cm de gruix	0,00	0,0125	0,02	0,00	0,00
doblat de rasilla col.locat amb 3 cm de morter	0,00	0,025	0,1	0,00	0,00
cobertes (base i pendent)					
encadellat ceràmic de 3,5 cm de gruix	0,00	0,035	0,042	0,00	0,00
maó massís 4 cm gruix	0,00	0,04	0,072	0,00	0,00
sorra o morter de pendents (gruix unitari 1 cm)	0,00	0,1	0,18	0,00	0,00
envans de sostremort de maó massís de 4 cm i 20% de forats	0,00	0,032	0,0576	0,00	0,00
envans de sostremort de maó buit de 4,5cm i 20% de forats	0,00	0,036	0,0432	0,00	0,00
envans de sostremort de totxana de 9 cm i 20% de forats	0,00	0,072	0,0864	0,00	0,00
cel rasos					
cel-ras de placa d'escaiola enguixada per sota	0,00	0,023	0,02875	0,00	0,00
cel ras de canyís enguixat	0,00	0,017	0,016	0,00	0,00
cel ras de cartró guix de 15 mm de gruix	0,00	0,015	0,0117	0,00	0,00
paviments els resultats dels elements que tenen fusta, es passen a fustes reutilitzables					
rajola hidràulica o ceràmica gruix total 3 cm	204,65	0,03	0,05	10,23	6,14
rajola hidràulica o ceràmica gruix total 5 cm	0,00	0,05	0,08	0,00	0,00
rajola hidràulica o ceràmica gruix total 7 cm	0,00	0,07	0,11	0,00	0,00
terratzo sobre morter gruix total 5 cm	0,00	0,05	0,08	0,00	0,00
tarima de fusta de 2cm sobre llates cada 35 cm.	0,00	0,0234285	0,03	0,00	0,00

parquet, tarima 2 cm sobre llates cada 35 cm	0,00	0,0334285	0,04	0,00	0,00
parquet encolat o flotant, (gruix unitari 1 cm)	0,00	0,01	0,075	0,00	0,00
revestiments					
enguixat	234,15	0,01	0,012	2,81	2,34
arrebossat de ciment	51,55	0,02	0,02	1,03	1,03
arrebossat de calç, estuc	0,00	0,01	0,016	0,00	0,00
enrajolat de paret, inclòs arrebossat	0,00	0,03	0,034	0,00	0,00
enrajolat de paret, sense arrebossat	44,35	0,007	0,014	0,62	0,31
altres					
vidres. vidre senzill, gruix nominal 1 cm	91,00	0,001	0,025	2,28	0,09
fibrociment en plaques, amb o sense amiant, gruix placa ondulada 6 mm. Per a conductes: diàmetre x 3,14 x longitud	0,00	0,01	0,018	0,00	0,00
barrejats	1522,32	1,00	0,00	0,00	1522,32
altre material 2	0,00	0,00	0,00	0,00	0,00

Resum de residus d'enderroc parcial durant la construcció

	pes T	volum m^3
parets i murs de fàbrica	1500,757	833,75
murs de mamposteria, pedra	0,000	0,00
sostres amb bigues metàl·liques	0,000	0,00
sostres amb bigues de formigó	0,000	0,00
llosa de ceràmica armada	0,000	0,00
formigó armat	690,713	276,29
sostre amb bigues de fusta i tarima de fusta	0,000	0,00
sostre amb bigues de fusta i revoltó de guix o maó	0,000	0,00
capa de compressió de sostres i forjats amb armat	88,338	35,34
cobertes (acabat)	0,000	0,00
cobertes (base i pendents)	0,000	0,00
cel rasos	0,000	0,00
paviments	10,233	6,14
revestiments	4,462	3,68
vidres	2,275	0,09
fibrociment en plaques	0,000	0,00
barrejats	0,000	1522,32
altre material 2	0,000	0,00
Residus d'enderroc en rehabilitació i reforma d'edifici	**2296,777 T**	**2677,61 m^3**

Resum de residus d'enderroc reutilitzables

				Tones	m^3
fusta , bigues reutilitzables	bigues 16x10 cm	0,032	0,025	0,000	0,00
	bigues 15x15 cm	0,045	0,036	0,000	0,00
	bigues 20x12 cm	0,048	0,04	0,000	0,00
	bigues 24x14 cm	0,0672	0,055	0,000	0,00
empostissats, tarimes,llates	2-2,5 cm gruix	0,025	0,015	0,000	0,00
fusta sense format				379,722	474,65
acer , perfils reutilitzables	IPN h=10	0,0015142	0,01274	0,000	0,00
	IPN h=16	0,0032857	0,0242857	0,000	0,00
	IPN h=20	0,0047837	0,0384285	0,000	0,00
	IPN h=24	0,0065857	0,0517	0,000	0,00
	varis			1462,769	186,34
altres elements susceptibles de ser reutilitzats:				0,00	0,00

Residus d'excavació				
Tipus de terres d'excavació	Volum (m^3)	Densitat residu real (tones/m^3)	Pes residu (tones)	
grava i sorra compacta	1872,60	2	3745,19	
grava i sorra solta	570,80	1,7	970,36	
argiles	0,00	2,1	0,00	
terra vegetal	0,00	1,7	0,00	
pedraplè	0,00	1,8	0,00	
terres contaminades	0,00	1,8	0,00	
altres	0,00	1,9	0,00	
Total residu excavació	**2443,40 m^3**		**4715,55 t**	**2443,40 m^3**

Recordeu senyalar en l'apartat de GESTIÓ de la FITXA RESUM quina és la part de terres que es reutilitza, donada la seva repercussió en la fiança.

Residus de rehabilitació (construcció) (superfície d'obra nova equivalent, per al càlcul de residus)

superfície de reforma o rehabilitació 13.686,00 **m²**

Tipus de rehabilitació	
Rehabilitació integral	0,9
Reforma afectant elements estructurals	0,7
Reforma no afectant elements estructurals	0,5
Reforma poca entitat	0,3
	0,9

Percentatge aproximat del pressupost corresponent a l'enderroc de la rehabilitació respecte el pressupost d'execució de la rehabilitació en %	**(20% màxim)**	
	10,00	**%**

superfície d'obra nova equivalent	**10.948,80**	**m²**

Residus de rehabilitació (construcció)

Superfície equivalent 10948,80 m²

	Pes (tones/m²)	Pes residus (tones)	Volum aparent (m³/m²)	Volum aparent (m³)
sobrants d'execució	0,0859	940,3377	0,0896	980,6840
obra de fàbrica	0,0366	401,0983	0,0407	445,6162
formigó	0,0365	399,2370	0,0261	285,2162
petris	0,0079	86,0576	0,0118	129,1958
guixos	0,0039	42,9959	0,0097	106,4223
altres	0,0010	10,9488	0,0013	14,2334
embalatges	0,0043	46,7185	0,0285	312,3693
fustes	0,0012	13,2152	0,0045	49,2696
plàstics	0,0016	17,2991	0,0104	113,3201
paper i cartró	0,0008	9,0875	0,0119	130,0717
metalls	0,0007	7,1167	0,0018	19,7078
Residu de rehabilitació (construcció)	0,090152	**987,06 t**	0,1181	**1293,05 m³**

ESTUDI DE GESTIÓ DE RESIDUS

Enderroc, Rehabilitació, Ampliació

REAL DECRETO 210/2018, Programa de prevenció i gestió de residus i recursos de Catalunya (PRECAT20)
REAL DECRETO 105/2008 , Regulador de la producció i gestió de residus de construcció i enderroc

tipus
quantitats
codificació

DECRET 89/2010 (derogat parcialment i modificat), pel que s'aprova el Programa de gestió de residus de la construcció de Catalunya (PROGROC), es regula la producció i gestió dels residus de la construcció i demolició, i el cànon sobre la deposició controlada dels residus de la construcció.

DECRET 21/2006 Adopció de criteris ambientals i d'ecoeficiència als edificis

IDENTIFICACIÓ DE L'EDIFICI

Obra:	Projecte Bàsic i d'Execució Rehabilitació de la Fàbrica Nova. Cobertes i Façana		
Situació:	Av. Bertand i Serra, SN, 08241		
Municipi :	Manresa	**Comarca :**	Bages

AVALUACIÓ I CARACTERÍSTIQUES DELS RESIDUS

Materials d'excavació (es consideren o no residus, mesurats sense esponjament)

	Codificació residus LER Ordre MAM/304/2002	Pes	Volum
grava i sorra compacta		3745,19	1872,60
grava i sorra solta		970,36	570,80
argiles		0,00	0,00
terra vegetal		0,00	0,00
pedraplè		0,00	0,00
terres contaminades	170503	0,00	0,00
altres		0,00	0,00
totals d'excavació		**4715,55 t**	**2443,40 m³**

Destí de les terres i materials d'excavació

Els materials d'excavació que es reutilitzin a la mateixa obra o en una altra d'autoritzada, no es consideren residu sempre que el seu nou ús pugui ser acreditat. En una mateixa obra poden coexistir terres reutilitzades i terres portades a abocador	no es considera residu: **reutilització**				és residu: **a l'abocador**	
	mateixa obra		altra obra			
	SI		**NO**		**SI**	

Residus d'enderroc

	Codificació residus LER Ordre MAM/304/2002	Pes/m² (tones/m²)	Pes (tones)	Volum aparent/m² (m³/m²)	Volum aparent (m³)
obra de fàbrica	170102	0,542	1500,757	0,512	833,754
formigó	170101	0,084	779,050	0,062	311,620
petris	170107	0,052	14,694	0,082	9,822
metalls	170407	0,004	1462,769	0,001	186,340
fustes	170201	0,023	379,722	0,066	474,652
vidre	170202	0,001	2,275	0,004	0,091
plàstics	170203	0,004	0,000	0,004	0,000
guixos	170802	0,027	2,810	0,004	2,341
betums	170302	0,009	0,000	0,001	0,000
fibrociment	170605	0,010	0,000	0,018	0,000
definir altres:		-	1,000	-	0,000
barrejats		0,000	0,000	1,000	1522,320
altre material 2		0,000	0,000	0,000	0,000
totals d'enderroc		0,7556	**4143,08 t**	1,7544	**3340,94 m³**

Residus de construcció

	Codificació re: Ordre MAM/304/2	Pes/m² (tones/m²)	Pes (tones)	Volum aparent/m² (m³/m²)	Volum aparent (m³)
sobrants d'execució		0,0500	940,3377	0,0896	980,6840
obra de fàbrica	170102	0,0150	401,0983	0,0407	445,6162
formigó	170101	0,0320	399,2370	0,0261	285,2162
petris	170107	0,0020	86,0576	0,0118	129,1958
guixos	170802	0,0039	42,9959	0,0097	106,4223
altres		0,0010	10,9488	0,0013	14,2334
embalatges		0,0380	46,7185	0,0285	312,3693
fustes	170201	0,0285	13,2152	0,0045	49,2696
plàstics	170203	0,0061	17,2991	0,0104	113,3201
paper i cartró	170904	0,0030	9,0875	0,0119	130,0717
metalls	170407	0,0004	7,1167	0,0018	19,7078
totals de construcció			**987,06 t**		**1293,05 m³**

INVENTARI DE RESIDUS PERILLOSOS.

Dins l'obra s'han detectat aquests residus perillosos, els quals es separaran i gestionaran per separat per evitar que contaminin altres residus

Materials de construcció que contenen amiant	-	altres	especificar	-
Residus que contenen hidrocarburs	-		especificar	-
Residus que contenen PCB	-		especificar	-
Terres contaminades	-		especificar	-

ATENC
senyc
GESTI
terres
dona
reper

MINIMITZACIÓ

PROJECTE. durant l'elaboració del projecte s'han près les següents mesures per tal de minimitzar els residus	
1.- S'ha previst reutilitzar en obra parts dels materials que es retiren	-
2.- S'han optimitzat les seccions resistents de pilars, jàsseres, parets, fonaments, etc.	si
3.- L'adequació de l'edifici al terreny, genera un equilibri de moviments de terres	si
4.- El sistema constructiu és industrialitzat i prefabricat, es munta en obra sense generar gairebé residus	-
5.-	-
6.-	-

OBRA. a l'obra es duran a terme les accions següents	
1.- Emmagatzematge adient de materials i productes	si
2.- Conservació de materials i productes dins el seu embalatge original fins al moment de la seva utilització	si
3.- Els materials granulars (graves, sorres, etc.) es dipositaran en contenidors rígids o sobre superfícies dures	si
4.-	-
5.-	-
6.-	-

ELEMENTS DE CONSTRUCCIÓ REUTILITZABLES

fusta en bigues reutilitzables	0,00 t		0,00 m^3
fusta en llates, tarimes, parquets reutilitzables o reciclables	379,72 t		474,65 m^3
acer en perfils reutilitzables	1462,77 t		186,34 m^3
altres :	0,00 t		0,00 m^3
Total d'elements reutilitzables	1842,49 t		**660,99 m^3**

GESTIÓ (obra)

Terres

Excavació / Mov. terres	**Volum** m^3 **(+20%)**	**Reutilització** (m^3) a la mateixa obra	a altra autoritzada	**Terres per a l'abocador** volum aparent (m^3)
grava i sorra compacta	2247,1	1767,99	0,00	479,13
grava i sorra solta	685,0	0,00	0,00	684,96
argiles	0,0	0,00	0,00	0,00
terra vegetal	0,0	0,00	0,00	0,00
pedraplé	0,0	0,00	0,00	0,00
altres	0,0	0,00	0,00	0,00
terres contaminades	0,0			0,00
Total	**2932,1**	**1767,99**	**0,00**	**1164,09**

SEPARACIÓ DE RESIDUS A OBRA. Cal separar individualitzadament en les fraccions seguents si la generació per cadascú d'ells a l'obra supera les quantitats que segueixen

R.D. 105/2008	**tones**	**Projecte**	**cal separar**	**tipus de residu**
Formigó	**80**	**1178,29**	**si**	**inert**
Maons, teules i ceràmics	**40**	**1901,86**	**si**	**inert**
Metalls	**2**	**1469,89**	**si**	**no especial**
Fusta	**1**	**392,94**	**si**	**no especial**
Vidres	**1**	**2,28**	**si**	**no especial**
Plàstics	**0,50**	**9,09**	**si**	**no especial**
Paper i cartró	**0,50**	**9,09**	**si**	**no especial**
Especials*	**inapreciable**	**inapreciable**	**si**	**especial**

* Dins els residus especials hi ha inclosos els envasos que contenen restes de matèries perilloses, vernissos, pintures, disolvents, desencofrants, etc... i els materials que hagin estat contaminats per aquests. Tot i ser dificilment quantificables, estan presents a l'obra i es separaran i tractaran a part de la resta de residus

Malgrat no ser obligada per tots els tipus de residus, s'han previst operacions de destria i recollida selectiva dels residus a l'obra en contenidors o espais reservats pels següents residus

		R.D. 105/2008	**projecte***
Inerts	Contenidor per Formigó	**si**	**si**
	Contenidor per Ceràmics (maons,teules...)	**si**	**si**
No especials	Contenidor per Metalls	**si**	**si**
	Contenidor per Fustes	**si**	**si**
	Contenidor per Plàstics	**si**	**si**
	Contenidor per Vidre	**si**	**si**
	Contenidor per Paper i cartró	**si**	**si**
	Contenidor per Guixos i altres no especials	**no**	**no**
Especials	Perillosos (un contenidor per cada tipus de residu especial)	**si**	**si**

* A la cel·la **projecte** apareixen per defecte les dades del R.D. 105/2008. Es permet la posibilitat d'incrementar les fraccions que se separen, per poder-ne millorar la gestió, però **en cap cas es permet no separar si el R.D. ho obliga.**

GESTIÓ (fora obra) els residus es gestionaran fora d'obra a:

Degut a la manca d'espai, les operacions de separació de residus les realitzarà fora de l'obra un gestor autoritzat	-
Instal·lacions de reciclatge i/o valorització	-
Dipòsit autoritzat de terres,enderrocs i runes de la construcció	si

Tipus de residu i Nom, adreça i codi de gestor del residu

tipus de residu	gestor	adreça	codi del gestor
RESIDUS DEMOLICIÓ I CONST.	RECICLATGE CALLÚS	Finca la Portella, s/n 08262 Callús	E-1143.09
		MANRESA	

PRESSUPOST

S'ha considerat pel càlcul del pressupost estimatiu :	Costos*	
Les previsions de separació de l'apartat de **gestió** i :	Classificació a obra: entre **12-16 €/m³**	**24,01**
Un esponjament mig de tot tipus de residu del 35%	Transport: entre 5-8 **€/m³** (mínim 100 €)	**16,12**
La distància mitjana a l'abocador : 15 Km	Abocador: runa neta (separada): entre **4-10 €/m³**	**7,05**
Els residus especials i perillosos en bidons de 200 l.	Abocador: runa bruta (barrejat): entre **15-25 €/m³**	**22,46**
Contenidors de 5 m³ per a cada tipus de residu	Especials**: **num. transports** a 200 €/ transport	**1**
Lloguer de contenidors inclòs en el preu	Gestor terres: entre **5-15 €/m³**	**9,50**
La gestió de terres inclou la seva caracterització***	Gestor terres contaminades: entre **70-90 €/m³**	**0,00**

* Els preus recollits per l'OCT s'han obtingut dels abocadors i valoritzadors de Catalunya, que han subministrat dades (2008-2009)

** Malgrat ser de difícil quantificació, sempre hi haurà residus especials a obra, per tant sempre caldrà una previsió de **nombre de transports** per la seva correcta gestió

*** La caracterització de terres o de qualsevol residu, permet saber amb exactitut quins elements contaminants o no, i amb quines proporcions hi són presents (dins el cost s'ha previst una caracterització, independentment del volum de terres. Cost de cada caracterització 1.000 euros)

RESIDU Excavació	Volum m³ (+20%)	Classificació 24,01 €/m³	Transport 16,12 €/m³	Valoritzador / Abocador 9,50 €/m³	 0,00 €/m³
Terres	1164,09	51359,90	18765,09	19925,82	
Terres contaminades	0,00	-	-		0,00
Construcció	**m³ (+35%)**			**runa neta 7,05 €/m³**	**runa bruta 22,46 €/m³**
Formigó	805,73	19.345,56	12.988,35	5.680,39	-
Maons i ceràmics	1.727,15	41.468,86	27.841,65	12.176,41	-
Petris barrejats	187,67	-	3.025,31	-	4.215,17
Metalls	278,16	6.678,73	4.484,01	1.961,06	-
Fusta	707,29	16.982,13	11.401,58	4.986,42	-
Vidres	0,12	2,95	100,00	0,87	-
Plàstics	152,98	3.673,10	2.466,07	1.078,52	-
Paper i cartró	175,60	4.216,08	2.830,62	1.237,96	-
Guixos i no especials	166,05	-	2.676,67	-	3.729,40
Altres	2055,13	49.343,72	33128,73	-	46158,26
Perillosos Especials	0,00	0,00			0,00
	6.255,89	141.711,13	86.579,37	47.047,45	54.102,84

Elements Auxiliars

Casetes d'emmagatzematge	0,00
Compactadores	0,00
Matxucadora de petris	0,00
Altres tipus de contenidors (per contenir líquids, beurades de formigó, etc.)	2,00
	0,00
	0,00

El pressupost estimatiu de la gestió de residus és de : 329.442,79 €

El volum dels residus és de : **7.419,98 m³**

El pressupost de la gestió de residus és de : **265.803,38** **euros**

DOCUMENTACIÓ GRÀFICA. INSTAL.LACIONS PREVISTES : TIPUS I DIMENSIONS DE CONTENIDORS DE RESIDUS PER OBRES

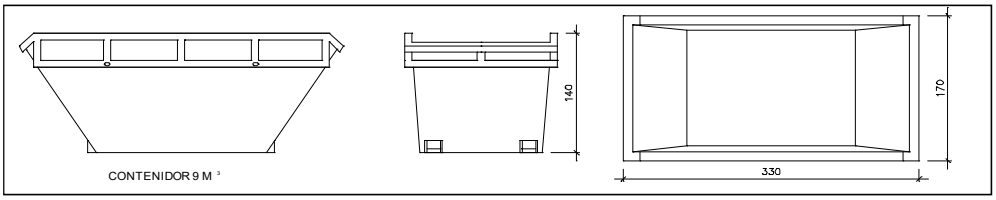

Contenidor 9 m^3 . Apte per a formigó, ceràmics, petris i fusta — unitats: 4

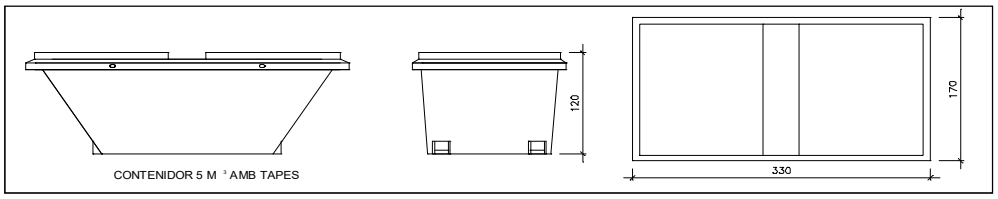

Contenidor 5 m^3 . Apte per a plàstics, paper i cartró, metalls i fusta — unitats: 2

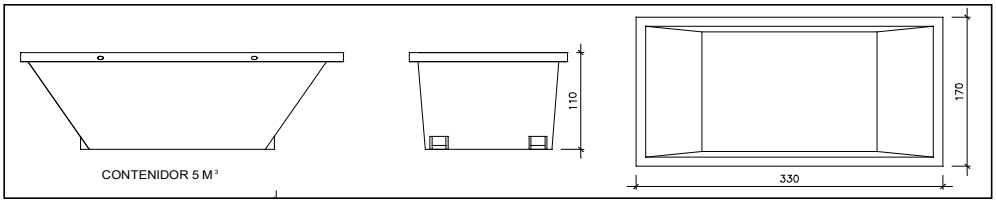

Contenidor 5 m^3 . Apte per a formigó, ceràmics, petris, fusta i metalls — unitats: -

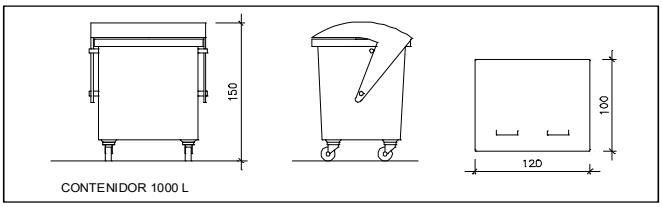

Contenidor 1000 L . Apte per a paper i cartró, plàstics — unitats: -

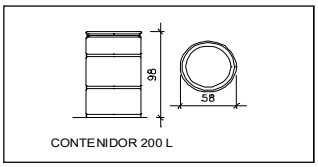

Bidó 200 L .Apte per a residus especials — unitats: 1

El **Reial Decret 105/2008**, estableix que cal facilitar plànols de les instal·lacions previstes per a emmagatzematge, maneig, separació i altres operacions de gestió dels residus dins l'obra, si s'escau.

Donada la tipologia del projecte i per tal de no duplicar informació, aquests plànols d'instal·lacions previstes són a:

Estudi de Seguretat i Salut	si
Annex 1 d'aquest Estudi de Gestió de Residus	-

Posteriorment aquests plànols poden ser objecte d'adaptació a les característiques particulars de l'obra i els seus sistemes d'execució, previ acord de la direcció facultativa.

A més dels elements descrits, tal i com consta al pressupost, a l'obra hi haurà altres instal·lacions com :

Casetes d'emmagatzematge	si
Compactadores	-
Matxucadora de petris	-
Altres tipus de contenidors (per contenir liquids, beurades de formigó, etc..)	si
	-
	-

Les operacions destinades a la tria, classificació, transport i disposició dels residus generats a obra, s'ajustaran al que determina el Pla de Gestió de Residus elaborat per el Contractista, aprovat per la Direcció Facultativa i acceptat per la Propietat.
Aquest Pla ha estat elaborat en base a l'Estudi de Gestió de Residus, que s'inclou al projecte.
Si degut a modificacions en l'execució de l'obra o d'altres, cal fer modificacions a la gestió en obra dels residus, aquestes modificacions es documentaran per escrit i seran aprovades si s'escau per la Direcció Facultativa i se'n donarà comunicació per a la seva acceptació a la Propietat.

5 / 6 RESIDUS Enderroc, Rehabilitació i Ampliació Oficina Consultora Tècnica. Col·legi d'Arquitectes de Catalunya mod-05/2018 (Font: "Guia d'aplicació del Decret 201/1994 - Programa LIFE- ITEC")

IMPORT A DIPOSITAR DAVANT DEL GESTOR DE RESIDUS COM A GARANTIA DE LA GESTIÓ DE RESIDUS

DIPÒSIT SEGONS REAL DECRETO 210/2018

Per les característiques del projecte, de com s'executarà l'obra i donades les operacions de minimització abans descrites, el càlcul inicial de generació de residus, a efectes del càlcul del dipòsit, s'estima que es podrà reduir en un percentatge del:

	Previsió inicial de l'Estudi	% de reducció per minimització	Previsió final de l'Estudi
Total excavació (tones)	4715,55 T		**2122,69 T**
Total construcció i enderroc (tones)	3287,64 T	0,00 %	**3287,64 T**

Càlcul del dipòsit

Residus d'excavació */ **	2122,69 T	11 euros/T	23349,56 euros
Residus de construcció i enderroc **	3287,64 T	11 euros/T	36164,07 euros
		PES TOTAL DELS RESIDUS	**5.410,3 Tones**
		Total dipòsit ***	**59.513,63 euros**

* Es recorda que les **terres i pedres d'excavació que es reutilitzin** en la mateixa obra o en una altra d'autoritzada **no es consireren residu** i per tant **NO** s'han d'incloure en el càlcul del dipòsit.

**Trasvassar les dades dels totals d' excavació i construcció de la Previssió final de L'Estudi (apartat superior)

***Dipòsit mínim 150€

Projecte de Rehabilitació de la Fàbrica Nova, Cobertes i Façanes, a Manresa. Exp. CON.LIA 2022000013

DC 3. Control de qualitat

DOCUMENT VI – DOCUMENTS COMPLEMENTARIS (DC)

DC 3 Control de Qualitat

DC 3.1. Pla de Control de Qualitat
DC 3.2. Fitxes de Control de Qualitat
DC 3.3. Pressupost de Control de Qualitat

DC 3.1. Pla de Control de Qualitat

1. **GENERALITATS**
2. **CONTROL DE RECEPCIÓ DE MATERIALS**
3. **CONTROL D'EXECUCIÓ I OBRA ACABADA**
4. **NORMATIVA DE COMPLIMENT**
5. **PLA CONTROL DE QUALITAT**

1.GENERALITATS

1.1 DESCRIPCIÓ GENERAL

Aquest document fa referencia al projecte de **Projecte Bàsic i d'Execució Rehabilitació de la Fàbrica Nova. Cobertes i Façana.**

En el document Memòria del present projecte s'inclou la descripció detallada de les obres definides en el present projecte.
Es redacta el present Pla de Control de Qualitat, com annex al projecte, a l'objecte de donar compliment al que estableix el RD 314/2006, de 17 de març pel que s'aprova el Codi Tècnic del' Edificació.
Abans del començament de l'obra el Director de l'Execució de l'obra realitzarà la planificació del control de qualitat corresponent a l'obra objecte del present projecte, atenent a les característiques del mateix, a l'estipulat en el Plec de condicions d'aquest, a les indicacions del Director de l'Obra, i a les especificacions de la normativa de aplicació vigent.

A la intervenció, del projecte executiu es recullen els treballs següents:

- Enderrocs i treballs previs
- Adequació del terreny i excavacions
- Sistema Estructural
    - Fonamentació i contenció de terres
    - Estructura
- Envolvent i acabats exteriors (façanes i cobertes)
- Fusteria i manyeria exterior
- Fusteria i manyeria interior
- Instal·lacions i serveis
- Urbanització i espais exteriors

1.2 OBJECTE I PLANEJAMENT GENERAL

El present document és d'aplicació per a la **Rehabilitació de la Fàbrica Nova. Cobertes i Façana** i té la finalitat de definir les unitats més importants a controlar durant l'execució de les obres, i l'import destinat a la realització del control de qualitat.

Per tal d'assolir els nivells de qualitat recollits al Plec de Prescripcions Tècniques de l'obra (PPT), s'han definit i programat una sèrie d'operacions de control (inspeccions i assaigs), que han de servir de base al Pla d'Autocontrol de Qualitat del contractista (PAQ), constituint el nivell mínim exigible. Aquestes operacions de control seran realitzades pel contractista sota la supervisió de la Direcció d'Execució de l'Obra (DEO).

A l'inici de l'obra, la DEO estudiarà el pla d'autocontrol del contractista, i proposarà els canvis que consideri oportuns per tal d'ajustar les actuacions a les necessitats reals de l'obra. En conseqüència, el PAQ ha de ser un document viu, que permeti la seva adaptació a la realitat canviant de l'obra.

En el control de qualitat de qualsevol obra cal distingir entre el control de materials i el de processos d'execució, incloent dins d'aquest darrer els controls geomètrics i les proves d'acabat. La qualitat final es veu tant condicionada pels processos d'execució com per la qualitat intrínseca dels materials. Aquests, fruit de processos industrials, presenten característiques bastant estables i, en molts casos, arriben acompanyats de certificats de garantia de qualitat. És per això que aquest pla es centrarà, fonamentalment, en el control dels processos d'execució, confiat quasi sempre a inspeccions visuals o comprovacions senzilles que no requereixen de l'actuació d'una empresa especialitzada, sense oblidar el paper imprescindible que desenvolupen els laboratoris en el control de qualitat dels materials.

1.3 CONDICIONS EN L'EXECUCIÓ DE LES OBRES

1. Les obres de construcció es portaran a terme amb subjecció al projecte i les seves modificacions autoritzades pel director de l'obra prèvia conformitat del promotor, a la legislació aplicable, a les normes de la bona pràctica constructiva, i a les instruccions del director d'obra i del director de l'execució de l'obra.
2. Durant la construcció de l'obra s'elaborarà la documentació reglamentàriament exigible. En ella s'inclourà, sense perjudici del que estableixin altres Administracions Públiques competents, la documentació del control de qualitat realitzat al llarg de l'obra.
3. Quan en el desenvolupament de les obres intervinguin diversos tècnics per a dirigir les obres de projectes parcials, ho faran sota la coordinació del director de l'obra.
4. Durant la construcció de les obres el director d'obra i el director de l'execució de l'obra realitzaran, segons les seves respectives competències, els controls següents:
a) Control de recepció en obra dels productes, equips i sistemes que es subministrin a les obres
b) Control d'execució de l'obra
c) Control de l'obra acabada.

2. CONTROL DE RECEPCIÓ DE MATERIALS

El **control de recepció** té per objecte comprovar que les característiques tècniques dels productes, equips i sistemes subministrats satisfacin l'exigit en el projecte. Aquest control comprendrà:
a) El control de la documentació dels subministraments
b) El control mitjançant distintius de qualitat o avaluacions tècniques d'idoneïtat
c) El control mitjançant assaigs

2.1.- Control de la documentació dels subministraments.

Els subministradors entregaran al constructor, qui els facilitarà al director d'execució de l'obra, els documents d'identificació del producte exigits per normativa d'obligat compliment i, en el seu cas, pel projecte o per la direcció facultativa. Aquesta documentació comprendrà, al menys, els següents documents:
a) Els documents d'origen, fulla de subministrament i etiquetat.
b) El certificat de garantia del fabricant, firmat per persona física;
c) Els documents de conformitat o autoritzacions administratives exigides reglamentàriament, inclosa la documentació corresponent al marcat CE dels productes de construcció, quan sigui pertinent, d'acord amb les disposicions que siguin transposició de les Directives Europees que afectin als productes subministrats.

2.2.- Control de recepció mitjançant distintius de qualitat i avaluacions d'idoneïtat tècnica.

1. El subministrador proporcionarà la documentació precisa sobre:
a) Els distintius de qualitat que ostentin els productes, equips o sistemes subministrats, que assegurin les característiques tècniques dels mateixos exigides en el projecte i documentarà, en el seu cas, el reconeixement oficial del distintiu
b) Les avaluacions tècniques d'idoneïtat per a l'ús previst de productes, equips i sistemes innovadors, i la constància del manteniment de les seves característiques tècniques.

2. El director de l'execució de l'obra verificarà que aquesta documentació és suficient per a l'acceptació dels productes, equips i sistemes emparats per ella.

2.3.- Control de recepció mitjançant assaigs.

1. Per a verificar el compliment de les exigències bàsiques del CTE pot ser necessari, en determinats casos, realitzar assaigs i proves sobre alguns productes, segons l'establert en la reglamentació vigent, o bé segons l'especificat en el projecte o ordenats per la direcció facultativa.

2. La realització d'aquest control s'efectuarà d'acord amb els criteris establerts en el projecte o indicats per la direcció facultativa sobre la mostra del producte, els assaigs a realitzar, els criteris d'acceptació i rebuig i les accions a adoptar.

2.4.-Interrelació amb els sistemes d'organització dels contractistes

A l'hora de plantejar criteris de control de qualitat que puguin resultar efectius a les obres, no es pot oblidar que les empreses constructores disposen normalment de sistemes d'organització interna d'assegurament de la qualitat (procediments ISO 9000), que, potencialment, són eines molt vàlides per assolir els nivells de qualitat exigits.

Donat que l'aplicació de les esmentades normes ISO ha comportat la unificació de nomenclatures i sistemàtiques, aquest pla de control aprofita l'estructuració que allà es defineix per tal de facilitar la seva integració als sistemes propis de les empreses constructores. Es tracta de provocar una necessària continuïtat entre el pla de control de projecte i el pla d'autocontrol (o pla de qualitat) del contractista, que deixi clara l'assumpció dels criteris de projecte en el document de la contracta.

Cal tenir en compte, en primer lloc, que els objectius i l'abast del sistema de qualitat d'una empresa constructora, tot i estar certificada ISO, els marca la pròpia empresa, i per tant, es poden trobar diferències notables entre unes i altres. La norma es centra en els procediments, homogeneïtza sistemàtica però no objectius. Per a poder valorar el sistema de qualitat que posseeix una empresa resulta imprescindible analitzar els objectius que s'ha plantejat, i no quedar-se exclusivament amb l'etiqueta de presentació. La possessió del certificat ISO no pressuposa la seva correcta aplicació a totes les obres, i encara menys, la coincidència amb els objectius de qualitat que pugui plantejar el promotor.

2.5 Control de materials

El Plec de Prescripcions Tècniques del projecte indica els paràmetres de qualitat que cal garantir en cadascun dels materials utilitzats a l'obra.

La justificació d'aquests nivells de qualitat pot arribar, en principi, de diferents formes:

- Presentació de la marca de qualitat del producte (AENOR o similar). No s'ha de confondre aquest concepte amb el certificat de qualitat de l'empresa fabricant, que és un reconeixement centrat en la seva gestió. La marca de qualitat de producte implica l'existència d'un procediment de fabricació establert i una campanya sistemàtica d'assaigs que garantitzen uns determinats paràmetres de qualitat per aquell producte.
- Certificat d'assaigs realitzats per un laboratori acreditat (no encarregats específicament per l'obra concreta), sempre que s'hagin realitzat en data representativa, a criteri de la DEO. No s'han d'acceptar resultats d'assaigs antics de dubtosa relació amb el producte actual.
- Realització d'assaigs encarregats específicament per l'obra concreta, a realitzar durant la seva execució.

Per a la major part dels materials que intervenen a l'obra es considera suficient qualsevol de les tres justificacions de qualitat, acompanyades d'una inspecció visual de recepció realitzada per un tècnic competent. En el cas dels materials que segueixen a continuació, com a excepció del criteri general, serà obligatòria la realització d'una campanya específica d'assaigs per part d'un laboratori acreditat.

2.6 Certificació dels materials emprats

2.6.1. PROCEDIMENT PER A LA VERIFICACIÓ DEL SISTEMA "MARCATGE CE".

El terme producte de construcció que definit com qualsevol producte fabricat per a la seva incorporació, amb caràcter permanent, a les obres d'edificació i enginyeria civil que tingui incidència sobre els següents requisits essencials:
a) Resistència mecànica i estabilitat.
b) Seguretat en cas d'incendi.
c) Higiene, salut i medi ambient.
d) Seguretat d'utilització.
e) Protecció contra el soroll.
f) Estalvi d'energia i aïllament tèrmic.

El marcatge CE d'un producte de construcció indica:
- Que aquest compleix amb unes determinades especificacions tècniques relacionades amb els requisits essencials contingudes en les "Normas Armonitzadas" (EN) i en les "Guías DITE" (guías para el Documento de Idoneidad Técnica Europeo).

- Que s'ha complert el sistema d'avaluació de la conformitat establert per la corresponent Decisió de la Comissió Europea (Aquests sistemes d'avaluació es classifiquen en els graus 1+, 1, 2+, 2, 3 i 4, i en cadascun d'ells s'especifiquen els controls que s'han de realitzar al producte pel fabricant i/o per un organisme notificat).

2.6.2 PROCEDIMENT PEL CONTROL DE RECEPCIÓ DELS MATERIALS ALS QUE NO ELS HI ÉS EXIGIBLE EL SISTEMA DEL"MARCATGE CE".

A continuació es detalla el procediment a realitzar per al control de recepció dels materials de construcció als que no els hi és exigible el sistema del marcatge CE (tant per no existir encara UNE-EN o Guia DITE per a aquest producte com, existint aquestes, per estar dins del període de coexistència).

En aquest cas, el control de recepció ha de fer-se d'acord amb l'exposat en l'Article 9 del Real Decret 1630/92, podent presentar-se tres casos en funció del país de procedència del producte:
1. Productes nacionals.
2. Productes d'un altre estat de la Unió Europea.
3. Productes extracomunitaris.

2.6.3 PRODUCTES NACIONALS.

D'acord amb l'Art.9.1 del RD 1630/92, aquests han de satisfer les vigents disposicions nacionals. El compliment de les especificacions tècniques contingudes en elles es pot comprovar mitjançant:
a) La recopilació de les normes tècniques (UNE fonamentalment) que s'estableixen com obligatòries en els Reglaments, Normes Bàsiques, Plecs, Instruccions, Ordres d'homologació, etc., emanades, principalment, dels "Ministerios de Fomento" i de "Ciencia y Tecnologia".
b) L'acreditació del seu compliment exigint la documentació que garanteixi la seva observació.
c) L'ordenació de la realització dels assaigs i proves precises, en cas de què aquesta documentació no es faciliti o no existeixi.

A més, s'han de tenir en compte aquelles especificacions tècniques de caràcter contractual que es reflecteixin en els plecs de Prescripcions tècniques del projecte en qüestió.

2.6.4 PRODUCTES PROCEDENTS D'UN PAÍS COMUNITARI.

En aquest cas, l'Art.9.2 del RD 1630/92 estableix que els productes (a petició expressa i individualitzada) seran considerats per l'Administració de l'Estat conformes amb les disposicions espanyoles vigents si:
- Han superat els assaigs i les inspeccions efectuades d'acord amb els mètodes en vigor en Espanya.
- Ho han fet amb mètodes reconeguts com equivalents per Espanya, efectuats per un organisme autoritzat en l'Estat membre en el que s'hagin fabricat i que hagi comunicat per aquest segons els procediments establerts en la Directiva de Productes de la Construcció.

Aquest reconeixement de l'Administració de l'Estat es fa a través de la Direcció General competent mitjançant l'emissió, per a cada producte, del corresponent document, que serà publicat en el BOE. No s'ha d'acceptar el producte si no es compleix aquest requisit i es pot remetre el producte al procediment descrit anteriorment.

2.6.5 PRODUCTES PROCEDENTS D'UN PAÍS EXTRACOMUNITARI.

L'Art.9.3 del RD 1630/92 estableix que aquests productes podran importar-se, comercialitzar-se i utilitzar-se en territori espanyol si satisfan les disposicions nacionals, fins que les especificacions tècniques europees corresponents disposin una altra cosa; és a dir, el procediment analitzat anteriorment.

2.6.6 DOCUMENTS ACREDITATIUS

Es relacionen, a continuació, els possibles documents acreditatius (i les seves característiques més notables) que es poden rebre al sol·licitar l'acreditació del compliment de les especificacions tècniques del producte en qüestió.
La validesa, idoneïtat i ordre de prelació d'aquests documents serà detallada en les fitxes específiques de cada producte.

Marca/Certificat de Conformitat a Norma: És un document expedit per un organisme de certificació acreditat per l'Empresa Nacional d'Acreditació (ENAC) que testimonia que el producte satisfà una(s) determinada(s) Norma(s) que li són d'aplicació. Tant els certificats de producte, com els de concessió del dret a l'ús de la marca tenen una data de concessió i una data de validesa que ha de ser comprovada.

Document d'Idoneïtat Tècnica (DIT): Els productes no tradicionals o innovadors (per als que no existeixi Norma) poden venir acreditats per aquest tipus de document, la concessió del qual es basa en el comportament favorable del producte per a la utilització prevista en front als requisits essencials descrivint-se, no només les condicions del material, sinó les de posada en obra i conservació. A Espanya, l'únic organisme autoritzat per a la concessió de DIT, és l'"Instituto de Ciencias de la Construcción Eduardo Torroja (IETcc) havent de comprovar, com en el cas anterior, la data de validesa del DIT.

Certificació de conformitat amb els Requisits Reglamentaris (CCRR) o Document (que substitueix als antics certificats d'homologació de producte i de tipus) emès pel "Ministerio de Ciencia yTecnología" organisme de control, i publicat al BOE, en el que es certifica que el producte compleix amb les especificacions tècniques de caràcter obligatori contingudes en les disposicions corresponents. En molts productes afectats per aquests requisits d'homologació, s'ha regulat, mitjançant "Orden Ministerial" que la marca o certificat de conformitat AENOR equival al CCRR.
Autoritzacions d'ús dels sostres: Són obligatòries per als fabricants que pretenguin industrialitzar sostres unidireccionals de formigó armat, i biguetes o elements resistents armats o pretensats de formigó, o de ceràmica i formigó que s'utilitzen per a la fabricació d'elements resistents per a pisos i cobertes per a l'edificació. Són concedides per la "Dirección General de Arquitectura y Política de Vivenda (DGAPV) del Ministerio de la Vivienda",mitjançant "Orden Ministerial" publicada al BOE. El període de validesa de l'autorització d'ús és de cinc anys prorrogables per períodes iguals a sol·licitud del peticionari.
Segell INCE/Marca AENOR: És un distintiu creat per a integrar en l'estructura de certificació d'AENOR aquells productes que ostentaven el Segell INCE i que, a més, són objecte de Norma UNE. Als efectes de control de recepció aquest distintiu és equivalent a la Marca/Certificat de conformitat a Norma.

Certificat d'assaig. Són documents, emesos per un Laboratori d'Assaig, en el que es certifica que una mostra determinada d'un producte satisfà unes especificacions tècniques. Aquest document no és, per tant, indicatiu sobre la qualitat posterior del producte ja que la producció total no es controla i, per tant, hi ha que mostrar-se cautelós davant la seva admissió. En primer lloc, s'ha de tenir present l'Article 14.3.b de la LOE, que estableix que aquests Laboratoris han de justificar la seva capacitat posseint, en el seu cas, la corresponent acreditació oficial atorgada per la Comunitat Autònoma corresponent.
Aquesta acreditació és requisit imprescindible per a que els assaigs i proves que s'expedeixin siguin vàlids, en el cas de què la normativa corresponent exigeixi que es tracti de laboratoris acreditats. En la resta dels casos, en els que la normativa d'aplicació no exigeixi l'acreditació oficial del Laboratori, l'acceptació de la capacitat del Laboratori queda a judici del tècnic, recordant que pot servir de referència la relació d'aquests i les seves àrees d'acreditació que elabora i comprova ENAC. En tot cas, per a procedir a l'acceptació o refús del producte, s'haurà de comprovar que les especificacions tècniques reflectides en el certificat d'assaig aportat són les exigides per les disposicions vigents i que s'acredita el seu compliment.
Cal assegurar l'entrega d'un certificat del subministrador assegurant que el material entregat es correspon amb el del certificat aportat.

Certificat del fabricant. Certificat del propi fabricant on aquest manifesta que el seu producte compleix una sèrie d'especificacions tècniques. Aquest certificats poden venir acompanyats amb un certificat d'assaig dels descrits en l'apartat anterior, en aquest cas seran vàlides les anomenades recomanacions.

Altres distintius i marques de qualitat voluntaris. Existeixen diversos distintius i marques de qualitat voluntàries, promogudes per organismes públics o privats, que (com el segell INCE) no suposen, per si mateixos, l'acreditació de les especificacions tècniques obligatòries. Entre els de caràcter públic es troben els promoguts pel "Ministerio de Fomento" (regulats per l' OM 12/12/1977) entre els que es troben, per exemple, el Segell de conformitat CIETAN per a biguetes de formigó, la Marca de qualitat
EWAA EURAS per a pel·lícula anòdica sobre alumini i la Marca de qualitat QUALICOAT per a recobriment d'alumini.
Entre els promoguts per organismes privats es troben diversos tipus de marques com, per exemple les marques CEN, KEYMARK, N, Q, EMC, FERRAPLUS, etc.

Com a regla general, no s'iniciarà l'execució d'una unitat d'obra concreta mentre no es disposin dels documents acreditatius del nivell de qualitat dels materials components, i els resultats hagin estats expressament acceptats per la DEO. Aquests documents acreditatius quedaran arxivats i s'integraran al document EDC de final d'obra (EDC = Estat de Dimensions i Característiques de l'obra executada).
Si per raons d'urgència, cal utilitzar en obra un material que no ha estat degudament rebut, per exemple per estar pendent de presentació dels resultats d'assaig, caldrà obligatòriament una acceptació provisional de la DEO i un seguiment estricte, per part del contractista, del destí final d'aquest material a l'obra (traçabilitat).

3 CONTROL D'EXECUCIÓ I OBRA ACABADA

El control d'execució es basa en inspeccions sobre els procediments de construcció i en les proves finals d'acabat que, en general, són també inspeccions visuals recolzades amb comprovacions que poden ser senzilles o que requereixin l'actuació d'un laboratori especialitzat. Moltes d'aquestes operacions de control es troben recollides al Plec de Condicions Tècniques de l'obra.

El contractista, en la seva oferta, ha de presentar un avanç del pla d'autocontrol de qualitat (PAQ) que aplicarà a l'obra, que, en cas de ser adjudicatari, haurà de perfeccionar abans de l'inici de les obres. Cal tenir en compte que, en molts casos, el PAQ no podrà redactar-se totalment en aquest moment. Allà on per falta de dades o nivell de definició, no es puguin concretar tots els punts que contempla, s'haurà d'arribar al detall suficient que permeti el seu desenvolupament posterior. El PAQ és dons un document viu, capaç de recollir les circumstàncies particulars de l'obra que es vagin coneixent en el transcurs de la seva execució.

Relació d'unitats d'obra amb assaigs de control d'execució i d'acabat:

- Moviment de terres
- Fonamentació i contenció de terres
- Estructura
- Envolvent i acabats exteriors (façanes i cobertes)
- Fusteria i manyeria exterior
- Fusteria i manyeria interior
- Instal·lacions i serveis

Dins l'esmentat pla de qualitat, el contractista indicarà, per a cada activitat de control, el procediment d'execució i el programa de punts d'inspecció i assaig (PPI/PA) que aplicarà.

Aquest document (PPI/PA) ha de recollir la relació d'operacions de control que el contractista realitzarà durant el desenvolupament i en acabar cada activitat a controlar. De cada operació de control s'indicarà:

- Punt a controlar: disposició de la ferralla, verticalitat d'una paret, etc.
- Freqüència de control: per lot (cada 100 m2 per exemple), diària, a l'inici de l'activitat, etc.
- Procediment o normativa a aplicar (si és el cas): norma d'assaig, instrucció EHE, etc.
- Responsable de realitzar la inspecció o l'assaig: cap d'obra, encarregat, DEO, laboratori, etc.
- Criteris d'acceptació o no conformitat: resultats a obtenir, toleràncies, etc.

També es farà constar si el punt de control és un punt d'espera o avís, es a dir, si l'execució de l'activitat ha de quedar aturada mentre el responsable de la inspecció no doni el seu vist-i-plau o hagi estat informat, respectivament.

En la fase d'execució de l'obra, l'aplicació del programa de punts d'inspecció sobre un element concret donarà lloc a una fitxa d'execució o registre. Abans de l'inici de l'obra, i de manera consensuada amb la DEO, s'establirà una sectorització de l'obra que assigni localització a les diferents fitxes d'execució a omplir. S'establiran també els procediments de documentació de les no conformitats i de les accions correctores, seguint la sistemàtica que disposi el propi contractista.

Tota aquesta documentació que s'anirà generant durant l'execució de l'obra, quedarà arxivada i formarà part del document EDC de final d'obra.
Els assajos i proves a realitzar als diferents materials i processos d'execució queda explicat en el pla de control de qualitat. A continuació es resumeixen les proves previstes:

MOVIMENTS DE TERRES

- Excavacions
Serà preceptiu el seguiment de moviments en fons i entorn de l'excavació, utilitzant una adequada instrumentació si:
a) no és possible descartar la presència de estats límit de servei en base al càlcul o a mesures prescriptives;
b) les hipòtesis de càlcul no es basen en dades fiables.
Aquest seguiment s'ha de planificar de manera que permeti establir:
c) l'evolució de pressions intersticials en el terreny amb objecte de poder deduir les pressions efectives que es van desenvolupant en el mateix;
d) moviments verticals i horitzontals en el terreny per a poder definir el desenvolupament de deformacions;
e) en el cas de produir-se lliscament, la localització de la superfície límit per al seu anàlisis retrospectiu, del que resultin els paràmetres de resistència utilitzables pel projecte de les mesures necessàries d'estabilització;
f) el desenvolupament de moviments en el temps, per a alertar de la necessitat d'adoptar mesures urgents d'estabilització.

- Terraplenats

S'establiran els procediments de col·locació i compactació del reomplert per a cada zona o tongada de reomplert en funció del seu objecte i comportament previstos.
Els procediments de col·locació i compactació del reomplert han d'assegurar la seva estabilitat en tot moment evitant a més a més qualsevol pertorbació del subsòl natural.

El procés de compactació es definirà en funció de la compacitat a aconseguir i dels següents factors:
a) naturalesa del material;
b) mètode de col·locació;
c) contingut d'humitat natural i les seves possibles variacions;
d) gruixos inicial i final de tongada;
e) temperatura ambient i possibles precipitacions;
f) uniformitat de compactació;
g) naturalesa del subsòl;
h) existència de construccions adjacents al reomplert.

El reomplert que es col·loqui adjacent a l'estructura s'ha de disposar en tongades de gruix limitat i compactar amb mitjans d'energia petita per a evitar dany a aquestes construccions.
Prèviament a la col·locació de terraplenats sota l'aigua s'ha de drenar qualsevol sòl tou existent.
Habitualment, el grau de compacitat s'especificarà com percentatge de l' obtingut com a màxim en un assaig de referència com el Pròctor.

Assaigs Terrenys

Descripció	Criteri
Assaigs Pròctor modificat	1 cada 1500 m3
Anàlisi granulomètric per garbellat	1 cada 1500 m3
Determinació dels límits d'Atterberg	1 cada 1500 m3
Assaigs C.B.R. de laboratori, tres punts	1 cada 1500 m3
Assaigs Pròctor Normal	1 cada 1500 m3
Determinació del contingut de matèria orgànica	1 cada 5000 m3

Assaigs Terraplens rases instal·lacions

Descripció	Criteri
Assaigs Pròctor modificat	1 cada 750 m3
Anàlisi granulomètric per garbellat	1 cada 750 m3
Determinació dels límits d'Atterberg	1 cada 750 m3
Assaigs C.B.R. de laboratori, tres punts	1 cada 750 m3
Assaigs Pròctor Normal	1 cada 100 m3
Determinació del contingut de matèria orgànica	1 cada 500 m3

FORMIGÓ ESTRUCTURAL

Cada partida de formigó anirà acompanyada dels fulls de subministrament, les quals contindran totes les dades indicades a l'annex 21 de la EHE-08, aquestes estaran en tot moment a disposició de la DEO (art.86.5.1 EHE-08). Es comprovarà el compliment de les limitacions de la relació a/c i del contingut de ciment.
Es controlarà la correspondència entre la comanda i el subministrament mitjançant la comprovació del full de subministrament.
El representat del laboratori aixecarà un Acta de presa de mostres per a cada presa de formigó, signada per totes les part present, que contindrà totes les dades indicades en l'annex 21 de la EHE-08.
Un cop fabricades les provetes, aquestes es mantindran dins el motlle, convenientment protegides, durant 16 hores mínim i mai més de 3 dies (taula 86.3.2.b EHE-08).
Es comprovarà la docilitat mitjançant la determinació de la consistència del formigó fresc mitjançant la realització de Con d'Abrams segons UNE EN 12350-Es comprovarà la resistència del formigó mitjançant la resistència a compressió mitjançant l'elaboració, curat, conservació, refrentat i trencament de cinc provetes cilíndriques de diàmetre 15 cm per 30 cm d'altura cada presa, d'aquestes provetes, dos es trencaran a compressió als 7 dies i dos als 28 dies, deixant una per trencar en el cas de que hi hagi alguna baixa segons UNE EN 12390.
Pel que respecte al recobriments de l'armat del formigó es realitzaran assaigs de recobriment de formigó mitjançant patxómetre d'alta qualitat a 10 punts d'un element.

Control de l'estructura acabada (art.100 EHE-08)

Al finalitzar el subministra d'un formigó a la obra, el Constructor facilitarà a la DEO un Certificat de garantia final del subministrament de formigó, amb indicació dels tipus i quantitats dels mateixos, elaborat pel Fabricant i signat per persona física amb representació suficient (segons Annex 21 EHE-08).

COBERTES
Control d'execució en obra:
Execució d'acord amb les especificacions de projecte.
Es tindrà cura en les trobades dels diferents elements i, materials, (posició, dimensions i tractament de punts singulars)
Posició i garantia de continuïtat en la col·locació de la lamina d'impermeabilització.
Assaigs obra acabada: Es mesurarà mitjançant laboratori la prova d'estanqueïtat a l'aigua tan de coberta plana (mètode inundació) com de coberta inclinada mitjançant reg per aspersió.

TANCAMENTS I PARTICIONS
Control de qualitat de la documentació del projecte:
El projecte defineix i justifica la solució de l'aïllament aportada.
Control d'execució en obra:
Execució d'acord amb les especificacions de projecte.
Es tindrà cura en les trobades dels diferents elements i, especialment, a la execució dels possibles ponts tèrmics integrats en els tancaments.
Posada en obra d'aïllaments tèrmics (posició, dimensions i tractament de punts singulars)
Posició i garantia de continuïtat en la col·locació de la barrera de vapor.
Fixació d'elements de fusteria per a garantir la estanqueïtat al pas d'aire i l'aigua
Assaigs obra acabada: Es mesurarà mitjançant laboratori la prova d'estanqueïtat a l'aigua pel mètode de ruixament directa i escorriment d'aigua.

PAVIMENTS
Es controlarà, per a cada subministrament diferent, la correspondència entre la comanda, l'albarà i allò especificat en el projecte.
Es verificarà que el fabricant garantitza les característiques requerides en la comanda mitjançant la comprovació de l'etiquetat.
De cadascuna de les partides corresponents als paviments, es controlarà el Certificat d'Origen Industrial, comprovant-se que es compleixen les especificacions de projecte, i les de la normativa vigent.
Determinació de la resistència al lliscament mitjançant assaig.

BARANES
De cadascuna de les partides corresponents als RECOBRIMENTS DE PROTECCIÓ, es controlaran els Certificats d'Origen Industrial, comprovant-se que es compleixen les especificacions de projecte, i les de la normativa vigent.
És obligat presentació documentació d'homologació pel Ministeri d'Indústria i certificat de producció.
Aquests documents ha de certificar que el material compleix les condicions funcionals i de qualitat fixades.

Es mesurarà mitjançant laboratori una prova de resistència de la barana. El treball del laboratori consistirà en realitzar una inspecció visual de la barana a assajar, així com la col·locació de dispositius necessaris per a exercir la força requerida sobre l'element seguint la Normativa UNE 85-238:1991 i l'article 3.2.1 del CTE-DB-SEAE.
S'aplicarà un esforç estàtic progressivament i sense xoc fins a arribar all valor màxim de 0.8K N/m. durant un temps definit, comprovant que no ha patit cap tipus de ruptura.

TANCAMENTS PRACTICABLES
Es mesurarà mitjançant laboratori la prova d'estanqueïtat a l'aigua i classificació de finestres o balconeres, segons la norma UNE-EN 1027, UNE-EN 12208.

INSTAL·LACIONS
Es realitzarà un Control d'Execució de les instal·lacions, comprovant (per visita):
- Adaptació al Projecte
- Compliment de la reglamentació vigent
- Recepció dels Certificats del Material utilitzat en les instal·lacions
- Compliment de les normatives particulars
- Funcionament general de la instal·lació

Sanejament:
Es controlarà, per a cada subministrament diferent dels TUBS, LÀMINES, CANALS I BONERES,, la correspondència entre la comanda, l'albarà i allò especificat en el projecte.
Es verificarà que el fabricant garantitza les característiques requerides en la comanda mitjançant la comprovació de l'etiquetat.
De cadascuna de les partides corresponents als tubs, canals i boneres, es controlarà el Certificat d'Origen Industrial, comprovant-se que es compleixen les especificacions de projecte, i les de la normativa vigent.

Es realitzaran una proves de funcionament de la instal·lació de sanitaris, incloent:

Jornada per a inspecció de les proves finals de servei de la instal·lació de clavegueram, segons exigències del Projecte i de la normativa d'aplicació.
Funcionament general de la instal·lació. Es controlarà el 100% de la instal·lació.

- Proves finals d'estanqueïtat xarxa pluvial (pressió d'aigua per trams)
- Proves finals d'estanqueïtat xarxa fecal (pressió d'aigua per trams)

Instal·lació d'electricitat i enllumenat:
Es controlarà, per a cada subministrament diferent dels QUADRES ELÈCTRICS, TUBS, CABLEJAT, LLUMINÀRIES, la correspondència entre la comanda, l'albarà i allò especificat en el projecte.
Es verificarà que el fabricant garantitza les característiques requerides en la comanda mitjançant la comprovació de l'etiquetat.
De cadascuna de les partides es controlarà el Certificat d'Origen Industrial, comprovant-se que es compleixen les especificacions de projecte, i les de la normativa vigent.
Es faran els següents controls d'execució específics:

- Correcte aïllament de circuits
- Connexions equipotencials dels elements de la instal·lació (quadres, bateries, piques i mobiliari metàl·lic, electrodomèstics, etc)
- Correcte connexió i mesures de xarxa de terres (caixes de seccionament, parallamps, piques, etc)
- Funcionament de preses de força
- Us i sensibilitat dels diferencials dels quadres elèctrics, distancies entre quadres, etc.
- Protecció magnetotèrmica dels quadres elèctrics
- Esquemes elèctrics en paper dintre dels quadres
- Etc

Proves finals d'enllumenat NORMAL:

- Nivell de luxes per zones
- Funcionament i estat dels diferents equips
- Funcionament de reguladors de nivell lumínic, potenciòmetres, etc

Proves finals d'enllumenat EMERGÈNCIA:

- Verificació de funcionament i càrrega, autonomia de les lluminàries i correcte ubicació de les mateixes

4. NORMATIVA DE COMPLIMENT

La normativa d'obligat compliment es la referenciada en l'apartat de normativa de compliment general del projecte.

5. PLA CONTROL DE QUALITAT

RESUM DEL PLA DE CONTROL

Planejament Data: 02/08/2023 Pàg.: 1

Tram	Camí Ordinal	Descripció	Import Obra	Import PCQ	%
NIVELL 3: sUBCAPITOL					
sUBCAPITOL	01.01.01	RECUPERACIÓ D'ELEMENTS AMB VALOR PATRIMONIAL	425,64	0,00	0,00
sUBCAPITOL	01.01.02	NETEJA PLANTA SOTERRANI	6.503,31	0,00	0,00
sUBCAPITOL	01.01.03	ENDERROCS/ARRENCADES/DESMUNTATGES	541.438,98	0,00	0,00
Capítol	**01.01**	**TREBALLS PREVIS I ENDERROCS**	**548.367,93**	**0,00**	**0,00**
sUBCAPITOL	01.02.01	MOVIMENTS DE TERRES ESTRUCTURA	13.021,19	0,00	0,00
sUBCAPITOL	01.02.02	MOVIMENTS DE TERRES PER A INSTAL.LACIONS	49.682,55	905,87	1,82
sUBCAPITOL	01.02.03	MOVIMENTS DE TERRES GENERALS	12.478,30	474,99	3,81
Capítol	**01.02**	**MOVIMENT DE TERRES/SUSTENTACIÓ DE L'EDIFICI I A**	**75.182,04**	**1.380,86**	**1,84**
sUBCAPITOL	01.03.01	SISTEMA ESTRUCTURAL	876.012,78	15.782,06	1,80
sUBCAPITOL	01.03.02	TRACTAMENTS SUPERFICIALS DE REPARACIÓ I NETEJA	295.660,94	331,80	0,11
sUBCAPITOL	01.03.03	AJUDES RAM DE PALETA ESTRUCTURA	1.916,66	0,00	0,00
Capítol	**01.03**	**SISTEMA ESTRUCTURAL**	**1.173.590,38**	**16.113,86**	**1,37**
sUBCAPITOL	01.04.01	COBERTES	1.481.683,28	12.194,40	0,82
sUBCAPITOL	01.04.02	FAÇANA	4.105.208,10	16.818,74	0,41
Capítol	**01.04**	**SISTEMA ENVOLVENT I ACABATS EXTERIORS**	**5.586.891,38**	**29.013,14**	**0,52**
sUBCAPITOL	01.05.01	COMPARTIMENTACIÓ VERTICAL I ACABATS INTERIORS	117.488,23	1.459,42	1,24
sUBCAPITOL	01.05.02	COMPARTIMENTACIÓ HORITZONTAL I ACABATS INTERIORS	42.332,63	166,48	0,39
Capítol	**01.05**	**SISTEMA DE COMPARTIMENTACIÓ I ACABATS INTERI**	**159.820,86**	**1.625,90**	**1,02**
sUBCAPITOL	01.06.01	Evacuació d'aigües edifici	178.247,02	2.013,76	1,13
sUBCAPITOL	01.06.02	Evacuació d'aigües urbanització	12.639,35	0,00	0,00
sUBCAPITOL	01.06.03	Protecció contra el llamp	8.473,63	1.260,00	14,87
sUBCAPITOL	01.06.04	Il.luminació	5.473,86	1.417,50	25,90
sUBCAPITOL	01.06.05	Instal·lació elèctrica	9.320,73	1.260,00	13,52
sUBCAPITOL	01.06.06	Varis	6.497,34	0,00	0,00
Capítol	**01.06**	**SISTEMA DE CONDICIONAMENTS, INSTAL.LACIONS I S**	**220.651,93**	**5.951,26**	**2,70**
sUBCAPITOL	01.08.02	Serralleria Urbanització	51.043,04	0,00	0,00
sUBCAPITOL	01.08.03	Ferms i Pavimentació	23.630,65	0,00	0,00
sUBCAPITOL	01.08.05	Jardineria	1.793,02	0,00	0,00
Capítol	**01.08**	**ESPAIS EXTERIORS**	**76.466,71**	**0,00**	**0,00**
sUBCAPITOL	01.GR.01	RESIDUS D'ENDERROC	201.928,45	0,00	0,00
sUBCAPITOL	01.GR.02	RESIDUS D'EXCAVACIÓ	27.656,24	0,00	0,00
sUBCAPITOL	01.GR.03	RESIDUS DE CONSTRUCCIÓ	86.721,31	0,00	0,00
Capítol	**01.GR**	**GESTIÓ DE RESIDUS**	**316.306,00**	**0,00**	**0,00**
			8.157.277,23	**54.085,02**	**0,66**
NIVELL 2: Capítol					
Capítol	01.01	TREBALLS PREVIS I ENDERROCS	548.367,93	0,00	0,00
Capítol	01.02	MOVIMENT DE TERRES/SUSTENTACIÓ DE L'EDIFICI I ADEQ	75.182,04	1.380,86	1,84
Capítol	01.03	SISTEMA ESTRUCTURAL	1.173.590,38	16.113,86	1,37
Capítol	01.04	SISTEMA ENVOLVENT I ACABATS EXTERIORS	5.586.891,38	29.013,14	0,52
Capítol	01.05	SISTEMA DE COMPARTIMENTACIÓ I ACABATS INTERIORS	159.820,86	1.625,90	1,02
Capítol	01.06	SISTEMA DE CONDICIONAMENTS, INSTAL.LACIONS I SERVE	220.651,93	5.951,26	2,70
Capítol	01.08	ESPAIS EXTERIORS	76.466,71	0,00	0,00
Capítol	01.CQ	CONTROL DE QUALITAT	0,00	0,00	0,00
Capítol	01.GR	GESTIÓ DE RESIDUS	316.306,00	0,00	0,00
Capítol	01.SS	SEGURETAT I SALUT	101.149,95	0,00	0,00
Obra	**01**	**FÀBRICA NOVA MANRESA**	**8.258.427,18**	**54.085,02**	**0,65**

RESUM DEL PLA DE CONTROL

Tram	Camí Ordinal	Descripció	Import Obra	Import PCQ	%
			8.258.427,18	**54.085,02**	**0,65**
NIVELL 1: Obra					
Obra	01	FÀBRICA NOVA MANRESA	8.258.427,18	54.085,02	0,65
Obra	**01**		**8.258.427,18**	**54.085,02**	**0,65**

Els imports de pressupost mostrats en aquest llistat són indicatius i per tant no vàlids a nivell contractual

Els imports estan expressats en PEC sense IVA

PLA DE CONTROL DE QUALITAT

Obra 01 FÀBRICA NOVA MANRESA
Capítol 02 MOVIMENT DE TERRES/SUSTENTACIÓ DE L'EDIFICI I ADEQ
sUBCAPITOL 02 MOVIMENTS DE TERRES PER A INSTAL.LACIONS

P384-XP23 Formigonat de rases amb formigó d'ús no estructural HNE-20/P/20 de resistència a compressió 20 N/mm2, consistència plàstica i grandària màxima del granulat 20 mm, abocat des de camió (P - 119) 162,200 m3

Tipus de Control: Control de recepció

Codi Assaig	Descripció	Resultat	Preu	Import	Únic	Nº Assaigs per Lot	Freqüència Lot	Unitat Freqüència	Relació d'Unitats	Tipus de Càlcul
J060120G	Mesura de la consistència pel mètode del con d'Abrams d'una mostra de formigó fresc, segons la norma UNE-EN 12350-2	4,00	19,74	78,96	Si	4	0,000		1,0000	Tram

P2255-DPGY Rebliment i piconatge de rasa d'amplària més de 0,6 i fins a 1,5 m, amb material seleccionat de la pròpia excavació, en tongades de gruix de més de 25 i fins a 50 cm, utilitzant picó vibrant, amb compactació del 95% PM (P - 93) 649,500 m3

Tipus de Control: Control de recepció

Codi Assaig	Descripció	Resultat	Preu	Import	Únic	Nº Assaigs per Lot	Freqüència Lot	Unitat Freqüència	Relació d'Unitats	Tipus de Càlcul
J03D4204	Determinació dels límits d'Atterberg (límit líquid i límit plàstic) d'una mostra de sòl, segons la norma UNE 103103 i UNE 103104	1,00	38,31	38,31		1	750,000	M3	1,0000	Estadístic
J03D7207	Assaig de piconatge pel mètode del Proctor normal d'una mostra de sòl, segons la norma UNE 103500	7,00	50,81	355,67		1	100,000	M3	1,0000	Tram
J03D8208	Assaig de piconatge pel mètode del Proctor modificat d'una mostra de sòl, segons la norma UNE 103501	1,00	68,43	68,43		1	750,000	M3	1,0000	Estadístic
J03DA209	Determinació de l'índex CBR en laboratori, amb la metodologia del Próctor modificat (a tres punts) d'una mostra de sòl, segons la norma UNE 103502	1,00	128,26	128,26		1	750,000	M3	1,0000	Tram
J03DK20H	Determinació del contingut de matèria orgànica, pel mètode del permanganat de potàsic d'una mostra de sòl, segons la norma UNE 103204	2,00	45,77	91,54		1	500,000	M3	1,0000	Tram

PLA DE CONTROL DE QUALITAT

Tipus de Control: Control d'execució

Codi Assaig	Descripció	Resultat	Preu	Import	Únic	Nº Assaigs per Lot	Freqüència Lot	Unitat Freqüència	Relació d'Unitats	Tipus de de Càlcul
J2VCR10P	Determinació 'in situ' de la humitat i la densitat pel mètode dels isòtops radioactius d'un sòl, segons la norma ASTM D 6938	10,00	14,47	144,70		5	2.000,000	M2	3,3300	Tram
Total	**MOVIMENTS DE TERRES PER A INSTAL.LACIONS 0**			**905,87**						

Obra 01 FÀBRICA NOVA MANRESA
Capítol 02 MOVIMENT DE TERRES/SUSTENTACIÓ DE L'EDIFICI I ADEQ
sUBCAPITOL 03 MOVIMENTS DE TERRES GENERALS

P2258-DRNH Terraplenat i piconatge mecànics amb terres adequades, en tongades de fins a 25 cm, amb una compactació del 95% del PM (P - 94) 988,588 m3

Tipus de Control: Control de recepció

Codi Assaig	Descripció	Resultat	Preu	Import	Únic	Nº Assaigs per Lot	Freqüència Lot	Unitat Freqüència	Relació d'Unitats	Tipus de de Càlcul
J03D4204	Determinació dels límits d'Atterberg (límit líquid i límit plàstic) d'una mostra de sòl, segons la norma UNE 103103 i UNE 103104	1,00	38,31	38,31		1	1.500,000	M3	1,0000	Tram
J03D7207	Assaig de piconatge pel mètode del Proctor normal d'una mostra de sòl, segons la norma UNE 103500	1,00	50,81	50,81		1	1.500,000	M3	1,0000	Tram
J03D8208	Assaig de piconatge pel mètode del Proctor modificat d'una mostra de sòl, segons la norma UNE 103501	1,00	68,43	68,43		1	1.500,000	M3	1,0000	Estadístic
J03D9209	Determinació de l'índex CBR en laboratori, amb la metodologia del Próctor normal (a tres punts) d'una mostra de sòl, segons la norma UNE 103502	1,00	126,97	126,97		1	1.500,000	M3	1,0000	Tram
J03DK20H	Determinació del contingut de matèria orgànica, pel mètode del permanganat de potàsic d'una mostra de sòl, segons la norma UNE 103204	1,00	45,77	45,77		1	5.000,000	M3	1,0000	Tram

Tipus de Control: Control d'execució

Codi Assaig	Descripció	Resultat	Preu	Import	Únic	Nº Assaigs per Lot	Freqüència Lot	Unitat Freqüència	Relació d'Unitats	Tipus de de Càlcul

PLA DE CONTROL DE QUALITAT

J2VCR10P	Determinació 'in situ' de la humitat i la densitat pel mètode dels isòtops radioactius d'un sòl, segons la norma ASTM D 6938	10,00	14,47	144,70	5	2.000,000	M2	3,3300	Tram
Total	**MOVIMENTS DE TERRES GENERALS 01.02.03**			**474,99**					

Obra	01	FÀBRICA NOVA MANRESA
Capítol	03	SISTEMA ESTRUCTURAL
sUBCAPITOL	01	SISTEMA ESTRUCTURAL
ACTIVITAT	01	FONAMENTACIÓ
SUBACTIVITAT	01	RASES I POUS

P312-LMSG Formigonament de rases i pous, amb formigó en massa HM - 20 / F / 20 / X0 amb una quantitat de ciment de 200 kg/m3 i relació aigua ciment =< 0.6, abocat amb bomba (P - 115) 209,246 m3

Tipus de Control: Control de recepció

Codi Assaig	Descripció	Resultat	Preu	Import	Únic	Nº Assaigs per Lot	Freqüència Lot	Unitat Freqüència	Relació d'Unitats	Tipus de Càlcul
J060770A	Mostreig, realització de con d'Abrams, elaboració de les provetes, cura, recapçament i assaig a compressió d'una sèrie de cinc provetes cilíndriques de 15x30 cm, segons la norma UNE-EN 12350-1, UNE-EN 12350-2, UNE-EN 12390-1, UNE-EN 12390-2 i UNE-EN 12390-3	9,00	105,26	947,34		3	100,000	M3	1,0000	Tram

P312-I1V9 Formigonament de rases i pous, amb formigó per armar HA - 25 / B / 20 / XC2 amb una quantitat de ciment de 275 kg/m3 i relació aigua ciment =< 0.6, abocat amb bomba (P - 114) 162,876 m3

Tipus de Control: Control de recepció

Codi Assaig	Descripció	Resultat	Preu	Import	Únic	Nº Assaigs per Lot	Freqüència Lot	Unitat Freqüència	Relació d'Unitats	Tipus de Càlcul
J060770A	Mostreig, realització de con d'Abrams, elaboració de les provetes, cura, recapçament i assaig a compressió d'una sèrie de cinc provetes cilíndriques de 15x30 cm, segons la norma UNE-EN 12350-1, UNE-EN 12350-2, UNE-EN 12390-1, UNE-EN 12390-2 i UNE-EN 12390-3	6,00	105,26	631,56		3	100,000	M3	1,0000	Tram

P310-D51N Armadura de rases i pous AP500 S d'acer en barres corrugades B500S de límit elàstic >= 500 N/mm2 (P - 113) 11.036,130 kg

PLA DE CONTROL DE QUALITAT

Tipus de Control: Control de recepció

Codi Assaig	Descripció	Resultat	Preu	Import	Únic	Nº Assaigs per Lot	Freqüència Lot	Unitat Freqüència	Relació d'Unitats	Tipus de Càlcul
J0B21103	Determinació de les característiques geomètriques d'una proveta d'acer per a armar formigons, segons la norma UNE-EN ISO 15630-1	1,00	87,22	87,22		1	40.000,000	KG	1,0000	Global
J0B25101	Determinació del límit elàstic per a una deformació romanent del 0.2%, resistència a la tracció, allargament i estricció d'una proveta d'acer per a armar formigons, segons la norma UNE-EN ISO 15630-1	1,00	67,08	67,08		1	40.000,000	KG	1,0000	Global
J0B28103	Assaig de doblegament-desdoblegament d'una proveta d'acer per a armar formigons, segons la norma UNE-EN ISO 15630-1	1,00	19,03	19,03		1	40.000,000	KG	1,0000	Global
J0B2G103	Determinació de l'àrea de la secció recta transversal equivalent d'una proveta d'acer per armar formigons, segons la norma UNE 36068	1,00	30,00	30,00		1	40.000,000	KG	1,0000	Global
Total	**RASES I POUS 01.03.01.01.01**			**1.782,23**						

Obra	01	FÀBRICA NOVA MANRESA
Capítol	03	SISTEMA ESTRUCTURAL
sUBCAPITOL	01	SISTEMA ESTRUCTURAL
ACTIVITAT	01	FONAMENTACIÓ
SUBACTIVITAT	02	SOLERA EXTERIOR FÀBRICA

P45C1-I56X Formigonament de lloses amb formigó per armar amb additiu hidròfug HA - 25 / B / 20 / XC2 amb una quantitat de ciment de 275 kg/m3 i relació aigua ciment =< 0.6, abocat amb bomba (P - 135) 156,320 m3

Tipus de Control: Control de recepció

Codi Assaig	Descripció	Resultat	Preu	Import	Únic	Nº Assaigs per Lot	Freqüència Lot	Unitat Freqüència	Relació d'Unitats	Tipus de Càlcul
J060120G	Mesura de la consistència pel mètode del con d'Abrams d'una mostra de formigó fresc, segons la norma UNE-EN 12350-2	4,00	19,74	78,96	Si	4	0,000		1,0000	Tram

P4B9-D6RA Armadura de lloses AP500 SD amb malla electrosoldada de barres corrugades d'acer ME 15x15 cm D:6-6 mm 6x2,2 m B500SD UNE-EN 10080 (P - 149) 1.641,360 m2

PLA DE CONTROL DE QUALITAT

Tipus de Control: Control de recepció

Codi Assaig	Descripció	Resultat	Preu	Import	Únic	Nº Assaigs per Lot	Freqüència Lot	Unitat Freqüència	Relació d'Unitats	Tipus de Càlcul
J0B22304	Assaigs complets d'una proveta de malla electrosoldada de dos calibres per a armar formigons, segons la norma UNE-EN ISO 15630-2	1,00	363,13	363,13		1	40.000,000	KG	3,1070	Global
J0B2A205	Assaig de desenganxament dels nusos d'una proveta de malla electrosoldada per a armar formigons, segons la norma UNE-EN ISO 15630-2	1,00	59,52	59,52		1	40.000,000	KG	3,1070	Global

P4B8-D6QH Armadura per a lloses d'estructura AP500 S d'acer en barres corrugades B500S de límit elàstic >= 500 N/mm2 (P - 145) 1.144,839 kg

Tipus de Control: Control de recepció

Codi Assaig	Descripció	Resultat	Preu	Import	Únic	Nº Assaigs per Lot	Freqüència Lot	Unitat Freqüència	Relació d'Unitats	Tipus de Càlcul
J0B21103	Determinació de les característiques geomètriques d'una proveta d'acer per a armar formigons, segons la norma UNE-EN ISO 15630-1	0,00	87,22	0,00		1	40.000,000	KG	1,0000	Global
J0B25101	Determinació del límit elàstic per a una deformació romanent del 0.2%, resistència a la tracció, allargament i estricció d'una proveta d'acer per a armar formigons, segons la norma UNE-EN ISO 15630-1	0,00	67,08	0,00		1	40.000,000	KG	1,0000	Global
J0B28103	Assaig de doblegament-desdoblegament d'una proveta d'acer per a armar formigons, segons la norma UNE-EN ISO 15630-1	0,00	19,03	0,00		1	40.000,000	KG	1,0000	Global
J0B2G103	Determinació de l'àrea de la secció recta transversal equivalent d'una proveta d'acer per armar formigons, segons la norma UNE 36068	0,00	30,00	0,00		1	40.000,000	KG	1,0000	Global
Total	**SOLERA EXTERIOR FÀBRICA 01.03.01.01.02**			**501,61**						

Obra	01	FÀBRICA NOVA MANRESA
Capítol	03	SISTEMA ESTRUCTURAL
sUBCAPITOL	01	SISTEMA ESTRUCTURAL
ACTIVITAT	01	FONAMENTACIÓ
SUBACTIVITAT	03	MUR DE CONTENCIÓ

PLA DE CONTROL DE QUALITAT

P320-D6YA Armadura per a murs de contenció AP500 SD, d'una alçària màxima de 6 m d'acer en barres corrugades B500SD de límit elàstic >= 500 N/mm2 (P - 116) 5.384,198 kg

Tipus de Control: Control de recepció

Codi Assaig	Descripció	Resultat	Preu	Import	Únic	Nº Assaigs per Lot	Freqüència Lot	Unitat Freqüència	Relació d'Unitats	Tipus de Càlcul
J0B21103	Determinació de les característiques geomètriques d'una proveta d'acer per a armar formigons, segons la norma UNE-EN ISO 15630-1	0,00	87,22	0,00		1	40.000,000	KG	1,0000	Global
J0B25101	Determinació del límit elàstic per a una deformació romanent del 0.2%, resistència a la tracció, allargament i estricció d'una proveta d'acer per a armar formigons, segons la norma UNE-EN ISO 15630-1	0,00	67,08	0,00		1	40.000,000	KG	1,0000	Global
J0B28103	Assaig de doblegament-desdoblegament d'una proveta d'acer per a armar formigons, segons la norma UNE-EN ISO 15630-1	0,00	19,03	0,00		1	40.000,000	KG	1,0000	Global
J0B2G103	Determinació de l'àrea de la secció recta transversal equivalent d'una proveta d'acer per armar formigons, segons la norma UNE 36068	0,00	30,00	0,00		1	40.000,000	KG	1,0000	Global

P324-MFBI Formigonament de murs de contenció (CE, EHE), de 6 m d'alçària com a màxim, amb formigó per armar HA - 25 / F / 20 / XC2 amb una quantitat de ciment de 275 kg/m3 i relació aigua ciment =< 0.6 i abocat amb bomba (P - 118) 42,600 m3

Tipus de Control: Control de recepció

Codi Assaig	Descripció	Resultat	Preu	Import	Únic	Nº Assaigs per Lot	Freqüència Lot	Unitat Freqüència	Relació d'Unitats	Tipus de Càlcul
J060770A	Mostreig, realització de con d'Abrams, elaboració de les provetes, cura, recapçament i assaig a compressió d'una sèrie de cinc provetes cilíndriques de 15x30 cm, segons la norma UNE-EN 12350-1, UNE-EN 12350-2, UNE-EN 12390-1, UNE-EN 12390-2 i UNE-EN 12390-3	3,00	105,26	315,78		3	100,000	M3	1,0000	Tram

P4B4-3FRJ Armadura per a cèrcols AP500 SD d'acer en barres corrugades B500SD de límit elàstic >= 500 N/mm2 (P - 144) 29,222 kg

Tipus de Control: Control de recepció

Codi Assaig	Descripció	Resultat	Preu	Import	Únic	Nº Assaigs per Lot	Freqüència Lot	Unitat Freqüència	Relació d'Unitats	Tipus de Càlcul
J0B21103	Determinació de les característiques geomètriques d'una proveta d'acer per a armar formigons, segons la norma UNE-EN ISO 15630-1	0,00	87,22	0,00		1	40.000,000	KG	1,0000	Global

PLA DE CONTROL DE QUALITAT

J0B25101	Determinació del límit elàstic per a una deformació romanent del 0.2%, resistència a la tracció, allargament i estricció d'una proveta d'acer per a armar formigons, segons la norma UNE-EN ISO 15630-1	0,00	67,08	0,00	1	40.000,000	KG	1,0000	Global
J0B28103	Assaig de doblegament-desdoblegament d'una proveta d'acer per a armar formigons, segons la norma UNE-EN ISO 15630-1	0,00	19,03	0,00	1	40.000,000	KG	1,0000	Global
J0B2G103	Determinació de l'àrea de la secció recta transversal equivalent d'una proveta d'acer per armar formigons, segons la norma UNE 36068	0,00	30,00	0,00	1	40.000,000	KG	1,0000	Global
Total	**MUR DE CONTENCIÓ 01.03.01.01.03**			**315,78**					

Obra	01	FÀBRICA NOVA MANRESA
Capítol	03	SISTEMA ESTRUCTURAL
sUBCAPITOL	01	SISTEMA ESTRUCTURAL
ACTIVITAT	01	FONAMENTACIÓ
SUBACTIVITAT	04	IMPERMEABILITZACIÓ FONAMENTS

P712-DXDK Membrana per a impermeabilització de cobertes PA-8 segons UNE 104402 de 5,9 kg/m2 de dues làmines de betum asfàltic modificat LBM (SBS)-30-FV amb armadura de feltre de fibra de vidre de 50 g/m2, adherides en calent, prèvia imprimació (P - 254) 190,800 m2

Tipus de Control: Control de recepció

Codi Assaig	Descripció	Resultat	Preu	Import	Únic	Nº Assaigs per Lot	Freqüència Lot	Unitat Freqüència	Relació d'Unitats	Tipus de Càlcul
J056G30G	Determinació per destil·lació del lligant residual d'una mostra d'emulsió bituminosa, segons la norma UNE-EN 1431	1,00	115,44	115,44		1	0,000		0,0003	Estadístic

Tipus de Control: Control d'obra acabada

Codi Assaig	Descripció	Resultat	Preu	Import	Únic	Nº Assaigs per Lot	Freqüència Lot	Unitat Freqüència	Relació d'Unitats	Tipus de Càlcul
J5V11151	Prova d'estanquitat de coberta plana impermeabilitzada amb làmines bituminoses modificades, segons la norma UNE 104401, incloent la realització d'inspecció i informe final.	1,00	483,24	483,24		1	0,000	Nul	1,0000	Tram

PD5J-43AO Làmina drenant nodular de polietilè d'alta densitat, amb nòduls de 20 mm d'alçària aproximada i una resistència a la compressió aproximada de 150 kN/m2, fixada mecànicament sobre parament vertical (P - 404) 190,800 m2

PLA DE CONTROL DE QUALITAT

Tipus de Control: Control d'execució

Codi Assaig	Descripció	Resultat	Preu	Import	Únic	Nº Assaigs per Lot	Freqüència Lot	Unitat Freqüència	Relació d'Unitats	Tipus de Càlcul
JDV58502	Jornada o fracció d'inspecció durant l'execució de la instal·lació de drenatge, segons les exigències del Projecte i el CTE, incloent la comprovació com a mínim dels següents paràmetres: disposició de capes filtrants, disposició de capes de drenatge, execució de cambres de bombeig i equips de bombeig. Incloent el desplaçament, les comprovacions i l'emissió de la part proporcional del informe final de proves corresponent.	1,00	630,00	630,00		1	0,000		1,0000	Global

Tipus de Control: Control d'obra acabada

Codi Assaig	Descripció	Resultat	Preu	Import	Únic	Nº Assaigs per Lot	Freqüència Lot	Unitat Freqüència	Relació d'Unitats	Tipus de Càlcul
JDV59502	Jornada o fracció de proves finals de servei, de cadascuna de les instal·lacions de drenatge, realització de proves segons les exigències del Projecte i el CTE, incloent el desplaçament, les comprovacions i l'emissió de la part proporcional del informe final de proves corresponent.	1,00	630,00	630,00		1	0,000		1,0000	Global

P783-8D33 Impermeabilització de parament amb emulsió bituminosa per a impermeabilització tipus ED amb una dotació de <= 2 kg/m2 aplicada en dues capes (P - 260) 190,800 m2

Tipus de Control: Control de recepció

Codi Assaig	Descripció	Resultat	Preu	Import	Únic	Nº Assaigs per Lot	Freqüència Lot	Unitat Freqüència	Relació d'Unitats	Tipus de Càlcul
J056G30G	Determinació per destil·lació del lligant residual d'una mostra d'emulsió bituminosa, segons la norma UNE-EN 1431	1,00	115,44	115,44		1	0,000		0,0022	Estadístic

PD5M-50UJ Drenatge amb tub ranurat de PVC de D=125 mm (P - 405) 51,000 m

Tipus de Control: Control d'execució

Codi Assaig	Descripció	Resultat	Preu	Import	Únic	Nº Assaigs per Lot	Freqüència Lot	Unitat Freqüència	Relació d'Unitats	Tipus de Càlcul
JDV58502	Jornada o fracció d'inspecció durant l'execució de la instal·lació de drenatge, segons les exigències del Projecte i el CTE, incloent la comprovació com a mínim dels següents paràmetres: disposició de capes filtrants, disposició de capes de drenatge, execució de cambres de bombeig i equips de bombeig. Incloent el desplaçament, les comprovacions i l'emissió de la part proporcional del informe final de proves corresponent.	0,00	630,00	0,00		1	0,000		1,0000	Global

PLA DE CONTROL DE QUALITAT

Tipus de Control: Control d'obra acabada

Codi Assaig	Descripció	Resultat	Preu	Import	Únic	Nº Assaigs per Lot	Freqüència Lot	Unitat Freqüència	Relació d'Unitats	Tipus de Càlcul
JDV59502	Jornada o fracció de proves finals de servei, de cadascuna de les instal·lacions de drenatge, realització de proves segons les exigències del Projecte i el CTE, incloent el desplaçament, les comprovacions i l'emissió de la part proporcional del informe final de proves corresponent.	0,00	630,00	0,00		1	0,000		1,0000	Global
Total	**IMPERMEABILITZACIÓ FONAMENTS 01.03.01.01.04**			**1.974,12**						

Obra	01	FÀBRICA NOVA MANRESA
Capítol	03	SISTEMA ESTRUCTURAL
sUBCAPITOL	01	SISTEMA ESTRUCTURAL
ACTIVITAT	02	ESTRUCTURA VERTICAL - NOVA FAÇANA
SUBACTIVITAT	01	PILARS I BIGUES FAÇANA NOVA

P4BE-FIVQ Armadura per a pilars AP500 SD d'acer en barres corrugades B500SD de límit elàstic >= 500 N/mm2 (P - 151) 10.933,310 kg

Tipus de Control: Control de recepció

Codi Assaig	Descripció	Resultat	Preu	Import	Únic	Nº Assaigs per Lot	Freqüència Lot	Unitat Freqüència	Relació d'Unitats	Tipus de Càlcul
J0B21103	Determinació de les característiques geomètriques d'una proveta d'acer per a armar formigons, segons la norma UNE-EN ISO 15630-1	0,00	87,22	0,00		1	40.000,000	KG	1,0000	Global
J0B25101	Determinació del límit elàstic per a una deformació romanent del 0.2%, resistència a la tracció, allargament i estricció d'una proveta d'acer per a armar formigons, segons la norma UNE-EN ISO 15630-1	0,00	67,08	0,00		1	40.000,000	KG	1,0000	Global
J0B28103	Assaig de doblegament-desdoblegament d'una proveta d'acer per a armar formigons, segons la norma UNE-EN ISO 15630-1	0,00	19,03	0,00		1	40.000,000	KG	1,0000	Global
J0B2G103	Determinació de l'àrea de la secció recta transversal equivalent d'una proveta d'acer per armar formigons, segons la norma UNE 36068	0,00	30,00	0,00		1	40.000,000	KG	1,0000	Global

P4B0-6095 Ancoratge amb acer en barres corrugades de 20 mm de diàmetre, amb perforació i injectat continu d'adhesiu d'aplicació unilateral de resines epoxi sense dissolvents, de dos components i baixa viscositat (P - 141) 84,000 u

PLA DE CONTROL DE QUALITAT

Tipus de Control: Control de recepció

Codi Assaig	Descripció	Resultat	Preu	Import	Únic	Nº Assaigs per Lot	Freqüència Lot	Unitat Freqüència	Relació d'Unitats	Tipus de de Càlcul
J0B21103	Determinació de les característiques geomètriques d'una proveta d'acer per a armar formigons, segons la norma UNE-EN ISO 15630-1	0,00	87,22	0,00		1	40.000,000	KG	4,1990	Global
J0B25101	Determinació del límit elàstic per a una deformació romanent del 0.2%, resistència a la tracció, allargament i estricció d'una proveta d'acer per a armar formigons, segons la norma UNE-EN ISO 15630-1	0,00	67,08	0,00		1	40.000,000	KG	4,1990	Global
J0B28103	Assaig de doblegament-desdoblegament d'una proveta d'acer per a armar formigons, segons la norma UNE-EN ISO 15630-1	0,00	19,03	0,00		1	40.000,000	KG	4,1990	Global
J0B2G103	Determinació de l'àrea de la secció recta transversal equivalent d'una proveta d'acer per armar formigons, segons la norma UNE 36068	0,00	30,00	0,00		1	40.000,000	KG	4,1990	Global

P4B3-FJXD Armadura per a bigues AP500 SD d'acer en barres corrugades B500SD de límit elàstic >= 500 N/mm2 (P - 142) 1.376,067 kg

Tipus de Control: Control de recepció

Codi Assaig	Descripció	Resultat	Preu	Import	Únic	Nº Assaigs per Lot	Freqüència Lot	Unitat Freqüència	Relació d'Unitats	Tipus de de Càlcul
J0B21103	Determinació de les característiques geomètriques d'una proveta d'acer per a armar formigons, segons la norma UNE-EN ISO 15630-1	0,00	87,22	0,00		1	40.000,000	KG	1,0000	Global
J0B25101	Determinació del límit elàstic per a una deformació romanent del 0.2%, resistència a la tracció, allargament i estricció d'una proveta d'acer per a armar formigons, segons la norma UNE-EN ISO 15630-1	0,00	67,08	0,00		1	40.000,000	KG	1,0000	Global
J0B28103	Assaig de doblegament-desdoblegament d'una proveta d'acer per a armar formigons, segons la norma UNE-EN ISO 15630-1	0,00	19,03	0,00		1	40.000,000	KG	1,0000	Global
J0B2G103	Determinació de l'àrea de la secció recta transversal equivalent d'una proveta d'acer per armar formigons, segons la norma UNE 36068	0,00	30,00	0,00		1	40.000,000	KG	1,0000	Global

P447-DMDH Acer S275JR segons UNE-EN 10025-2, en perfils laminats en calent sèrie L, LD, T, rodó, quadrat, rectangular i planxa, treballat a taller i amb una capa d'imprimació antioxidant, per a reforç d'elements d'encastament, recolzament i rigiditzadors, col·locat a l'obra amb soldadura (P - 128) 1.265,420 kg

PLA DE CONTROL DE QUALITAT

Tipus de Control: Control d'execució

Codi Assaig	Descripció	Resultat	Preu	Import	Únic	Nº Assaigs per Lot	Freqüència Lot	Unitat Freqüència	Relació d'Unitats	Tipus de Càlcul
J441FF0N	Mesura del desplom i de la fletxa d'elements verticals i bigues d'acer segons l'article 19-2 de la Instrucció EAE 2011	1,00	17,50	17,50		1	2.000,000	KG	1,0000	Tram

Tipus de Control: Control d'obra acabada

Codi Assaig	Descripció	Resultat	Preu	Import	Únic	Nº Assaigs per Lot	Freqüència Lot	Unitat Freqüència	Relació d'Unitats	Tipus de Càlcul
J441J108	Jornada per a inspecció visual d'unions soldades segons les normes UNE 14044, UNE-EN 13018 i per a assaig mitjançant partícules magnètiques i/o líquids penetrants segons les normes UNE-EN ISO 17638, UNE-EN ISO 3452-1 i la seva acceptació segons les normes UNE-EN ISO 23277, UNE-EN ISO 23278	0,00	636,30	0,00		1	10.000,000	KG	1,0000	Global
J441N105	Jornada per realitzacio de plaques radiogràfiques a obra, qualitat D7, de 10x24 cm, per a assaig radiogràfic d'unions soldades, per a un nombre igual o inferior a 30 plaques per desplaçament i un radi de 40 km segons les normes UNE-EN ISO 17636-1:2013 i UNE-EN ISO 10675-1:2013	0,00	1.045,44	0,00		1	0,000		0,0010	Global
J441Q105	Jornada per realitzacio de plaques radiogràfiques a obra, qualitat D7, de 10x40 cm, per a assaig radiogràfic d'unions soldades, per a un nombre igual o inferior a 30 plaques per desplaçament i un radi de 40 km segons les normes UNE-EN ISO 17636-1:2013 i UNE-EN ISO 10675-1:2013	0,00	1.155,20	0,00		1	0,000		0,0010	Global
Total	**PILARS I BIGUES FAÇANA NOVA 01.03.01.02.01**			**17,50**						

Obra	01	FÀBRICA NOVA MANRESA
Capítol	03	SISTEMA ESTRUCTURAL
sUBCAPITOL	01	SISTEMA ESTRUCTURAL
ACTIVITAT	02	ESTRUCTURA VERTICAL - NOVA FAÇANA
SUBACTIVITAT	02	ESTRUCTURA OBERTURES

P442-DFZ8 Acer S275J0H segons UNE-EN 10210-1, per a bigues formades per peça composta, en perfils foradats laminats en calent sèrie rodó, quadrat i rectangular, treballat a taller i amb una capa d'imprimació antioxidant, col·locat a l'obra amb soldadura i cargols (P - 122) 4.881,031 kg

PLA DE CONTROL DE QUALITAT

Tipus de Control: Control d'execució

Codi Assaig	Descripció	Resultat	Preu	Import	Únic	Nº Assaigs per Lot	Freqüència Lot	Unitat Freqüència	Relació d'Unitats	Tipus de Càlcul
J441FF0N	Mesura del desplom i de la fletxa d'elements verticals i bigues d'acer segons l'article 19-2 de la Instrucció EAE 2011	3,00	17,50	52,50		1	2.000,000	KG	1,0000	Tram

Tipus de Control: Control d'obra acabada

Codi Assaig	Descripció	Resultat	Preu	Import	Únic	Nº Assaigs per Lot	Freqüència Lot	Unitat Freqüència	Relació d'Unitats	Tipus de Càlcul
J441J108	Jornada per a inspecció visual d'unions soldades segons les normes UNE 14044, UNE-EN 13018 i per a assaig mitjançant partícules magnètiques i/o líquids penetrants segons les normes UNE-EN ISO 17638, UNE-EN ISO 3452-1 i la seva acceptació segons les normes UNE-EN ISO 23277, UNE-EN ISO 23278	0,00	636,30	0,00		1	10.000,000	KG	1,0000	Global
J441N105	Jornada per realitzacio de plaques radiogràfiques a obra, qualitat D7, de 10x24 cm, per a assaig radiogràfic d'unions soldades, per a un nombre igual o inferior a 30 plaques per desplaçament i un radi de 40 km segons les normes UNE-EN ISO 17636-1:2013 i UNE-EN ISO 10675-1:2013	0,00	1.045,44	0,00		1	0,000		0,0010	Global
J441Q105	Jornada per realitzacio de plaques radiogràfiques a obra, qualitat D7, de 10x40 cm, per a assaig radiogràfic d'unions soldades, per a un nombre igual o inferior a 30 plaques per desplaçament i un radi de 40 km segons les normes UNE-EN ISO 17636-1:2013 i UNE-EN ISO 10675-1:2013	0,00	1.155,20	0,00		1	0,000		0,0010	Global
Total	**ESTRUCTURA OBERTURES 01.03.01.02.02**			**52,50**						

Obra	01	FÀBRICA NOVA MANRESA
Capítol	03	SISTEMA ESTRUCTURAL
sUBCAPITOL	01	SISTEMA ESTRUCTURAL
ACTIVITAT	02	ESTRUCTURA VERTICAL - NOVA FAÇANA
SUBACTIVITAT	03	LLOSES EN VOLADÍS

P45C1-LUT6 Formigonament de lloses amb formigó per armar amb additiu hidròfug HA - 25 / F / 20 / XC1 amb una quantitat de ciment de 275 kg/m3 i relació aigua ciment =< 0.6, abocat amb bomba (P - 137) 48,262 m3

Tipus de Control: Control de recepció

Codi Assaig	Descripció	Resultat	Preu	Import	Únic	Nº Assaigs per Lot	Freqüència Lot	Unitat Freqüència	Relació d'Unitats	Tipus de de Càlcul
J060770A	Mostreig, realització de con d'Abrams, elaboració de les provetes, cura, recapçament i assaig a compressió d'una sèrie de cinc provetes cilíndriques de 15x30 cm, segons la norma UNE-EN 12350-1, UNE-EN 12350-2, UNE-EN 12390-1, UNE-EN 12390-2 i UNE-EN 12390-3	3,00	105,26	315,78		3	100,000	M3	1,0000	Tram

P4B9-D6R9 Armadura de lloses AP500 SD amb malla electrosoldada de barres corrugades d'acer ME 20x20 cm D:12-12 mm 6x2,2 m B500SD UNE-EN 10080 (P - 148) 180,784 m2

Tipus de Control: Control de recepció

Codi Assaig	Descripció	Resultat	Preu	Import	Únic	Nº Assaigs per Lot	Freqüència Lot	Unitat Freqüència	Relació d'Unitats	Tipus de de Càlcul
J0B22304	Assaigs complets d'una proveta de malla electrosoldada de dos calibres per a armar formigons, segons la norma UNE-EN ISO 15630-2	0,00	363,13	0,00		1	40.000,000	KG	8,8779	Global
J0B2A205	Assaig de desenganxament dels nusos d'una proveta de malla electrosoldada per a armar formigons, segons la norma UNE-EN ISO 15630-2	0,00	59,52	0,00		1	40.000,000	KG	8,8779	Global

P4B9-D6RD Armadura de lloses AP500 SD amb malla electrosoldada de barres corrugades d'acer ME 15x15 cm D:12-12 mm 6x2,2 m B500SD UNE-EN 10080 (P - 150) 83,869 m2

Tipus de Control: Control de recepció

Codi Assaig	Descripció	Resultat	Preu	Import	Únic	Nº Assaigs per Lot	Freqüència Lot	Unitat Freqüència	Relació d'Unitats	Tipus de de Càlcul
J0B22304	Assaigs complets d'una proveta de malla electrosoldada de dos calibres per a armar formigons, segons la norma UNE-EN ISO 15630-2	0,00	363,13	0,00		1	40.000,000	KG	12,4294	Global
J0B2A205	Assaig de desenganxament dels nusos d'una proveta de malla electrosoldada per a armar formigons, segons la norma UNE-EN ISO 15630-2	0,00	59,52	0,00		1	40.000,000	KG	12,4294	Global

P4B9-D6R7 Armadura de lloses AP500 SD amb malla electrosoldada de barres corrugades d'acer ME 20x20 cm D:10-10 mm 6x2,2 m B500SD UNE-EN 10080 (P - 147) 96,915 m2

Tipus de Control: Control de recepció

Codi Assaig	Descripció	Resultat	Preu	Import	Únic	Nº Assaigs per Lot	Freqüència Lot	Unitat Freqüència	Relació d'Unitats	Tipus de de Càlcul

J0B22304	Assaigs complets d'una proveta de malla electrosoldada de dos calibres per a armar formigons, segons la norma UNE-EN ISO 15630-2	0,00	363,13	0,00	1	40.000,000	KG	6,1654	Global
J0B2A205	Assaig de desenganxament dels nusos d'una proveta de malla electrosoldada per a armar formigons, segons la norma UNE-EN ISO 15630-2	0,00	59,52	0,00	1	40.000,000	KG	6,1654	Global

P4B8-D6QH Armadura per a lloses d'estructura AP500 S d'acer en barres corrugades B500S de límit elàstic >= 500 N/mm2 (P - 145) 2.443,519 kg

Tipus de Control: Control de recepció

Codi Assaig	Descripció	Resultat	Preu	Import	Únic	Nº Assaigs per Lot	Freqüència Lot	Unitat Freqüència	Relació d'Unitats	Tipus de Càlcul
J0B21103	Determinació de les característiques geomètriques d'una proveta d'acer per a armar formigons, segons la norma UNE-EN ISO 15630-1	0,00	87,22	0,00		1	40.000,000	KG	1,0000	Global
J0B25101	Determinació del límit elàstic per a una deformació romanent del 0.2%, resistència a la tracció, allargament i estricció d'una proveta d'acer per a armar formigons, segons la norma UNE-EN ISO 15630-1	0,00	67,08	0,00		1	40.000,000	KG	1,0000	Global
J0B28103	Assaig de doblegament-desdoblegament d'una proveta d'acer per a armar formigons, segons la norma UNE-EN ISO 15630-1	0,00	19,03	0,00		1	40.000,000	KG	1,0000	Global
J0B2G103	Determinació de l'àrea de la secció recta transversal equivalent d'una proveta d'acer per armar formigons, segons la norma UNE 36068	0,00	30,00	0,00		1	40.000,000	KG	1,0000	Global
Total	**LLOSES EN VOLADÍS 01.03.01.02.03**			**315,78**						

Obra	01	FÀBRICA NOVA MANRESA
Capítol	03	SISTEMA ESTRUCTURAL
sUBCAPITOL	01	SISTEMA ESTRUCTURAL
ACTIVITAT	03	ESTRUCTURA HORITZONTAL
SUBACTIVITAT	01	REFORÇ FORJATS COSSOS LATERALS, LLOSES TORRES OEST

P4B3-FJXD Armadura per a bigues AP500 SD d'acer en barres corrugades B500SD de límit elàstic >= 500 N/mm2 (P - 142) 271,400 kg

PLA DE CONTROL DE QUALITAT

Tipus de Control: Control de recepció

Codi Assaig	Descripció	Resultat	Preu	Import	Únic	Nº Assaigs per Lot	Freqüència Lot	Unitat Freqüència	Relació d'Unitats	Tipus de Càlcul
J0B21103	Determinació de les característiques geomètriques d'una proveta d'acer per a armar formigons, segons la norma UNE-EN ISO 15630-1	0,00	87,22	0,00		1	40.000,000	KG	1,0000	Global
J0B25101	Determinació del límit elàstic per a una deformació romanent del 0.2%, resistència a la tracció, allargament i estricció d'una proveta d'acer per a armar formigons, segons la norma UNE-EN ISO 15630-1	0,00	67,08	0,00		1	40.000,000	KG	1,0000	Global
J0B28103	Assaig de doblegament-desdoblegament d'una proveta d'acer per a armar formigons, segons la norma UNE-EN ISO 15630-1	0,00	19,03	0,00		1	40.000,000	KG	1,0000	Global
J0B2G103	Determinació de l'àrea de la secció recta transversal equivalent d'una proveta d'acer per armar formigons, segons la norma UNE 36068	0,00	30,00	0,00		1	40.000,000	KG	1,0000	Global
Total	**REFORÇ FORJATS COSSOS LATERALS, LLOSES TOI**			**0,00**						

Obra	01	FÀBRICA NOVA MANRESA
Capítol	03	SISTEMA ESTRUCTURAL
sUBCAPITOL	01	SISTEMA ESTRUCTURAL
ACTIVITAT	04	ESTRUCTURA COBERTA

P448-44I1 Acer S275JR segons UNE-EN 10025-2, per a encavallades formades per peça composta, en perfils laminats en calent sèrie L, LD, T, rodó, quadrat, rectangular i planxa, treballat a taller i amb una capa d'imprimació antioxidant, col·locat a l'obra amb soldadura (P - 130) 26.904,920 kg

Tipus de Control: Control d'execució

Codi Assaig	Descripció	Resultat	Preu	Import	Únic	Nº Assaigs per Lot	Freqüència Lot	Unitat Freqüència	Relació d'Unitats	Tipus de Càlcul
J441FF0N	Mesura del desplom i de la fletxa d'elements verticals i bigues d'acer segons l'article 19-2 de la Instrucció EAE 2011	14,00	17,50	245,00		1	2.000,000	KG	1,0000	Tram

Tipus de Control: Control d'obra acabada

Codi Assaig	Descripció	Resultat	Preu	Import	Únic	Nº Assaigs per Lot	Freqüència Lot	Unitat Freqüència	Relació d'Unitats	Tipus de Càlcul

J441J108	Jornada per a inspecció visual d'unions soldades segons les normes UNE 14044, UNE-EN 13018 i per a assaig mitjançant partícules magnètiques i/o líquids penetrants segons les normes UNE-EN ISO 17638, UNE-EN ISO 3452-1 i la seva acceptació segons les normes UNE-EN ISO 23277, UNE-EN ISO 23278	3,00	636,30	1.908,90	1	10.000,000	KG	1,0000	Global
J441N105	Jornada per realitzacio de plaques radiogràfiques a obra, qualitat D7, de 10x24 cm, per a assaig radiogràfic d'unions soldades, per a un nombre igual o inferior a 30 plaques per desplaçament i un radi de 40 km segons les normes UNE-EN ISO 17636-1:2013 i UNE-EN ISO 10675-1:2013	0,00	1.045,44	0,00	1	0,000		0,0010	Global
J441Q105	Jornada per realitzacio de plaques radiogràfiques a obra, qualitat D7, de 10x40 cm, per a assaig radiogràfic d'unions soldades, per a un nombre igual o inferior a 30 plaques per desplaçament i un radi de 40 km segons les normes UNE-EN ISO 17636-1:2013 i UNE-EN ISO 10675-1:2013	0,00	1.155,20	0,00	1	0,000		0,0010	Global

P445-E7G4 Acer S275JR segons UNE-EN 10025-2, per a corretja formada per peça simple, en perfils laminats en calent sèrie IPN, IPE, HEB, HEA, HEM i UPN, amb una capa d'imprimació antioxidant, col·locat a l'obra amb soldadura (P - 125) 87.570,400 kg

Tipus de Control: Control d'execució

Codi Assaig	Descripció	Resultat	Preu	Import	Únic	Nº Assaigs per Lot	Freqüència Lot	Unitat Freqüència	Relació d'Unitats	Tipus de Càlcul
J441FF0N	Mesura del desplom i de la fletxa d'elements verticals i bigues d'acer segons l'article 19-2 de la Instrucció EAE 2011	1,00	17,50	17,50		1	2.000,000	KG	0,0010	Tram

Tipus de Control: Control d'obra acabada

Codi Assaig	Descripció	Resultat	Preu	Import	Únic	Nº Assaigs per Lot	Freqüència Lot	Unitat Freqüència	Relació d'Unitats	Tipus de Càlcul
J441J108	Jornada per a inspecció visual d'unions soldades segons les normes UNE 14044, UNE-EN 13018 i per a assaig mitjançant partícules magnètiques i/o líquids penetrants segons les normes UNE-EN ISO 17638, UNE-EN ISO 3452-1 i la seva acceptació segons les normes UNE-EN ISO 23277, UNE-EN ISO 23278	9,00	636,30	5.726,70		1	10.000,000	KG	1,0000	Global
J441N105	Jornada per realitzacio de plaques radiogràfiques a obra, qualitat D7, de 10x24 cm, per a assaig radiogràfic d'unions soldades, per a un nombre igual o inferior a 30 plaques per desplaçament i un radi de 40 km segons les normes UNE-EN ISO 17636-1:2013 i UNE-EN ISO 10675-1:2013	1,00	1.045,44	1.045,44		1	0,000		1,0000	Global

PLA DE CONTROL DE QUALITAT

J441Q105	Jornada per realitzacio de plaques radiogràfiques a obra, qualitat D7, de 10x40 cm, per a assaig radiogràfic d'unions soldades, per a un nombre igual o inferior a 30 plaques per desplaçament i un radi de 40 km segons les normes UNE-EN ISO 17636-1:2013 i UNE-EN ISO 10675-1:2013	1,00	1.155,20	1.155,20	1	0,000	1,0000	Global

P447-DMDH Acer S275JR segons UNE-EN 10025-2, en perfils laminats en calent sèrie L, LD, T, rodó, quadrat, rectangular i planxa, treballat a taller i amb una capa d'imprimació antioxidant, per a reforç d'elements d'encastament, recolzament i rigiditzadors, col·locat a l'obra amb soldadura (P - 128) — 2.772,022 kg

Tipus de Control: Control d'execució

Codi Assaig	Descripció	Resultat	Preu	Import	Únic	Nº Assaigs per Lot	Freqüència Lot	Unitat Freqüència	Relació d'Unitats	Tipus de Càlcul
J441FF0N	Mesura del desplom i de la fletxa d'elements verticals i bigues d'acer segons l'article 19-2 de la Instrucció EAE 2011	2,00	17,50	35,00		1	2.000,000	KG	1,0000	Tram

Tipus de Control: Control d'obra acabada

Codi Assaig	Descripció	Resultat	Preu	Import	Únic	Nº Assaigs per Lot	Freqüència Lot	Unitat Freqüència	Relació d'Unitats	Tipus de Càlcul
J441J108	Jornada per a inspecció visual d'unions soldades segons les normes UNE 14044, UNE-EN 13018 i per a assaig mitjançant partícules magnètiques i/o líquids penetrants segons les normes UNE-EN ISO 17638, UNE-EN ISO 3452-1 i la seva acceptació segons les normes UNE-EN ISO 23277, UNE-EN ISO 23278	0,00	636,30	0,00		1	10.000,000	KG	1,0000	Global
J441N105	Jornada per realitzacio de plaques radiogràfiques a obra, qualitat D7, de 10x24 cm, per a assaig radiogràfic d'unions soldades, per a un nombre igual o inferior a 30 plaques per desplaçament i un radi de 40 km segons les normes UNE-EN ISO 17636-1:2013 i UNE-EN ISO 10675-1:2013	0,00	1.045,44	0,00		1	0,000		0,0010	Global
J441Q105	Jornada per realitzacio de plaques radiogràfiques a obra, qualitat D7, de 10x40 cm, per a assaig radiogràfic d'unions soldades, per a un nombre igual o inferior a 30 plaques per desplaçament i un radi de 40 km segons les normes UNE-EN ISO 17636-1:2013 i UNE-EN ISO 10675-1:2013	0,00	1.155,20	0,00		1	0,000		0,0010	Global

P4B4-3FRG Armadura per a cèrcols AP500 S d'acer en barres corrugades B500S de límit elàstic >= 500 N/mm2 (P - 143) — 30,192 kg

Tipus de Control: Control de recepció

Codi Assaig	Descripció	Resultat	Preu	Import	Únic	Nº Assaigs per Lot	Freqüència Lot	Unitat Freqüència	Relació d'Unitats	Tipus de Càlcul

PLA DE CONTROL DE QUALITAT

J0B21103	Determinació de les característiques geomètriques d'una proveta d'acer per a armar formigons, segons la norma UNE-EN ISO 15630-1	0,00	87,22	0,00	1	40.000,000	KG	1,0000	Global
J0B25101	Determinació del límit elàstic per a una deformació romanent del 0.2%, resistència a la tracció, allargament i estricció d'una proveta d'acer per a armar formigons, segons la norma UNE-EN ISO 15630-1	0,00	67,08	0,00	1	40.000,000	KG	1,0000	Global
J0B28103	Assaig de doblegament-desdoblegament d'una proveta d'acer per a armar formigons, segons la norma UNE-EN ISO 15630-1	0,00	19,03	0,00	1	40.000,000	KG	1,0000	Global
J0B2G103	Determinació de l'àrea de la secció recta transversal equivalent d'una proveta d'acer per armar formigons, segons la norma UNE 36068	0,00	30,00	0,00	1	40.000,000	KG	1,0000	Global

P448-44H5 Acer S275JR segons UNE-EN 10025-2, per a encavallades formades per peça composta, en perfils laminats en calent sèrie IPN, IPE, HEB, HEA, HEM i UPN, treballat a taller i amb una capa d'imprimació antioxidant, col·locat a l'obra amb soldadura i cargols (P - 129) 5.820,290 kg

Tipus de Control: Control d'execució

Codi Assaig	Descripció	Resultat	Preu	Import	Únic	Nº Assaigs per Lot	Freqüència Lot	Unitat Freqüència	Relació d'Unitats	Tipus de Càlcul
J441FF0N	Mesura del desplom i de la fletxa d'elements verticals i bigues d'acer segons l'article 19-2 de la Instrucció EAE 2011	3,00	17,50	52,50		1	2.000,000	KG	1,0000	Tram

Tipus de Control: Control d'obra acabada

Codi Assaig	Descripció	Resultat	Preu	Import	Únic	Nº Assaigs per Lot	Freqüència Lot	Unitat Freqüència	Relació d'Unitats	Tipus de Càlcul
J441J108	Jornada per a inspecció visual d'unions soldades segons les normes UNE 14044, UNE-EN 13018 i per a assaig mitjançant partícules magnètiques i/o líquids penetrants segons les normes UNE-EN ISO 17638, UNE-EN ISO 3452-1 i la seva acceptació segons les normes UNE-EN ISO 23277, UNE-EN ISO 23278	1,00	636,30	636,30		1	10.000,000	KG	1,0000	Global
J441N105	Jornada per realitzacio de plaques radiogràfiques a obra, qualitat D7, de 10x24 cm, per a assaig radiogràfic d'unions soldades, per a un nombre igual o inferior a 30 plaques per desplaçament i un radi de 40 km segons les normes UNE-EN ISO 17636-1:2013 i UNE-EN ISO 10675-1:2013	0,00	1.045,44	0,00		1	0,000		0,0010	Global

J441Q105	Jornada per realitzacio de plaques radiogràfiques a obra, qualitat D7, de 10x40 cm, per a assaig radiogràfic d'unions soldades, per a un nombre igual o inferior a 30 plaques per desplaçament i un radi de 40 km segons les normes UNE-EN ISO 17636-1:2013 i UNE-EN ISO 10675-1:2013	0,00	1.155,20	0,00	1	0,000	0,0010	Global
Total	**ESTRUCTURA COBERTA 01.03.01.04**			**10.822,54**				

Obra 01 FÀBRICA NOVA MANRESA
Capítol 03 SISTEMA ESTRUCTURAL
sUBCAPITOL 02 TRACTAMENTS SUPERFICIALS DE REPARACIÓ I NETEJA
ACTIVITAT 02 ENCAVALLADES

P7D6-QL3K Pintat ignífug de perfils d'acer amb una capa d'imprimació per a pintura intumescent i una capa de pintura intumescent, amb un gruix total de 1000 µm (P - 265) 2.094,270 m2

Tipus de Control: Control de recepció

Codi Assaig	Descripció	Resultat	Preu	Import	Únic	Nº Assaigs per Lot	Freqüència Lot	Unitat Freqüència	Relació d'Unitats	Tipus de Càlcul
J89ZSH0M	Determinació del gruix de pel.lícula del recobriment de pintura sobre un element metàl·lic, segons la norma UNE-EN ISO 2808, per a un nombre mínim de determinacions conuntes igual o superior a 15	21,00	15,80	331,80		1	100,000		1,0000	Estadístic
Total	**ENCAVALLADES 01.03.02.02**			**331,80**						

Obra 01 FÀBRICA NOVA MANRESA
Capítol 04 SISTEMA ENVOLVENT I ACABATS EXTERIORS
sUBCAPITOL 01 COBERTES
ACTIVITAT 01 PART MASSISSA
SUBACTIVITAT 01 NOVA TEULADA

P773-QLSU Membrana d'una làmina de polietilè d'alta densitat termolligat amb capa superficial en polipropile permeable al vapor resistent a la intempèrie, amb massa específica de 136 a 160 g/m2, segellat amb cinta adhesiva i fixada mecànicament (P - 257) 6.063,600 m2

Tipus de Control: Control de recepció

Codi Assaig	Descripció	Resultat	Preu	Import	Únic	Nº Assaigs per Lot	Freqüència Lot	Unitat Freqüència	Relació d'Unitats	Tipus de Càlcul

PLA DE CONTROL DE QUALITAT

J5V11580	Prova d'estanquitat de coberta inclinada mitjançant reg per aspersió	16,00	629,19	10.067,04	1	400,000	M2	1,0000	Tram
Total	**NOVA TEULADA 01.04.01.01.01**			**10.067,04**					

Obra	01	FÀBRICA NOVA MANRESA
Capítol	04	SISTEMA ENVOLVENT I ACABATS EXTERIORS
sUBCAPITOL	01	COBERTES
ACTIVITAT	01	PART MASSISSA
SUBACTIVITAT	02	NOVES COBERTES PLANES

P712-DXDU Membrana per a impermeabilització de cobertes PA-8 segons UNE 104402 de 5,9 kg/m2 de dues làmines de betum asfàltic modificat LBM (APP)-30-FP amb armadura de feltre de polièster de 160 g/m2, adherides en calent, prèvia imprimació (P - 255) 905,860 m2

Tipus de Control: Control de recepció

Codi Assaig	Descripció	Resultat	Preu	Import	Únic	Nº Assaigs per Lot	Freqüència Lot	Unitat Freqüència	Relació d'Unitats	Tipus de de Càlcul
J056G30G	Determinació per destil·lació del lligant residual d'una mostra d'emulsió bituminosa, segons la norma UNE-EN 1431	1,00	115,44	115,44		1	0,000		0,0003	Estadístic

Tipus de Control: Control d'obra acabada

Codi Assaig	Descripció	Resultat	Preu	Import	Únic	Nº Assaigs per Lot	Freqüència Lot	Unitat Freqüència	Relació d'Unitats	Tipus de de Càlcul
J5V11151	Prova d'estanquitat de coberta plana impermeabilitzada amb làmines bituminoses modificades, segons la norma UNE 104401, incloent la realització d'inspecció i informe final.	3,00	483,24	1.449,72		1	400,000	M2	1,0000	Tram

P5Z14-4ZC2 Formació de pendents amb formigó cel·lular sense granulat, de densitat 300 kg/m3, de 12,5 cm de gruix mitjà (P - 229) 74,250 m2

Tipus de Control: Control de recepció

Codi Assaig	Descripció	Resultat	Preu	Import	Únic	Nº Assaigs per Lot	Freqüència Lot	Unitat Freqüència	Relació d'Unitats	Tipus de de Càlcul
J060120G	Mesura de la consistència pel mètode del con d'Abrams d'una mostra de formigó fresc, segons la norma UNE-EN 12350-2	4,00	19,74	78,96		4	0,000		0,1250	Tram

Total	NOVES COBERTES PLANES 01.04.01.01.02	1.644,12

Obra	01	FÀBRICA NOVA MANRESA
Capítol	04	SISTEMA ENVOLVENT I ACABATS EXTERIORS
sUBCAPITOL	01	COBERTES
ACTIVITAT	01	PART MASSISSA
SUBACTIVITAT	03	NOU ALER

P760-QLAQ Membrana de densitat superficial 1,8 kg/m2 i gruix 1,5 mm de reforç en remunts verticals d'impermabilització, d'una làmina d'etilè propilè dièn (EPDM), col·locada adherida (P - 256) 25,320 m2

Tipus de Control: Control d'obra acabada

Codi Assaig	Descripció	Resultat	Preu	Import	Únic	Nº Assaigs per Lot	Freqüència Lot	Unitat Freqüència	Relació d'Unitats	Tipus de Càlcul
J5V11253	Prova d'estanquitat de coberta plana impermeabilitzada amb làmines sintètiques flexibles, segons la norma UNE 104416, incloent la realització d'inspecció i informe final.	1,00	483,24	483,24		1	0,000		1,0000	Tram

Total	NOU ALER 01.04.01.01.03	483,24

Obra	01	FÀBRICA NOVA MANRESA
Capítol	04	SISTEMA ENVOLVENT I ACABATS EXTERIORS
sUBCAPITOL	02	FAÇANA
ACTIVITAT	01	PART MASSISSA
SUBACTIVITAT	03	NOU TRAM DE FAÇANA
A	03	IMPERMEABILITZACIÓ DE LLOSA

P780-ELJ2 Impermeabilització de parament amb polímer en dispersió aquosa amb una dotació de 3,5 kg/m2, aplicat amb amb rodet o llana (P - 258) 84,907 m2

Tipus de Control: Control de recepció

Codi Assaig	Descripció	Resultat	Preu	Import	Únic	Nº Assaigs per Lot	Freqüència Lot	Unitat Freqüència	Relació d'Unitats	Tipus de Càlcul
J056G30G	Determinació per destil·lació del lligant residual d'una mostra d'emulsió bituminosa, segons la norma UNE-EN 1431	1,00	115,44	115,44		1	0,000		0,0035	Estadístic

PLA DE CONTROL DE QUALITAT

Total	IMPERMEABILITZACIÓ DE LLOSA 01.04.02.01.03.03	115,44

Obra	01	FÀBRICA NOVA MANRESA
Capítol	04	SISTEMA ENVOLVENT I ACABATS EXTERIORS
sUBCAPITOL	02	FAÇANA
ACTIVITAT	02	OBERTURES
SUBACTIVITAT	01	NOVA FUSTERIA EXTERIOR

PAF7-FA01 FA.01 Conjunt Alum 1F+1OB 160x308cm 28,000 u

Conjunt d'alumini de dimensions generals 160x308cm, format per:

-> 1 fixe superior, dimensions 160x209cm
Finestral fix d'alumini, sèrie Cor-70 Hoja Oculta ´´CORTIZO´´ o equivalent tècnic, amb trencament de pont tèrmic, acabat lacat texturat, amb el segell QUALICOAT > 60 micres, que garanteix el gruix i la qualitat del procés de lacat, perfils de 70 mm soldats a biaix i rivets, segons UNE-EN 14351-1; transmitància tèrmica del marc: Uh,m = des de 2,0 W/(m²K); gruix màxim de l'envidriament: 40 mm, amb classificació a la permeabilitat a l'aire classe 4, segons UNE-EN 12207, classificació a l'estanquitat a l'aigua classe E1650, segons UNE-EN 12208, i classificació a la resistència a la força del vent classe C5, segons UNE-EN 12210. TSAC.

-> 1 finestra inferior, 1fulla oscil.lobatent, dimensions 160x99cm
Finestra d'alumini, sèrie Cor-70 Hoja Oculta ´´CORTIZO´´ o equivalent tècnic, amb trencament de pont tèrmic, una fulla oscil·lobatent, amb obertura cap a l'interior, acabat lacat texturat, amb el segell QUALICOAT > 60 micres, que garanteix el gruix i la qualitat del procés de lacat, composta de fulla de 70 mm i marc de 70 mm, rivets, galze, junts d'estanquitat d'EPDM, maneta extraible i ferraments, segons UNE-EN 14351-1; transmitància tèrmica del marc: Uh,m = des de 2,0 W/(m²K); gruix màxim de l'envidriament: 40 mm, amb classificació a la permeabilitat a l'aire classe 4, segons UNE-EN 12207, classificació a l'estanquitat a l'aigua classe E1650, segons UNE-EN 12208, i classificació a la resistència a la força del vent classe C5, segons UNE-EN 12210. TSAC.

Inclou perfil exterior perimetral de les mateixes mides i acabat que les obertures realitzades amb Mur Cortina, bastiment metàl.lic fixat mecànicament a obra i ajust a obertura segons geometria i detall de plànols de projecte, p.p de junt de poliuretà hidroexpansiu tipus Illmod TRIO de Illbruck o equivalent tècnic per assegurament estanquitat i impermeabilitat. Totes les mides a verificar en obra.
Inclou ferratges acer inoxidable amb maneta extraïble, tapetes i remats d'ajust d'alumini de perfil recte mateix acabat que la fusteria.

Inclou tots els elements i mitjans auxiliars per deixar la unitat d'obra correctament executada.

(P - 356)

Tipus de Control: Control d'obra acabada

Codi Assaig	Descripció	Resultat	Preu	Import	Únic	Nº Assaigs per Lot	Freqüència Lot	Unitat Freqüència	Relació d'Unitats	Tipus de Càlcul
JAV11151	Prova d'estanquitat ´´in situ´´ de finestra i porta, pel mètode de ruixament directe i escorriment d'aigua, segons la norma UNE 85247	0,00	512,67	0,00		10	100,000	U	1,0000	Global

PAB0-FA02 FA.02 Conjunt Acer 1F. 210x259cm 1,000 u

Conjunt de fusteria de dimensions totals 210x259cm, compost per una fulla fixa amb franja inferior opaca de 30cm alçada. Format per sistema d'acer amb trencament de pont tèrmic ´´Jansen Janisol Ventana´´ o equivalent tècnic de perfils d'amplada 60mm S235JR G2 laminats en fred, junta de poliester reforçat amb fibra de vidre, preparada per lacar al forn amb pintura amb pols color a definir per la DF.
Inclou remats i perfileria auxiliar derivat de la instal.lació en obra. Inclou bastiment base.

Inclou ajust a obertura segons geometria i detall de plànols de projecte, p.p de junt de poliuretà hidroexpansiu tipus Illmod TRIO de Illbruck o equivalent tècnic per assegurament estanquitat i impermeabilitat. Totes les mides a verificar en obra.
Inclou tots els elements i mitjans auxiliars per deixar la unitat d'obra correctament executada. (P - 349)

Tipus de Control: Control d'obra acabada

Codi Assaig	Descripció	Resultat	Preu	Import	Únic	Nº Assaigs per Lot	Freqüència Lot	Unitat Freqüència	Relació d'Unitats	Tipus de Càlcul
JAV11151	Prova d'estanquitat ´´in situ´´ de finestra i porta, pel mètode de ruixament directe i escorriment d'aigua, segons la norma UNE 85247	0,00	512,67	0,00		10	100,000	U	1,0000	Global

PAB0-FA3A FA.03.A Conjunt Acer 1F. 260x259cm 6,000 u

Conjunt de fusteria de dimensions totals 260x259cm, compost per una fulla fixa amb franja inferior opaca de 30cm alçada.
Format per sistema d'acer amb trencament de pont tèrmic ´´Jansen Janisol Ventana´´ o equivalent tècnic de perfils d'amplada 60mm S235JR G2 laminats en fred, junta de poliester reforçat amb fibra de vidre, preparada per lacar al forn amb pintura amb pols color a definir per la DF. Inclou remats i perfileria auxiliar derivat de la instal.lació en obra.
Inclou bastiment base.

Inclou ajust a obertura segons geometria i detall de plànols de projecte, p.p de junt de poliuretà hidroexpansiu tipus Illmod TRIO de Illbruck o equivalent tècnic per assegurament estanquitat i impermeabilitat. Totes les mides a verificar en obra.
Inclou tots els elements i mitjans auxiliars per deixar la unitat d'obra correctament executada. (P - 350)

Tipus de Control: Control d'obra acabada

Codi Assaig	Descripció	Resultat	Preu	Import	Únic	Nº Assaigs per Lot	Freqüència Lot	Unitat Freqüència	Relació d'Unitats	Tipus de Càlcul
JAV11151	Prova d'estanquitat ´´in situ´´ de finestra i porta, pel mètode de ruixament directe i escorriment d'aigua, segons la norma UNE 85247	0,00	512,67	0,00		10	100,000	U	1,0000	Global

PAB0-FA3B FA.03.B Conjunt Acer 2F+2B. 311x259cm 3,000 u

Conjunt de fusteria de dimensions totals 311x259cm, compost per dues fulles batents centrals de 97x259cm i dues fulles fixes laterals de 48x259cm, amb franja inferior opaca de 30cm alçada en tota la seva longitud.
Format per sistema d'acer amb trencament de pont tèrmic ´´Jansen Janisol Puerta´´ o equivalent tècnic de perfils d'amplada 60mm S235JR G2 laminats en fred, junta de poliester reforçat amb fibra de vidre, preparada per lacar al forn amb pintura amb pols color a definir per la DF.
Ferratges i tivador acer inoxidable AISI 316,diàmetre 30mm, longitud 120cm.

Inclou topall cilíndric acer inoxidable amb amortiguador, mínim 30x40mm, fixat mecànicament a parament.

GRUP DE TANCAMENT E1:

-Pany electromecànic motoritzat, amb pestell de doble acció i palanca per a portes de perfils metàl.lics. Bloqueig automàtic de palanca i pestell. Certificat segons normes EN179 (Sortida d'emergècia), en1125 (Sortida antipànic), EN1634-1 (antifoc) 12/24V preconfiguració de mà i funció.
-Contrapany amb punt superior i inferior, amb acabat d'acer inoxidable AISI 304, passacables de llarg 250mm, per a embotir en el marc i en la fulla, amb molla guia per a allotjament del cable, cable de connexió DIN DE 10m, detector d'estat de porta tancat/obert amb 3 cables de 6m. de llarg amb accessori per a detectors d'estat per a muntatge sobre material ferromagnètics, cilindre de seguretat mestrejat incopiable de 50x10mm de longitud amb clau plana reversible per ambdues cares amb passador antitrepant d'acer trempat en cos i canó i pintos antirossinyol amb capacitat de 80.000 claus propies.
-Tancaportes d'embotir de guia lliscant per a portes de fins a 140cm o 120kg de pes, força de tancament regulable amb mecanisme per acció de lleva asimètrica i vàlvules termodinàmiques per a un rendiemnt constant, velocitat de tancament, velocitat final de tancament i fre a l'obertura regulable per vàlvules frontals. Angle d'obertura fins a 180º. Certificat de conformitat amb normativa EN 1154. Guia lliscant sense retenció.
-Barra antipànic d'embotir en portes de perfil estret amb panys elèctrics motoritzats. Suports de 225x42mm. Certificat segons UNE-EN 1125

Inclou topall
Inclou ajust a obertura segons geometria i detall de plànols de projecte, p.p de junt de poliuretà hidroexpansiu tipus Illmod TRIO de Illbruck o equivalent tècnic per assegurament estanquitat i impermeabilitat. Totes les mides a verificar en obra.
Inclou tots els elements i mitjans auxiliars per deixar la unitat d'obra correctament executada. (P - 351)

Tipus de Control: Control d'obra acabada

Codi Assaig	Descripció	Resultat	Preu	Import	Únic	Nº Assaigs per Lot	Freqüència Lot	Unitat Freqüència	Relació d'Unitats	Tipus de Càlcul
JAV11151	Prova d'estanquitat ´´in situ´´ de finestra i porta, pel mètode de ruixament directe i escorriment d'aigua, segons la norma UNE 85247	0,00	512,67	0,00		10	100,000	U	1,0000	Global

P6M0-FA3C FA.03.C Mur Cortina 861x919cm 3,000 u

Conjunt de mur cortina de dimensions generals 861x919cm, forma per:

-> Deu panells fixes de 90cm i dos remats laterials 9cm, alçada variable segons plànol DG.
Conjunt de mur cortina tipus 'Fachada TP-52 RPT' de CORTIZO o equivalent tècnic, amb estructura autoportant d'aleació d'alumini 6063 i tractament tèric T-5. Estructura portant composta per muntants i travessers COR-9809 de 230mm i travesser central COR-9852 de 80,5mm amb un cantell visible de 52mm, amb sistema de drenatge i ventilació. Incorpora tapeta exerior de perfil d'alumini extruït d'una dimensió de 100x52mm. En els perfils verticals i permitrals i una tapeta perfil COR -9143 en el travesser central horitzontal.
Remats laterals 9cm a ajustar segons mides en obra. Tot el conjunt acabat lacat texturitzat, color a definir per la DF, tapetes i remats d'ajust d'alumini de perfil recte amb mateix acabat que la fusteria.

Inclou ajust a obertura segons geometria i detall de plànols de projecte, p.p de junt de poliuretà hidroexpansiu tipus Illmod TRIO de Illbruck o equivalent tècnic per assegurament estanquitat i impermeabilitat. Totes les mides a verificar en obra.
Inclou tots els elements i mitjans auxiliars per deixar la unitat d'obra correctament executada.

(P - 253)

Tipus de Control: Control d'obra acabada

Codi Assaig	Descripció	Resultat	Preu	Import	Únic	Nº Assaigs per Lot	Freqüència Lot	Unitat Freqüència	Relació d'Unitats	Tipus de Càlcul
JAV11151	Prova d'estanquitat ´´in situ´´ de finestra i porta, pel mètode de ruixament directe i escorriment d'aigua, segons la norma UNE 85247	0,00	512,67	0,00		10	100,000	U	1,0000	Global

PAF8-FA4A FA.04.A Conjunt Alum MC 2F+2OB 250x472cm 42,000 u

Conjunt de mur cortina tipus 'Fachada TP-52 RPT' de CORTIZO o equivalent tècnic, amb estructura autoportant d'aleació d'alumini 6063 i tractament tèric T-5. Estructura portant composta per muntants i travessers COR-9808 de 170mm i travesser central COR-9852 de 80,5mm amb un cantell visible de 52mm, amb sistema de drenatge i ventilació. Incorpora tapeta exerior de perfil d'alumini extruït d'una dimensió de 100x52mm. En els perfils verticals i permitrals i una tapeta perfil COR -9143 en el travesser central horitzontal.
Format per:

-- 2 trams superiors de fixe de dimensions 118x316cm
-- 2 finestres inferiors d'1fulla oscil.lobatent dimensions 113x156cm
Finestra d'alumini, sèrie Cor-70 Hoja Oculta ´´CORTIZO´´ o equivalent tècnic, amb trencament de pont tèrmic, una fulla oscil·lobatent, amb obertura cap a l'interior, acabat lacat texturat, bicolor, amb el segell QUALICOAT > 60 micres, que garanteix el gruix i la qualitat del procés de lacat, composta de fulla de 70 mm i marc de 70 mm, rivets, galze, junts d'estanquitat d'EPDM, maneta extraible acer inoxidable i ferraments, segons UNE-EN 14351-1; transmitància tèrmica del marc: Uh,m = des de 2,0 W/(m²K); gruix màxim de l'envidriament: 40 mm, amb classificació a la permeabilitat a l'aire classe 4, segons UNE-EN 12207, classificació a l'estanquitat a l'aigua classe E1650, segons UNE-EN 12208, i classificació a la resistència a la força del vent classe C5, segons UNE-EN 12210. TSAC.

Tot el conjunt acabat lacat texturitzat, color a definir per la DF, tapetes i remats d'ajust d'alumini de perfil recte amb mateix acabat que la fusteria.
Inclou ajust a obertura segons geometria i detall de plànols de projecte, p.p de junt de poliuretà hidroexpansiu tipus Illmod TRIO de Illbruck o equivalent tècnic per assegurament estanquitat i impermeabilitat. Totes les mides a verificar en obra.
Inclou tots els elements i mitjans auxiliars per deixar la unitat d'obra correctament executada.

(P - 367)

Tipus de Control: Control d'obra acabada

Codi Assaig	Descripció	Resultat	Preu	Import	Únic	Nº Assaigs per Lot	Freqüència Lot	Unitat Freqüència	Relació d'Unitats	Tipus de Càlcul
JAV11151	Prova d'estanquitat ´´in situ´´ de finestra i porta, pel mètode de ruixament directe i escorriment d'aigua, segons la norma UNE 85247	10,00	512,67	5.126,70		10	100,000	U	1,0000	Global

PAF8-FA4B FA.04.B Conjunt Alum MC 2F+2OB 301x472cm 17,000 u

Conjunt de mur cortina tipus 'Fachada TP-52 RPT' de CORTIZO o equivalent tècnic, amb estructura autoportant d'aleació d'alumini 6063 i tractament tèric T-5. Estructura portant composta per muntants i travessers COR-9808 de 170mm i travesser central COR-9852 de 80,5mm amb un cantell visible de 52mm, amb sistema de drenatge i ventilació. Incorpora tapeta exerior de perfil d'alumini extruït d'una dimensió de 100x52mm. En els perfils verticals i permitrals i una tapeta perfil COR -9143 en el travesser central horitzontal.

Format per:

-- 2 trams superiors de fixe de dimensions 139x311cm
-- 2 finestres inferiors d'1fulla oscil.lobatent dimensions 139x156cm
Finestra d'alumini, sèrie Cor-70 Hoja Oculta ´´CORTIZO´´ o equivalent tècnic, amb trencament de pont tèrmic, una fulla oscil·lobatent, amb obertura cap a l'interior, acabat lacat texturat, bicolor, amb el segell QUALICOAT > 60 micres, que garanteix el gruix i la qualitat del procés de lacat, composta de fulla de 70 mm i marc de 70 mm, rivets, galze, junts d'estanquitat d'EPDM, maneta extraible acer inoxidable i ferraments, segons UNE-EN 14351-1; transmitància tèrmica del marc: Uh,m = des de 2,0 W/(m²K); gruix màxim de l'envidriament: 40 mm, amb classificació a la permeabilitat a l'aire classe 4, segons UNE-EN 12207, classificació a l'estanquitat a l'aigua classe E1650, segons UNE-EN 12208, i classificació a la resistència a la força del vent classe C5, segons UNE-EN 12210. TSAC.

Tot el conjunt acabat lacat texturitzat, color a definir per la DF, tapetes i remats d'ajust d'alumini de perfil recte amb mateix acabat que la fusteria.
Inclou ajust a obertura segons geometria i detall de plànols de projecte, p.p de junt de poliuretà hidroexpansiu tipus Illmod TRIO de Illbruck o equivalent tècnic per assegurament estanquitat i impermeabilitat. Totes les mides a verificar en obra.
Inclou tots els elements i mitjans auxiliars per deixar la unitat d'obra correctament executada.

(P - 368)

Tipus de Control: Control d'obra acabada

Codi Assaig	Descripció	Resultat	Preu	Import	Únic	Nº Assaigs per Lot	Freqüència Lot	Unitat Freqüència	Relació d'Unitats	Tipus de Càlcul
JAV11151	Prova d'estanquitat ´´in situ´´ de finestra i porta, pel mètode de ruixament directe i escorriment d'aigua, segons la norma UNE 85247	0,00	512,67	0,00		10	100,000	U	1,0000	Global

PAB0-F4BX FA.04.B' Conjunt Acer 4F+2B 312x605cm 4,000 u

Conjunt de fusteria de dimensions totals 312x605cm, compost per dues fulles fixes superiors de 312x321cm, i conjunt inferior de porta amb dues fulles batents centrals de 86x284cm i dues fulles fixes laterals de 69x284cm, amb franja inferior opaca de 30cm alçada en tota la seva longitud.
Format per sistema d'acer amb trencament de pont tèrmic ´´Jansen Janisol Puerta´´ o equivalent tècnic de perfils d'amplada 60mm S235JR G2 laminats en fred, junta de poliester reforçat amb fibra de vidre, preparada per lacar al forn amb pintura amb pols color a definir per la DF.
Ferratges i tivador acer inoxidable AISI 316,diàmetre 30mm, longitud 120cm.
Inclou topall cilíndric acer inoxidable amb amortiguador, mínim 30x40mm, fixat mecànicament a parament.

GRUP DE TANCAMENT E1:
-Pany electromecànic motoritzat, amb pestell de doble acció i palanca per a portes de perfils metàl.lics. Bloqueig automàtic de palanca i pestell. Certificat segons normes EN179 (Sortida d'emergència), en1125 (Sortida antipànic), EN1634-1 (antifoc) 12/24V preconfiguració de mà i funció.
-Contrapany amb punt superior i inferior, amb acabat d'acer inoxidable AISI 304, passacables de llarg 250mm, per a embotir en el marc i en la fulla, amb molla guia per a allotjament del cable, cable de connexió DIN DE 10m, detector d'estat de porta tancat/obert amb 3 cables de 6m. de llarg amb accessori per a detectors d'estat per a muntatge sobre material ferromagnètics, cilindre de seguretat mestrejat incopiable de 50x10mm de longitud amb clau plana reversible per ambdues cares amb passador antitrepant d'acer trempat en cos i canó i pintos antirossinyol amb capacitat de 80.000 claus propies.
-Tancaportes d'embotir de guia lliscant per a portes de fins a 140cm o 120kg de pes, força de tancament regulable amb mecanisme per acció de lleva asimètrica i vàlvules termodinàmiques per a un rendiemnt constant, velocitat de tancament, velocitat final de tancament i fre a l'obertura regulable per vàlvules frontals. Angle d'obertura fins a 180º. Certificat de conformitat amb normativa EN 1154. Guia lliscant sense retenció.
-Barra antipànic d'embotir en portes de perfil estret amb panys elèctrics motoritzats. Suports de 225x42mm. Certificat segons UNE-EN 1125

Inclou ajust a obertura segons geometria i detall de plànols de projecte, p.p de junt de poliuretà hidroexpansiu tipus Illmod TRIO de Illbruck o equivalent tècnic per assegurament estanquitat i impermeabilitat. Totes les mides a verificar en obra.
Inclou tots els elements i mitjans auxiliars per deixar la unitat d'obra correctament executada.

(P - 348)

Tipus de Control: Control d'obra acabada

Codi Assaig	Descripció	Resultat	Preu	Import	Únic	Nº Assaigs per Lot	Freqüència Lot	Unitat Freqüència	Relació d'Unitats	Tipus de Càlcul
JAV11151	Prova d'estanquitat ´´in situ´´ de finestra i porta, pel mètode de ruixament directe i escorriment d'aigua, segons la norma UNE 85247	0,00	512,67	0,00		10	100,000	U	1,0000	Global

PAF8-FA4C FA.04.C/ FA.04.C' Conjunt Alum MC 2F+2OB 250x433cm 42,000 u

Conjunt de mur cortina tipus 'Fachada TP-52 RPT' de CORTIZO o equivalent tècnic, amb estructura autoportant d'aleació d'alumini 6063 i tractament tèric T-5. Estructura portant composta per muntants i travessers COR-9808 de 170mm i travesser central COR-9852 de 80,5mm amb un cantell visible de 52mm, amb sistema de drenatge i ventilació. Incorpora tapeta exerior de perfil d'alumini extruït d'una dimensió de 100x52mm. En els perfils verticals i permitrals i una tapeta perfil COR -9143 en el travesser central horitzontal.
Format per:

-- 2 trams superiors de fixe de dimensions 118x276cm
-- 2 finestres inferiors d'1fulla oscil.lobatent dimensions 113x156cm
Finestra d'alumini, sèrie Cor-70 Hoja Oculta ´´CORTIZO´´ o equivalent tècnic, amb trencament de pont tèrmic, una fulla oscil·lobatent, amb obertura cap a l'interior, acabat lacat texturat, bicolor, amb el segell QUALICOAT > 60 micres, que garanteix el gruix i la qualitat del procés de lacat, composta de fulla de 70 mm i marc de 70 mm, rivets, galze, junts d'estanquitat d'EPDM, maneta extraible acer inoxidable i ferraments, segons UNE-EN 14351-1; transmitància tèrmica del marc: Uh,m = des de 2,0 W/(m²K); gruix màxim de l'envidriament: 40 mm, amb classificació a la permeabilitat a l'aire classe 4, segons UNE-EN 12207, classificació a l'estanquitat a l'aigua classe E1650, segons UNE-EN 12208, i classificació a la resistència a la força del vent classe C5, segons UNE-EN 12210. TSAC.

Tot el conjunt acabat lacat texturitzat, color a definir per la DF, tapetes i remats d'ajust d'alumini de perfil recte amb mateix acabat que la fusteria.
Inclou ajust a obertura segons geometria i detall de plànols de projecte, p.p de junt de poliuretà hidroexpansiu tipus Illmod TRIO de Illbruck o equivalent tècnic per assegurament estanquitat i impermeabilitat. Totes les mides a verificar en obra.
Inclou tots els elements i mitjans auxiliars per deixar la unitat d'obra correctament executada.

(P - 369)

Tipus de Control: Control d'obra acabada

Codi Assaig	Descripció	Resultat	Preu	Import	Únic	Nº Assaigs per Lot	Freqüència Lot	Unitat Freqüència	Relació d'Unitats	Tipus de Càlcul
JAV11151	Prova d'estanquitat ´´in situ´´ de finestra i porta, pel mètode de ruixament directe i escorriment d'aigua, segons la norma UNE 85247	20,00	512,67	10.253,40		10	100,000	U	1,0000	Global

PAF8-FA4D FA.04.D Conjunt Alum MC 2F+2OB 301x446cm 21,000 u

Conjunt de mur cortina tipus 'Fachada TP-52 RPT' de CORTIZO o equivalent tècnic, amb estructura autoportant d'aleació d'alumini 6063 i tractament tèric T-5. Estructura portant composta per muntants i travessers COR-9808 de 170mm i travesser central COR-9852 de 80,5mm amb un cantell visible de 52mm, amb sistema de drenatge i ventilació. Incorpora tapeta exerior de perfil d'alumini extruït d'una dimensió de 100x52mm. En els perfils verticals i permitrals i una tapeta perfil COR -9143 en el travesser central horitzontal.
Format per:

-- 2 trams superiors de fixe de dimensions 143x289cm
-- 2 finestres inferiors d'1fulla oscil.lobatent dimensions 138x156cm
Finestra d'alumini, sèrie Cor-70 Hoja Oculta ´´CORTIZO´´ o equivalent tècnic, amb trencament de pont tèrmic, una fulla oscil·lobatent, amb obertura cap a l'interior, acabat lacat texturat, bicolor, amb el segell QUALICOAT > 60 micres, que garanteix el gruix i la qualitat del procés de lacat, composta de fulla de 70 mm i marc de 70 mm, rivets, galze, junts d'estanquitat d'EPDM, maneta extraible acer inoxidable i ferraments, segons UNE-EN 14351-1; transmitància tèrmica del marc: Uh,m = des de 2,0 W/(m²K); gruix màxim de l'envidriament: 40 mm, amb classificació a la permeabilitat a l'aire classe 4, segons UNE-EN 12207, classificació a l'estanquitat a l'aigua classe E1650, segons UNE-EN 12208, i classificació a la resistència a la força del vent classe C5, segons UNE-EN 12210. TSAC.

Tot el conjunt acabat lacat texturitzat, color a definir per la DF, tapetes i remats d'ajust d'alumini de perfil recte amb mateix acabat que la fusteria.
Inclou ajust a obertura segons geometria i detall de plànols de projecte, p.p de junt de poliuretà hidroexpansiu tipus Illmod TRIO de Illbruck o equivalent tècnic per assegurament estanquitat i impermeabilitat. Totes les mides a verificar en obra.
Inclou tots els elements i mitjans auxiliars per deixar la unitat d'obra correctament executada.
(P - 370)

Tipus de Control: Control d'obra acabada

Codi Assaig	Descripció	Resultat	Preu	Import	Únic	Nº Assaigs per Lot	Freqüència Lot	Unitat Freqüència	Relació d'Unitats	Tipus de Càlcul
JAV11151	Prova d'estanquitat ´´in situ´´ de finestra i porta, pel mètode de ruixament directe i escorriment d'aigua, segons la norma UNE 85247	0,00	512,67	0,00		10	100,000	U	1,0000	Global

PAF8-FA05 FA.05 Conjunt Alum MC 1F+1OB 201x472cm 5,000 u

Conjunt de mur cortina tipus 'Fachada TP-52 RPT' de CORTIZO o equivalent tècnic, amb estructura autoportant d'aleació d'alumini 6063 i tractament tèric T-5. Estructura portant composta per muntants i travessers COR-9808 de 170mm i travesser central COR-9852 de 80,5mm amb un cantell visible de 52mm, amb sistema de drenatge i ventilació. Incorpora tapeta exerior de perfil d'alumini extruït d'una dimensió de 100x52mm. En els perfils verticals i permitrals i una tapeta perfil COR -9143 en el travesser central horitzontal.
Format per:

-- 1 tram superior de fixe de dimensions 201x316cm
-- 1 finestra inferior d'1fulla oscil.lobatent dimensions 201x156cm
Finestra d'alumini, sèrie Cor-70 Hoja Oculta ´´CORTIZO´´ o equivalent tècnic, amb trencament de pont tèrmic, una fulla oscil·lobatent, amb obertura cap a l'interior, acabat lacat texturat, bicolor, amb el segell QUALICOAT > 60 micres, que garanteix el gruix i la qualitat del procés de lacat, composta de fulla de 70 mm i marc de 70 mm, rivets, galze, junts d'estanquitat d'EPDM, maneta extraible acer inoxidable i ferraments, segons UNE-EN 14351-1; transmitància tèrmica del marc: Uh,m = des de 2,0 W/(m²K); gruix màxim de l'envidriament: 40 mm, amb classificació a la permeabilitat a l'aire classe 4, segons UNE-EN 12207, classificació a l'estanquitat a l'aigua classe E1650, segons UNE-EN 12208, i classificació a la resistència a la força del vent classe C5, segons UNE-EN 12210. TSAC.

Tot el conjunt acabat lacat texturitzat, color a definir per la DF, tapetes i remats d'ajust d'alumini de perfil recte amb mateix acabat que la fusteria.
Inclou ajust a obertura segons geometria i detall de plànols de projecte, p.p de junt de poliuretà hidroexpansiu tipus Illmod TRIO de Illbruck o equivalent tècnic per assegurament estanquitat i impermeabilitat. Totes les mides a verificar en obra.
Inclou tots els elements i mitjans auxiliars per deixar la unitat d'obra correctament executada.

(P - 363)

Tipus de Control: Control d'obra acabada

Codi Assaig	Descripció	Resultat	Preu	Import	Únic	Nº Assaigs per Lot	Freqüència Lot	Unitat Freqüència	Relació d'Unitats	Tipus de Càlcul
JAV11151	Prova d'estanquitat ´´in situ´´ de finestra i porta, pel mètode de ruixament directe i escorriment d'aigua, segons la norma UNE 85247	0,00	512,67	0,00		10	100,000	U	1,0000	Global

PAF8-FA7A FA.07.A Conjunt Alum MC 2F+2OB 203x472cm 4,000 u

Conjunt de mur cortina tipus 'Fachada TP-52 RPT' de CORTIZO o equivalent tècnic, amb estructura autoportant d'aleació d'alumini 6063 i tractament tèric T-5. Estructura portant composta per muntants i travessers COR-9808 de 170mm i travesser central COR-9852 de 80,5mm amb un cantell visible de 52mm, amb sistema de drenatge i ventilació. Incorpora tapeta exterior de perfil d'alumini extruït d'una dimensió de 100x52mm. En els perfils verticals i permitrals i una tapeta perfil COR -9143 en el travesser central horitzontal.
Format per:

-- 2 trams superiors de fixe de dimensions 94x316cm
-- 2 finestres inferiors d'1fulla oscil.lobatent dimensions 89x156cm
Finestra d'alumini, sèrie Cor-70 Hoja Oculta ´´CORTIZO´´ o equivalent tècnic, amb trencament de pont tèrmic, una fulla oscil·lobatent, amb obertura cap a l'interior, acabat lacat texturat, bicolor, amb el segell QUALICOAT > 60 micres, que garanteix el gruix i la qualitat del procés de lacat, composta de fulla de 70 mm i marc de 70 mm, rivets, galze, junts d'estanquitat d'EPDM, maneta extraible acer inoxidable i ferraments, segons UNE-EN 14351-1; transmitància tèrmica del marc: Uh,m = des de 2,0 W/(m²K); gruix màxim de l'envidriament: 40 mm, amb classificació a la permeabilitat a l'aire classe 4, segons UNE-EN 12207, classificació a l'estanquitat a l'aigua classe E1650, segons UNE-EN 12208, i classificació a la resistència a la força del vent classe C5, segons UNE-EN 12210. TSAC.

Tot el conjunt acabat lacat texturitzat, color a definir per la DF, tapetes i remats d'ajust d'alumini de perfil recte amb mateix acabat que la fusteria.
Inclou ajust a obertura segons geometria i detall de plànols de projecte, p.p de junt de poliuretà hidroexpansiu tipus Illmod TRIO de Illbruck o equivalent tècnic per assegurament estanquitat i impermeabilitat. Totes les mides a verificar en obra.
Inclou tots els elements i mitjans auxiliars per deixar la unitat d'obra correctament executada.
(P - 371)

Tipus de Control: Control d'obra acabada

Codi Assaig	Descripció	Resultat	Preu	Import	Únic	Nº Assaigs per Lot	Freqüència Lot	Unitat Freqüència	Relació d'Unitats	Tipus de Càlcul
JAV11151	Prova d'estanquitat ´´in situ´´ de finestra i porta, pel mètode de ruixament directe i escorriment d'aigua, segons la norma UNE 85247	0,00	512,67	0,00		10	100,000	U	1,0000	Global

PAF8-FA7B FA.07.B Conjunt Alum MC 2F+2OB 248x472cm 2,000 u

Conjunt de mur cortina tipus 'Fachada TP-52 RPT' de CORTIZO o equivalent tècnic, amb estructura autoportant d'aleació d'alumini 6063 i tractament tèric T-5. Estructura portant composta per muntants i travessers COR-9808 de 170mm i travesser central COR-9852 de 80,5mm amb un cantell visible de 52mm, amb sistema de drenatge i ventilació. Incorpora tapeta exterior de perfil d'alumini extruït d'una dimensió de 100x52mm. En els perfils verticals i permitrals i una tapeta perfil COR -9143 en el travesser central horitzontal.
Format per:

-- 2 trams superiors de fixe de dimensions 117x316cm
-- 2 finestres inferiors d'1fulla oscil.lobatent dimensions 112x156cm
Finestra d'alumini, sèrie Cor-70 Hoja Oculta ´´CORTIZO´´ o equivalent tècnic, amb trencament de pont tèrmic, una fulla oscil·lobatent, amb obertura cap a l'interior, acabat lacat texturat, bicolor, amb el segell QUALICOAT > 60 micres, que garanteix el gruix i la qualitat del procés de lacat, composta de fulla de 70 mm i marc de 70 mm, rivets, galze, junts d'estanquitat d'EPDM, maneta extraible acer inoxidable i ferraments, segons UNE-EN 14351-1; transmitància tèrmica del marc: Uh,m = des de 2,0 W/(m²K); gruix màxim de l'envidriament: 40 mm, amb classificació a la permeabilitat a l'aire classe 4, segons UNE-EN 12207, classificació a l'estanquitat a l'aigua classe E1650, segons UNE-EN 12208, i classificació a la resistència a la força del vent classe C5, segons UNE-EN 12210. TSAC.

Tot el conjunt acabat lacat texturitzat, color a definir per la DF, tapetes i remats d'ajust d'alumini de perfil recte amb mateix acabat que la fusteria.
Inclou ajust a obertura segons geometria i detall de plànols de projecte, p.p de junt de poliuretà hidroexpansiu tipus Illmod TRIO de Illbruck o equivalent tècnic per assegurament estanquitat i impermeabilitat. Totes les mides a verificar en obra.
Inclou tots els elements i mitjans auxiliars per deixar la unitat d'obra correctament executada.
(P - 372)

Tipus de Control: Control d'obra acabada

Codi Assaig	Descripció	Resultat	Preu	Import	Únic	Nº Assaigs per Lot	Freqüència Lot	Unitat Freqüència	Relació d'Unitats	Tipus de Càlcul
JAV11151	Prova d'estanquitat ´´in situ´´ de finestra i porta, pel mètode de ruixament directe i escorriment d'aigua, segons la norma UNE 85247	0,00	512,67	0,00		10	100,000	U	1,0000	Global

PAF8-FA7C FA.07.C/ FA.07.C' Conjunt Alum MC 2F+2OB 203x434cm 4,000 u

Conjunt de mur cortina tipus 'Fachada TP-52 RPT' de CORTIZO o equivalent tècnic, amb estructura autoportant d'aleació d'alumini 6063 i tractament tèric T-5. Estructura portant composta per muntants i travessers COR-9808 de 170mm i travesser central COR-9852 de 80,5mm amb un cantell visible de 52mm, amb sistema de drenatge i ventilació. Incorpora tapeta exterior de perfil d'alumini extruït d'una dimensió de 100x52mm. En els perfils verticals i permitrals i una tapeta perfil COR -9143 en el travesser central horitzontal.
Format per:

-- 2 trams superiors de fixe de dimensions 94x278cm
-- 2 finestres inferiors d'1fulla oscil.lobatent dimensions 89x156cm
Finestra d'alumini, sèrie Cor-70 Hoja Oculta ´´CORTIZO´´ o equivalent tècnic, amb trencament de pont tèrmic, una fulla oscil·lobatent, amb obertura cap a l'interior, acabat lacat texturat, bicolor, amb el segell QUALICOAT > 60 micres, que garanteix el gruix i la qualitat del procés de lacat, composta de fulla de 70 mm i marc de 70 mm, rivets, galze, junts d'estanquitat d'EPDM, maneta extraible acer inoxidable i ferraments, segons UNE-EN 14351-1; transmitància tèrmica del marc: Uh,m = des de 2,0 W/(m²K); gruix màxim de l'envidriament: 40 mm, amb classificació a la permeabilitat a l'aire classe 4, segons UNE-EN 12207, classificació a l'estanquitat a l'aigua classe E1650, segons UNE-EN 12208, i classificació a la resistència a la força del vent classe C5, segons UNE-EN 12210. TSAC.

Tot el conjunt acabat lacat texturitzat, color a definir per la DF, tapetes i remats d'ajust d'alumini de perfil recte amb mateix acabat que la fusteria.
Inclou ajust a obertura segons geometria i detall de plànols de projecte, p.p de junt de poliuretà hidroexpansiu tipus Illmod TRIO de Illbruck o equivalent tècnic per assegurament estanquitat i impermeabilitat. Totes les mides a verificar en obra.
Inclou tots els elements i mitjans auxiliars per deixar la unitat d'obra correctament executada. (P - 373)

Tipus de Control: Control d'obra acabada

Codi Assaig	Descripció	Resultat	Preu	Import	Únic	Nº Assaigs per Lot	Freqüència Lot	Unitat Freqüència	Relació d'Unitats	Tipus de Càlcul
JAV11151	Prova d'estanquitat ´´in situ´´ de finestra i porta, pel mètode de ruixament directe i escorriment d'aigua, segons la norma UNE 85247	0,00	512,67	0,00		10	100,000	U	1,0000	Global

PAF8-FA7D FA.07.D Conjunt Alum MC 2F+2OB 248x446cm 2,000 u

Conjunt de mur cortina tipus 'Fachada TP-52 RPT' de CORTIZO o equivalent tècnic, amb estructura autoportant d'aleació d'alumini 6063 i tractament tèric T-5. Estructura portant composta per muntants i travessers COR-9808 de 170mm i travesser central COR-9852 de 80,5mm amb un cantell visible de 52mm, amb sistema de drenatge i ventilació. Incorpora tapeta exerior de perfil d'alumini extruït d'una dimensió de 100x52mm. En els perfils verticals i permitrals i una tapeta perfil COR -9143 en el travesser central horitzontal.
Format per:

-- 2 trams superiors de fixe de dimensions 116x290cm
-- 2 finestres inferiors d'1fulla oscil.lobatent dimensions 112x156cm
Finestra d'alumini, sèrie Cor-70 Hoja Oculta ´´CORTIZO´´ o equivalent tècnic, amb trencament de pont tèrmic, una fulla oscil·lobatent, amb obertura cap a l'interior, acabat lacat texturat, bicolor, amb el segell QUALICOAT > 60 micres, que garanteix el gruix i la qualitat del procés de lacat, composta de fulla de 70 mm i marc de 70 mm, rivets, galze, junts d'estanquitat d'EPDM, maneta extraible acer inoxidable i ferraments, segons UNE-EN 14351-1; transmitància tèrmica del marc: Uh,m = des de 2,0 W/(m²K); gruix màxim de l'envidriament: 40 mm, amb classificació a la permeabilitat a l'aire classe 4, segons UNE-EN 12207, classificació a l'estanquitat a l'aigua classe E1650, segons UNE-EN 12208, i classificació a la resistència a la força del vent classe C5, segons UNE-EN 12210. TSAC.

Tot el conjunt acabat lacat texturitzat, color a definir per la DF, tapetes i remats d'ajust d'alumini de perfil recte amb mateix acabat que la fusteria.
Inclou ajust a obertura segons geometria i detall de plànols de projecte, p.p de junt de poliuretà hidroexpansiu tipus Illmod TRIO de Illbruck o equivalent tècnic per assegurament estanquitat i impermeabilitat. Totes les mides a verificar en obra.
Inclou tots els elements i mitjans auxiliars per deixar la unitat d'obra correctament executada. (P - 374)

Tipus de Control: Control d'obra acabada

Codi Assaig	Descripció	Resultat	Preu	Import	Únic	Nº Assaigs per Lot	Freqüència Lot	Unitat Freqüència	Relació d'Unitats	Tipus de Càlcul
JAV11151	Prova d'estanquitat ´´in situ´´ de finestra i porta, pel mètode de ruixament directe i escorriment d'aigua, segons la norma UNE 85247	0,00	512,67	0,00		10	100,000	U	1,0000	Global

PAF8-FA8A FA.08.A Conjunt Alum MC 2F+2OB 236x472cm 6,000 u

Conjunt de mur cortina tipus 'Fachada TP-52 RPT' de CORTIZO o equivalent tècnic, amb estructura autoportant d'aleació d'alumini 6063 i tractament tèric T-5. Estructura portant composta per muntants i travessers COR-9808 de 170mm i travesser central COR-9852 de 80,5mm amb un cantell visible de 52mm, amb sistema de drenatge i ventilació. Incorpora tapeta exerior de perfil d'alumini extruït d'una dimensió de 100x52mm. En els perfils verticals i permitrals i una tapeta perfil COR -9143 en el travesser central horitzontal.
Format per:

-- 2 trams superiors de fixe de dimensions 111x316cm
-- 2 finestres inferiors d'1fulla oscil.lobatent dimensions 106x156cm
Finestra d'alumini, sèrie Cor-70 Hoja Oculta ´´CORTIZO´´ o equivalent tècnic, amb trencament de pont tèrmic, una fulla oscil·lobatent, amb obertura cap a l'interior, acabat lacat texturat, bicolor, amb el segell QUALICOAT > 60 micres, que garanteix el gruix i la qualitat del procés de lacat, composta de fulla de 70 mm i marc de 70 mm, rivets, galze, junts d'estanquitat d'EPDM, maneta extraible acer inoxidable i ferraments, segons UNE-EN 14351-1; transmitància tèrmica del marc: Uh,m = des de 2,0 W/(m²K); gruix màxim de l'envidriament: 40 mm, amb classificació a la permeabilitat a l'aire classe 4, segons UNE-EN 12207, classificació a l'estanquitat a l'aigua classe E1650, segons UNE-EN 12208, i classificació a la resistència a la força del vent classe C5, segons UNE-EN 12210. TSAC.

Tot el conjunt acabat lacat texturitzat, color a definir per la DF, tapetes i remats d'ajust d'alumini de perfil recte amb mateix acabat que la fusteria.
Inclou ajust a obertura segons geometria i detall de plànols de projecte, p.p de junt de poliuretà hidroexpansiu tipus IIImod TRIO de IIIbruck o equivalent tècnic per assegurament estanquitat i impermeabilitat. Totes les mides a verificar en obra.
Inclou tots els elements i mitjans auxiliars per deixar la unitat d'obra correctament executada. (P - 375)

Tipus de Control: Control d'obra acabada

Codi Assaig	Descripció	Resultat	Preu	Import	Únic	Nº Assaigs per Lot	Freqüència Lot	Unitat Freqüència	Relació d'Unitats	Tipus de Càlcul
JAV11151	Prova d'estanquitat ´´in situ´´ de finestra i porta, pel mètode de ruixament directe i escorriment d'aigua, segons la norma UNE 85247	0,00	512,67	0,00		10	100,000	U	1,0000	Global

PAF8-FA8B FA.08.B Conjunt Alum MC 2F+2OB 282x472cm 3,000 u

Conjunt de mur cortina tipus 'Fachada TP-52 RPT' de CORTIZO o equivalent tècnic, amb estructura autoportant d'aleació d'alumini 6063 i tractament tèric T-5. Estructura portant composta per muntants i travessers COR-9808 de 170mm i travesser central COR-9852 de 80,5mm amb un cantell visible de 52mm, amb sistema de drenatge i ventilació. Incorpora tapeta exerior de perfil d'alumini extruït d'una dimensió de 100x52mm. En els perfils verticals i permitrals i una tapeta perfil COR -9143 en el travesser central horitzontal.
Format per:

-- 2 trams superiors de fixe de dimensions 111x316cm
-- 2 finestres inferiors d'1fulla oscil.lobatent dimensions 106x156cm
Finestra d'alumini, sèrie Cor-70 Hoja Oculta ´´CORTIZO´´ o equivalent tècnic, amb trencament de pont tèrmic, una fulla oscil·lobatent, amb obertura cap a l'interior, acabat lacat texturat, bicolor, amb el segell QUALICOAT > 60 micres, que garanteix el gruix i la qualitat del procés de lacat, composta de fulla de 70 mm i marc de 70 mm, rivets, galze, junts d'estanquitat d'EPDM, maneta extraible acer inoxidable i ferraments, segons UNE-EN 14351-1; transmitància tèrmica del marc: Uh,m = des de 2,0 W/(m²K); gruix màxim de l'envidriament: 40 mm, amb classificació a la permeabilitat a l'aire classe 4, segons UNE-EN 12207, classificació a l'estanquitat a l'aigua classe E1650, segons UNE-EN 12208, i classificació a la resistència a la força del vent classe C5, segons UNE-EN 12210. TSAC.

Tot el conjunt acabat lacat texturitzat, color a definir per la DF, tapetes i remats d'ajust d'alumini de perfil recte amb mateix acabat que la fusteria.
Inclou ajust a obertura segons geometria i detall de plànols de projecte, p.p de junt de poliuretà hidroexpansiu tipus Illmod TRIO de Illbruck o equivalent tècnic per assegurament estanquitat i impermeabilitat. Totes les mides a verificar en obra.
Inclou tots els elements i mitjans auxiliars per deixar la unitat d'obra correctament executada. (P - 376)

Tipus de Control: Control d'obra acabada

Codi Assaig	Descripció	Resultat	Preu	Import	Únic	Nº Assaigs per Lot	Freqüència Lot	Unitat Freqüència	Relació d'Unitats	Tipus de Càlcul
JAV11151	Prova d'estanquitat ´´in situ´´ de finestra i porta, pel mètode de ruixament directe i escorriment d'aigua, segons la norma UNE 85247	0,00	512,67	0,00		10	100,000	U	1,0000	Global

PAF8-FA8C FA.08.C/ FA.08.C' Conjunt Alum MC 2F+2OB 236x434cm 6,000 u

Conjunt de mur cortina tipus 'Fachada TP-52 RPT' de CORTIZO o equivalent tècnic, amb estructura autoportant d'aleació d'alumini 6063 i tractament tèric T-5. Estructura portant composta per muntants i travessers COR-9808 de 170mm i travesser central COR-9852 de 80,5mm amb un cantell visible de 52mm, amb sistema de drenatge i ventilació. Incorpora tapeta exerior de perfil d'alumini extruït d'una dimensió de 100x52mm. En els perfils verticals i permitrals i una tapeta perfil COR -9143 en el travesser central horitzontal.
Format per:

-- 2 trams superiors de fixe de dimensions 111x278cm
-- 2 finestres inferiors d'1fulla oscil.lobatent dimensions 106x156cm
Finestra d'alumini, sèrie Cor-70 Hoja Oculta ´´CORTIZO´´ o equivalent tècnic, amb trencament de pont tèrmic, una fulla oscil·lobatent, amb obertura cap a l'interior, acabat lacat texturat, bicolor, amb el segell QUALICOAT > 60 micres, que garanteix el gruix i la qualitat del procés de lacat, composta de fulla de 70 mm i marc de 70 mm, rivets, galze, junts d'estanquitat d'EPDM, maneta extraible acer inoxidable i ferraments, segons UNE-EN 14351-1; transmitància tèrmica del marc: Uh,m = des de 2,0 W/(m²K); gruix màxim de l'envidriament: 40 mm, amb classificació a la permeabilitat a l'aire classe 4, segons UNE-EN 12207, classificació a l'estanquitat a l'aigua classe E1650, segons UNE-EN 12208, i classificació a la resistència a la força del vent classe C5, segons UNE-EN 12210. TSAC.

Tot el conjunt acabat lacat texturitzat, color a definir per la DF, tapetes i remats d'ajust d'alumini de perfil recte amb mateix acabat que la fusteria.
Inclou ajust a obertura segons geometria i detall de plànols de projecte, p.p de junt de poliuretà hidroexpansiu tipus Illmod TRIO de Illbruck o equivalent tècnic per assegurament estanquitat i impermeabilitat. Totes les mides a verificar en obra.
Inclou tots els elements i mitjans auxiliars per deixar la unitat d'obra correctament executada. (P - 377)

Tipus de Control: Control d'obra acabada

Codi Assaig	Descripció	Resultat	Preu	Import	Únic	Nº Assaigs per Lot	Freqüència Lot	Unitat Freqüència	Relació d'Unitats	Tipus de Càlcul
JAV11151	Prova d'estanquitat ´´in situ´´ de finestra i porta, pel mètode de ruixament directe i escorriment d'aigua, segons la norma UNE 85247	0,00	512,67	0,00		10	100,000	U	1,0000	Global

PAF8-FA8D FA.08.D Conjunt Alum MC 2F+2OB 282x447cm 3,000 u

Conjunt de mur cortina tipus 'Fachada TP-52 RPT' de CORTIZO o equivalent tècnic, amb estructura autoportant d'aleació d'alumini 6063 i tractament tèric T-5. Estructura portant composta per muntants i travessers COR-9808 de 170mm i travesser central COR-9852 de 80,5mm amb un cantell visible de 52mm, amb sistema de drenatge i ventilació. Incorpora tapeta exerior de perfil d'alumini extruït d'una dimensió de 100x52mm. En els perfils verticals i permitrals i una tapeta perfil COR -9143 en el travesser central horitzontal.
Format per:

-- 2 trams superiors de fixe de dimensions 133x291cm
-- 2 finestres inferiors d'1fulla oscil.lobatent dimensions 129x156cm
Finestra d'alumini, sèrie Cor-70 Hoja Oculta ´´CORTIZO´´ o equivalent tècnic, amb trencament de pont tèrmic, una fulla oscil·lobatent, amb obertura cap a l'interior, acabat lacat texturat, bicolor, amb el segell QUALICOAT > 60 micres, que garanteix el gruix i la qualitat del procés de lacat, composta de fulla de 70 mm i marc de 70 mm, rivets, galze, junts d'estanquitat d'EPDM, maneta extraible acer inoxidable i ferraments, segons UNE-EN 14351-1; transmitància tèrmica del marc: Uh,m = des de 2,0 W/(m²K); gruix màxim de l'envidriament: 40 mm, amb classificació a la permeabilitat a l'aire classe 4, segons UNE-EN 12207, classificació a l'estanquitat a l'aigua classe E1650, segons UNE-EN 12208, i classificació a la resistència a la força del vent classe C5, segons UNE-EN 12210. TSAC.

Tot el conjunt acabat lacat texturitzat, color a definir per la DF, tapetes i remats d'ajust d'alumini de perfil recte amb mateix acabat que la fusteria.
Inclou ajust a obertura segons geometria i detall de plànols de projecte, p.p de junt de poliuretà hidroexpansiu tipus Illmod TRIO de Illbruck o equivalent tècnic per assegurament estanquitat i impermeabilitat. Totes les mides a verificar en obra.
Inclou tots els elements i mitjans auxiliars per deixar la unitat d'obra correctament executada. (P - 378)

Tipus de Control: Control d'obra acabada

Codi Assaig	Descripció	Resultat	Preu	Import	Únic	Nº Assaigs per Lot	Freqüència Lot	Unitat Freqüència	Relació d'Unitats	Tipus de Càlcul
JAV11151	Prova d'estanquitat ´´in situ´´ de finestra i porta, pel mètode de ruixament directe i escorriment d'aigua, segons la norma UNE 85247	0,00	512,67	0,00		10	100,000	U	1,0000	Global

P6M0-FA09 FA.09 Mur Cortina 199x801cm 1,000 u

->1 panell fixe de 199cm i dos remats laterials 9cm, alçada variable segons plànol DG.

Conjunt de mur cortina tipus 'Fachada TP-52 RPT' de CORTIZO o equivalent tècnic, amb estructura autoportant d'aleació d'alumini 6063 i tractament tèric T-5. Estructura portant composta per muntants i travessers COR-9809 de 230mm i travesser central COR-9852 de 80,5mm amb un cantell visible de 52mm, amb sistema de drenatge i ventilació. Incorpora tapeta exerior de perfil d'alumini extruït d'una dimensió de 100x52mm. En els perfils verticals i permitrals i una tapeta perfil COR -9143 en el travesser central horitzontal.

Remats laterals 9cm a ajustar segons mides en obra. Tot el conjunt acabat lacat texturitzat, color a definir per la DF, tapetes i remats d'ajust d'alumini de perfil recte amb mateix acabat que la fusteria.

Inclou ajust a obertura segons geometria i detall de plànols de projecte, p.p de junt de poliuretà hidroexpansiu tipus Illmod TRIO de Illbruck o equivalent tècnic per assegurament estanquitat i impermeabilitat. Totes les mides a verificar en obra.
Inclou tots els elements i mitjans auxiliars per deixar la unitat d'obra correctament executada.

(P - 252)

Tipus de Control: Control d'obra acabada

Codi Assaig	Descripció	Resultat	Preu	Import	Únic	Nº Assaigs per Lot	Freqüència Lot	Unitat Freqüència	Relació d'Unitats	Tipus de Càlcul
JAV11151	Prova d'estanquitat ´´in situ´´ de finestra i porta, pel mètode de ruixament directe i escorriment d'aigua, segons la norma UNE 85247	0,00	512,67	0,00		10	100,000	U	1,0000	Global

PAF8-FA10 FA.10 Conjunt Alum MC 1F+1OB 201x409cm 5,000 u

Conjunt d'alumini de dimensions generals 201x409cm, format per:

Conjunt de mur cortina tipus 'Fachada TP-52 RPT' de CORTIZO o equivalent tècnic, amb estructura autoportant d'aleació d'alumini 6063 i tractament tèric T-5. Estructura portant composta per muntants i travessers COR-9808 de 170mm i travesser central COR-9852 de 80,5mm amb un cantell visible de 52mm, amb sistema de drenatge i ventilació. Incorpora tapeta exerior de perfil d'alumini extruït d'una dimensió de 100x52mm. En els perfils verticals i permitrals i una tapeta perfil COR -9143 en el travesser central horitzontal.
Format per:

-- 1 tram superior de fixe de dimensions 193x253cm
-- 1 finestres inferior d'1fulla oscil.lobatent dimensions 182x156cm
Finestra d'alumini, sèrie Cor-70 Hoja Oculta ´´CORTIZO´´ o equivalent tècnic, amb trencament de pont tèrmic, una fulla oscil·lobatent, amb obertura cap a l'interior, acabat lacat texturat, bicolor, amb el segell QUALICOAT > 60 micres, que garanteix el gruix i la qualitat del procés de lacat, composta de fulla de 70 mm i marc de 70 mm, rivets, galze, junts d'estanquitat d'EPDM, maneta extraible acer inoxidable i ferraments, segons UNE-EN 14351-1; transmitància tèrmica del marc: Uh,m = des de 2,0 W/(m²K); gruix màxim de l'envidriament: 40 mm, amb classificació a la permeabilitat a l'aire classe 4, segons UNE-EN 12207, classificació a l'estanquitat a l'aigua classe E1650, segons UNE-EN 12208, i classificació a la resistència a la força del vent classe C5, segons UNE-EN 12210. TSAC.

Tot el conjunt acabat lacat texturitzat, color a definir per la DF, tapetes i remats d'ajust d'alumini de perfil recte amb mateix acabat que la fusteria.
Inclou ajust a obertura segons geometria i detall de plànols de projecte, p.p de junt de poliuretà hidroexpansiu tipus Illmod TRIO de Illbruck o equivalent tècnic per assegurament estanquitat i impermeabilitat. Totes les mides a verificar en obra.
Inclou tots els elements i mitjans auxiliars per deixar la unitat d'obra correctament executada.
(P - 364)

Tipus de Control: Control d'obra acabada

Codi Assaig	Descripció	Resultat	Preu	Import	Únic	Nº Assaigs per Lot	Freqüència Lot	Unitat Freqüència	Relació d'Unitats	Tipus de Càlcul
JAV11151	Prova d'estanquitat ´´in situ´´ de finestra i porta, pel mètode de ruixament directe i escorriment d'aigua, segons la norma UNE 85247	0,00	512,67	0,00		10	100,000	U	1,0000	Global

PAF7-FA12 FA.12 Conjunt Alum 1F+1OB 162x232cm 4,000 u

Conjunt d'alumini de dimensions generals 162x232cm, format per:

-> 1 fixe superior, dimensions 162x133cm
Finestral fix d'alumini, sèrie Cor-70 Hoja Oculta ´´CORTIZO´´, o equivalent tècnic, amb trencament de pont tèrmic, dimensions 1000x1000 mm, acabat lacat texturat, amb el segell QUALICOAT > 60 micres, que garanteix el gruix i la qualitat del procés de lacat, perfils de 70 mm soldats a biaix i rivets, segons UNE-EN 14351-1; transmitància tèrmica del marc: Uh,m = des de 2,0 W/(m²K); gruix màxim de l'envidriament: 40 mm, amb classificació a la permeabilitat a l'aire classe 4, segons UNE-EN 12207, classificació a l'estanquitat a l'aigua classe E1650, segons UNE-EN 12208, i classificació a la resistència a la força del vent classe C5, segons UNE-EN 12210. TSAC.

-> 1 finestra inferior, 1fulla oscil.lobatent, dimensions 162x99cm
Finestra d'alumini, sèrie Cor-70 Hoja Oculta ´´CORTIZO´´ o equivalent tècnic, amb trencament de pont tèrmic, una fulla oscil·lobatent, amb obertura cap a l'interior, acabat lacat texturat, amb el segell QUALICOAT > 60 micres, que garanteix el gruix i la qualitat del procés de lacat, composta de fulla de 70 mm i marc de 70 mm, rivets, galze, junts d'estanquitat d'EPDM, maneta extraible i ferraments, segons UNE-EN 14351-1; transmitància tèrmica del marc: Uh,m = des de 2,0 W/(m²K); gruix màxim de l'envidriament: 40 mm, amb classificació a la permeabilitat a l'aire classe 4, segons UNE-EN 12207, classificació a l'estanquitat a l'aigua classe E1650, segons UNE-EN 12208, i classificació a la resistència a la força del vent classe C5, segons UNE-EN 12210. TSAC.

Inclou perfil exterior perimetral de les mateixes mides i acabat que les obertures realitzades amb Mur Cortina, bastiment metàl.lic fixat mecànicament a obra i ajust a obertura segons geometria i detall de plànols de projecte, p.p de junt de poliuretà hidroexpansiu tipus Illmod TRIO de Illbruck o equivalent tècnic per assegurament estanquitat i impermeabilitat. Totes les mides a verificar en obra.
Inclou ferratges acer inoxidable amb maneta extraïble, tapetes i remats d'ajust d'alumini de perfil recte mateix acabat que la fusteria.
Inclou tots els elements i mitjans auxiliars per deixar la unitat d'obra correctament executada.

(P - 357)

Tipus de Control: Control d'obra acabada

Codi Assaig	Descripció	Resultat	Preu	Import	Únic	Nº Assaigs per Lot	Freqüència Lot	Unitat Freqüència	Relació d'Unitats	Tipus de Càlcul
JAV11151	Prova d'estanquitat ´´in situ´´ de finestra i porta, pel mètode de ruixament directe i escorriment d'aigua, segons la norma UNE 85247	0,00	512,67	0,00		10	100,000	U	1,0000	Global

PAF7-FA13 FA.13 Conjunt Alum 1F+1OB 116x232cm 18,000 u

Conjunt d'alumini de dimensions generals 116x232cm, format per:

-> 1 fixe superior, dimensions 116x133cm
Finestral fix d'alumini, sèrie Cor-70 Hoja Oculta ´´CORTIZO´´, o equivalent tècnic, amb trencament de pont tèrmic, dimensions 1000x1000 mm, acabat lacat texturat, amb el segell QUALICOAT > 60 micres, que garanteix el gruix i la qualitat del procés de lacat, perfils de 70 mm soldats a biaix i rivets, segons UNE-EN 14351-1; transmitància tèrmica del marc: Uh,m = des de 2,0 W/(m²K); gruix màxim de l'envidriament: 40 mm, amb classificació a la permeabilitat a l'aire classe 4, segons UNE-EN 12207, classificació a l'estanquitat a l'aigua classe E1650, segons UNE-EN 12208, i classificació a la resistència a la força del vent classe C5, segons UNE-EN 12210. TSAC.

-> 1 finestra inferior, 1fulla oscil.lobatent, dimensions 116x99cm COR70 de CORTIZO o equivalent tècnic.
Finestra d'alumini, sèrie Cor-70 Hoja Oculta ´´CORTIZO´´ o equivalent tècnic, amb trencament de pont tèrmic, una fulla oscil·lobatent, amb obertura cap a l'interior, acabat lacat texturat, amb el segell QUALICOAT > 60 micres, que garanteix el gruix i la qualitat del procés de lacat, composta de fulla de 70 mm i marc de 70 mm, rivets, galze, junts d'estanquitat d'EPDM, maneta extraible i ferraments, segons UNE-EN 14351-1; transmitància tèrmica del marc: Uh,m = des de 2,0 W/(m²K); gruix màxim de l'envidriament: 40 mm, amb classificació a la permeabilitat a l'aire classe 4, segons UNE-EN 12207, classificació a l'estanquitat a l'aigua classe E1650, segons UNE-EN 12208, i classificació a la resistència a la força del vent classe C5, segons UNE-EN 12210. TSAC.

Inclou perfil exterior perimetral de les mateixes mides i acabat que les obertures realitzades amb Mur Cortina, bastiment metàl.lic fixat mecànicament a obra i ajust a obertura segons geometria i detall de plànols de projecte, p.p de junt de poliuretà hidroexpansiu tipus Illmod TRIO de Illbruck o equivalent tècnic per assegurament estanquitat i impermeabilitat. Totes les mides a verificar en obra.
Inclou ferratges acer inoxidable amb maneta extraïble, tapetes i remats d'ajust d'alumini de perfil recte mateix acabat que la fusteria.

Inclou tots els elements i mitjans auxiliars per deixar la unitat d'obra correctament executada.

(P - 358)

Tipus de Control: Control d'obra acabada

Codi Assaig	Descripció	Resultat	Preu	Import	Únic	Nº Assaigs per Lot	Freqüència Lot	Unitat Freqüència	Relació d'Unitats	Tipus de Càlcul
JAV11151	Prova d'estanquitat ´´in situ´´ de finestra i porta, pel mètode de ruixament directe i escorriment d'aigua, segons la norma UNE 85247	0,00	512,67	0,00		10	100,000	U	1,0000	Global

PAF7-FA14 FA.14 Conjunt Alum 1F+1OB 199x222cm 2,000 u

Conjunt d'alumini de dimensions generals 199x222cm, format per:

-> 1 fixe superior, dimensions 199x105cm
Finestral fix d'alumini, sèrie Cor-70 Hoja Oculta ´´CORTIZO´´, o equivalent tècnic, amb trencament de pont tèrmic, acabat lacat texturat, amb el segell QUALICOAT > 60 micres, que garanteix el gruix i la qualitat del procés de lacat, perfils de 70 mm soldats a biaix i rivets, segons UNE-EN 14351-1; transmitància tèrmica del marc: Uh,m = des de 2,0 W/(m²K); gruix màxim de l'envidriament: 40 mm, amb classificació a la permeabilitat a l'aire classe 4, segons UNE-EN 12207, classificació a l'estanquitat a l'aigua classe E1650, segons UNE-EN 12208, i classificació a la resistència a la força del vent classe C5, segons UNE-EN 12210. TSAC.

-> 1 finestra inferior, 1fulla oscil.lobatent, dimensions 199x117cm
Finestra d'alumini, sèrie Cor-70 Hoja Oculta ´´CORTIZO´´ o equivalent tècnic, amb trencament de pont tèrmic, una fulla oscil·lobatent, amb obertura cap a l'interior, acabat lacat texturat, amb el segell QUALICOAT > 60 micres, que garanteix el gruix i la qualitat del procés de lacat, composta de fulla de 70 mm i marc de 70 mm, rivets, galze, junts d'estanquitat d'EPDM, maneta extraible i ferraments, segons UNE-EN 14351-1; transmitància tèrmica del marc: Uh,m = des de 2,0 W/(m²K); gruix màxim de l'envidriament: 40 mm, amb classificació a la permeabilitat a l'aire classe 4, segons UNE-EN 12207, classificació a l'estanquitat a l'aigua classe E1650, segons UNE-EN 12208, i classificació a la

resistència a la força del vent classe C5, segons UNE-EN 12210. TSAC.

Inclou perfil exterior perimetral de les mateixes mides i acabat que les obertures realitzades amb Mur Cortina, bastiment metàl.lic fixat mecànicament a obra i ajust a obertura segons geometria i detall de plànols de projecte, p.p de junt de poliuretà hidroexpansiu tipus Illmod TRIO de Illbruck o equivalent tècnic per assegurament estanquitat i impermeabilitat. Totes les mides a verificar en obra.
Inclou ferratges acer inoxidable amb maneta extraïble, tapetes i remats d'ajust d'alumini de perfil recte mateix acabat que la fusteria.

Inclou tots els elements i mitjans auxiliars per deixar la unitat d'obra correctament executada.

(P - 359)

Tipus de Control: Control d'obra acabada

Codi Assaig	Descripció	Resultat	Preu	Import	Únic	Nº Assaigs per Lot	Freqüència Lot	Unitat Freqüència	Relació d'Unitats	Tipus de Càlcul
JAV11151	Prova d'estanquitat ´´in situ´´ de finestra i porta, pel mètode de ruixament directe i escorriment d'aigua, segons la norma UNE 85247	0,00	512,67	0,00		10	100,000	U	1,0000	Global

PAF7-FA15 FA.15 Conjunt Alum 1F+1OB 130x222cm 8,000 u

Conjunt d'alumini de dimensions generals 130x222cm, format per:

-> 1 fixe superior, dimensions 130x105cm
Finestral fix d'alumini, sèrie Cor-70 Hoja Oculta ´´CORTIZO´´, o equivalent tècnic, amb trencament de pont tèrmic, dimensions 1000x1000 mm, acabat lacat texturat, amb el segell QUALICOAT > 60 micres, que garanteix el gruix i la qualitat del procés de lacat, perfils de 70 mm soldats a biaix i rivets, segons UNE-EN 14351-1; transmitància tèrmica del marc: Uh,m = des de 2,0 W/(m²K); gruix màxim de l'envidriament: 40 mm, amb classificació a la permeabilitat a l'aire classe 4, segons UNE-EN 12207, classificació a l'estanquitat a l'aigua classe E1650, segons UNE-EN 12208, i classificació a la resistència a la força del vent classe C5, segons UNE-EN 12210. TSAC.

-> 1 finestra inferior, 1fulla oscil.lobatent, dimensions 130x117cm COR70 de CORTIZO o equivalent tècnic.
Finestra d'alumini, sèrie Cor-70 Hoja Oculta ´´CORTIZO´´ o equivalent tècnic, amb trencament de pont tèrmic, una fulla oscil·lobatent, amb obertura cap a l'interior, acabat lacat texturat, amb el segell QUALICOAT > 60 micres, que garanteix el gruix i la qualitat del procés de lacat, composta de fulla de 70 mm i marc de 70 mm, rivets, galze, junts d'estanquitat d'EPDM, maneta extraible i ferraments, segons UNE-EN 14351-1; transmitància tèrmica del marc: Uh,m = des de 2,0 W/(m²K); gruix màxim de l'envidriament: 40 mm, amb classificació a la permeabilitat a l'aire classe 4, segons UNE-EN 12207, classificació a l'estanquitat a l'aigua classe E1650, segons UNE-EN 12208, i classificació a la resistència a la força del vent classe C5, segons UNE-EN 12210. TSAC.

Inclou perfil exterior perimetral de les mateixes mides i acabat que les obertures realitzades amb Mur Cortina, bastiment metàl.lic fixat mecànicament a obra i ajust a obertura segons geometria i detall de plànols de projecte, p.p de junt de poliuretà hidroexpansiu tipus Illmod TRIO de Illbruck o equivalent tècnic per assegurament estanquitat i impermeabilitat. Totes les mides a verificar en obra.
Inclou ferratges acer inoxidable amb maneta extraïble, tapetes i remats d'ajust d'alumini de perfil recte mateix acabat que la fusteria.

Inclou tots els elements i mitjans auxiliars per deixar la unitat d'obra correctament executada.

(P - 360)

Tipus de Control: Control d'obra acabada

Codi Assaig	Descripció	Resultat	Preu	Import	Únic	Nº Assaigs per Lot	Freqüència Lot	Unitat Freqüència	Relació d'Unitats	Tipus de Càlcul
JAV11151	Prova d'estanquitat ´´in situ´´ de finestra i porta, pel mètode de ruixament directe i escorriment d'aigua, segons la norma UNE 85247	0,00	512,67	0,00		10	100,000	U	1,0000	Global

PAF8-FA16 FA.16 Conjunt Alum MC 2F+2OB 236x271cm 6,000 u

Conjunt d'alumini de dimensions generals 236x271cm, format per:

Conjunt de mur cortina tipus 'Fachada TP-52 RPT' de CORTIZO o equivalent tècnic, amb estructura autoportant d'aleació d'alumini 6063 i tractament tèric T-5. Estructura portant composta per muntants i travessers COR-9808 de 170mm i travesser central COR-9852 de 80,5mm amb un cantell visible de 52mm, amb sistema de drenatge i ventilació. Incorpora tapeta exterior de perfil d'alumini extruït d'una dimensió de 100x52mm. En els perfils verticals i permitrals i una tapeta perfil COR -9143 en el travesser central horitzontal.
Format per:

-- 2 tram superior de fixe de dimensions 110x146cm
-- 2 finestres inferior d'1fulla oscil.lobatent dimensions 110x125cm
Finestra d'alumini, sèrie Cor-70 Hoja Oculta ´´CORTIZO´´ o equivalent tècnic, amb trencament de pont tèrmic, una fulla oscil·lobatent, amb obertura cap a l'interior, acabat lacat texturat, bicolor, amb el segell QUALICOAT > 60 micres, que garanteix el gruix i la qualitat del procés de lacat, composta de fulla de 70 mm i marc de 70 mm, rivets, galze, junts d'estanquitat d'EPDM, maneta extraible acer inoxidable i ferraments, segons UNE-EN 14351-1; transmitància tèrmica del marc: Uh,m = des de 2,0 W/(m²K); gruix màxim de l'envidriament: 40 mm, amb classificació a la permeabilitat a l'aire classe 4, segons UNE-EN 12207, classificació a l'estanquitat a l'aigua classe E1650, segons UNE-EN 12208, i classificació a la resistència a la força del vent classe C5, segons UNE-EN 12210. TSAC.

Tot el conjunt acabat lacat texturitzat, color a definir per la DF, tapetes i remats d'ajust d'alumini de perfil recte amb mateix acabat que la fusteria.
Inclou ajust a obertura segons geometria i detall de plànols de projecte, p.p de junt de poliuretà hidroexpansiu tipus Illmod TRIO de Illbruck o equivalent tècnic per assegurament estanquitat i impermeabilitat. Totes les mides a verificar en obra.
Inclou tots els elements i mitjans auxiliars per deixar la unitat d'obra correctament executada.

(P - 365)

Tipus de Control: Control d'obra acabada

Codi Assaig	Descripció	Resultat	Preu	Import	Únic	Nº Assaigs per Lot	Freqüència Lot	Unitat Freqüència	Relació d'Unitats	Tipus de Càlcul
JAV11151	Prova d'estanquitat ´´in situ´´ de finestra i porta, pel mètode de ruixament directe i escorriment d'aigua, segons la norma UNE 85247	0,00	512,67	0,00		10	100,000	U	1,0000	Global

PAF8-FA17 FA.17 Conjunt Alum MC 2F+2OB 282x271cm 3,000 u

Conjunt d'alumini de dimensions generals 282x271cm, format per:

Conjunt de mur cortina tipus 'Fachada TP-52 RPT' de CORTIZO o equivalent tècnic, amb estructura autoportant d'aleació d'alumini 6063 i tractament tèric T-5. Estructura portant composta per muntants i travessers COR-9808 de 170mm i travesser central COR-9852 de 80,5mm amb un cantell visible de 52mm, amb sistema de drenatge i ventilació. Incorpora tapeta exterior de perfil d'alumini extruït d'una dimensió de 100x52mm. En els perfils verticals i permitrals i una tapeta perfil COR -9143 en el travesser central horitzontal.
Format per:

-- 2 tram superior de fixe de dimensions 133x146cm
-- 2 finestres inferior d'1fulla oscil.lobatent dimensions 133x125cm
Finestra d'alumini, sèrie Cor-70 Hoja Oculta ´´CORTIZO´´ o equivalent tècnic, amb trencament de pont tèrmic, una fulla oscil·lobatent, amb obertura cap a l'interior, acabat lacat texturat, bicolor, amb el segell QUALICOAT > 60 micres, que garanteix el gruix i la qualitat del procés de lacat, composta de fulla de 70 mm i marc de 70 mm, rivets, galze, junts d'estanquitat d'EPDM, maneta extraible acer inoxidable i ferraments, segons UNE-EN 14351-1; transmitància tèrmica del marc: Uh,m = des de 2,0 W/(m²K); gruix màxim de l'envidriament: 40 mm, amb classificació a la permeabilitat a l'aire classe 4, segons UNE-EN 12207, classificació a l'estanquitat a l'aigua classe E1650, segons UNE-EN 12208, i classificació a la resistència a la força del vent classe C5, segons UNE-EN 12210. TSAC.

Tot el conjunt acabat lacat texturitzat, color a definir per la DF, tapetes i remats d'ajust d'alumini de perfil recte amb mateix acabat que la fusteria.
Inclou ajust a obertura segons geometria i detall de plànols de projecte, p.p de junt de poliuretà hidroexpansiu tipus Illmod TRIO de Illbruck o equivalent tècnic per assegurament estanquitat i impermeabilitat. Totes les mides a verificar en obra.
Inclou tots els elements i mitjans auxiliars per deixar la unitat d'obra correctament executada.

(P - 366)

Tipus de Control: Control d'obra acabada

Codi Assaig	Descripció	Resultat	Preu	Import	Únic	Nº Assaigs per Lot	Freqüència Lot	Unitat Freqüència	Relació d'Unitats	Tipus de Càlcul
JAV11151	Prova d'estanquitat ´´in situ´´ de finestra i porta, pel mètode de ruixament directe i escorriment d'aigua, segons la norma UNE 85247	0,00	512,67	0,00		10	100,000	U	1,0000	Global

PAF7-FA18 FA.18 Conjunt Alum 1F+1OB 180x307cm 2,000 u

Conjunt d'alumini de dimensions generals 180x307cm, format per:

-> 1 fixe superior, dimensions 180x197cm
Finestral fix d'alumini, sèrie Cor-70 Hoja Oculta ´´CORTIZO´´, o equivalent tècnic, amb trencament de pont tèrmic, dimensions 1000x1000 mm, acabat lacat texturat, amb el segell QUALICOAT > 60 micres, que garanteix el gruix i la qualitat del procés de lacat, perfils de 70 mm soldats a biaix i rivets, segons UNE-EN 14351-1; transmitància tèrmica del marc: Uh,m = des de 2,0 W/(m²K); gruix màxim de l'envidriament: 40 mm, amb classificació a la permeabilitat a l'aire classe 4, segons UNE-EN 12207, classificació a l'estanquitat a l'aigua classe E1650, segons UNE-EN 12208, i classificació a la resistència a la força del vent classe C5, segons UNE-EN 12210. TSAC.

-> 1 finestra inferior, 1fulla oscil.lobatent, dimensions 180x110cm
Finestra d'alumini, sèrie Cor-70 Hoja Oculta ´´CORTIZO´´ o equivalent tècnic, amb trencament de pont tèrmic, una fulla oscil·lobatent, amb obertura cap a l'interior, acabat lacat texturat, amb el segell QUALICOAT > 60 micres, que garanteix el gruix i la qualitat del procés de lacat, composta de fulla de 70 mm i marc de 70 mm, rivets, galze, junts d'estanquitat d'EPDM, maneta extraible i ferraments, segons UNE-EN 14351-1; transmitància tèrmica del marc: Uh,m = des de 2,0 W/(m²K); gruix màxim de l'envidriament: 40 mm, amb classificació a la permeabilitat a l'aire classe 4, segons UNE-EN 12207, classificació a l'estanquitat a l'aigua classe E1650, segons UNE-EN 12208, i classificació a la resistència a la força del vent classe C5, segons UNE-EN 12210. TSAC.

Inclou perfil exterior perimetral de les mateixes mides i acabat que les obertures realitzades amb Mur Cortina, bastiment metàl.lic fixat mecànicament a obra i ajust a obertura segons geometria i detall de plànols de projecte, p.p de junt de poliuretà hidroexpansiu tipus Illmod TRIO de Illbruck o equivalent tècnic per assegurament estanquitat i impermeabilitat. Totes les mides a verificar en obra.
Inclou ferratges acer inoxidable amb maneta extraïble, tapetes i remats d'ajust d'alumini de perfil recte mateix acabat que la fusteria.
Inclou tots els elements i mitjans auxiliars per deixar la unitat d'obra correctament executada.

(P - 361)

Tipus de Control: Control d'obra acabada

Codi Assaig	Descripció	Resultat	Preu	Import	Únic	Nº Assaigs per Lot	Freqüència Lot	Unitat Freqüència	Relació d'Unitats	Tipus de Càlcul
JAV11151	Prova d'estanquitat ´´in situ´´ de finestra i porta, pel mètode de ruixament directe i escorriment d'aigua, segons la norma UNE 85247	0,00	512,67	0,00		10	100,000	U	1,0000	Global

PAF7-FA19 FA.19 Conjunt Alum 1F+1OB 180x237cm 1,000 u

Conjunt d'alumini de dimensions generals 180x237cm, format per:

-> 1 fixe superior, dimensions 180x137cm
Finestral fix d'alumini, sèrie Cor-70 Hoja Oculta ´´CORTIZO´´, o equivalent tècnic, amb trencament de pont tèrmic, dimensions 1000x1000 mm, acabat lacat texturat, amb el segell QUALICOAT > 60 micres, que garanteix el gruix i la qualitat del procés de lacat, perfils de 70 mm soldats a biaix i rivets, segons UNE-EN 14351-1; transmitància tèrmica del marc: Uh,m = des de 2,0 W/(m²K); gruix màxim de l'envidriament: 40 mm, amb classificació a la permeabilitat a l'aire classe 4, segons UNE-EN 12207, classificació a l'estanquitat a l'aigua classe E1650, segons UNE-EN 12208, i classificació a la resistència a la força del vent classe C5, segons UNE-EN 12210. TSAC.

-> 1 finestra inferior, 1fulla oscil.lobatent, dimensions 180x99cm
Finestra d'alumini, sèrie Cor-70 Hoja Oculta ´´CORTIZO´´ o equivalent tècnic, amb trencament de pont tèrmic, una fulla oscil·lobatent, amb obertura cap a l'interior, acabat lacat texturat, amb el segell QUALICOAT > 60 micres, que garanteix el gruix i la qualitat del procés de lacat, composta de fulla de 70 mm i marc de 70 mm, rivets, galze, junts d'estanquitat d'EPDM, maneta extraible i ferraments, segons UNE-EN 14351-1; transmitància tèrmica del marc: Uh,m = des de 2,0 W/(m²K); gruix màxim de l'envidriament: 40 mm, amb classificació a la permeabilitat a l'aire classe 4, segons UNE-EN 12207, classificació a l'estanquitat a l'aigua classe E1650, segons UNE-EN 12208, i classificació a la resistència a la força del vent classe C5, segons UNE-EN 12210. TSAC.

Inclou perfil exterior perimetral de les mateixes mides i acabat que les obertures realitzades amb Mur Cortina, bastiment metàl.lic fixat mecànicament a obra i ajust a obertura segons geometria i detall de plànols de projecte, p.p de junt de poliuretà hidroexpansiu tipus Illmod TRIO de Illbruck o equivalent tècnic per assegurament estanquitat i impermeabilitat. Totes les mides a verificar en obra.
Inclou ferratges acer inoxidable amb maneta extraïble, tapetes i remats d'ajust d'alumini de perfil recte mateix acabat que la fusteria.

Inclou tots els elements i mitjans auxiliars per deixar la unitat d'obra correctament executada.

(P - 362)

PLA DE CONTROL DE QUALITAT

Tipus de Control: Control d'obra acabada

Codi Assaig	Descripció	Resultat	Preu	Import	Únic	Nº Assaigs per Lot	Freqüència Lot	Unitat Freqüència	Relació d'Unitats	Tipus de Càlcul
JAV11151	Prova d'estanquitat ´´in situ´´ de finestra i porta, pel mètode de ruixament directe i escorriment d'aigua, segons la norma UNE 85247	0,00	512,67	0,00		10	100,000	U	1,0000	Global

PMD0-38F4 Pany elèctric de clau tubular, muntat en caixa (P - 433) 7,000 u

Tipus de Control: Control d'execució

Codi Assaig	Descripció	Resultat	Preu	Import	Únic	Nº Assaigs per Lot	Freqüència Lot	Unitat Freqüència	Relació d'Unitats	Tipus de Càlcul
JMVD8E06	Jornada o fracció d'inspecció durant l'execució de les instal·lacions d'antiintrusió, segons les exigències del Projecte, incloent el desplaçament, la inspecció i l'emissió del informe corresponent	1,00	630,00	630,00		1	0,000		1,0000	Global

Tipus de Control: Control d'obra acabada

Codi Assaig	Descripció	Resultat	Preu	Import	Únic	Nº Assaigs per Lot	Freqüència Lot	Unitat Freqüència	Relació d'Unitats	Tipus de Càlcul
JMVD9E06	Jornada o fracció de proves finals de la instal·lació d'antiintrusió, realització de les proves segons les exigències del Projecte, incloent el desplaçament, les comprovacions i l'emissió de la part proporcional del informe final de proves corresponent	1,00	630,00	630,00		1	0,000		1,0000	Global
Total	**NOVA FUSTERIA EXTERIOR 01.04.02.02.01**			**16.640,10**						

Obra	01	FÀBRICA NOVA MANRESA
Capítol	04	SISTEMA ENVOLVENT I ACABATS EXTERIORS
sUBCAPITOL	02	FAÇANA
ACTIVITAT	02	OBERTURES
SUBACTIVITAT	02	NOVA SERRALLERIA EXTERIOR

P89P-45FZ Pintat de tub d'acer, a l'esmalt sintètic, amb dues capes d'imprimació antioxidant i 2 capes d'acabat, fins a 2´´ de diàmetre, com a màxim (P - 305) 189,000 m

PLA DE CONTROL DE QUALITAT

Tipus de Control: Control d'obra acabada

Codi Assaig	Descripció	Resultat	Preu	Import	Únic	Nº Assaigs per Lot	Freqüència Lot	Unitat Freqüència	Relació d'Unitats	Tipus de Càlcul
J89ZSH0M	Determinació del gruix de pel.lícula del recobriment de pintura sobre un element metàl·lic, segons la norma UNE-EN ISO 2808, per a un nombre mínim de determinacions conuntes igual o superior a 15	4,00	15,80	63,20		1	50,000	M	1,0000	Tram
Total	**NOVA SERRALLERIA EXTERIOR 01.04.02.02.02**			**63,20**						

Obra 01 FÀBRICA NOVA MANRESA
Capítol 05 SISTEMA DE COMPARTIMENTACIÓ I ACABATS INTERIORS
sUBCAPITOL 01 COMPARTIMENTACIÓ VERTICAL I ACABATS INTERIORS
ACTIVITAT 02 OBERTURES
SUBACTIVITAT 02 RESTAURACIÓ SERRALLERIA INTERIOR

P894-4V9D Pintat de barana i reixa d'acer de barrots separats 12 cm, amb pintura de partícules metàl·liques, amb dues capes d'imprimació antioxidant i 2 d'acabat (P - 296) 102,700 m2

Tipus de Control: Control d'obra acabada

Codi Assaig	Descripció	Resultat	Preu	Import	Únic	Nº Assaigs per Lot	Freqüència Lot	Unitat Freqüència	Relació d'Unitats	Tipus de Càlcul
J89ZSH0M	Determinació del gruix de pel.lícula del recobriment de pintura sobre un element metàl·lic, segons la norma UNE-EN ISO 2808, per a un nombre mínim de determinacions conuntes igual o superior a 15	3,00	15,80	47,40		1	50,000	M	1,0000	Tram
Total	**RESTAURACIÓ SERRALLERIA INTERIOR 01.05.01.(**			**47,40**						

Obra 01 FÀBRICA NOVA MANRESA
Capítol 05 SISTEMA DE COMPARTIMENTACIÓ I ACABATS INTERIORS
sUBCAPITOL 01 COMPARTIMENTACIÓ VERTICAL I ACABATS INTERIORS
ACTIVITAT 02 OBERTURES
SUBACTIVITAT 03 NOVA SERRALLERIA INTERIOR

PB12-XB10 B10 - Barana provisional de protecció, acer galv.,h:105cm 17,220 m

Barana d'acer galvanitzat, fabricada amb tub de 40x1.5mm, amb sòcol de xapa d'acer galvanitzat de 1.5mm, modulada en 5 trams de 250cm i 2 trams de 236cm, amb muntant

vertical. Travesser superior i passamà. Fixada mecànicament a parament horitzontal.

Inclou totes les operacions i mitjans auxiliars necessaris per deixar la unitat d'obra correctament executada.

(P - 380)

Tipus de Control: Control de recepció

Codi Assaig	Descripció	Resultat	Preu	Import	Únic	Nº Assaigs per Lot	Freqüència Lot	Unitat Freqüència	Relació d'Unitats	Tipus de Càlcul
J89X6602	Assaig d'adherència d'un recobriment galvanitzat per mètodes no destructius, segons la norma UNE-EN ISO 1461	1,00	54,30	54,30		1	100,000	M	1,0000	Estadístic
J89XA102	Determinació de la massa per unitat de superfície d'una pel.lícula de galvanitzat, segons la norma UNE-EN ISO 1461	1,00	131,28	131,28		1	100,000	M	1,0000	Estadístic
JB121600	Comprovació de les característiques geomètriques d'una barana metàl·lica o mixta	1,00	93,57	93,57		1	100,000	M	1,0000	Estadístic

Tipus de Control: Control d'execució

Codi Assaig	Descripció	Resultat	Preu	Import	Únic	Nº Assaigs per Lot	Freqüència Lot	Unitat Freqüència	Relació d'Unitats	Tipus de Càlcul
JBV2A101	Assaig dinàmic in situ mitjançant impacte de cos tou sobre barana, segons la norma UNE 85238	1,00	462,95	462,95		1	1.000,000	M	1,0000	Estadístic
Total	**NOVA SERRALLERIA INTERIOR 01.05.01.02.03**			**742,10**						

Obra 01 FÀBRICA NOVA MANRESA
Capítol 05 SISTEMA DE COMPARTIMENTACIÓ I ACABATS INTERIORS
sUBCAPITOL 01 COMPARTIMENTACIÓ VERTICAL I ACABATS INTERIORS
ACTIVITAT 03 ESCALES INTERIORS

P9V6-QX01 Col.locació d'esglaó pedra natural, acopiats en obra, de dues peces, frontal i estesa, col·locat amb adhesiu C2 TE (UNE-EN 12004) i rejuntat amb beurada CG2 (UNE-EN 13888) (P - 340) 7,200 m

Tipus de Control: Control de recepció

Codi Assaig	Descripció	Resultat	Preu	Import	Únic	Nº Assaigs per Lot	Freqüència Lot	Unitat Freqüència	Relació d'Unitats	Tipus de Càlcul

J911G2CD	Determinació a laboratori, mitjançant pèndol de fricció, de la resistència al lliscament/relliscada de paviments polits i no polits, segons la norma UNE ENV 12633, per un número igual o superior a 10	1,00	83,24	83,24	1	1.000,000	M2	0,3000	Estadístic

P9VD-QX01 Esglaó de pedra artificial imitant la pedra existent, preu alt, de dues peces, frontal i estesa, col·locat a truc de maceta amb morter mixt 1:2:10. 128,600 m

Inclou tots els materials i mitjans auxiliars necessaris per deixar la unitat correctament executada. (P - 341)

Tipus de Control: Control de recepció

Codi Assaig	Descripció	Resultat	Preu	Import	Únic	Nº Assaigs per Lot	Freqüència Lot	Unitat Freqüència	Relació d'Unitats	Tipus de Càlcul
J911G2CD	Determinació a laboratori, mitjançant pèndol de fricció, de la resistència al lliscament/relliscada de paviments polits i no polits, segons la norma UNE ENV 12633, per un número igual o superior a 10	1,00	83,24	83,24		1	1.000,000	M2	0,3000	Estadístic

Tipus de Control: Control d'obra acabada

Codi Assaig	Descripció	Resultat	Preu	Import	Únic	Nº Assaigs per Lot	Freqüència Lot	Unitat Freqüència	Relació d'Unitats	Tipus de Càlcul
J9V1GC0D	Jornada per a la determinació in situ, mitjançant pèndol de fricció, de la resistència al lliscament/relliscada de paviments polits i no polits, segons la norma UNE ENV 12633	1,00	503,44	503,44		1	1.000,000	M	0,3000	Tram
Total	**ESCALES INTERIORS 01.05.01.03**			**669,92**						

Obra 01 FÀBRICA NOVA MANRESA
Capítol 05 SISTEMA DE COMPARTIMENTACIÓ I ACABATS INTERIORS
sUBCAPITOL 02 COMPARTIMENTACIÓ HORITZONTAL I ACABATS INTERIORS
ACTIVITAT 01 PAVIMENTS

P9Z3-DP8J Armadura de lloses de formigó AP500 T amb malla electrosoldada de barres corrugades d'acer ME 15x15 cm D:6-6 mm 6x2,2 m B500T UNE-EN 10080 (P - 344) 51,810 m2

Tipus de Control: Control de recepció

Codi Assaig	Descripció	Resultat	Preu	Import	Únic	Nº Assaigs per Lot	Freqüència Lot	Unitat Freqüència	Relació d'Unitats	Tipus de Càlcul
J0B22304	Assaigs complets d'una proveta de malla electrosoldada de dos calibres per a armar formigons, segons la norma UNE-EN ISO 15630-2	0,00	363,13	0,00		1	40.000,000	KG	1,0000	Global

PLA DE CONTROL DE QUALITAT

J0B2A205	Assaig de desenganxament dels nusos d'una proveta de malla electrosoldada per a armar formigons, segons la norma UNE-EN ISO 15630-2	0,00	59,52	0,00	1	40.000,000	KG	1,0000	Global

P9BA-QP01 P01 - Paviment pedra natural idem existent, 30x30x2cm, col. morter 6,830 m2

Subministrament i col.locació de paviment de pedra natural idem existent, per interior, format 30x30x2cm, col.locada a truc de maceta sobre morter mixt 1:0,5:4 i rejuntada amb beurada CG1, junta mínima (entre 1,5 i 3mm) de la mateixa tonalitat de les peces.
Inclou replanteig inicial, humectació de base de formigó i neteja final de beurada.

Inclou tots els materials i mitjans auxiliars necessaris per deixar la unitat d'obra correctament executada. (P - 329)

Tipus de Control: Control de recepció

Codi Assaig	Descripció	Resultat	Preu	Import	Únic	Nº Assaigs per Lot	Freqüència Lot	Unitat Freqüència	Relació d'Unitats	Tipus de Càlcul
J911G2CD	Determinació a laboratori, mitjançant pèndol de fricció, de la resistència al lliscament/relliscada de paviments polits i no polits, segons la norma UNE ENV 12633, per un número igual o superior a 10	1,00	83,24	83,24		1	1.000,000	M2	1,0000	Estadístic

P9BA-QP02 P02 - Paviment pedra natural idem existent, 56x40x2cm, col. morter 3,100 m2

Subministrament i col.locació de paviment de pedra natural idem existent, per interior, format 56x40x2cm, col.locada a truc de maceta sobre morter mixt 1:0,5:4 i rejuntada amb beurada CG1, junta mínima (entre 1,5 i 3mm) de la mateixa tonalitat de les peces.
Inclou replanteig inicial, humectació de base de formigó i neteja final de beurada.

Inclou tots els materials i mitjans auxiliars necessaris per deixar la unitat d'obra correctament executada. (P - 330)

Tipus de Control: Control de recepció

Codi Assaig	Descripció	Resultat	Preu	Import	Únic	Nº Assaigs per Lot	Freqüència Lot	Unitat Freqüència	Relació d'Unitats	Tipus de Càlcul
J911G2CD	Determinació a laboratori, mitjançant pèndol de fricció, de la resistència al lliscament/relliscada de paviments polits i no polits, segons la norma UNE ENV 12633, per un número igual o superior a 10	1,00	83,24	83,24		1	1.000,000	M2	1,0000	Estadístic
Total	**PAVIMENTS 01.05.02.01**			**166,48**						

Obra 01 FÀBRICA NOVA MANRESA
Capítol 06 SISTEMA DE CONDICIONAMENTS, INSTAL.LACIONS I SERVE
sUBCAPITOL 01 Evacuació d'aigües edifici

PD16-ZQ01 Baixant de tub de planxa de zinc de D 80 mm i d'1 mm de gruix, incloses les peces especials i fixat mecàmicament amb brides (P - 397) 924,000 m

Tipus de Control: Control d'obra acabada

Codi Assaig	Descripció	Resultat	Preu	Import	Únic	Nº Assaigs per Lot	Freqüència Lot	Unitat Freqüència	Relació d'Unitats	Tipus de Càlcul
JDV11115	Mitja jornada per a realitzar la prova d'estanquitat parcial d'una instal·lació d'evacuació d'aigües residuals i pluvials, segons (punt 5.6.1) CTE DB-HS	1,00	503,44	503,44	Si	1	0,000		1,0000	Global
JDV12115	Mitja jornada per a realitzar la prova d'estanquitat total amb aigua, d'una instal·lació d'evacuació d'aigües residuals i pluvials, segons (punt 5.6.3) CTE DB-HS	1,00	503,44	503,44	Si	1	0,000		1,0000	Global
JDV13115	Mitja jornada per a realitzar la prova d'estanquitat total amb aire, d'una instal·lació d'evacuació d'aigües residuals i pluvials, segons (punt 5.6.4) CTE DB HS	1,00	503,44	503,44	Si	1	0,000		1,0000	Global
JDV14215	Mitja jornada per a realitzar la prova d'estanquitat total amb fum, d'una instal·lació d'evacuació d'aigües residuals i la seva xarxa de ventilació, segons (punt 5.6.5) CTE DB-HS	1,00	503,44	503,44	Si	1	0,000		1,0000	Global
Total	**Evacuació d'aigües edifici 01.06.01**			**2.013,76**						

Obra 01 FÀBRICA NOVA MANRESA
Capítol 06 SISTEMA DE CONDICIONAMENTS, INSTAL.LACIONS I SERVE
sUBCAPITOL 02 Evacuació d'aigües urbanització

PD55-E3ML Caixa per a embornal de 70x30x85 cm, amb parets de 14 cm de gruix de maó calat, arrebossada i lliscada per dins amb morter mixt 1:0,5:4 sobre solera de 10 cm de formigó en massa HM - 20 / B / 20 / X0 amb una quantitat de ciment de 200 kg/m3 i relació aigua ciment =< 0.6 (P - 403) 5,000 u

Tipus de Control: Control d'execució

Codi Assaig	Descripció	Resultat	Preu	Import	Únic	Nº Assaigs per Lot	Freqüència Lot	Unitat Freqüència	Relació d'Unitats	Tipus de Càlcul
JDV58502	Jornada o fracció d'inspecció durant l'execució de la instal·lació de drenatge, segons les exigències del Projecte i el CTE, incloent la comprovació com a mínim dels següents paràmetres: disposició de capes filtrants, disposició de capes de drenatge, execució de cambres de bombeig i equips de bombeig. Incloent el desplaçament, les comprovacions i l'emissió de la part proporcional del informe final de proves corresponent.	0,00	630,00	0,00		1	0,000		1,0000	Global

Tipus de Control: Control d'obra acabada

Codi Assaig	Descripció	Resultat	Preu	Import	Únic	Nº Assaigs per Lot	Freqüència Lot	Unitat Freqüència	Relació d'Unitats	Tipus de de Càlcul
JDV59502	Jornada o fracció de proves finals de servei, de cadascuna de les instal·lacions de drenatge, realització de proves segons les exigències del Projecte i el CTE, incloent el desplaçament, les comprovacions i l'emissió de la part proporcional del informe final de proves corresponent.	0,00	630,00	0,00		1	0,000		1,0000	Global

PD50-4819 Bastiment i reixa de fosa dúctil, abatible i amb tanca, per a embornal, de 750x285x100 mm classe C250 segons norma UNE-EN 124 i 9 dm2 de superfície d'absorció col·locat amb morter (P - 400) 5,000 u

Tipus de Control: Control d'execució

Codi Assaig	Descripció	Resultat	Preu	Import	Únic	Nº Assaigs per Lot	Freqüència Lot	Unitat Freqüència	Relació d'Unitats	Tipus de de Càlcul
JDV58502	Jornada o fracció d'inspecció durant l'execució de la instal·lació de drenatge, segons les exigències del Projecte i el CTE, incloent la comprovació com a mínim dels següents paràmetres: disposició de capes filtrants, disposició de capes de drenatge, execució de cambres de bombeig i equips de bombeig. Incloent el desplaçament, les comprovacions i l'emissió de la part proporcional del informe final de proves corresponent.	0,00	630,00	0,00		1	0,000		1,0000	Global

Tipus de Control: Control d'obra acabada

Codi Assaig	Descripció	Resultat	Preu	Import	Únic	Nº Assaigs per Lot	Freqüència Lot	Unitat Freqüència	Relació d'Unitats	Tipus de de Càlcul
JDV59502	Jornada o fracció de proves finals de servei, de cadascuna de les instal·lacions de drenatge, realització de proves segons les exigències del Projecte i el CTE, incloent el desplaçament, les comprovacions i l'emissió de la part proporcional del informe final de proves corresponent.	0,00	630,00	0,00		1	0,000		1,0000	Global
Total	**Evacuació d'aigües urbanització 01.06.02**			**0,00**						

Obra 01 FÀBRICA NOVA MANRESA
Capítol 06 SISTEMA DE CONDICIONAMENTS, INSTAL.LACIONS I SERVE
sUBCAPITOL 03 Protecció contra el llamp

PG3B-XP25 Conductor de coure nu, unipolar de secció 1x50 mm2, muntat com a baixant de parallamps (P - 425) 40,000 m

Tipus de Control: Control d'execució

Codi Assaig	Descripció	Resultat	Preu	Import	Únic	Nº Assaigs per Lot	Freqüència Lot	Unitat Freqüència	Relació d'Unitats	Tipus de Càlcul
JGV18101	Jornada o fracció d'inspecció mitjançant control organolèptic durant l'execució de les instal·lacions elèctriques de baixa tensió, segons les exigències del Projecte i el REBT, com a mínim dels següents elements que conformen la instal·lació: caixa general de protecció, polsador, brunzidor, interruptor, base d'endoll de 10/16 ampers, base d'endoll de 25 ampers, derivació individual, interruptor de control de potència, quadre general de distribució, instal·lació interior, xarxa d'equipotencialitat, caixa de derivació, línia de força motriu, línia d'enllumenat auxiliar, línia general d'enllumenat d'escales, derivació d'enllumenat d'escales, barra de posada a terra línia principal de terra en conducte de fàbrica, línia principal de terra baix tub, quadre de protecció de línies de força motriu, quadre general de mando i protecció d'enllumenat i canalització de serveis. Incloent el desplaçament, la inspecció i l'emissió del informe corresponent	0,00	630,00	0,00		1	0,000		1,0000	Global
JGVD8D01	Jornada o fracció d'inspecció durant l'execució de la instal·lació de xarxa de terres segons les exigencies del Projecte i el REBT, com a mínim dels següents elements i paràmetres: connexió a conductors de baixada, unions entre conductors, separació entre piquetes, profunditat d'enterrament, tipus, profunditat de enterrament del conductor, secció del conductor, posició de les plaques, profunditat mínima, posició i connexions, dimensió i execució. Incloent el desplaçament, la inspecció i l'emissió del informe corresponent.	1,00	630,00	630,00		1	0,000		1,0000	Global

Tipus de Control: Control d'obra acabada

Codi Assaig	Descripció	Resultat	Preu	Import	Únic	Nº Assaigs per Lot	Freqüència Lot	Unitat Freqüència	Relació d'Unitats	Tipus de Càlcul
JGV19101	Jornada o fracció de proves finals de la instal·lació elèctrica de baixa tensió, realització de les proves segons les exigències del Projecte i el REBT, incloent com a mínim els següents paràmetres: la verificació de les condicions de seguretat (continuïtat dels conductors de protecció, resistència a terra i sensibilitat del diferencial) i de les condicions de funcionament (tensió en els endolls i punts de llum, funcionament dels interruptors i grau d'electrificació). Incloent desplaçament, les comprovacions i l'emissió de la part proporcional de l'informe final de proves corresponent	0,00	630,00	0,00		1	0,000		1,0000	Global
JGVD9D01	Jornada o fracció de proves finals de servei i inspeccions de la instal·lacio de xarxa de terres, realització de les proves segons les exigències del Projecte i el REBT, incloent el desplaçament, les comprovacions i l'emissió de la part proporcional de l'informe final de proves corresponent.	1,00	630,00	630,00		1	0,000		1,0000	Global

PG2O-6SXH Tub rígid d'acer galvanitzat, de 50 mm de diàmetre nominal, resistència a l'impacte de 20 J, resistència a compressió de 4000 N, amb unió endollada i muntat superficialment (P - 419) 6,000 m

Tipus de Control: Control d'execució

Codi Assaig	Descripció	Resultat	Preu	Import	Únic	Nº Assaigs per Lot	Freqüència Lot	Unitat Freqüència	Relació d'Unitats	Tipus de de Càlcul
JGV18101	Jornada o fracció d'inspecció mitjançant control organolèptic durant l'execució de les instal·lacions elèctriques de baixa tensió, segons les exigències del Projecte i el REBT, com a mínim dels següents elements que conformen la instal·lació: caixa general de protecció, polsador, brunzidor, interruptor, base d'endoll de 10/16 ampers, base d'endoll de 25 ampers, derivació individual, interruptor de control de potència, quadre general de distribució, instal·lació interior, xarxa d'equipotencialitat, caixa de derivació, línia de força motriu, línia d'enllumenat auxiliar, línia general d'enllumenat d'escales, derivació d'enllumenat d'escales, barra de posada a terra línia principal de terra en conducte de fàbrica, línia principal de terra baix tub, quadre de protecció de línies de força motriu, quadre general de mando i protecció d'enllumenat i canalització de serveis. Incloent el desplaçament, la inspecció i l'emissió del informe corresponent	0,00	630,00	0,00		1	0,000		1,0000	Global

Tipus de Control: Control d'obra acabada

Codi Assaig	Descripció	Resultat	Preu	Import	Únic	Nº Assaigs per Lot	Freqüència Lot	Unitat Freqüència	Relació d'Unitats	Tipus de de Càlcul
JGV19101	Jornada o fracció de proves finals de la instal·lació elèctrica de baixa tensió, realització de les proves segons les exigències del Projecte i el REBT, incloent com a mínim els següents paràmetres: la verificació de les condicions de seguretat (continuïtat dels conductors de protecció, resistència a terra i sensibilitat del diferencial) i de les condicions de funcionament (tensió en els endolls i punts de llum, funcionament dels interruptors i grau d'electrificació). Incloent desplaçament, les comprovacions i l'emissió de la part proporcional de l'informe final de proves corresponent	0,00	630,00	0,00		1	0,000		1,0000	Global

PGD4-614M Punt de connexió a terra amb pont seccionador de platina de coure, muntat en caixa estanca i col·locat superficialment (P - 427) 2,000 u

Tipus de Control: Control d'execució

Codi Assaig	Descripció	Resultat	Preu	Import	Únic	Nº Assaigs per Lot	Freqüència Lot	Unitat Freqüència	Relació d'Unitats	Tipus de de Càlcul
JGVD8D01	Jornada o fracció d'inspecció durant l'execució de la instal·lació de xarxa de terres segons les exigencies del Projecte i el REBT, com a mínim dels següents elements i paràmetres: connexió a conductors de baixada, unions entre conductors, separació entre piquetes, profunditat d'enterrament, tipus, profunditat de enterrament del conductor, secció del conductor, posició de les plaques, profunditat mínima, posició i connexions, dimensió i execució. Incloent el desplaçament, la inspecció i l'emissió del informe corresponent.	0,00	630,00	0,00		1	0,000		1,0000	Global

Tipus de Control: Control d'obra acabada

Codi Assaig	Descripció	Resultat	Preu	Import	Únic	Nº Assaigs per Lot	Freqüència Lot	Unitat Freqüència	Relació d'Unitats	Tipus de de Càlcul
JGVD9D01	Jornada o fracció de proves finals de servei i inspeccions de la instal·lacio de xarxa de terres, realització de les proves segons les exigències del Projecte i el REBT, incloent el desplaçament, les comprovacions i l'emissió de la part proporcional de l'informe final de proves corresponent.	0,00	630,00	0,00		1	0,000		1,0000	Global

PGD2-E3DN Placa de connexió a terra de coure, en forma d'estel (calada), de superfície 0,45 m2, de 4,5 mm de gruix i soterrada (P - 426) 2,000 u

Tipus de Control: Control d'execució

Codi Assaig	Descripció	Resultat	Preu	Import	Únic	Nº Assaigs per Lot	Freqüència Lot	Unitat Freqüència	Relació d'Unitats	Tipus de de Càlcul
JGVD8D01	Jornada o fracció d'inspecció durant l'execució de la instal·lació de xarxa de terres segons les exigencies del Projecte i el REBT, com a mínim dels següents elements i paràmetres: connexió a conductors de baixada, unions entre conductors, separació entre piquetes, profunditat d'enterrament, tipus, profunditat de enterrament del conductor, secció del conductor, posició de les plaques, profunditat mínima, posició i connexions, dimensió i execució. Incloent el desplaçament, la inspecció i l'emissió del informe corresponent.	0,00	630,00	0,00		1	0,000		1,0000	Global

Tipus de Control: Control d'obra acabada

Codi Assaig	Descripció	Resultat	Preu	Import	Únic	Nº Assaigs per Lot	Freqüència Lot	Unitat Freqüència	Relació d'Unitats	Tipus de de Càlcul
JGVD9D01	Jornada o fracció de proves finals de servei i inspeccions de la instal·lacio de xarxa de terres, realització de les proves segons les exigències del Projecte i el REBT, incloent el desplaçament, les comprovacions i l'emissió de la part proporcional de l'informe final de proves corresponent.	0,00	630,00	0,00		1	0,000		1,0000	Global

PGD5-61UP Xarxa de connexió a terra amb 4 piquetes d'acer, de 1500 mm de llargària, de d 14,6 mm, amb recobriment de coure de 300 µm i clavades a terra, inclou la caixa estanca de comprovació de PVC col·locada superficialment i conductor de coure nu de 35 mm2 de secció (P - 428) 2,000 u

Tipus de Control: Control d'execució

Codi Assaig	Descripció	Resultat	Preu	Import	Únic	Nº Assaigs per Lot	Freqüència Lot	Unitat Freqüència	Relació d'Unitats	Tipus de de Càlcul
JGV18101	Jornada o fracció d'inspecció mitjançant control organolèptic durant l'execució de les instal·lacions elèctriques de baixa tensió, segons les exigències del Projecte i el REBT, com a mínim dels següents elements que conformen la instal·lació: caixa general de	0,00	630,00	0,00		1	0,000		1,0000	Global

	protecció, polsador, brunzidor, interruptor, base d'endoll de 10/16 ampers, base d'endoll de 25 ampers, derivació individual, interruptor de control de potència, quadre general de distribució, instal·lació interior, xarxa d'equipotencialitat, caixa de derivació, línia de força motriu, línia d'enllumenat auxiliar, línia general d'enllumenat d'escales, derivació d'enllumenat d'escales, barra de posada a terra línia principal de terra en conducte de fàbrica, línia principal de terra baix tub, quadre de protecció de línies de força motriu, quadre general de mando i protecció d'enllumenat i canalització de serveis. Incloent el desplaçament, la inspecció i l'emissió del informe corresponent							
JGVD8D01	Jornada o fracció d'inspecció durant l'execució de la instal·lació de xarxa de terres segons les exigencies del Projecte i el REBT, com a mínim dels següents elements i paràmetres: connexió a conductors de baixada, unions entre conductors, separació entre piquetes, profunditat d'enterrament, tipus, profunditat de enterrament del conductor, secció del conductor, posició de les plaques, profunditat mínima, posició i connexions, dimensió i execució. Incloent el desplaçament, la inspecció i l'emissió del informe corresponent.	0,00	630,00	0,00	1	0,000	1,0000	Global

Tipus de Control: Control d'obra acabada

Codi Assaig	Descripció	Resultat	Preu	Import	Únic	Nº Assaigs per Lot	Freqüència Lot	Unitat Freqüència	Relació d'Unitats	Tipus de de Càlcul
JGV19101	Jornada o fracció de proves finals de la instal·lació elèctrica de baixa tensió, realització de les proves segons les exigències del Projecte i el REBT, incloent com a mínim els següents paràmetres: la verificació de les condicions de seguretat (continuïtat dels conductors de protecció, resistència a terra i sensibilitat del diferencial) i de les condicions de funcionament (tensió en els endolls i punts de llum, funcionament dels interruptors i grau d'electrificació). Incloent desplaçament, les comprovacions i l'emissió de la part proporcional de l'informe final de proves corresponent	0,00	630,00	0,00		1	0,000		1,0000	Global
JGVD9D01	Jornada o fracció de proves finals de servei i inspeccions de la instal·lacio de xarxa de terres, realització de les proves segons les exigències del Projecte i el REBT, incloent el desplaçament, les comprovacions i l'emissió de la part proporcional de l'informe final de proves corresponent.	0,00	630,00	0,00		1	0,000		1,0000	Global
Total	**Protecció contra el llamp 01.06.03**			**1.260,00**						

Obra 01 FÀBRICA NOVA MANRESA
Capítol 06 SISTEMA DE CONDICIONAMENTS, INSTAL.LACIONS I SERVE
sUBCAPITOL 04 Il.luminació

PLA DE CONTROL DE QUALITAT

PH21-AZX2 Llumenera per a muntatge de superfície a sotre, amb cos cilíndric de fosa d'alumini de 109 mm de diàmtre, color a determinar, 1318 lm, IP65, IRC80, 4000K, potència 16,8 W, amb òptica wide flood, model iRoll 65 referencia BI15 de la firma iGuzzini o equivalent. S'inclou la part proporcional d'accessoris i petit material de connexió i muntatge. Totalment instal·lat i connectat. (P - 429) 10,000 u

Tipus de Control: Control d'execució

Codi Assaig	Descripció	Resultat	Preu	Import	Únic	Nº Assaigs per Lot	Freqüència Lot	Unitat Freqüència	Relació d'Unitats	Tipus de Càlcul
JHV18101	Jornada o fracció d'inspecció durant l'execució de la instal·lació d'enllumenat, segons les exigencies del Projecte i el REBT, de com a mínim els següents paràmetres: tipus, dotació, col·locació i disposició, fixació, sistemes de regulació i control; i sistemes d'encesa i apagat. Incloent el desplaçament, la inspecció i l'emissió del informe corresponent.	1,00	630,00	630,00		1	0,000		1,0000	Global

Tipus de Control: Control d'obra acabada

Codi Assaig	Descripció	Resultat	Preu	Import	Únic	Nº Assaigs per Lot	Freqüència Lot	Unitat Freqüència	Relació d'Unitats	Tipus de Càlcul
JHV19101	Jornada o fracció de proves finals de la instal·lació d'enllumenat, realització de les proves segons les exigències del Projecte i el REBT, incloent com a mínim els següents tipus d'enllumenat i paràmetres: enllumenat en zones de circulació (nivells mínims d'il·luminació), enllumenat en zones d'emergència (nivells mínims d'il·luminació, grau d'assoliment d'il·luminació en funció del temps transcorregut i luminància en equips, quadres i instal·lacions manuals) i enllumenat de els senyals de seguretat (il·luminació de les senyals de seguretat). Incloent el desplaçament, les comprovacions i l'emissió de la part proporcional de l'informe final de proves corresponent.	1,00	787,50	787,50		1	0,000		1,0000	Global
Total	**Il.luminació 01.06.04**			**1.417,50**						

Obra 01 FÀBRICA NOVA MANRESA
Capítol 06 SISTEMA DE CONDICIONAMENTS, INSTAL.LACIONS I SERVE
sUBCAPITOL 05 Instal·lació elèctrica

PG33-E6CU Cable amb conductor de coure de tensió assignada0,6/1 kV, de designació RZ1-K (AS+), construcció segons norma UNE 211025, tripolar, de secció 3x2,5 mm2, amb coberta del cable de poliolefines, classe de reacció al foc Cca-s1b, d1, a1 segons la norma UNE-EN 50575 amb baixa emissió fums, col·locat en tub (P - 422) 50,000 m

Tipus de Control: Control d'execució

Codi Assaig	Descripció	Resultat	Preu	Import	Únic	Nº Assaigs per Lot	Freqüència Lot	Unitat Freqüència	Relació d'Unitats	Tipus de Càlcul

JGV18101	Jornada o fracció d'inspecció mitjançant control organolèptic durant l'execució de les instal·lacions elèctriques de baixa tensió, segons les exigències del Projecte i el REBT, com a mínim dels següents elements que conformen la instal·lació: caixa general de protecció, polsador, brunzidor, interruptor, base d'endoll de 10/16 ampers, base d'endoll de 25 ampers, derivació individual, interruptor de control de potència, quadre general de distribució, instal·lació interior, xarxa d'equipotencialitat, caixa de derivació, línia de força motriu, línia d'enllumenat auxiliar, línia general d'enllumenat d'escales, derivació d'enllumenat d'escales, barra de posada a terra línia principal de terra en conducte de fàbrica, línia principal de terra baix tub, quadre de protecció de línies de força motriu, quadre general de mando i protecció d'enllumenat i canalització de serveis. Incloent el desplaçament, la inspecció i l'emissió del informe corresponent	0,00	630,00	0,00	1	0,000	1,0000	Global

Tipus de Control: Control d'obra acabada

Codi Assaig	Descripció	Resultat	Preu	Import	Únic	Nº Assaigs per Lot	Freqüència Lot	Unitat Freqüència	Relació d'Unitats	Tipus de Càlcul
JGV19101	Jornada o fracció de proves finals de la instal·lació elèctrica de baixa tensió, realització de les proves segons les exigències del Projecte i el REBT, incloent com a mínim els següents paràmetres: la verificació de les condicions de seguretat (continuïtat dels conductors de protecció, resistència a terra i sensibilitat del diferencial) i de les condicions de funcionament (tensió en els endolls i punts de llum, funcionament dels interruptors i grau d'electrificació). Incloent desplaçament, les comprovacions i l'emissió de la part proporcional de l'informe final de proves corresponent	0,00	630,00	0,00		1	0,000		1,0000	Global

PG35-DYCB Cable amb conductor de coure de tensió assignada inferior o igual a 450/750 V, de designació H07V-K, construcció segons norma UNE-EN 50525-2-31, unipolar, de secció 1x2,5 mm2, amb aïllament de PVC, classe de reacció al foc Eca segons la norma UNE-EN 50575, col·locat en tub (P - 424) 114,000 m

Tipus de Control: Control d'execució

Codi Assaig	Descripció	Resultat	Preu	Import	Únic	Nº Assaigs per Lot	Freqüència Lot	Unitat Freqüència	Relació d'Unitats	Tipus de Càlcul
JGV18101	Jornada o fracció d'inspecció mitjançant control organolèptic durant l'execució de les instal·lacions elèctriques de baixa tensió, segons les exigències del Projecte i el REBT, com a mínim dels següents elements que conformen la instal·lació: caixa general de protecció, polsador, brunzidor, interruptor, base d'endoll de 10/16 ampers, base d'endoll de 25 ampers, derivació individual, interruptor de control de potència, quadre general de distribució, instal·lació interior, xarxa d'equipotencialitat, caixa de derivació, línia de força motriu, línia d'enllumenat auxiliar, línia general d'enllumenat d'escales, derivació d'enllumenat d'escales, barra de posada a terra línia principal de terra en conducte de fàbrica, línia principal de terra baix tub, quadre de protecció de línies de força motriu, quadre general de mando i protecció d'enllumenat i canalització de serveis. Incloent el desplaçament, la inspecció i l'emissió del informe corresponent	0,00	630,00	0,00		1	0,000		1,0000	Global

Tipus de Control: Control d'obra acabada

Codi Assaig	Descripció	Resultat	Preu	Import	Únic	Nº Assaigs per Lot	Freqüència Lot	Unitat Freqüència	Relació d'Unitats	Tipus de Càlcul
JGV19101	Jornada o fracció de proves finals de la instal·lació elèctrica de baixa tensió, realització de les proves segons les exigències del Projecte i el REBT, incloent com a mínim els següents paràmetres: la verificació de les condicions de seguretat (continuïtat dels conductors de protecció, resistència a terra i sensibilitat del diferencial) i de les condicions de funcionament (tensió en els endolls i punts de llum, funcionament dels interruptors i grau d'electrificació). Incloent desplaçament, les comprovacions i l'emissió de la part proporcional de l'informe final de proves corresponent	0,00	630,00	0,00		1	0,000		1,0000	Global

PG33-E6YB Cable amb conductor de coure de tensió assignada0,6/1 kV, de designació RZ1-K (AS+), construcció segons norma UNE 211025, tripolar, de secció 3x6 mm2, amb coberta del cable de poliolefines, classe de reacció al foc Cca-s1b, d1, a1 segons la norma UNE-EN 50575 amb baixa emissió fums, col·locat en tub (P - 423) 200,000 m

Tipus de Control: Control d'execució

Codi Assaig	Descripció	Resultat	Preu	Import	Únic	Nº Assaigs per Lot	Freqüència Lot	Unitat Freqüència	Relació d'Unitats	Tipus de Càlcul
JGV18101	Jornada o fracció d'inspecció mitjançant control organolèptic durant l'execució de les instal·lacions elèctriques de baixa tensió, segons les exigències del Projecte i el REBT, com a mínim dels següents elements que conformen la instal·lació: caixa general de protecció, polsador, brunzidor, interruptor, base d'endoll de 10/16 ampers, base d'endoll de 25 ampers, derivació individual, interruptor de control de potència, quadre general de distribució, instal·lació interior, xarxa d'equipotencialitat, caixa de derivació, línia de força motriu, línia d'enllumenat auxiliar, línia general d'enllumenat d'escales, derivació d'enllumenat d'escales, barra de posada a terra línia principal de terra en conducte de fàbrica, línia principal de terra baix tub, quadre de protecció de línies de força motriu, quadre general de mando i protecció d'enllumenat i canalització de serveis. Incloent el desplaçament, la inspecció i l'emissió del informe corresponent	1,00	630,00	630,00		1	0,000		1,0000	Global

Tipus de Control: Control d'obra acabada

Codi Assaig	Descripció	Resultat	Preu	Import	Únic	Nº Assaigs per Lot	Freqüència Lot	Unitat Freqüència	Relació d'Unitats	Tipus de Càlcul
JGV19101	Jornada o fracció de proves finals de la instal·lació elèctrica de baixa tensió, realització de les proves segons les exigències del Projecte i el REBT, incloent com a mínim els següents paràmetres: la verificació de les condicions de seguretat (continuïtat dels conductors de protecció, resistència a terra i sensibilitat del diferencial) i de les condicions de funcionament (tensió en els endolls i punts de llum, funcionament dels interruptors i grau d'electrificació). Incloent desplaçament, les comprovacions i l'emissió de la part proporcional de l'informe final de proves corresponent	0,00	630,00	0,00		1	0,000		1,0000	Global

PG2N-EUHT Tub flexible corrugat de plàstic sense halògens, de 25 mm de diàmetre nominal, aïllant i no propagador de la flama, de baixa emissió de fums i sense emissió de gasos tòxics ni corrosius, resistència a l'impacte de 2 J, resistència a compressió de 320 N i una rigidesa dielèctrica de 2000 V, muntat encastat (P - 418) 170,000 m

Tipus de Control: Control d'execució

Codi Assaig	Descripció	Resultat	Preu	Import	Únic	Nº Assaigs per Lot	Freqüència Lot	Unitat Freqüència	Relació d'Unitats	Tipus de Càlcul
JGV18101	Jornada o fracció d'inspecció mitjançant control organolèptic durant l'execució de les instal·lacions elèctriques de baixa tensió, segons les exigències del Projecte i el REBT, com a mínim dels següents elements que conformen la instal·lació: caixa general de protecció, polsador, brunzidor, interruptor, base d'endoll de 10/16 ampers, base d'endoll de 25 ampers, derivació individual, interruptor de control de potència, quadre general de distribució, instal·lació interior, xarxa d'equipotencialitat, caixa de derivació, línia de força motriu, línia d'enllumenat auxiliar, línia general d'enllumenat d'escales, derivació d'enllumenat d'escales, barra de posada a terra línia principal de terra en conducte de fàbrica, línia principal de terra baix tub, quadre de protecció de línies de força motriu, quadre general de mando i protecció d'enllumenat i canalització de serveis. Incloent el desplaçament, la inspecció i l'emissió del informe corresponent	0,00	630,00	0,00		1	0,000		1,0000	Global

Tipus de Control: Control d'obra acabada

Codi Assaig	Descripció	Resultat	Preu	Import	Únic	Nº Assaigs per Lot	Freqüència Lot	Unitat Freqüència	Relació d'Unitats	Tipus de Càlcul
JGV19101	Jornada o fracció de proves finals de la instal·lació elèctrica de baixa tensió, realització de les proves segons les exigències del Projecte i el REBT, incloent com a mínim els següents paràmetres: la verificació de les condicions de seguretat (continuïtat dels conductors de protecció, resistència a terra i sensibilitat del diferencial) i de les condicions de funcionament (tensió en els endolls i punts de llum, funcionament dels interruptors i grau d'electrificació). Incloent desplaçament, les comprovacions i l'emissió de la part proporcional de l'informe final de proves corresponent	0,00	630,00	0,00		1	0,000		1,0000	Global

PG2P-6SZA Tub rígid de plàstic sense halògens, de 25 mm de diàmetre nominal, aïllant i no propagador de la flama, amb una resistència a l'impacte de 2 J, resistència a compressió de 1250 N i una rigidesa dielèctrica de 2000 V, amb unió endollada i muntat superficialment (P - 420) 60,000 m

Tipus de Control: Control d'execució

Codi Assaig	Descripció	Resultat	Preu	Import	Únic	Nº Assaigs per Lot	Freqüència Lot	Unitat Freqüència	Relació d'Unitats	Tipus de Càlcul
JGV18101	Jornada o fracció d'inspecció mitjançant control organolèptic durant l'execució de les instal·lacions elèctriques de baixa tensió, segons les exigències del Projecte i el REBT, com a mínim dels següents elements que conformen la instal·lació: caixa general de protecció, polsador, brunzidor, interruptor, base d'endoll de 10/16 ampers, base d'endoll de	0,00	630,00	0,00		1	0,000		1,0000	Global

25 ampers, derivació individual, interruptor de control de potència, quadre general de distribució, instal·lació interior, xarxa d'equipotencialitat, caixa de derivació, línia de força motriu, línia d'enllumenat auxiliar, línia general d'enllumenat d'escales, derivació d'enllumenat d'escales, barra de posada a terra línia principal de terra en conducte de fàbrica, línia principal de terra baix tub, quadre de protecció de línies de força motriu, quadre general de mando i protecció d'enllumenat i canalització de serveis. Incloent el desplaçament, la inspecció i l'emissió del informe corresponent

Tipus de Control: Control d'obra acabada

Codi Assaig	Descripció	Resultat	Preu	Import	Únic	Nº Assaigs per Lot	Freqüència Lot	Unitat Freqüència	Relació d'Unitats	Tipus de Càlcul
JGV19101	Jornada o fracció de proves finals de la instal·lació elèctrica de baixa tensió, realització de les proves segons les exigències del Projecte i el REBT, incloent com a mínim els següents paràmetres: la verificació de les condicions de seguretat (continuïtat dels conductors de protecció, resistència a terra i sensibilitat del diferencial) i de les condicions de funcionament (tensió en els endolls i punts de llum, funcionament dels interruptors i grau d'electrificació). Incloent desplaçament, les comprovacions i l'emissió de la part proporcional de l'informe final de proves corresponent	0,00	630,00	0,00		1	0,000		1,0000	Global

PG2P-6T03 Tub rígid de plàstic sense halògens, de 50 mm de diàmetre nominal, aïllant i no propagador de la flama, amb una resistència a l'impacte de 2 J, resistència a compressió de 1250 N i una rigidesa dielèctrica de 2000 V, amb unió endollada i muntat superficialment (P - 421) 200,000 m

Tipus de Control: Control d'execució

Codi Assaig	Descripció	Resultat	Preu	Import	Únic	Nº Assaigs per Lot	Freqüència Lot	Unitat Freqüència	Relació d'Unitats	Tipus de Càlcul
JGV18101	Jornada o fracció d'inspecció mitjançant control organolèptic durant l'execució de les instal·lacions elèctriques de baixa tensió, segons les exigències del Projecte i el REBT, com a mínim dels següents elements que conformen la instal·lació: caixa general de protecció, polsador, brunzidor, interruptor, base d'endoll de 10/16 ampers, base d'endoll de 25 ampers, derivació individual, interruptor de control de potència, quadre general de distribució, instal·lació interior, xarxa d'equipotencialitat, caixa de derivació, línia de força motriu, línia d'enllumenat auxiliar, línia general d'enllumenat d'escales, derivació d'enllumenat d'escales, barra de posada a terra línia principal de terra en conducte de fàbrica, línia principal de terra baix tub, quadre de protecció de línies de força motriu, quadre general de mando i protecció d'enllumenat i canalització de serveis. Incloent el desplaçament, la inspecció i l'emissió del informe corresponent	0,00	630,00	0,00		1	0,000		1,0000	Global

Tipus de Control: Control d'obra acabada

Codi Assaig	Descripció	Resultat	Preu	Import	Únic	Nº Assaigs per Lot	Freqüència Lot	Unitat Freqüència	Relació d'Unitats	Tipus de Càlcul
JGV19101	Jornada o fracció de proves finals de la instal·lació elèctrica de baixa tensió, realització de les proves segons les exigències del Projecte i el REBT, incloent com a mínim els següents paràmetres: la verificació de les condicions de seguretat (continuïtat dels conductors de protecció, resistència a terra i sensibilitat del diferencial) i de les condicions de funcionament (tensió en els endolls i punts de llum, funcionament dels interruptors i grau d'electrificació). Incloent desplaçament, les comprovacions i l'emissió de la part proporcional de l'informe final de proves corresponent	1,00	630,00	630,00		1	0,000		1,0000	Global

PG13-E30Y Caixa de derivació rectangular de plàstic, de 100x160 mm, amb grau de protecció IP-54, encastada (P - 416) 2,000 u

Tipus de Control: Control d'execució

Codi Assaig	Descripció	Resultat	Preu	Import	Únic	Nº Assaigs per Lot	Freqüència Lot	Unitat Freqüència	Relació d'Unitats	Tipus de Càlcul
JGV18101	Jornada o fracció d'inspecció mitjançant control organolèptic durant l'execució de les instal·lacions elèctriques de baixa tensió, segons les exigències del Projecte i el REBT, com a mínim dels següents elements que conformen la instal·lació: caixa general de protecció, polsador, brunzidor, interruptor, base d'endoll de 10/16 ampers, base d'endoll de 25 ampers, derivació individual, interruptor de control de potència, quadre general de distribució, instal·lació interior, xarxa d'equipotencialitat, caixa de derivació, línia de força motriu, línia d'enllumenat auxiliar, línia general d'enllumenat d'escales, derivació d'enllumenat d'escales, barra de posada a terra línia principal de terra en conducte de fàbrica, línia principal de terra baix tub, quadre de protecció de línies de força motriu, quadre general de mando i protecció d'enllumenat i canalització de serveis. Incloent el desplaçament, la inspecció i l'emissió del informe corresponent	0,00	630,00	0,00		1	0,000		1,0000	Global

Tipus de Control: Control d'obra acabada

Codi Assaig	Descripció	Resultat	Preu	Import	Únic	Nº Assaigs per Lot	Freqüència Lot	Unitat Freqüència	Relació d'Unitats	Tipus de Càlcul
JGV19101	Jornada o fracció de proves finals de la instal·lació elèctrica de baixa tensió, realització de les proves segons les exigències del Projecte i el REBT, incloent com a mínim els següents paràmetres: la verificació de les condicions de seguretat (continuïtat dels conductors de protecció, resistència a terra i sensibilitat del diferencial) i de les condicions de funcionament (tensió en els endolls i punts de llum, funcionament dels interruptors i grau d'electrificació). Incloent desplaçament, les comprovacions i l'emissió de la part proporcional de l'informe final de proves corresponent	0,00	630,00	0,00		1	0,000		1,0000	Global

PG12-DH7N Caixa de derivació quadrada de plàstic, de 100x100 mm, amb grau de protecció IP-54, muntada superficialment (P - 414) 6,000 u

Tipus de Control: Control d'execució

Codi Assaig	Descripció	Resultat	Preu	Import	Únic	Nº Assaigs per Lot	Freqüència Lot	Unitat Freqüència	Relació d'Unitats	Tipus de Càlcul
JGV18101	Jornada o fracció d'inspecció mitjançant control organolèptic durant l'execució de les instal·lacions elèctriques de baixa tensió, segons les exigències del Projecte i el REBT, com a mínim dels següents elements que conformen la instal·lació: caixa general de protecció, polsador, brunzidor, interruptor, base d'endoll de 10/16 ampers, base d'endoll de 25 ampers, derivació individual, interruptor de control de potència, quadre general de distribució, instal·lació interior, xarxa d'equipotencialitat, caixa de derivació, línia de força motriu, línia d'enllumenat auxiliar, línia general d'enllumenat d'escales, derivació d'enllumenat d'escales, barra de posada a terra línia principal de terra en conducte de fàbrica, línia principal de terra baix tub, quadre de protecció de línies de força motriu, quadre general de mando i protecció d'enllumenat i canalització de serveis. Incloent el desplaçament, la inspecció i l'emissió del informe corresponent	0,00	630,00	0,00		1	0,000		1,0000	Global

Tipus de Control: Control d'obra acabada

Codi Assaig	Descripció	Resultat	Preu	Import	Únic	Nº Assaigs per Lot	Freqüència Lot	Unitat Freqüència	Relació d'Unitats	Tipus de Càlcul
JGV19101	Jornada o fracció de proves finals de la instal·lació elèctrica de baixa tensió, realització de les proves segons les exigències del Projecte i el REBT, incloent com a mínim els següents paràmetres: la verificació de les condicions de seguretat (continuïtat dels conductors de protecció, resistència a terra i sensibilitat del diferencial) i de les condicions de funcionament (tensió en els endolls i punts de llum, funcionament dels interruptors i grau d'electrificació). Incloent desplaçament, les comprovacions i l'emissió de la part proporcional de l'informe final de proves corresponent	0,00	630,00	0,00		1	0,000		1,0000	Global

PG13-AG04 Treballs de connexió al quadre elèctric existent de la derivació al nou quadre provisional d'enlluemnat. S'inclou la protecció diferencia i magnetotèrmica i els traballs de manipulació del quadre existent. (P - 415) 1,000 u

Tipus de Control: Control d'execució

Codi Assaig	Descripció	Resultat	Preu	Import	Únic	Nº Assaigs per Lot	Freqüència Lot	Unitat Freqüència	Relació d'Unitats	Tipus de Càlcul
JGV18101	Jornada o fracció d'inspecció mitjançant control organolèptic durant l'execució de les instal·lacions elèctriques de baixa tensió, segons les exigències del Projecte i el REBT, com a mínim dels següents elements que conformen la instal·lació: caixa general de protecció, polsador, brunzidor, interruptor, base d'endoll de 10/16 ampers, base d'endoll de 25 ampers, derivació individual, interruptor de control de potència, quadre general de	0,00	630,00	0,00		1	0,000		1,0000	Global

distribució, instal·lació interior, xarxa d'equipotencialitat, caixa de derivació, línia de força motriu, línia d'enllumenat auxiliar, línia general d'enllumenat d'escales, derivació d'enllumenat d'escales, barra de posada a terra línia principal de terra en conducte de fàbrica, línia principal de terra baix tub, quadre de protecció de línies de força motriu, quadre general de mando i protecció d'enllumenat i canalització de serveis. Incloent el desplaçament, la inspecció i l'emissió del informe corresponent

Tipus de Control: Control d'obra acabada

Codi Assaig	Descripció	Resultat	Preu	Import	Únic	Nº Assaigs per Lot	Freqüència Lot	Unitat Freqüència	Relació d'Unitats	Tipus de Càlcul
JGV19101	Jornada o fracció de proves finals de la instal·lació elèctrica de baixa tensió, realització de les proves segons les exigències del Projecte i el REBT, incloent com a mínim els següents paràmetres: la verificació de les condicions de seguretat (continuïtat dels conductors de protecció, resistència a terra i sensibilitat del diferencial) i de les condicions de funcionament (tensió en els endolls i punts de llum, funcionament dels interruptors i grau d'electrificació). Incloent desplaçament, les comprovacions i l'emissió de la part proporcional de l'informe final de proves corresponent	0,00	630,00	0,00		1	0,000		1,0000	Global
Total	**Instal·lació elèctrica 01.06.05**			**1.260,00**						

Pressupost d'Assaigs de Control de Qualitat

PRESSUPOST D'EXECUCIÓ PER CONTRACTE

PRESSUPOST D'EXECUCIÓ MATERIAL.....	54.085,02
Subtotal	54.085,02
21,00 % IVA SOBRE 54.085,02.....	11.357,85
TOTAL PRESSUPOST PER CONTRACTE	65.442,87

Aquest pressupost d'execució per contracte puja a:

SEIXANTA-CINC MIL QUATRE-CENTS QUARANTA-DOS EUROS AMB VUITANTA-SET CÈNTIMS

DC 3.2. Fitxes de Control de Qualitat

IDENTIFICACIÓ DE PROJECTE

Projecte:	PROJECTE BÀSIC I D'EXECUCIÓ REHABILITACIÓ DE LA FÀBRICA NOVA. COBERTES I FAÇANA	***Ref:***
Localització:	*MANRESA*	
Projectista:	JAAS JULIÀ ARQUITECTES ASSOCIATS S.L.	
Promotor:	SERVEIS DE PROJECTES URBANS I INFRAESTRUCTURES TERRITORIALS. AJUNTAMENT DE MANRESA	
Autor programa:		*Data:* JULIOL 23

PROCESOS CONSTRUCTIUS OBJECTE DE CONTROL

X	PQ-0111 ENDERROCS	X	PQ-1021 ENVANS DE MAO
X	PQ-0121 EXCAVACIONS		PQ-1031 ENVANS DE PLAQUES I PANELLS
X	PQ-0122 REBLERTS		*PQ-11 IMPERMEABILITZACIONS**
X	PQ-0127 RASES I POUS		*PQ-12 AÏLLAMENTS**
	PQ-0131 ESTREBADES I APUNTALAMENTS	X	PQ-1311 ENRAJOLATS
X	PQ-0141 TRANSPORT DE TERRES I RUNA		PQ-1321 APLACAT
	PQ-0161 EIXUGADES I ESGOTAMENTS	X	PQ-1331 ARREBOSSATS
	PQ-0162 TRENCAMENTS HIDRAULICS		PQ-1341 ESTUCATS ESGRAFIATS I MONOCAPES
	PQ-0171 SOLS ESTABILITZATS AMB CAL CIMENT LLIGANT	X	PQ-1351 GUARNITS I ENLLUITS
	PQ-0181 ANCORATGES AL TERRENY		PQ-1371 REVESTIMENT FLEXIBLE
X	PQ-0191 GESTIO DE RESIDUS		PQ-1381 REVESTIMENT LLEUGER
X	PQ-0212 FONAMENTS I ELEM. DE CONTENCIÓ REPARATS	X	PQ-1391 PINTURES
X	PQ-0213 SABATES		PQ-13A1 TEIXITS
	PQ-0214 POUS DE FONAMENTACIÓ		PQ-13B1 FALS SOSTRES
X	PQ-0215 MURS	X	PQ-1421 SUBBASES I RECRESCUDES
	PQ-0216 PANTALLES DE FORMIGÓ ARMAT IN SITU	X	PQ-1431 SOLERA DE FORMIGÓ
	PQ-0217 PANTALLES PREFABRICADES DE FORMIGÓ		PQ-14A1 PAVIMENT TECNIC
X	PQ-0218 LLOSES DE FONAMENTACIÓ	X	PQ-14B1 PAVIMENTS DE PECES RÍGIDES
	PQ-0219 PILOTS DE CLAVAMENT PREFABRICATS		PQ-14C1 PAVIMENT FLEXIBLE
	PQ-021A PILOTS IN SITU		PQ-14D1 PAVIMENT CONTINU
	PQ-0311 ESTRUCTURA DE FUSTA	X	PQ-144 E1 VORERA (URBANITZACIÓ)
X	PQ-0411 ESTRUCTURES DE FORMIGÓ		PQ-144 F1 VIALS (URBANITZACIÓ)
	PQ-0413 FORJATS AMB ELEMENTS PREFABRICATS	X	PQ-1511 FINESTRA I BALCONERA
X	PQ-0511 ESTRUCTURES METÀLIQUES	X	PQ-1531 PORTES
X	PQ-05O1 PROTECCIO ESTRUCT. ACER DAVANT CORROSIÓ	X	PQ-15P1 VIDRES
X	PQ-0612 ESTRUCTURA DE BLOC DE FORMIGÓ	X	PQ-1611 BARANES
X	PQ-0613 ESTRUCTURA DE FÀBRICA DE MAONS CERÀMICS		PQ-1641 SENYALITZACIONS DE SEGURETAT
	PQ-0616 ESTRUCTURA DE BLOCS ARGILA ALLEUGERIDA	X	PQ-1711 EVACUACIÓ D'AIGÜES RESIDUALS I PLUVIALS
	PQ-06X1 ESTRUCTURA DE MAÇONERIA	X	PQ-1741 DRENATGE
	PQ-0711 ESTRUCTURA PREFABRICADA		PQ-1761 INSTAL·LACIONS DE RECOLLIDA DE RESIDUS
	PQ-0811 TERRAT AJARDINAT	X	PQ-1771 XARXA DE CLAVEGUERAM
X	PQ-0831 TERRAT		PQ-1781 ELEMENTS DE DEPURACIÓ D'AIGÜES RESIDUALS
	PQ-0841 COBERTES TRANSLUCIDES		PQ-1811 INSTAL·LACIÓ DE CALEFACCIÓ
	PQ-0851 TEULADES DE FIBROCIMENT		PQ-1821 INSTAL·LACIÓ DE VENTILACIÓ
	PQ-0861 TEULADES GALVANITZADES		PQ-1911 INSTAL·LACIÓ DE CLIMATITZACIÓ
	PQ-0871 TEULADES D'ALIATGES LLEUGERS	X	PQ-2011 INSTAL·LACIÓ ELECTRICA
	PQ-0881 TEULADA DE PISSARRA		PQ-2013 CENTRES DE TRANSFORMACIÓ
	PQ-0891 TEULADA DE SINTETICS		PQ-2021 CONTRIBUCIÓ FOTOVOLTAICA
X	PQ-08A1 TEULADES DE TEULES	X	PQ-2031 ENLLUMENAT
	PQ-08B1 TEULADES DE ZINC		PQ-2111 INSTAL·LACIÓ DE GAS
	PQ-08C1 TEULADA DE PLAQUES ASFÀLTIQUES		PQ-2211 INSTAL·LACIÓ D'AIGUA
X	PQ-0911 TANCAMENTS ELEMENTS DE FORMIGO		PQ-2213 INSTAL·LACIÓ SOLAR TÈRMICA
X	PQ-0921 TANCAMENTS CERÀMICS		PQ-2311 INSTAL·LACIÓ DE PROTECCIÓ AL FOC
	PQ-0931 PARETS DE CARREUS	X	PQ-2411 PARALLAMPS
	PQ-0941 PAREDATS		PQ-2511 INSTAL·LACIONS DE TELECOMUNICACIONS
X	PQ-0961 MURS CORTINA		PQ-2621 ASCENSORS
	PQ-0971 TANCAMENT DE PANELLS		PQ-2711 ALTRES INSTAL·LACIONS INDUSTRIALS
	PQ-0981 TANCAMENT DE PECES DE VIDRE		PQ-2811 APARELLS SANITARIS

** Els controls referents a les impermeabilitzacions i aïllaments es troben als processos constructius corresponents*

Aquest Programa de Control de la Qualitat de l'obra ha estat elaborat tenint en compte la següent documentació tècnica:

- ☒ *Plec de Condicions Tècniques de Particulars de Projecte (PCTP)*
- ☐ *Autocontrol del Constructor (AC)*
- ☐ *Pla d'Obra per l'Execució del Constructor (POE)*
- ☒ *Avaluacions Tècniques d'Idoneïtat per productes, equips i sistemes innovadors (ATI)*

Projecte:	PROJECTE BÀSIC I D'EXECUCIÓ REHABILITACIÓ DE LA FÀBRICA NOVA. COBERTES I FAÇANA	Ref.:	CON.LIA 2022000013	Autor:	

PROCÉS CONSTRUCTIU – UNITAT D'OBRA

01 MOVIMENT DE TERRES I GESTIÓ DE RESIDUS
0121 EXCAVACIONS

RECEPCIÓ DE PEiS

Objectiu: *Controlar l'origen; Controlar el compliment amb les autoritzacions administratives; Verificar el compliment dels requisits essencials i obligatoris:*

Pla	Cod.	Element	Origen i garantia		Autoritzacions administratives					Conformitat amb requisits tècnics									
					Documentació del marcatge CE					RPC	Garantia conformitat a Norma producte								
			Fulls de subministrament, etiquetat.	Garantia del fabricant	Etiquetat, marcatge CE	Declaració de prestacions	Instruccions, inf. seguretat	Avaluació tècnica europea	*Altres*	Documentació tècnica	Segell, marca conformitat	CCRR	Homologació	Marca AENOR "N"	Assaigs s/norma s/especificació	Certif. d'origen s/especif. tècniques	Fitxa característiques tècniques	Distintius de qualitat voluntaris	Avaluacions d'idoneïtat tècnica
☐	0125	Identificació del sòl																	
☐																			

Documents per la recepció dels PEiS: ■ *obligatoris* ▥ *voluntaris* ▨ *Altres per verificar el compliment d'exigències*

Prescripcions sobre el control de recepció:

Prescripcions establertes al Plec de Condicions Tècniques Particulars:
- *(si s'estableixen)*
Pautes sobre freqüències del control de Recepció del CAATEEB:
-.
Activitats de l'empresa Constructora:
-.
Persona física responsable per part de la Constructora:
Sr./a.:

L'EXECUCIÓ DE L'UNITAT DE L'OBRA

Objectiu: Les verificacions següents: *Replanteig; Materials utilitzats; Execució i disposició dels elements constructius i de les instal·lacions; Verificacions i controls; Compatibilitat entre els diferents productes, elements i sistemes constructius*

Pla:	Cod.	Verificació de Paràmetres d'execució*	Control	Criteris per a formació de lots
☒	0121	CONCORDANCIA AMB L'ESTUDI GEOTÈCNIC	Estabilitat de talussos, control de moviments, geometria, mesures de seguretat	- Cada 500 m^2
☒	0121	TALUSSOS RESULTATS DE L'EXCAVACIÓ		
☒	0121	GEOMETRIA DE LES ZONES EXCAVADES		
☐				

** Unitats d'inspecció per lot*

Prescripcions sobre el control de l'execució:

Prescripcions establertes al Plec de Condicions Tècniques Particulars
- *(si s'estableixen)*
Consideracions en la recepció de l'obra executada (CTE Art.7.3.):
☐ - Certificació de gestió de la qualitat de l'agent: Constructora. ☐ - Verificacions de l'Entitat de Control de l'Edificació.
Consideracions sobre l'Autocontrol de la Constructora
- Existeix un Pla d'autocontrol de la Constructora? SI ☐ NO ☐ - S'aprova el Pla d'autocontrol de la Constructora per part de la DF? SI ☐ NO ☐ - Requereix la DF els registres de l'autocontrol de la Constructora? SI ☐ NO ☐ ***Persona responsable de l'autocontrol:*** Sr./a:

UNITAT D'OBRA ACABADA

Objectiu: Verificació de les condicions de funcionalitat i aptitud de:

- Unitat d'obra acabada
- Part de la unitat d'obra acabada

Pla:	Cod.	Verificacions i/o proves*	Control	Criteris per a formació de lots
☒	0121	EXCAVACIONS	Inspecció final	- Cada 500 m^2

** Verificacions i/o proves per lot*

Prescripcions sobre el control de l'obra acabada:

Prescripcions establertes al Plec de Condicions Tècniques Particulars
- *(si s'estableixen)*
Consideracions en la recepció de l'obra acabada (CTE Art.7.3.):
☐ - Certificació de gestió de la qualitat de l'agent: Constructora. ☐ - Verificacions de l'Entitat de Control de l'Edificació.
Consideracions sobre l'Autocontrol de la Constructora
- Existeix un Pla d'autocontrol de la Constructora? SI ☐ NO ☐ - S'aprova el Pla d'autocontrol de la Constructora per part de la DF? SI ☐ NO ☐ - Requereix la DF els registres de l'autocontrol de la Constructora? SI ☐ NO ☐ ***Persona responsable de l'autocontrol:*** Sr./a:

Comentaris:

Projecte:	PROJECTE BÀSIC I D'EXECUCIÓ REHABILITACIÓ DE LA FÀBRICA NOVA. COBERTES I FAÇANA	Ref.:	CON.LIA 2022000013	Autor:	

PROCÉS CONSTRUCTIU – UNITAT D'OBRA

01 MOVIMENT DE TERRES I GESTIÓ DE RESIDUS

0122 REBLERTS

RECEPCIÓ DE PEiS

Objectiu: *Controlar l'origen; Controlar el compliment amb les autoritzacions administratives; Verificar el compliment dels requisits essencials i obligatoris:*

Pla	Cod.	Element	Origen i garantia		Autoritzacions administratives					Conformitat amb requisits tècnics									
					Documentació del marcatge CE					RPC	Garantia conformitat a Norma producte								
			Fulls de subministrament, etiquetat.	Garantia del fabricant	Etiquetat, marcatge CE	Declaració de prestacions	Instruccions, inf. seguretat	Avaluació tècnica europea	*Altres*	Documentació tècnica	Segell, marca conformitat	CCRR	Homologació	Marca AENOR "N"	Assaigs s/norma s/especificació	Certif. d'origen s/especif. tècniques	Fitxa característiques tècniques	Distintius de qualitat voluntaris	Avaluacions d'idoneïtat tècnica
☒	***0122***	***REBLERTS***																	
☐		***Reblerts localitzats***																	
☐		Anàlisi granulomètric de sòls per tamís																	
☐		Determinació del límit líquid d'un sòl pel mètode del aparell de Casagrande																	
☐		Determinació del límit plàstic d'un sòl																	
☐		Determinació del contingut de matèria orgànica oxidable d'un sòl pel mètode del permanganat potàssic																	
☒		Compactació, Proctor normal																	
☐		Compactació, Proctor modificat																	
☐		C.B.R. modificat																	
☐		Inflament lliure d'un sòl en edòmetre																	
☐																			

Documents per la recepció dels PEiS: *obligatoris* *voluntaris* *Altres per verificar el compliment d'exigències*

Projecte:	PROJECTE BÀSIC I D'EXECUCIÓ REHABILITACIÓ DE LA FÀBRICA NOVA. COBERTES I FAÇANA	Ref.:	CON.LIA 2022000013	Autor:	

Pla	Cod.	Element	Origen i garantia		Autoritzacions administratives					Conformitat amb requisits tècnics									
					Documentació del marcatge CE					RPC	Garantia conformitat a Norma producte								
			Fulls de subministrament, etiquetat.	Garantia del fabricant	Etiquetat, marcatge CE	Declaració de prestacions	Instruccions, inf. seguretat	Avaluació tècnica europea	*Altres*	Documentació tècnica	Segell, marca conformitat	CCRR	Homologació	Marca AENOR "N"	Assaigs s/norma s/especificació	Certif. d'origen s/especif. tècniques	Fitxa característiques tècniques	Distintius de qualitat voluntaris	Avaluacions d'idoneïtat tècnica
☐	***0124***	***IDENTIFICACIÓ DE TERRES D'APORTACIÓ PER REBLERTS***																	
☐		***Característiques físiques i mecàniques***																	
☐		Identificació granulomètrica																	
☐		Límit líquid																	
☐		Contingut d'humitat																	
☐		Contingut de matèria orgànica																	
☐		Índex CBR i inflament																	
☐		Proctor Normal o Proctor Modificat (compactació)																	

Documents per la recepció dels PEiS: ■ *obligatoris* ▦ *voluntaris* ▨ *Altres per verificar el compliment d'exigències*

Projecte:	PROJECTE BÀSIC I D'EXECUCIÓ REHABILITACIÓ DE LA FÀBRICA NOVA. COBERTES I FAÇANA	Ref.:	CON.LIA 2022000013	Autor:	

Pla	Cod.	Element	Origen i garantia		Autoritzacions administratives					Conformitat amb requisits tècnics									
					Documentació del marcatge CE					RPC	Garantia conformitat a Norma producte								
			Fulls de subministrament, etiquetat.	Garantia del fabricant	Etiquetat, marcatge CE	Declaració de prestacions	Instruccions, inf. seguretat	Avaluació tècnica europea	*Altres*	Documentació tècnica	Segell, marca conformitat	CCRR	Homologació	Marca AENOR "N"	Assaigs s/norma s/especificació	Certif. d'origen s/especif. tècniques	Fitxa característiques tècniques	Distintius de qualitat voluntaris	Avaluacions d'idoneïtat tècnica
☒	*0125*	***IDENTIFICACIÓ DE TERRES PROPIES PER REBLERTS***																	
☐		***Característiques físiques i mecàniques***																	
☒		Identificació granulomètrica																	
☒		Límit líquid																	
☒		Contingut d'humitat																	
☒		Contingut de matèria orgànica																	
☒		Índex CBR i inflament																	
☒		Proctor Normal o Proctor Modificat (compactació)																	

Documents per la recepció dels PEiS: ■ *obligatoris* ▥ *voluntaris* ▨ *Altres per verificar el compliment d'exigències*

Prescripcions sobre el control de recepció:

Prescripcions establertes al Plec de Condicions Tècniques Particulars:
- *(si s'estableixen)*
Pautes sobre freqüències del control de Recepció del CAATEEB:
- *Abans del subministrament del PEiS:* Documents d'origen; Documentació de conformitat amb requisits tècnics. - *Durant els subministres dels PEiS.:* Fulls de subministrament, albarans, etiquetes. - *Acabat el subministrament dels PEiS.:* Certificat de garantia del subministrador, sobre totes les partides/remeses subministrades.
Activitats de l'empresa Constructora:
- Recopilar dels subministradors la documentació de recepció dels PEiS. Gestió dels subministres. - Lliurament d'aquests documents a la Direcció de l'Execució de l'Obra. - Lliurament de documentació referent a la qualitat preparada pel constructor (si l'autoritza el DEO).
Persona física responsable per part de la Constructora:
Sr./a.:

Projecte:	PROJECTE BÀSIC I D'EXECUCIÓ REHABILITACIÓ DE LA FÀBRICA NOVA. COBERTES I FAÇANA	Ref.:	CON.LIA 2022000013	Autor:	

L'EXECUCIÓ DE L'UNITAT DE L'OBRA

Objectiu: Les verificacions següents: *Replanteig; Materials utilitzats; Execució i disposició dels elements constructius i de les instal·lacions; Verificacions i controls; Compatibilitat entre els diferents productes, elements i sistemes constructius*

Pla:	Cod.	Verificació de Paràmetres d'execució*	Control	Criteri per a formació de lots
☒	0122	EXTENSIÓ	Neteja del fons, Estat compacte del fons, Material adequat pel reblert, Grau de compactació i contingut d'humitat.	- Cada 200 m^2
☒	0122	COMPACTACIÓ		
☒	0122	GEOMETRIA		
☐				

** Unitats d'inspecció per lot*

Prescripcions sobre el control de l'execució:

Prescripcions establertes al Plec de Condicions Tècniques Particulars
- *(si s'estableixen)*
Consideracions en la recepció de l'obra executada (CTE Art.7.3.):
☐ - Certificació de gestió de la qualitat de l'agent: Constructora. ☐ - Verificacions de l'Entitat de Control de l'Edificació.
Consideracions sobre l'Autocontrol de la Constructora
- Existeix un Pla d'autocontrol de la Constructora? SI ☐ NO ☐ - S'aprova el Pla d'autocontrol de la Constructora per part de la DF? SI ☐ NO ☐ - Requereix la DF els registres de l'autocontrol de la Constructora? SI ☐ NO ☐ ***Persona responsable de l'autocontrol:*** Sr./a:

UNITAT D'OBRA ACABADA

Objectiu: Verificació de les condicions de funcionalitat i aptitud de:

- Unitat d'obra acabada
- Part de la unitat d'obra acabada

Pla:	Cod.	Verificacions i/o proves*	Control	Criteris per a formació de lots
☐				

** Verificacions i/o proves per lot*

Prescripcions sobre el control de l'obra acabada:

Prescripcions establertes al Plec de Condicions Tècniques Particulars
- *(si s'estableixen)*
Consideracions en la recepció de l'obra acabada (CTE Art.7.3.):
☐ - Certificació de gestió de la qualitat de l'agent: Constructora. ☐ - Verificacions de l'Entitat de Control de l'Edificació.
Consideracions sobre l'Autocontrol de la Constructora
- Existeix un Pla d'autocontrol de la Constructora? SI ☐ NO ☐ - S'aprova el Pla d'autocontrol de la Constructora per part de la DF? SI ☐ NO ☐ - Requereix la DF els registres de l'autocontrol de la Constructora? SI ☐ NO ☐ ***Persona responsable de l'autocontrol:*** Sr./a:

Comentaris:

Projecte:	PROJECTE BÀSIC I D'EXECUCIÓ REHABILITACIÓ DE LA FÀBRICA NOVA. COBERTES I FAÇANA	Ref.:	CON.LIA 2022000013	Autor:	

PROCÉS CONSTRUCTIU – UNITAT D'OBRA

01 MOVIMENT DE TERRES I GESTIÓ DE RESIDUS
0127 RASES I POUS

RECEPCIÓ DE PEiS

Objectiu: *Controlar l'origen; Controlar el compliment amb les autoritzacions administratives; Verificar el compliment dels requisits essencials i obligatoris:*

Pla	Cod.	Element	Origen i garantia		Autoritzacions administratives					Conformitat amb requisits tècnics									
					Documentació del marcatge CE					RPC	Garantia conformitat a Norma producte								
			Fulls de subministrament, etiquetat.	Garantia del fabricant	Etiquetat, marcatge CE	Declaració de prestacions	Instruccions, inf. seguretat	Avaluació tècnica europea	*Altres*	Documentació tècnica	Segell, marca conformitat	CCRR	Homologació	Marca AENOR "N"	Assaigs s/norma s/especificació	Certif. d'origen s/especif. tècniques	Fitxa característiques tècniques	Distintius de qualitat voluntaris	Avaluacions d'idoneïtat tècnica
☐																			

Documents per la recepció dels PEiS: *obligatoris* *voluntaris* *Altres per verificar el compliment d'exigències*

Prescripcions sobre el control de recepció:

Prescripcions establertes al Plec de Condicions Tècniques Particulars:
- *(si s'estableixen)*
Pautes sobre freqüències del control de Recepció del CAATEEB:
- *Abans del subministrament del PEiS:* Documents d'origen; Documentació de conformitat amb requisits tècnics. - *Durant els subministraments dels PEiS.:* Fulls de subministrament, albarans, etiquetes. - *Acabat el subministrament dels PEiS.:* Certificat de garantia del subministrador, sobre totes les partides/remeses subministrades.
Activitats de l'empresa Constructora:
- Recopilar dels subministradors la documentació de recepció dels PEiS. Gestió dels subministraments. - Lliurament d'aquests documents a la Direcció de l'Execució de l'Obra. - Lliurament de documentació referent a la qualitat preparada pel constructor (si l'autoritza el DEO).
Persona física responsable per part de la Constructora:
Sr./a.:

Projecte:	PROJECTE BÀSIC I D'EXECUCIÓ REHABILITACIÓ DE LA FÀBRICA NOVA. COBERTES I FAÇANA	Ref.:	CON.LIA 2022000013	Autor:	

L'EXECUCIÓ DE L'UNITAT DE L'OBRA

Objectiu: Les verificacions següents: *Replanteig; Materials utilitzats; Execució i disposició dels elements constructius i de les instal·lacions; Verificacions i controls; Compatibilitat entre els diferents productes, elements i sistemes constructius*

Excavació de rases i pous:

Pla:	Cod.	Verificació de Paràmetres d'execució*	Control	Criteris per a formació de lots
☐	PE-	FONDARIA DE L'EXCAVACIÓ	Ajust dels estrats amb la informació de l'estudi geotècnic, Replanteig, Estrat, compactació, cota, neteja i nivell del fons, Observació i actuació sobre el nivell freàtic, Verificació constant de les estrebades, Excavació dels últims 30cm en el moment de formigonar	- Cada 500 m^2
☐	PE-	TALUSSOS RESULTANTS DE L'EXCAVACIÓ		
☒	PE-	GEOMETRIA DE ZONES EXCAVADES		
☐	PE-			

Prescripcions sobre el control de l'execució:

Prescripcions establertes al Plec de Condicions Tècniques Particulars
- *(si s'estableixen)*
Consideracions en la recepció de l'obra executada (CTE Art.7.3.):
☐ - Certificació de gestió de la qualitat de l'agent: Constructora. ☐ - Verificacions de l'Entitat de Control de l'Edificació.
Consideracions sobre l'Autocontrol de la Constructora
- Existeix un Pla d'autocontrol de la Constructora? SI ☐ NO ☐ - S'aprova el Pla d'autocontrol de la Constructora per part de la DF? SI ☐ NO ☐ - Requereix la DF els registres de l'autocontrol de la Constructora? SI ☐ NO ☐ ***Persona responsable de l'autocontrol:*** Sr./a:

UNITAT D'OBRA ACABADA

Objectiu: Verificació de les condicions de funcionalitat i aptitud de:

- Unitat d'obra acabada
- Part de la unitat d'obra acabada

Pla:	Cod.	Verificacions i/o proves *	Control	Criteris per a formació de lots
☐				

** Verificacions i/o proves per lot*

Prescripcions sobre el control de l'obra acabada:

Prescripcions establertes al Plec de Condicions Tècniques Particulars
- *(si s'estableixen)*
Consideracions en la recepció de l'obra acabada (CTE Art.7.3.):
☐ - Certificació de gestió de la qualitat de l'agent: Constructora. ☐ - Verificacions de l'Entitat de Control de l'Edificació.
Consideracions sobre l'Autocontrol de la Constructora
- Existeix un Pla d'autocontrol de la Constructora? SI ☐ NO ☐ - S'aprova el Pla d'autocontrol de la Constructora per part de la DF? SI ☐ NO ☐ - Requereix la DF els registres de l'autocontrol de la Constructora? SI ☐ NO ☐ ***Persona responsable de l'autocontrol:*** Sr./a:

Comentaris:

Projecte:	PROJECTE BÀSIC I D'EXECUCIÓ REHABILITACIÓ DE LA FÀBRICA NOVA. COBERTES I FAÇANA	Ref.:	CON.LIA 2022000013	Autor:	

PROCÉS CONSTRUCTIU – UNITAT D'OBRA

02 FONAMENTS
0213 SABATES

RECEPCIÓ DE PEiS

Objectiu: *Controlar l'origen; Controlar el compliment amb les autoritzacions administratives; Verificar el compliment dels requisits essencials i obligatoris:*

Pla	Cod.	Element	Origen i garantia		Autoritzacions administratives					Conformitat amb requisits tècnics									
					Documentació del marcatge CE					RPC	Garantia conformitat a Norma producte								
			Fulls de subministrament, etiquetat.	Garantia del fabricant	Etiquetat, marcatge CE	Declaració de prestacions	Instruccions, inf. seguretat	Avaluació tècnica europea	*Altres*	Documentació tècnica	Segell, marca conformitat	CCRR	Homologació	Marca AENOR "N"	Assaigs s/norma s/especificació	Certif. d'origen s/especif. tècniques	Fitxa característiques tècniques	Distintius de qualitat voluntaris	Avaluacions d'idoneïtat tècnica
☒	022A	FORMIGÓ																	
☐		Documentació prèvia al subministrament		■							(*)								
☐		Documentació durant el subministrament	■																
☐		Documentació després del subministr.		■															
☐		Control previ al subministrament													■				
☐		Control durant el subministrament													■				
☒	043	CIMENTS																	
☐		Ciments subjectes al Marcatge CE			■	■													
☐		Ciments subjectes al Reial Decret 1313/1988	■					■			▨	■							
☒	022C	AIGUA													■				
☒	022D	ARIDS																	
☐		Documentació prèvia al subministrament: Àrids d'autoconsum													■				
☐		Àrids i filleres, de matèries naturals, artificials o reciclades, per a formigons. filleres per ciments.			■	■													
☐		Àrids i filleres, de matèries naturals, artificials o reciclades, per a formigons, morters en injeccions.			■	■													
☒	022E	ADDITIUS																	
☐		Additius per formigons en massa, armats i prefabricats			■	■													
☐		Additius per modificació del temps d'enduriment			■	■													
☐		Additius per pastes dels cables de pretesatge			■	■													
☐	022F	ADDICIONS																	
☐		Cendres volants	■								■								
☐		Fum de sílice			■	■									■				
☐		Cendres volants silícies per formigons, morters i beurades			■	■													
☐		Escòries granulades mòltes de forn alt per ús en formigons, morters i pastes			■	■													

(*) Distintiu de qualitat obligatori per formigons amb cendres volants

Projecte:	PROJECTE BÀSIC I D'EXECUCIÓ REHABILITACIÓ DE LA FÀBRICA NOVA. COBERTES I FAÇANA	Ref.:	CON.LIA 2022000013	Autor:	

Pla	Cod.	Element	Origen i garantia		Autoritzacions administratives					Conformitat amb requisits tècnics									
					Documentació del marcatge CE					RPC	Garantia conformitat a Norma producte								
			Fulls de subministrament, etiquetat.	Garantia del fabricant	Etiquetat, marcatge CE	Declaració de prestacions	Instruccions, inf. seguretat	Avaluació tècnica europea	*Altres*	Documentació tècnica	Segell, marca conformitat	CCRR	Homologació	Marca AENOR "N"	Assaigs s/norma s/especificació	Certif. d'origen s/especif. tècniques	Fitxa característiques tècniques	Distintius de qualitat voluntaris	Avaluacions d'idoneïtat tècnica
☐	022G	FIBRES																	
☐		Fibres d'acer per a formigó per elements amb funció estructural			■	■													
☒		Fibres polimèriques per formigó per a elements amb funció estructural			■	■													
☒	022H	ACERS PER ARMADURES PASSIVES																	
☒		Documentació prèvia al subministrament									▒				▒				
☒		Documentació durant el subministrament	■																
☒		Per subministraments de menys de 300T, sense distintiu de qualitat reconegut													■				
☒		Per subministraments sense distintiu de qualitat reconegut, iguals o superiors a 300 T,		■											■				
☐		Comportament davant l'adherència (per armadures sense distintiu de qualitat reconegut)													■				
☐		Filferros trefilats llisos i corrugats per fabricació de malles electrosoldades i biguetes semi-resistents de formigó armat										▒	▒	▒					
☒	022J	ARMADURES PASSIVES																	
☒		Control previ al subministrament d'armadures elaborades i ferralla armada	■								▒		■		■	■			
☒		Comportament davant l'adherència (per armadures sense distintiu de qualitat reconegut)													■				
☒		Control previ al subministrament d'armadures normalitzades: Malles electrosoldades i armadures bàsiques soldades en gelosia									▒				■				
☐		Control previ al subministrament d'armadures: Control de les instal·lacions de ferralla	▒																
☒		Control durant el subministrament	■													■			
☐		Control durant el subministrament: Armadura amb soldadura resistent									■								
☒		Control després del subministrament o mes vençut		■															

Documents per la recepció dels PEiS: ■ *obligatoris* ▒ *voluntaris* ▒ *Altres per verificar el compliment d'exigències*

Prescripcions sobre el control de recepció:

Prescripcions establertes al Plec de Condicions Tècniques Particulars:
- *(si s'estableixen)*
Pautes sobre freqüències del control de Recepció del CAATEEB:
- *Abans del subministrament del PEiS:* Documents d'origen; autoritzacions administratives; Documentació de conformitat amb requisits tècnics. - *Durant els subministraments dels PEiS.:* Fulls de subministrament, albarans, etiquetes. - *Acabat el subministrament dels PEiS.:* Certificat de garantia del subministrador, sobre totes les partides/remeses subministrades.
Activitats de l'empresa Constructora:
- Recopilar dels subministradors la documentació de recepció dels PEiS. Gestió dels subministraments. - Lliurament d'aquests documents a la Direcció de l'Execució de l'Obra. - Lliurament de documentació referent a la qualitat preparada pel constructor (si l'autoritza el DEO).
Persona física responsable per part de la Constructora:
Sr./a.:

L'EXECUCIÓ DE L'UNITAT DE L'OBRA

Objectiu: Les verificacions següents: *Replanteig; Materials utilitzats; Execució i disposició dels elements constructius i de les instal·lacions; Verificacions i controls; Compatibilitat entre els diferents productes, elements i sistemes constructius*

Pla:	Cod.	Verificació de Paràmetres d'execució*:	Control	Criteris per a formació de lots
☒	02L1	COMPROVACIONS PREVIES AL COMENÇAMENT DE L'EXECUCIÓ	Organolèptic: Establert a EHE-08	Cada 250 m^2
☒	02L2	COMPROVACIONS GEOMÈTRIQUES		
☒	02L4	MUNTATGE DE L'ARMAT		
☒	02L5	MUNTATGE DELS ENCOFRATS		
☒	02L6	PASTADA I TRANSPORT DEL FORMIGÓ		
☒	02	ABOCAMENT I COMPACTACIÓ DEL FORMIGÓ		
☐	02L8	JUNTES DE FORMIGONAT, ESTRUCTURALS, CONTRACCIÓ I DILATACIÓ		
☒	02L9	CURAT DEL FORMIGÓ		
☒	02LA	DESEMMOTLLAR		

** Unitats d'inspecció per cada lot*

Prescripcions sobre el control de l'execució:

Prescripcions establertes al Plec de Condicions Tècniques Particulars
- *(si s'estableixen)*
Consideracions en la recepció de l'obra executada (CTE Art.7.3.):
☐ - Certificació de gestió de la qualitat de l'agent: Constructora. ☐ - Verificacions de l'Entitat de Control de l'Edificació.
Consideracions sobre l'Autocontrol de la Constructora
- Existeix un Pla d'autocontrol de la Constructora? SI ☐ - S'aprova el Pla d'autocontrol de la Constructora per part de la DF? SI ☐ - Requereix la DF els registres de l'autocontrol de la Constructora? SI ☐ ***Persona responsable de l'autocontrol:*** Sr./a:

Projecte:	PROJECTE BÀSIC I D'EXECUCIÓ REHABILITACIÓ DE LA FÀBRICA NOVA. COBERTES I FAÇANA	Ref.:	CON.LIA 2022000013	Autor:	

UNITAT D'OBRA ACABADA

Objectiu: Verificació de les condicions de funcionalitat i aptitud de:

- Unitat d'obra acabada
- Part de la unitat d'obra acabada

Pla:	Cod.	Verificacions i/o proves*	Control	Criteri de formació de lots
☐	0211	SABATES	Comprovació del comportament de la fonamentació Comprovació dels assentaments(**)	- Cada 250 m^2.
☐				

** Verificació i proves per lot.*
(**) Per edificis de més de 10 plantes, monumentals o singulars.

Prescripcions sobre el control de l'obra acabada:

Prescripcions establertes al Plec de Condicions Tècniques Particulars
- *(si s'estableixen)*
Consideracions en la recepció de l'obra acabada (CTE Art.7.3.):
☐ - Certificació de gestió de la qualitat de l'agent: Constructora. ☐ - Verificacions de l'Entitat de Control de l'Edificació.
Consideracions sobre l'Autocontrol de la Constructora
- Existeix un Pla d'autocontrol de la Constructora? SI ☐ NO ☐ - S'aprova el Pla d'autocontrol de la Constructora per part de la DF? SI ☐ NO ☐ - Requereix la DF els registres de l'autocontrol de la Constructora? SI ☐ NO ☐ ***Persona responsable de l'autocontrol:*** Sr./a:

Comentaris:

Projecte:	PROJECTE BÀSIC I D'EXECUCIÓ REHABILITACIÓ DE LA FÀBRICA NOVA. COBERTES I FAÇANA	Ref.:	CON.LIA 2022000013	Autor:	

PROCÉS CONSTRUCTIU – UNITAT D'OBRA

02 - FONAMENTS
0215 MURS

RECEPCIÓ DE PEiS

Objectiu: *Controlar l'origen; Controlar el compliment amb les autoritzacions administratives; Verificar el compliment dels requisits essencials i obligatoris:*

Pla	Cod.	Element	Origen i garantia		Autoritzacions administratives					Conformitat amb requisits tècnics									
					Documentació del marcatge CE					RPC	Garantia conformitat a Norma producte								
			Fulls de subministrament, etiquetat.	Garantia del fabricant	Etiquetat, marcatge CE	Declaració de prestacions	Instruccions, inf. seguretat	Avaluació tècnica europea	*Altres*	Documentació tècnica	Segell, marca conformitat	CCRR	Homologació	Marca AENOR "N"	Assaigs s/norma s/especificació	Certif. d'origen s/especif. tècniques	Fitxa característiques tècniques	Distintius de qualitat voluntaris	Avaluacions d'idoneïtat tècnica
☒	022A	FORMIGÓ																	
☐		Documentació prèvia al subministrament		■							(*)								
☐		Documentació durant el subministrament	■																
☐		Documentació després del subministrament		■															
☐		Control previ al subministrament													■				
☐		Control durant el subministrament													■				
☐	043	CIMENT																	
☐	0432	CIMENTS SUBJECTES AL MARCATGE CE			■	■													
☐	0434	CIMENTS SUBJECTES AL REIAL DECRET 1313/1988	■								▨	■							
☐	022C	AIGUA													■				
☐	022D	ARIDS																	
☐		Documentació prèvia al subministrament: Àrids d'autoconsum													■				
☐		Àrids i filleres, de matèries naturals, artificials o reciclades, per a formigons. filleres per ciments.			■	■													
☐		Àrids i filleres, de matèries naturals, artificials o reciclades, per a formigons, morters en injeccions.			■	■													
☐	022E	ADDITIUS																	
☐		Additius per a formigons en massa, armats i prefabricats			■	■													
☐		Additius per la modificació del temps d'enduriment			■	■													
☐		Additius per a pastes per a cables de pretesatge			■	■													
☐	022F	ADDICIONS																	
☐		Cendres volants	■								■								
☐		Fum de sílice			■	■									■				
☐		Cendres volants silícies per a formigons, morters i beurades			■	■													
☐		Escòries granulades mòltes de forn alt per a ús en formigons, morters i pastes			■	■													

(*) Distintiu de qualitat reconegut obligatori per formigons amb cendres volants

Projecte:	PROJECTE BÀSIC I D'EXECUCIÓ REHABILITACIÓ DE LA FÀBRICA NOVA. COBERTES I FAÇANA	Ref.:	CON.LIA 2022000013	Autor:	

Pla	Cod.	Element	Origen i garantia		Autoritzacions administratives					Conformitat amb requisits tècnics									
					Documentació del marcatge CE					RPC	Garantia conformitat a Norma producte								
			Fulls de subministrament, etiquetat.	Garantia del fabricant	Etiquetat, marcatge CE	Declaració de prestacions	Instruccions, inf. seguretat	Avaluació tècnica europea	*Altres*	Documentació tècnica	Segell, marca conformitat	CCRR	Homologació	Marca AENOR "N"	Assaigs s/norma s/especificació	Certif. d'origen s/especif. tècniques	Fitxa característiques tècniques	Distintius de qualitat voluntaris	Avaluacions d'idoneïtat tècnica
☐	022G	FIBRES																	
☐		Fibres d'acer per a formigó per elements amb funció estructural			■	■													
☐		Fibres polimèriques per formigó per elements amb funció estructural			■	■													
☒	022H	ACERS PER ARMADURES PASSIVES																	
☐		Documentació prèvia al subministrament									▒				▒				
☐		Documentació durant el subministrament	■																
☐		Per subministraments de menys de 300T, sense distintiu de qualitat reconegut													■				
☐		Per subministraments sense distintiu de qualitat reconegut, iguals o superiors a 300 T,		■											■				
☐		Comportament davant l'adherència (per armadures sense distintiu de qualitat reconegut)													■				
☐		Filferros trefilats llisos i corrugats per fabricació de malles electrosoldades i biguetes semiresistents de formigó armat										▒	▒	▒					
☒	022J	ARMADURES PASSIVES																	
☐		Control previ al subministrament d'armadures elaborades i ferralla armada	■								▒		■		■	■			
☐		Comportament davant l'adherència (per armadures sense distintiu de qualitat reconegut)													■				
☐		Control previ al subministrament d'armadures normalitzades: Malles electrosoldades i armadures bàsiques soldades en gelosia									▒				■				
☐		Control previ al subministrament d'armadures: Control de les instal·lacions de ferralla	▒																
☐		Control durant el subministrament	■													■			
☐		Control durant el subministrament: Armadura amb soldadura resistent									■								
☐		Control després del subministrament o mes vençut		■															

Documents per la recepció dels PEiS: ■ *obligatoris* ▒ *voluntaris* ▒ *Altres per verificar el compliment d'exigències*

Prescripcions sobre el control de recepció:

Prescripcions establertes al Plec de Condicions Tècniques Particulars:
- *(si s'estableixen)*
Pautes sobre freqüències del control de Recepció del CAATEEB:
- *Abans del subministrament del PEiS:* Documents d'origen; autoritzacions administratives; Documentació de conformitat amb requisits tècnics. - *Durant els subministraments dels PEiS.:* Fulls de subministrament, albarans, etiquetes. - *Acabat el subministrament dels PEiS.:* Certificat de garantia del subministrador, sobre totes les partides/remeses subministrades.
Activitats de l'empresa Constructora:
- Recopilar dels subministradors la documentació de recepció dels PEiS. Gestió dels subministraments. - Lliurament d'aquests documents a la Direcció de l'Execució de l'Obra. - Lliurament de documentació referent a la qualitat preparada pel constructor (si l'autoritza el DEO).
Persona física responsable per part de la Constructora:
Sr./a.:

L'EXECUCIÓ DE L'UNITAT DE L'OBRA

Objectiu: Les verificacions següents: *Replanteig; Materials utilitzats; Execució i disposició dels elements constructius i de les instal·lacions; Verificacions i controls; Compatibilitat entre els diferents productes, elements i sistemes constructius*

Pla:	Cod.	Verificació de Paràmetres d'execució*:	Control	Criteris per a formació de lots
☒	02Z1	AFECTACIONS A L'ENTORN I DE L'ENTORN	Organolèptic	50 ml 8 posades
☒	02Z1	VERIFICACIONS DEL TERRENY		
☒	02R1	EXCAVACIÓ		
☒	02R1	DISPOSICIÓ DE L'ARMAT		
☒	02R3	ENCOFRATS		
☒	02R1	FORMIGONAT		
☒	02R5	JUNTES		

Unitats d'inspecció per cada lot

Prescripcions sobre el control de l'execució:

Prescripcions establertes al Plec de Condicions Tècniques Particulars
- *(si s'estableixen)*
Consideracions en la recepció de l'obra executada (CTE Art.7.3.):
☐ - Certificació de gestió de la qualitat de l'agent: Constructora. ☐ - Verificacions de l'Entitat de Control de l'Edificació.
Consideracions sobre l'Autocontrol de la Constructora
- Existeix un Pla d'autocontrol de la Constructora? SI ☐ - S'aprova el Pla d'autocontrol de la Constructora per part de la DF? SI ☐ - Requereix la DF els registres de l'autocontrol de la Constructora? SI ☐ ***Persona responsable de l'autocontrol:*** Sr./a:

UNITAT D'OBRA ACABADA

Objectiu: Verificació de les condicions de funcionalitat i aptitud de:

- Unitat d'obra acabada
- Part de la unitat d'obra acabada

Pla:	Cod.	Verificacions i/o proves*	Control	Criteris per a formació de lots
☒	0211	MURS	Comprovació del comportament	100% dels murs
			Control dels assentaments (**)	

** Verificació i proves per lot.*
(**) Per edificis de més de 10 plantes, monumentals o singulars.

Prescripcions sobre el control de l'obra acabada:

Prescripcions establertes al Plec de Condicions Tècniques Particulars
- *(si s'estableixen)*
Consideracions en la recepció de l'obra acabada (CTE Art.7.3.):
☐ - Certificació de gestió de la qualitat de l'agent: Constructora. ☐ - Verificacions de l'Entitat de Control de l'Edificació.
Consideracions sobre l'Autocontrol de la Constructora
- Existeix un Pla d'autocontrol de la Constructora? SI ☐ NO ☐ - S'aprova el Pla d'autocontrol de la Constructora per part de la DF? SI ☐ NO ☐ - Requereix la DF els registres de l'autocontrol de la Constructora? SI ☐ NO ☐ ***Persona responsable de l'autocontrol:*** Sr./a:

Comentaris:

Projecte:	PROJECTE BÀSIC I D'EXECUCIÓ REHABILITACIÓ DE LA FÀBRICA NOVA. COBERTES I FAÇANA	Ref.:	CON.LIA 2022000013	Autor:	

PROCÉS CONSTRUCTIU – UNITAT D'OBRA

02 - FONAMENTS

0218- LLOSES DE FONAMENTACIÓ

RECEPCIÓ DE PEiS

Objectiu: *Controlar l'origen; Controlar el compliment amb les autoritzacions administratives; Verificar el compliment dels requisits essencials i obligatoris:*

Pla	Cod.	Element	Origen i garantia		Autoritzacions administratives					Conformitat amb requisits tècnics									
					Documentació del marcatge CE					RPC	Garantia conformitat a Norma producte								
			Fulls de subministrament, etiquetat.	Garantia del fabricant	Etiquetat, marcatge CE	Declaració de prestacions	Instruccions, inf. seguretat	Avaluació tècnica europea	*Altres*	Documentació tècnica	Segell, marca conformitat	CCRR	Homologació	Marca AENOR "N"	Assaigs s/norma s/especificació	Certif. d'origen s/especif. tècniques	Fitxa característiques tècniques	Distintius de qualitat voluntaris	Avaluacions d'idoneïtat tècnica
☒	022A	FORMIGÓ																	
☐		Documentació prèvia al subministrament		■							(*)								
☐		Documentació durant el subministrament	■																
☐		Documentació després del subministrament		■															
☐		Control previ al subministrament													■				
☐		Control durant el subministrament													■				
☐	043	CIMENT																	
☐	0432	CIMENTS SUBJECTES AL MARCATGE CE			■	■													
☐	0434	CIMENTS SUBJECTES AL REIAL DECRET 1313/1988	■								▨	■							
☐	022C	AIGUA													■				
☐	022D	ARIDS																	
☐		Documentació prèvia al subministrament: Àrids d'autoconsum													■				
☐		Àrids i filleres, de matèries naturals, artificials o reciclades, per a formigons. filleres per ciments.			■	■													
☐		Àrids i filleres, de matèries naturals, artificials o reciclades, per a formigons, morters en injeccions.			■	■													
☐	022E	ADDITIUS																	
☐		Additius per formigons en massa, armats i prefabricats			■	■													
☐		Additius per modificació del temps d'enduriment			■	■													
☐		Additius per pastes dels cables de pretesatge			■	■													
☐	022F	ADDICIONS																	
☐		Cendres volants	■								■								
☐		Fum de sílice			■	■									■				
☐		Cendres volants silícies per formigons, morters i beurades			■	■													
☐		Escòries granulades mòltes de forn alt per ús en formigons, morters i pastes			■	■													

(*) Obligatori per formigons amb cendres volants

Pla	Cod.	Element	Origen i garantia		Autoritzacions administratives					Conformitat amb requisits tècnics									
					Documentació del marcatge CE					RPC	Garantia conformitat a Norma producte								
			Fulls de subministrament, etiquetat.	Garantia del fabricant	Etiquetat, marcatge CE	Declaració de prestacions	Instruccions, inf. seguretat	Avaluació tècnica europea	*Altres*	Documentació tècnica	Segell, marca conformitat	CCRR	Homologació	Marca AENOR "N"	Assaigs s/norma s/especificació	Certif. d'origen s/especif. tècniques	Fitxa característiques tècniques	Distintius de qualitat voluntaris	Avaluacions d'idoneïtat tècnica
☐	022G	FIBRES																	
☐		Fibres d'acer per a formigó per elements amb funció estructural			■	■													
☐		Fibres polimèriques per formigó per a elements amb funció estructural			■	■													
☒	022H	ACERS PER ARMADURES PASSIVES																	
☐		Documentació prèvia al subministrament									▒				▒				
☐		Documentació durant el subministrament	■																
☐		Per subministraments de menys de 300T, sense distintiu de qualitat reconegut													■				
☐		Per subministraments sense distintiu de qualitat reconegut, iguals o superiors a 300 T,		■											■				
☐		Comportament davant l'adherència (per armadures sense distintiu de qualitat reconegut)													■				
☐		Filferros trefilats llisos i corrugats per fabricació de malles electrosoldades i biguetes semiresistents de formigó armat										▒	▒	▒					
☒	022J	ARMADURES PASSIVES																	
☐		Control previ al subministrament d'armadures elaborades i ferralla armada	■								▒		■		■	■			
☐		Comportament davant l'adherència (per armadures sense distintiu de qualitat reconegut)													■				
☐		Control previ al subministrament d'armadures normalitzades: Malles electrosoldades i armadures bàsiques soldades en gelosia									▒				■				
☐		Control previ al subministrament d'armadures: Control de les instal·lacions de ferralla	▒																
☐		Control durant el subministrament	■													■			
☐		Control durant el subministrament: Armadura amb soldadura resistent									■								
☐		Control després del subministrament o mes vençut		■															

Documents per la recepció dels PEiS: ■ *obligatoris* ▒ *voluntaris* ▒ *Altres per verificar el compliment d'exigències*

Prescripcions sobre el control de recepció:

Prescripcions establertes al Plec de Condicions Tècniques Particulars:
- *(si s'estableixen)*
Pautes sobre freqüències del control de Recepció del CAATEEB:
- *Abans del subministrament del PEiS:* Documents d'origen; autoritzacions administratives; Documentació de conformitat amb requisits tècnics. - *Durant els subministraments dels PEiS.:* Fulls de subministrament, albarans, etiquetes. - *Acabat el subministrament dels PEiS.:* Certificat de garantia del subministrador, sobre totes les partides/remeses subministrades.
Activitats de l'empresa Constructora:
- Recopilar dels subministradors la documentació de recepció dels PEiS. Gestió dels subministraments. - Lliurament d'aquest documents a la Direcció de l'Execució de l'Obra. - Lliurament de documentació referent a la qualitat preparada pel constructor (si l'autoritza el DEO).
Persona física responsable per part de la Constructora:
Sr./a.:

L'EXECUCIÓ DE L'UNITAT DE L'OBRA

Objectiu: Les verificacions següents: *Replanteig; Materials utilitzats; Execució i disposició dels elements constructius i de les instal·lacions; Verificacions i controls; Compatibilitat entre els diferents productes, elements i sistemes constructius*

Pla:	Cod.	Verificació de Paràmetres d'execució*	Control	Criteris per a formació de lots
☒	02L1	COMPROVACIONS PREVIES AL COMENÇAMENT DE L'EXECUCIÓ	Organolèptic,	- Cada 250m^2
☒	02L2	COMPROVACIONS GEOMÈTRIQUES		
☒	02L4	MUNTATGE DE L'ARMAT		
☒	02L5	MUNTATGE DELS ENCOFRATS		
☒	02L6	PASTADA I TRANSPORT DEL FORMIGÓ		
☒	02L7	ABOCAMENT I COMPACTACIÓ DEL FORMIGÓ		
☒	02L8	JUNTES DE FORMIGONAT, ESTRUCTURALS, CONTRACCIÓ DILATACIÓ		
☒	02L9	CURAT DEL FORMIGÓ		
☒	02LA	DESEMMOTLLAR		
☐				

** Unitats d'inspecció per lot*

Prescripcions sobre el control de l'execució:

Prescripcions establertes al Plec de Condicions Tècniques Particulars
- *(si s'estableixen)*
Consideracions en la recepció de l'obra executada (CTE Art.7.3.):
☐ - Certificació de gestió de la qualitat de l'agent: Constructora. ☐ - Verificacions de l'Entitat de Control de l'Edificació.
Consideracions sobre l'Autocontrol de la Constructora
- Existeix un Pla d'autocontrol de la Constructora? SI ☐ NO ☐ - S'aprova el Pla d'autocontrol de la Constructora per part de la DF? SI ☐ NO ☐ - Requereix la DF els registres de l'autocontrol de la Constructora? SI ☐ NO ☐ ***Persona responsable de l'autocontrol:*** Sr./a:

UNITAT D'OBRA ACABADA

Objectiu: Verificació de les condicions de funcionalitat i aptitud de:

- Unitat d'obra acabada
- Part de la unitat d'obra acabada

Pla:	Cod.	Verificacions i/o proves	Control	Criteris per a formació de lots
☒	0211	LLOSA DE FONAMENTACIÓ	Comprovació dels assentaments(**): ≥10% dels pilars, mínim 4	- Totalitat de la superfície de la llosa de fonamentació.
☐				

** Verificacions i/o proves per lot*
(**) *Per edificis de més de 10 plantes, monumentals o singulars:*

Prescripcions sobre el control de l'obra acabada:

Prescripcions establertes al Plec de Condicions Tècniques Particulars
- *(si s'estableixen)*
Consideracions en la recepció de l'obra acabada (CTE Art.7.3.):
☐ - Certificació de gestió de la qualitat de l'agent: Constructora. ☐ - Verificacions de l'Entitat de Control de l'Edificació.
Consideracions sobre l'Autocontrol de la Constructora
- Existeix un Pla d'autocontrol de la Constructora? SI ☐ NO ☐ - S'aprova el Pla d'autocontrol de la Constructora per part de la DF? SI ☐ NO ☐ - Requereix la DF els registres de l'autocontrol de la Constructora? SI ☐ NO ☐ ***Persona responsable de l'autocontrol:*** Sr./a:

Comentaris:

Projecte:	PROJECTE BÀSIC I D'EXECUCIÓ REHABILITACIÓ DE LA FÀBRICA NOVA. COBERTES I FAÇANA	Ref.:	CON.LIA 2022000013	Autor:	

PROCÉS CONSTRUCTIU – UNITAT D'OBRA

04 ESTRUCTURES DE FORMIGÓ
0411 ESTRUCTURA DE FORMIGÓ

RECEPCIÓ DE PEiS

Objectiu: *Controlar l'origen; Controlar el compliment amb les autoritzacions administratives; Verificar el compliment dels requisits essencials i obligatoris:*

Pla	Cod.	Element	Origen i garantia		Autoritzacions administratives					Conformitat amb requisits tècnics									
					Documentació del marcatge CE					RPC	Garantia conformitat a Norma producte								
			Fulls de subministrament, etiquetat.	Garantia del fabricant	Etiquetat, marcatge CE	Declaració de prestacions	Instruccions, inf. seguretat	Avaluació tècnica europea	*Altres*	Documentació tècnica	Segell, marca conformitat	CCRR	Homologació	Marca AENOR "N"	Assaigs s/norma s/especificació	Certif. d'origen s/especif. tècniques	Fitxa característiques tècniques	Distintius de qualitat voluntaris	Avaluacions d'idoneïtat tècnica
☒	042A	FORMIGÓ																	
☐		Documentació prèvia al subministrament		■							(*)								
☐		Documentació durant el subministrament	■																
☐		Documentació després del subministrament		■															
☐		Control previ al subministrament												■					
☐		Control durant el subministrament												■					
☒	043	CIMENTS																	
☐	0432	CIMENTS SUBJECTES AL MARCATGE CE			■	■													
☐	0434	CIMENTS SUBJECTES AL REIAL DECRET 1313/1988	■								▨	■							
☒	042C	AIGUA													■				
☒	042D	ARIDS																	
☐		Documentació prèvia al subministrament: Àrids d'autoconsum													■				
☐		Àrids i filleres, de matèries naturals, artificials o reciclades, per formigons. filleres per ciments.			■	■													
☐		Àrids i filleres, de matèries naturals, artificials o reciclades, per formigons, morters en injeccions.			■	■													
☒	042E	ADDITIUS																	
☐		Additius per formigons en massa, armats i prefabricats			■	■													
☐		Additius per modificació del temps d'enduriment			■	■													
☐		Additius per pastes dels cables de pretesatge			■	■													
☐	042F	ADDICIONS																	
☐		Cendres volants	■								■								
☐		Fum de sílice			■	■									■				
☐		Cendres volants silícies per formigons, morters i beurades			■	■													
☐		Escòries granulades mòltes de forn alt per ús en formigons, morters i pastes			■	■													

(*) Distintiu de qualitat obligatori per formigons amb cendres volants

Projecte:	PROJECTE BÀSIC I D'EXECUCIÓ REHABILITACIÓ DE LA FÀBRICA NOVA. COBERTES I FAÇANA	Ref.:	CON.LIA 2022000013	Autor:	

Pla	Cod.	Element	Origen i garantia		Autoritzacions administratives					Conformitat amb requisits tècnics									
					Documentació del marcatge CE					RPC	Garantia conformitat a Norma producte								
			Fulls de subministrament, etiquetat.	Garantia del fabricant	Etiquetat, marcatge CE	Declaració de prestacions	Instruccions, inf. seguretat	Avaluació tècnica europea	*Altres*	Documentació tècnica	Segell, marca conformitat	CCRR	Homologació	Marca AENOR "N"	Assaigs s/norma s/especificació	Certif. d'origen s/especif. tècniques	Fitxa característiques tècniques	Distintius de qualitat voluntaris	Avaluacions d'idoneïtat tècnica
☒	042G	FIBRES																	
☐		Fibres d'acer per a formigó per elements amb funció estructural			■	■													
☐		Fibres polimèriques per formigó per a elements amb funció estructural			■	■													
☒	042H	ACERS PER ARMADURES PASSIVES																	
☐		Documentació prèvia al subministrament									▒				▒				
☐		Documentació durant el subministrament	■																
☐		Per subministraments de menys de 300T, sense distintiu de qualitat reconegut													■				
☐		Per subministraments sense distintiu de qualitat reconegut, iguals o superiors a 300 T,		■											■				
☐		Comportament davant l'adherència (per armadures sense distintiu de qualitat reconegut)													■				
☐		Filferros trefilats llisos i corrugats per fabricació de malles electrosoldades i biguetes semiresistents de formigó armat										▒	▒	▒					
☒	042J	ARMADURES PASSIVES																	
☐		Control previ al subministrament d'armadures elaborades i ferralla armada	■								▒		■		■	■			
☐		Comportament davant l'adherència (per armadures sense distintiu de qualitat reconegut)													■				
☐		Control previ al subministrament d'armadures normalitzades: Malles electrosoldades i armadures bàsiques soldades en gelosia									▒				■				
☐		Control previ al subministrament d'armadures: Control de les instal·lacions de ferralla	▒																
☐		Control durant el subministrament	■														■		
☐		Control durant el subministrament: Armadura amb soldadura resistent									■								
☐		Control després del subministrament o mes vençut		■															

Documents per la recepció dels PEiS: ■ *obligatoris* ▒ *voluntaris* ▒ *Altres per verificar el compliment d'exigències*

Projecte:	PROJECTE BÀSIC I D'EXECUCIÓ REHABILITACIÓ DE LA FÀBRICA NOVA. COBERTES I FAÇANA	Ref.:	CON.LIA 2022000013	Autor:	

Pla	Cod.	Element	Origen i garantia		Autoritzacions administratives					Conformitat amb requisits tècnics									
					Documentació del marcatge CE					RPC	Garantia conformitat a Norma producte								
			Fulls de subministrament, etiquetat.	Garantia del fabricant	Etiquetat, marcatge CE	Declaració de prestacions	Instruccions, inf. seguretat	Avaluació tècnica europea	*Altres*	Documentació tècnica	Segell, marca conformitat	CCRR	Homologació	Marca AENOR "N"	Assaigs s/norma s/especificació	Certif. d'origen s/especif. tècniques	Fitxa característiques tècniques	Distintius de qualitat voluntaris	Avaluacions d'idoneïtat tècnica
☐	042K	ACERS PER ARMADURES ACTIVES																	
☐		Documentació prèvia al subministrament									▒				■				
☐		Documentació durant el subministrament	■																
☐		Per subministraments de menys de 100T, sense distintiu de qualitat reconegut													■				
☐		Per a subministraments sense distintiu de qualitat reconegut, iguals o superiors a 100 T,		■											■				
☐	042L	ARMADURES ACTIVES																	
☐		Comprovacions documentals prèvies a l'aplicació del pretesat		▒							▒								
☐		Comprovacions documentals prèvies a l'aplicació del pretesat: Equips per armadures actives postteses			■	■		■											
☐		Comprovacions documentals prèvies a l'aplicació del pretesat: Dispositius d'ancoratge i entroncament			■	■		■								■			
☐		Comprovacions documentals prèvies a l'aplicació del pretesat: Beines i accessoris de pretesatge			■	■		■											
☐		Comprovacions documentals prèvies a l'aplicació del pretesat: Productes d'injecció													■	■			
☐		Comprovacions documentals durant el subministrament	■																
☐		Comprovacions documentals durant el subministrament: productes d'injecció			■	■									■	■			
☐		Control després del subministrament		■															

Documents per la recepció dels PEiS: ■ *obligatoris* ▒ *voluntaris* ▒ *Altres per verificar el compliment d'exigències*

Projecte:	PROJECTE BÀSIC I D'EXECUCIÓ REHABILITACIÓ DE LA FÀBRICA NOVA. COBERTES I FAÇANA	Ref.:	CON.LIA 2022000013	Autor:	

Pla	Cod.	Element	Origen i garantia		Autoritzacions administratives					Conformitat amb requisits tècnics									
					Documentació del marcatge CE					RPC	Garantia conformitat a Norma producte								
			Fulls de subministrament, etiquetat.	Garantia del fabricant	Etiquetat, marcatge CE	Declaració de prestacions	Instruccions, inf. seguretat	Avaluació tècnica europea	*Altres*	Documentació tècnica	Segell, marca conformitat	CCRR	Homologació	Marca AENOR "N"	Assaigs s/norma s/especificació	Certif. d'origen s/especif. tècniques	Fitxa característiques tècniques	Distintius de qualitat voluntaris	Avaluacions d'idoneïtat tècnica
☐	04Z1	FORJAT PREFABRICAT									▒					■			
☐	04Z2	ELEMENTS RESISTENTS																	
☐		Productes prefabricats de formigó. Prelloses de formigó armat per forjats			■	■													
☐		Productes prefabricats de formigó. Plaques alveolars			■	■													
☐		Elements prefabricats per forjats i cobertes nervades, de formigó de pes normal, armat o pretesat			■	■													
☐		Productes prefabricats de formigó. Sistemes de forjat de bigueta i revoltó: Biguetes			■	■													
☐	04Z3	PECES D'ENTREBIGAT EN FORJATS																	
☐		Productes prefabricats de formigó. Sistemes de forjats de bigueta i revoltó: revoltons d'argila cuita			■	■													
☐		Productes prefabricats de formigó. Sistemes de forjats de bigueta i revoltó: revoltons de formigó			■	■													
☐		Productes prefabricats de formigó. Sistemes de forjats de bigueta i revoltó: revoltons de poliestirè expandit			■	■													
☐	04Z6	CINTRES I PUNTALS																	
☐		Cintres	dt	■															
☐		Puntals	dt																

Documents per la recepció dels PEiS: ■ *obligatoris* ▒ *voluntaris* ▒ *Altres per verificar el compliment d'exigències*

Prescripcions sobre el control de recepció:

Prescripcions establertes al Plec de Condicions Tècniques Particulars:

- *(si s'estableixen)*

Pautes sobre freqüències del control de Recepció del CAATEEB:

- *Abans del subministrament del PEiS:*

Documents d'origen; autoritzacions administratives; Documentació de conformitat amb requisits tècnics.

- *Durant els subministraments dels PEiS.:*

Fulls de subministrament, albarans, etiquetes.

- *Acabat el subministrament dels PEiS.:*

Certificat de garantia del subministrador, sobre totes les partides/remeses subministrades.

Activitats de l'empresa Constructora:

- Recopilar dels subministradors la documentació de recepció dels PEiS. Gestió dels subministraments.
- Lliurament d'aquests documents a la Direcció de l'Execució de l'Obra.
- Lliurament de documentació referent a la qualitat preparada pel constructor (si l'autoritza el DEO).

Persona física responsable per part de la Constructora:

Sr./a.:

L'EXECUCIÓ DE L'UNITAT DE L'OBRA

Objectiu: Les verificacions següents: *Replanteig; Materials utilitzats; Execució i disposició dels elements constructius i de les instal·lacions; Verificacions i controls; Compatibilitat entre els diferents productes, elements i sistemes constructius*

Pla:	Cod.	Verificació de Paràmetres d'execució*:	Control	Criteri per a formació de lots
☒	04X4	CONTROL DE GESTIÓ D'APLECS	Organolèptic	Especificades per tipus d'obra i tipus d'element dins la taula reproduïda a continuació
☒	04X4	OPERACIONS PREVIES A L'EXECUCIÓ		
☐	04X4	CINTRES		
☒	04X4	ENCOFRATS I MOTLLES		
☐	04X6	DESPEÇAMENT DELS PLANOLS D'ARMADURES DISSENYADES SEGONS PROJECTE		
☒	04X6	MUNTATJE D'ARMADURES MITJANÇANT LLIGAT		
☐	04X6	MUNTATGE D'ARMADURES MITJANÇANT SOLDADURA.		
☒	04X6	GEOMETRIA D'ARMADURES ELABORADES.		
☐	04X6	COL·LOCACIÓ D'ARMADURES EN EL ENCOFRAT		
☐	04X8	OPERACIONS D'APLICACIÓ DEL PRETESAT (armat actiu)		
☒	04XA	ABOCAMENT I POSADA EN OBRA DEL FORMIGÓ		
☒	04XA	OPERACIONS D'ACABAT DEL FORMIGÓ		
☒	04XA	EXECUCIÓ DE JUNTES DE FORMIGONAT		
☒	04XA	CURAT DEL FORMIGÓ		
☐	04XA	DESENCOFRAT I DESMOTLLAMENT		
☐	04XA	DESCINTRAT		
☐	04XA	UNIONS DELS ELEMENTS PREFABRICATS		

** Unitats d'inspecció per cada lot. El número de unitats d'inspecció per lot està en funció del nivell de control i es detalla dins la taula "freqüències de comprovació" reproduïda més endavant.*

Criteris per la formació de lots per control de l'execució:

Es correspondran amb parts successives en el procés d'execució de l'obra
No es barrejaran elements de tipologia estructural diferent, que pertanyin a columnes diferents d'aquesta taula.
L'abast del lot no serà superior que l' indicat, en funció del tipus d'elements, d'aquesta taula.

Tipus d'obra	Elements de fonamentació	Elements horitzontals	Altres elements
Edificis	*-Sabates, pilons i encepats corresponents a 250m² de superfície* *- 50ml de pantalles*	- Bigues i forjats corresponents a 250m² de planta	- Bigues i pilars corresponents a 500m² de superfície, sense rebasar les dos plantes -Murs de contenció corresponents a 50ml, sense superar vuit posades - pilars in situ corresponents a 250m² de forjat
Ponts	*- Sabates, pilons i encepats corresponents a 500m2 de superfície, sense rebasar tres fonaments* *-50m de pantalles.*	- 500 m3 de tauler sense rebasar els 30m lineals, ni un tram o una dovella	- 200m3 de piles, sense rebasar els 10m de longitud de pila, - Dos estreps

Xemeneies torres, dipòsits	*- Sabates, pilons i encepats corresponents a 250m² de superfície* *- 50m de pantalles*	- Elements horitzontals corresponents a 250 m2	- Alçats corresponents a 500m² de superfície o a 10m d'alçada.

Unitats d'inspecció:

Processos i activitats d'execució	**Abast màxim de la unitat d'inspecció**
Control de gestió d'aplecs	- Aplec ordenat per material, forma de subministrament, fabricant i partida subministrada, en el seu cas.
Operacions prèvies a l'execució. Replanteig	- Nivell o planta a executar
Cintres	- 3.000m³ de cintra
Encofrats i motlles	- 1 nivell d'apuntalament, - 1 nivell d'encofrat de suports, - 1 nivell d'apuntalament per planta d'edificació - 1 tram, en el cas de ponts
Especejament dels plànols d'armadures dissenyades segons projecte	- Planelles corresponents a una remesa d'armadures
Muntatge d'armadures, mitjançant lligat	- Conjunt d'armadures elaborades cada jornada
Muntatge d'armadures, mitjançant soldadura	Conjunt d'armadures elaborades cada jornada
Geometria d'armadures elaborades	- Conjunt d'armadures elaborades cada jornada
Col·locació d'armadures als encofrats	*- 1 nivell de suports (planta) en edificació* *- 1 nivell de forjats (planta) en edificació* *- 1 tram, en cas de ponts.*

Processos i activitats d'execució	**Abast màxim de la unitat d'inspecció**
Operacions d'aplicació del pretesat	- Pretesat disposat en la mateixa placa d'ancoratge, en cas de posttesat - Totalitat del pretesat total, en el cas d'armadures preteses
Abocament i posada en obra del formigó	- Una jornada - lots 100m³ - 20 amasades
Operacions d'acabat del formigó	- 300 m³ de volum de formigó - 150m² de superfície de formigó
Execució de juntes de formigonat	- Juntes executades en la mateixa jornada
Curat del formigó	- 300m³ de volum de formigó - 150m² de superfície de formigó
Desencofrat i desemmotllament	- 1nivell d'apuntalament - 1 nivell d'encofrat de suports, - 1 nivell d'apuntalament per planta d'edificació - 1 tram, en el cas de ponts
Descintrat	- 3.000m³ de cintra
Unions dels prefabricats	- Unions executades durant la mateixa jornada - Planta de forjat

Número mínim d'unitats d'inspecció que s'hauran de controlar:

El control de l'execució de cada lot, es portarà a terme mitjançant la realització d'inspeccions puntuals dels processos o activitats corresponents a algunes de les unitats d'inspecció de cada lot. Aquest número d'inspeccions a realitzar, tant pel Constructor com per la Direcció Facultativa (i/o Entitats de Control) s'indiquen a continuació, (en funció del nivell de control indicat en Projecte)

Processos i activitats de l'execució	**Núm. Mínim d'unitats d'inspecció controlades per lot d'execució**			
	Control normal		Control intens	
	Intern Constructor	Extern DF/Entitats de control	Intern Constructor	Extern DF/Entitats de Control
Cintres	1	1	Totalitat	50%
Encofrats i motlles	1	1	3	1
Especejament dels plànols d'armadures dissenyades segons projecte	1	1	1	1
Muntatge d'armadures mitjançant lligat	15	3	25	5
Muntatge d'armadures, mitjançant soldadura	10	2	20	4
Geometria d' armadures elaborades	3	1	5	2
Col·locació d'armadures als encofrats	3	1	5	2
Operacions d'aplicació del pretesat	Totalitat	Totalitat	Totalitat	Totalitat
Abocament i posada en obra del formigó	3	1	5	2
Operacions d'acabat del formigó	2	1	3	2
Execució de juntes de formigonat	1	1	3	2
Curat del formigó	3	1	5	2
Desencofrat i desemmotllament	3	1	5	2
Descintrat	1	1	3	2
Unions dels prefabricats	3	1	5	2

Prescripcions sobre el control de l'execució:

Prescripcions establertes al Plec de Condicions Tècniques Particulars

- *(si s'estableixen)*

Consideracions en la recepció de l'obra executada (CTE Art.7.3.):

☐ - Certificació de gestió de la qualitat de l'agent: Constructora.[Es podrà aplicar nivell de control intens]
☐ - Verificacions de l'Entitat de Control de l'Edificació.

Consideracions sobre l'Autocontrol de la Constructora

- Existeix un Pla d'autocontrol de la Constructora? SI ☐ NO ☐
- S'aprova el Pla d'autocontrol de la Constructora per part de la DF? SI ☐ NO ☐
- Requereix la DF els registres de l'autocontrol de la Constructora? SI ☐ NO ☐

Persona responsable de l'autocontrol: Sr./a:

Projecte:	PROJECTE BÀSIC I D'EXECUCIÓ REHABILITACIÓ DE LA FÀBRICA NOVA. COBERTES I FAÇANA	Ref.:	CON.LIA 2022000013	Autor:	

UNITAT D'OBRA ACABADA

Objectiu: Verificació de les condicions de funcionalitat i aptitud de:

- Unitat d'obra acabada
- Part de la unitat d'obra acabada

Pla:	Cod.	Verificacions i/o proves*	Control	Criteris per a formació de lots
☐	0411	ESTRUCTURES DE FORMIGÓ	Organolèptic	- Cada planta

** Unitats de verificacions i/o proves per lot.*

Prescripcions sobre el control de l'obra acabada:

Prescripcions establertes al Plec de Condicions Tècniques Particulars
- *(si s'estableixen)*
Consideracions en la recepció de l'obra acabada (CTE Art.7.3.):
☐ - Certificació de gestió de la qualitat de l'agent: Constructora. ☐ - Verificacions de l'Entitat de Control de l'Edificació.
Consideracions sobre l'Autocontrol de la Constructora
- Existeix un Pla d'autocontrol de la Constructora? SI ☐ NO ☐ - S'aprova el Pla d'autocontrol de la Constructora per part de la DF? SI ☐ NO ☐ - Requereix la DF els registres de l'autocontrol de la Constructora? SI ☐ NO ☐ ***Persona responsable de l'autocontrol:*** Sr./a:

Comentaris:

Projecte:	PROJECTE BÀSIC I D'EXECUCIÓ REHABILITACIÓ DE LA FÀBRICA NOVA. COBERTES I FAÇANA	Ref.:	CON.LIA 2022000013	Autor:	

PROCÉS CONSTRUCTIU – UNITAT D'OBRA

05 ESTRUCTURES METÀLIQUES
0511 ESTRUCTURA D'ACER

RECEPCIÓ DE PEiS

Objectiu: *Controlar l'origen; Controlar el compliment amb les autoritzacions administratives; Verificar el compliment dels requisits essencials i obligatoris:*

Pla	Cod.	Element	Origen i garantia		Autoritzacions administratives					Conformitat amb requisits tècnics									
					Documentació del marcatge CE					RPC	Garantia conformitat a Norma producte								
			Fulls de subministrament, etiquetat.	Garantia del fabricant	Etiquetat, marcatge CE	Declaració de prestacions	Instruccions, inf. seguretat	Avaluació tècnica europea	*Altres*	Documentació tècnica	Segell, marca conformitat	CCRR	Homologació	Marca AENOR "N"	Assaigs s/norma s/especificació	Certif. d'origen s/especif. tècniques	Fitxa característiques tècniques	Distintius de qualitat voluntaris	Avaluacions d'idoneïtat tècnica
☒	0511	ESTRUCTURA D'ACER																	
☐	0511	Components estructurals d'acer			■	■				▨									
☐	0511	Kits de construcció d'edificis prefabricats d'estructura metàl·lica			▨	▨		▨											
☒	0531	ACER ESTRUCTURAL		■															
☐	0531	Acers modelats per a usos estructurals			■	■													
☒	0531	Productes llargs i plans, conformats en calent.			■	■					▨				▩				
☒	0531	Perfils buits per a construcció, conformats en fred, d'acer no aliat i de gra fi			■	■					▨								
☐	05K5	Perfils buits per a construcció acabats en calent, d'acer no aliat de gra fi			■	■													
☐	05K6	Perfils i xapes no normalitzades dt		■															
☒	0533	CARGOLS, FEMELLES I ARANDELLES	■	■											▩				
☐	0533	Unions cargolades per a estructures sense precàrrega			■	■													
☒	0535	CONECTORS	■	■											▩				
☒	0537 05K8	MATERIAL D'APORTACIÓ PER UNIONS SOLDADES		■											▩				
☐	0537	Metalls d'aportació i fonent per soldatge per fusió de materials metàl·lics			■	■													

dt: Documentació tècnica

Documents per la recepció dels PEiS: ■ *obligatoris* ▨ *voluntaris* ▩ *Altres per verificar el compliment d'exigències*

Projecte:	PROJECTE BÀSIC I D'EXECUCIÓ REHABILITACIÓ DE LA FÀBRICA NOVA. COBERTES I FAÇANA	Ref.:	CON.LIA 2022000013	Autor:	

Pla	Cod.	Element	Origen i garantia		Autoritzacions administratives					Conformitat amb requisits tècnics										
					Documentació del marcatge CE					RPC	Garantia conformitat a Norma producte									
			Fulls de subministrament, etiquetat.	Garantia del fabricant	Etiquetat, marcatge CE	Declaració de prestacions	Instruccions, inf. seguretat	Avaluació tècnica europea	*Altres*	Documentació tècnica	Segell, marca conformitat	CCRR	Homologació	Marca AENOR "N"	Assaigs s/norma s/especificació	Certif. d'origen s/especif. tècniques	Fitxa característiques tècniques	Distintius de qualitat voluntaris	Avaluacions d'idoneïtat tècnica
☒	05A3	Procediment de soldadura																		
☒	05A3	Soldador																		
☒	05Y1	ESTRUCTURES LLEUGERES DE PERFILS D'ACER CONFORMATS EN CALENT																		

Documents per la recepció dels PEiS: ■ *obligatoris* ▥ *voluntaris* ▨ *Altres per verificar el compliment d'exigències*

Prescripcions sobre el control de recepció:

Prescripcions establertes al Plec de Condicions Tècniques Particulars:
- *(si s'estableixen)*
Pautes sobre freqüències del control de Recepció del CAATEEB:
- *Abans del subministrament del PEiS:* Documents d'origen; autoritzacions administratives; Documentació de conformitat amb requisits tècnics. - *Durant els subministres dels PEiS.:* Fulls de subministrament, albarans, etiquetes. - *Acabat el subministrament dels PEiS.:* Certificat de garantia del subministrador, sobre totes les partides/remeses subministrades.
Activitats de l'empresa Constructora:
- Recopilar dels subministradors la documentació de recepció dels PEiS. Gestió dels subministres. - Lliurament d'aquests documents a la Direcció de l'Execució de l'Obra. - Lliurament de documentació referent a la qualitat preparada pel constructor (si l'autoritza el DEO).
Persona física responsable per part de la Constructora:
Sr./a.:

L'EXECUCIÓ DE L'UNITAT DE L'OBRA

Objectiu: Les verificacions següents:
Replanteig; Materials utilitzats; Execució i disposició dels elements constructius i de les instal·lacions; Verificacions i controls; Compatibilitat entre els diferents productes, elements i sistemes constructius

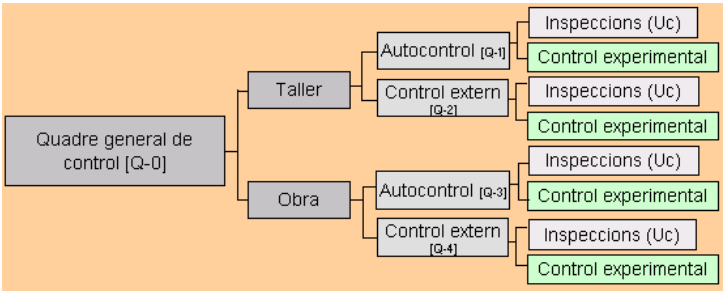

1.- QUADRE GENERAL DE CONTROL

[Q-0] QUADRE GENERAL DE CONTROL					
Pla:	Cod.	Verificació de Paràmetres d'execució*:		Control	Criteris per a formació de lots
☐	05M2 05M9	LABORATORIS I ENTITATS DE CONTROL	Declaració d'independència signada per persona física	Control documental	Per a cada entitat
			Competència de l'inspector		
☐	05M2	COMPROVACIONS PREVIES DE LES INSTAL·LACIONS DEL TALLER	Idoneïtat per elaborar elements	Inspecció	Per taller
			Verificació control de producció		
☐	05G1 05M1 05M2 05M3 05M9	REVISIÓ I APROVACIÓ DE LA DOCUMENTACIÓ DE TALLER	Memòria de fabricació	Verificació del contingut dels documents	Un lot per la totalitat de l'estructura i taller
			Plànols de taller per a cada element de l'estructura		
			Control intern de producció (Autocontrol del constructor)		
			Comprovació del sistema de traçabilitat del control intern		
			Programa d'obra		
			Procediments escrits de soldadura		
			Qualificació dels soldadors		
			Qualificació del procés de soldadura(EXP)		
			Verificació de registre de fabricació (per taller propi de l'obra)		
☐	05Y1 05M2	CONTROL DE LA FABRICACIÓ DE TALLER	[Q-1] INSPECCIONS D'AUTOCONTROL DEL TALLER (CONSTRUCTOR)	Inspecció	Criteris segons paràmetre
			[Q-2] INSPECCIONS DEL CONTROL EXTERN	Control documental	
☐	05Y1 05M3 05M9	REVISIÓ I APROVACIÓ DE LA DOCUMENTACIÓ DE MUNTATGE EN OBRA	Memòria de muntatge	Verificació del contingut dels documents	Un lot per la totalitat de l'estructura
			Plànols de muntatge		
			Procediments escrits de soldadura		
			Qualificació dels soldadors		
			Qualificació del procés de soldadura(EXP)		
			Control intern del muntador (autocontrol del constructor)		
			Documentació del subministrament		
☐	05Y4	CONTROL DEL MUNTATGE EN OBRA	[Q-3] INSPECCIONS D'AUTOCONTROL DEL MUNTADOR (CONSTRUCTOR)	Inspecció	Criteris segons paràmetre
			[Q-4] INSPECCIONS DEL CONTROL EXTERN	Control documental	

(EXP) Qualificació del procediment de soldadura: Comprovacions experimentals a realitzar per la entitat de control:

Si el plec de condicions tècniques així ho indica, es procedirà a la qualificació del procediment de soldadura per mitjà d'assaigs d'acord amb UNE EN ISO 15614-1

Per a processos automàtics amb xapes que porten incorporada la imprimació de taller i per a soldadura amb penetració profunda realitzada en una sola passada és obligatòria la citada qualificació mitjançant assaig previ a la producció.

En el cas de xapes amb imprimació deuen realitzar-se amb el major espessor de capa acceptat.
Si un procediment qualificat mitjançant assaig no ha estat utilitzat durant un període superior a tres anys haurà de procedir-se a inspeccionar una mostra a escala real d'una prova de producció per acceptar aquest procediment.

Quan s'utilitzin elèctrodes de gran penetració o quan es facin soldadures per ambdues cares sense presa d'arrel s'haurà d'assajar una proveta mitjançant assaig destructiu cada sis mesos a més del preceptiu assaig de qualificació del procediment.

Les qualificacions que s'hagin de realitzar seran efectuades per l'entitat de control de qualitat que dugui a terme el control extern. Aquesta entitat certificarà per escrit que amb les qualificacions queden coberts tots els processos de soldadura a efectuar en l'obra en concret.

En cas d'espessors d'ala superiors a 30mm, es qualificarà també el procediment de soldadura en angle ales-ànima i d'unió de platabandes de manera que s'asseguri que no existeix excessiva aportació de calor que baixi les característiques de resiliència de la zona soldada, material base i zona de transició, pre-escalfant si és necessari.

2.- ESQUEMES DE CONTROL (lots i inspeccions)

2.1.- TALLER

CONTROL DE LA FABRICACIÓ DE TALLER				
[Q-1] AUTOCONTROL DEL CONSTRUCTOR				
Pla:	Cod.	Inspeccions per lot:	Control	Criteris per a formació de lots
☐	05M4	Uc1 - CONTROL DE LA GESTIÓ D'APLECS	Control de la fabricació de taller	*Per elements verticals:* - Bigues i pilars corresponents a 500 m^2 de superfície (màxim dos plantes) *Per elements horitzontals:* - Bigues, elements superficials i forjats corresponents a 250 m^2 de planta
☐	05M4	Uc2 - REVISIÓ DE PLÀNOLS DE TALLER		
☐	05M4	Uc3 - MANIPULACIÓ DELS PRODUCTES D'ACER EN TALLER		
☐	05M4	Uc4 - ASSEMBLATGE D'ELEMENTS EN TALLER, INCLOSA LA COMPROVACIÓ DE FIXACIONS MECÀNIQUES I SOLDADURES		

CONTROL DE LA FABRICACIÓ DE TALLER				
[Q-2] CONTROL EXTERN (Direcció Facultativa que pot comptar amb l'assistència tècnica d'una entitat de control de qualitat)				
Pla:	Cod.	Inspeccions per lot:	Control	Criteris per a formació de lots
☐	05M5	Uc1 - CONTROL DE LA GESTIÓ D'APLECS	Control de la fabricació de taller	*Per elements verticals:* - Bigues i pilars corresponents a 500 m^2 de superfície (màxim dos plantes) *Per elements horitzontals:* - Bigues, elements superficials i forjats corresponents a 250 m^2 de planta
☐	05M5	Uc2 - REVISIÓ DE PLÀNOLS DE TALLER		
☐	05M5	Uc3 - MANIPULACIÓ DELS PRODUCTES D'ACER EN TALLER		
☐	05M5	Uc4 - ASSEMBLATGE D'ELEMENTS EN TALLER, INCLOSA LA COMPROVACIÓ DE FIXACIONS MECÀNIQUES I SOLDADURES		

2.2.- OBRA

CONTROL DEL MUNTATGE EN OBRA				
[Q-3] AUTOCONTROL DEL MUNTADOR (CONSTRUCTOR)				
Pla:	Cod.	Inspeccions per lot:	Control	Criteris per a formació de lots
☐	05M4	Uc1 - CONTROL DE LA GESTIÓ D'APLECS	Muntatge de l'estructura a l'obra	*Per elements verticals:* - Bigues i pilars corresponents a 500 m^2 de superfície (màxim dos plantes) *Per elements horitzontals:* - Bigues, elements superficials i forjats corresponents a 250 m^2 de planta
☐	05M4	Uc2 - REVISIÓ DE PLÀNOLS DE TALLER		
☐	05P4	Uc5 – REPLANTEIG I GEOMETRIA		
☐	05P4	Uc6 – FORMIGONAT DELS FONAMENTS		
☐	05P4	Uc7 – MUNTATGE D'ELEMENTS EN OBRA, INCLOSA LA COMPROVACIÓ DE FIXACIONS MECÀNIQUES I SOLDADURES		

CONTROL DEL MUNTATGE EN OBRA				
[Q-4] CONTROL EXTERN (Direcció Facultativa que pot comptar amb l'assistència tècnica d'una entitat de control de qualitat)				
Pla:	Cod.	Inspeccions per lot:	Control	Criteris per a formació de lots
☐	05M5	Uc1 - CONTROL DE LA GESTIÓ D'APLECS	Muntatge de l'estructura a l'obra	*Per elements verticals:* - Bigues i pilars corresponents a 500 m^2 de superfície (màxim dos plantes) *Per elements horitzontals:* - Bigues, elements superficials i forjats corresponents a 250 m^2 de planta
☐	05M5	Uc2 - REVISIÓ DE PLÀNOLS DE TALLER		
☐	05P5	Uc5 – REPLANTEIG I GEOMETRIA		
☐	05P5	Uc6 – FORMIGONAT DELS FONAMENTS		
☐	05P5	Uc7 – MUNTATGE D'ELEMENTS EN OBRA, INCLOSA LA COMPROVACIÓ DE FIXACIONS MECÀNIQUES I SOLDADURES		

3.- FREQÜENCIES DE LES INSPECCIONS I COMPROVACIONS EXPERIMENTALS

CONTROL DE TALLER I MUNTATGE EN OBRA						
UC1 – CONTROL DE LA GESTIÓ D'APLECS			☐ Control Normal		☐ Control Intens	
Pla:	Cod.	Verificació de Paràmetres:	Autocontrol	Extern	Autocontrol	Extern
☐	05M2	SISTEMA DE GESTIÓ D'APLECS	Totalitat	1	Totalitat	3
	05M2 05PC	MARCAT, MANIPULACIÓ I EMMAGATZEMATGE				
	05MB	TRAÇABILITAT				

Grandària de les unitats d'inspecció**:
Aplec ordenat per material, forma de subministrament, fabricador i partida subministrada, si escau

CONTROL DE TALLER I MUNTATGE EN OBRA						
UC2 – REVISIÓ DE PLÀNOLS DE TALLER			☐ Control Normal		☐ Control Intens	
Pla:	Cod.	Verificació de Paràmetres:	Autocontrol	Extern	Autocontrol	Extern
☐	05G1 05M1	REVISIÓ DE PLÀNOLS DE TALLER	1	1	1	1
	05P1	MÈTODE DE MUNTATGE PRELIMINAR				

Grandària de les unitats d'inspecció**:
Plànols corresponents a una remesa d'elements

CONTROL EN TALLER						
UC3 – MANIPULACIÓ DELS PRODUCTES D'ACER			☐ Control Normal		☐ Control Intens	
Pla:	Cod.	Verificació de Paràmetres:	Autocontrol	Extern	Autocontrol	Extern
☐	05G2 – 05M2 ***Preparació del material:*** - Redreçat - Tall(EXP) - Conformació - Perforació(EXP)		1	1	3	1

Grandària de les unitats d'inspecció**:
Conjunt de productes manipulats en una jornada

(EXP) Comprovacions experimentals a realitzar per la entitat de control:

Control de les operacions de tall			
lots	***Núm. Provetes per lot***	***Especificacions sobre la provetes***	***Dimensions***
Un lot per a cada tipus d'element a tallar i per a cada material	*1 Ut.*	*Tall recte de l'element de major gruix*	*Dimensions de les provetes que permetin talls de com a mínim 200mm de longitud*
	1 Ut.	*Tall recte de l'element de menor gruix*	
	1 Ut.	*Tall en angle entrant amb radi mínim d'acord i sobre un element de gruix representatiu*	
	1 Ut.	*Tall corb sobre un element de gruix representatiu*	

Control de les operacions de perforació			
lots	***Núm. Provetes per lot***	***Especificacions sobre la provetes***	***Criteris acceptació***
Un lot per a cada procediment de perforació	*8 Uts.*	*Les provetes hauran de cobrir els rangs de qualitat dels materials, diàmetres dels forats i gruixos del material*	*Es mesurarà el diàmetre dels forats en cada extrem del gruix del forat fent servir patrons (passa no passa):* *El valor mitjà complirà les toleràncies corresponents a la classe*

Projecte:	PROJECTE BÀSIC I D'EXECUCIÓ REHABILITACIÓ DE LA FÀBRICA NOVA. COBERTES I FAÇANA	Ref.:	CON.LIA 2022000013	Autor:	

CONTROL EN TALLER						
UC4 – ASSEMBLATGE, FIXACIONS I SOLADURES			☐ Control Normal		☐ Control Intens	
Pla:	Cod.	Verificació de Paràmetres:	Autocontrol	Extern	Autocontrol	Extern
☒		05MB ***Armat en taller:*** - Aprovació de la seqüència d'armat i soldeig presentat pel constructor a la Direcció Facultativa - Disposició i dimensions de cada element segons plànols de taller - Rectificació o rebuig de les peces que no permetin l'acoblament (sense forçar-les). - Marques d'identificació i traçabilitat de les peces preparades *L'autocontrol contindrà:* • Identificació dels elements • Situació dels eixos de simetria • Situació de les zones de subjecció als elements contigus. • Paral·lelisme de les ales i platabandes • Perpendicularitat de ales i ànimes • Esbombament, rectitud i planor d'ales i ànimes • Contrafletxes El control del armat es realitzarà amb un mostreig cobrint els següents percentatges: 100% i 25%, segons es tracti d'elements principals o secundaris respectivament.				
		SOLDADURES				
☒		05M9 ***Comprovacions experimentals del procediment de soldeig:*** - Qualificació del procediment de soldeig - Comprovació de les peces a unir 05M9 ***Control de l'execució de les soldadures:***(EXP) - Inspecció visual - Assaigs no destructius - Control de les soldadures reparades 05M9 ***Preparació i execució de la soldadura:*** - Preparació de vores - Emmagatzematge de consumibles - Protecció contra la intempèrie - Muntatge per la soldadura - Preescalfament - Unions temporals - Soldadures de punteig, angle, topall, ranura, connectadors. - Tractament post-soldadura.	10	2	20	4
		UNIONS CARGOLADES				
☒		05MA ***Control d'unions cargolades***(EXP) - Distàncies entre eixos de cargols i d'aquest a les vores - Mida dels forats - Ús del cargol - Ús de femelles - Ús de volanderes - Estreny de cargols sense pretensar - Estreny de cargols pretesats - Superfícies de contacte en unions resistents al lliscament - Fixacions especials: Unions a formigó - Utilització de cargols especials: * Cargols de cap avellanat * Cargols calibrats i bulons * Cargols d'injecció				

*Grandària de les unitats d'inspecció**:*
Conjunt d'elements acoblats en una jornada
Les inspeccions de les soldadures s'especifiquen en l'apartat de comprovacions experimentals.

(EXP) Soldadures: Comprovacions experimentals a realitzar

Les Inspeccions d'autocontrol com del control extern hauran de ser realitzades per un inspector de soldadura de nivell 2, conforme a la norma UNE 14618 o per qualsevol altra persona amb les suficient qualificació tècnica que sigui autoritzada per la direcció facultativa. La Direcció Facultativa podrà exigir la certificació de l'inspector de soldadura

Qualsevol assaig es realitzarà una vegada transcorregudes 16 hores des de la deposició del cordó, (40 hores si hi ha risc de fissures en fred, en particular: Materials d'espessor superior a 40mm; acers de qualitat superior a S355; cordons molt embridats; acers de resistència a la corrosió millorada.

Autocontrol de les soldadures (taller)				
Inspecció visual				
Detall d'inspecció	*Freqüència*	Criteris d'acceptació		
		classe	*Nivell de qualitat*	
Existència i situació de tots els cordons	*100% dels cordons*	*1*	*Nivell D*	
Inspecció conforme a UNE EN 970		*2*	*Nivell C, en general, i nivell D per defectes de mossegada (5011,5012), solapament (506), encebament de l'arc (601) i xuclet de cràter obert (2025)*	
Zones d'encebament i tancament		*3*	*Nivell B*	
Inspecció de forma i superfície dels cordons: - En el cas de seccions circulars, a les parts centrals del taló i dels flancs. - En el cas de seccions quadrades o rectangulars: a les quatre cantonades.		*4*	*Nivell B*	
			defecte	*Límit del defecte*
			Mossegada (5011 i 5012)	*No permesa*
			Excés de gruix (502)	*<2mm*
			Angle de sobregruix (505)	*<165º*
			Porus intern o bufament (2011 a 2014)	*<0,1 del gruix de gola; màx.2mm*
			Inclusió sòlida (300)	*Ample inferior a 0,1 del gruix de gola; màx.1mm* *Llargada inferior al gruix de gola; màx.10mm.*
			Manca d'alineació (507)	*<0,05t; màx.2mm*
			Xuclet d'arrel (515)	*No permès*

Si en el transcurs de la inspecció visual es detectés algun defecte, aquest serà corregit conforme als següents criteris:

Descripció del defecte	***Correcció***
Fissures	*Sanejat de les fissures i nou cordó*
Porus i desbordaments	*Soldar de nou després de sanejar amb arc-aire. Longitud mínima de sanejat 40mm*
mossegades	*Sanejat i posterior dipòsit de material d'aportació, longitud mínima de sanejat 40mm*
Concavitats i convexitats no previstes	*Esmolada*
Altres defectes: Entalles i estries superficials amb posterior dipòsit de material: esquerdes de límit d'aportació, etc.	*Esmolada o sanejament per arc-aire.*

Autocontrol de les soldadures (taller)					
Freqüència d'assaigs no destructius(1)					
Assaigs no destructius(2)	***Tipus de soldadura***			***Classe d'execució***	
				☐ ***4 o 3***	☐ ***2***
☐ *Líquids penetrants (LP) UNE EN 1289*	*Cordons de força*	*a topall sotmesos a tensions de tracció*	*K≥0,8*	*100%*	*50%*
			0,3<k<0,8	*50%*	*20%*
			K ≤0,3	*10%*	*5%*
☐ *Partícules magnètiques (PM) UNE EN 1290*		*a topall sotmesos a tensions de compressió*		*10%*	*5%*
☐ *Ultrasons (US) UNE EN 1714*		*en angle*		*20%*	*10%*
		longitudinals		*10%*	*5%*
☐ *Radiografies (RX) UNE EN 12517*	*Unions de lligat*	*Rigiditzadors, corretges, etc.*		*5%*	

K: Coeficient d'utilització

(1) En el cas de detectar-se soldadures no acceptables, s'incrementarà la freqüència de control sobre les soldadures d'aquest soldador.
En el cas que un terç dels soldadors tinguin un increment en el seu nivell de control s'haurà de comunicar a la direcció facultativa perquè augmenti el nivell de control extern dut a terme per l'entitat de control i prengui les mesures oportunes.
Les soldadures no admissibles detectades hauran de reparar-se, i no solament aquestes, sinó les que anteriorment s'haguessin considerat defectes admissibles.

(2)Les radiografies podran substituir-se per ultrasons en soldadures de difícil accés i si ho indica la Direcció facultativa.
Els procediments LP i PM són intercanviables, sent preferible la realització d'aquest últim
En tots els punts on existeixin creus de cordons de soldadura es realitzarà una radiografia addicional.
En general, PM o LP d'un 15% del total de la longitud de les soldadures en angle, que comprendrà els extrems (inicis i finals) de cordons.
En general, RX i US de les soldadures a topall, tant en xapes en continuació com d'unions en T, quan aquestes siguin a topall.

Resultat del control			***Criteri acceptació o rebuig***
Assaig no destructiu: Radiografies (RX)	*Classificació segons UNE EN 12517*	*1 ó 2*	*Seran admissibles*
		3, 4 ó 5	*S'aixecaran per procedir a la seva nova execució Excepcionalment, les qualificades amb 3 es podran admetre en funció de l'amplitud del defecte, posició i característiques de la unió, sol·licitacions, etc*
Deformacions			*Les deformacions provocades per les soldadures seran corregides per calor, no adoptant en cap cas temperatures d'escalfament superiors a 900ºC*

(EXP) Unions cargolades: Comprovacions experimentals a realitzar

Autocontrol del constructor				
Verificació	***Freqüència***		***Criteris acceptació / rebuig***	
Parell d'estrenyi	*Elements principals (Bigues, pilars, xapes, etc.)*	*100%*	*Cargols sense pretesar*	*S'estrenyeran fins a la condició de contacte ajustat dels components al voltant de la zona de cada cargol. És admissible folgances locals de 2mm separades de la zona on es disposen els cargols. Quan se superin el límit de folgança de 2mm o menys, si així ho indica el plec de prescripcions tècniques particulars poden interposar-se tascons o folres, o bé galgues en forma de pinta abastant als cargols*
	Elements secundaris (Rigiditzadors, triangulacions secundaries, etc.)	*25%*	*Cargols pretesats*	*La folgança màxima entre superfícies de contacte esta limitada a 1mm. Si aquest valor es superat fins a 2mm en ambients corrosius i 4mm en ambients interiors, cap la possibilitat d'utilitzar sistemes d'ajustament a base de folres. Tret d'indicació en contra del plec de prescripcions particulars, l'esforç de pretesat que s'haurà d'obtenir en l'espiga del cargol es el 70% de la resistència a tracció del cargol multiplicada per l'àrea resistent*

CONTROL EN OBRA						
UC5 – REPLANTEIG I GEOMETRIA			☐ Control Normal		☐ Control Intens	
Pla:	Cod.	Verificació de Paràmetres:	Autocontrol	Extern	Autocontrol	Extern
☐		Replanteig i geometria	1	1	4	1
		05P1 ***Condicions de l'emplaçament:*** - Compliment dels requisits de seguretat 05PB ***Suports:*** - Posició, i alineacions				

*Grandària de les unitats d'inspecció**:* Nivell o planta a executar

CONTROL EN OBRA						
UC6 – FORMIGONAT DELS FONAMENTS*			☐ Control Normal		☐ Control Intens	
Pla:	Cod.	Verificació de Paràmetres:	Autocontrol	Extern	Autocontrol	Extern
☐	05PB	Condicions prèvies	2	1	3	2
	05PB	Condicions del material de reblert				
	05PB	Condicions del formigonat				

*Grandària de les unitats d'inspecció**:* Formigó abocat en una jornada

(*) Aquestes inspeccions son les indicades pel control dels paràmetres indicats a l'EAE, Art.78.3.2. A més d'aquestes inspeccions, s'hauran de realitzar les indicades a la instrucció EHE.

CONTROL EN OBRA						
UC7 – MUNTATGE, FIXACIONS I SOLADURES			☐ Control Normal		☐ Control Intens	
Pla:	Cod.	Verificació de Paràmetres:	Autocontrol	Extern	Autocontrol	Extern
☐	05PC	Aprovació seqüència d'armat i soldeig	10	2	20	4
	05PC	Armat previ				
	05P8	Verificació de els toleràncies de muntatge				
		SOLDADURES				
☐		05M9 ***Comprovacions experimentals del procediment de soldeig:*** - Qualificació del procediment de soldeig - Comprovació de les peces a unir 05M9 ***Control de l'execució de les soldadures:***(EXP) - Inspecció visual - Assaigs no destructius - Control de les soldadures reparades 05M9 ***Preparació i execució de la soldadura:*** - Preparació de vores - Emmagatzematge de consumibles - Protecció contra la intempèrie - Muntatge per la soldadura - Preescalfament - Unions temporals - Soldadures de punteig, angle, topall, ranura, connectadors. - Tractament post-soldadura.				
		UNIONS CARGOLADES				
☐		05MA ***Control d'unions cargolades***(EXP) - Distàncies entre eixos de cargols i d'aquest a les vores - Mida dels forats - Ús del cargol - Ús de femelles - Ús de volanderes - Estreny de cargols sense pretensar - Estreny de cargols pretesats - Superfícies de contacte en unions resistents al lliscament - Fixacions especials: Unions a formigó - Utilització de cargols especials: * Cargols de cap avellanat * Cargols calibrats i bolons * Cargols d'injecció				

*Grandària de les unitats d'inspecció**:* Conjunt d'elements acoblats en una jornada

*** En cas d'obres d'enginyeria de petita importància, així com en obres d'edificació sense especial complexitat estructural (formades per bigues, pilars i forjats convencionals no pretensados, amb llums de fins a 6m i un nombre de nivells de forjat no superior a set), la direcció facultativa podrà optar per augmentar al doble les grandàries màximes de la unitat d'inspecció indicats*

(EXP) Soldadures: Comprovacions experimentals a realitzar

Per les soldadures realitzades a l'obra, s'aplicaran els mateixos criteris que a les soldadures de taller. Es consideraran només diferents les freqüències dels assaigs no destructius, per als quals s'aplicaran els indicats a continuació:

Autocontrol de les soldadures (obra)					
Freqüència d'assaigs no destructius					
Assaigs no destructius	***Tipus de soldadura***			***Classe d'execució***	
				☐ ***4 i 3***	☐ ***2***
Líquids penetrants (LP) UNE EN 1289	*Cordons de força*	*a topall sotmesos a tensions de tracció*	*K≥0,8*	*100%*	*100%*
			0,3<k<0,8	*100%*	*50%*
			K ≤0,3	*20%*	*10%*
Partícules magnètiques (PM) UNE EN 1290		*a topall sotmesos a tensions de compressió*		*20%*	*10%*
Ultrasons (US) UNE EN 1714		*en angle*		*20%*	*10%*
		longitudinals		*20%*	*10%*
Radiografies (RX) UNE EN 12517	*Unions de lligat*	*Rigiditzadors, corretges, etc.*		*5%*	

Prescripcions sobre el control de l'execució:

Prescripcions establertes al Plec de Condicions Tècniques Particulars
- *(si s'estableixen)*
Consideracions en la recepció de l'obra executada (CTE Art.7.3.):
☐ - Certificació de gestió de la qualitat de l'agent: Constructora. ☐ - Verificacions de l'Entitat de Control de l'Edificació.
Consideracions sobre l'Autocontrol de la Constructora
- Existeix un Pla d'autocontrol de la Constructora? SI ☐ - S'aprova el Pla d'autocontrol de la Constructora per part de la DF? SI ☐ - Requereix la DF els registres de l'autocontrol de la Constructora? SI ☐ ***Persona responsable de l'autocontrol:*** Sr./a:

UNITAT D'OBRA ACABADA

Objectiu: Verificació de les condicions de funcionalitat i aptitud de:

- Unitat d'obra acabada
- Part de la unitat d'obra acabada

ESTRUCTURA METÀLICA ACABADA				
Pla:	Cod.	Verificacions i/o proves*	Control	Criteris per a formació de lots
☒	0511	Inspecció final d'obra**	Organolèptic	Cada planta.

***** *Unitats de verificacions i/o proves per cada lot.*
*** *Obligatòria per a estructures classe 4 o 3. En aquests caso ses redactarà un document "memòria de construcció" o "informe fi d'obra"(EAE,Art.94).*

Prescripcions sobre el control de l'obra acabada:

Prescripcions establertes al Plec de Condicions Tècniques Particulars
- *(si s'estableixen)*
Consideracions en la recepció de l'obra acabada (CTE Art.7.3.):
☐ - Certificació de gestió de la qualitat de l'agent: Constructora. ☐ - Verificacions de l'Entitat de Control de l'Edificació.
Consideracions sobre l'Autocontrol de la Constructora
- Existeix un Pla d'autocontrol de la Constructora? SI ☐ NO ☐ - S'aprova el Pla d'autocontrol de la Constructora per part de la DF? SI ☐ NO ☐ - Requereix la DF els registres de l'autocontrol de la Constructora? SI ☐ NO ☐ ***Persona responsable de l'autocontrol:*** Sr./a:

Comentaris:

Projecte:	PROJECTE BÀSIC I D'EXECUCIÓ REHABILITACIÓ DE LA FÀBRICA NOVA. COBERTES I FAÇANA	Ref.:	CON.LIA 2022000013	Autor:	

PROCÉS CONSTRUCTIU – UNITAT D'OBRA

06 ESTRUCTURES DE FÀBRICA
0612 ESTRUCTURA DE BLOCS DE MORTER DE CIMENT

RECEPCIÓ DE PEiS

Objectiu: *Controlar l'origen; Controlar el compliment amb les autoritzacions administratives; Verificar el compliment dels requisits essencials i obligatoris:*

Pla	Cod.	Element	Origen i garantia		Autoritzacions administratives					Conformitat amb requisits tècnics									
					Documentació del marcatge CE					RPC	Garantia conformitat a Norma producte								
			Fulls de subministrament, etiquetat.	Garantia del fabricant	Etiquetat, marcatge CE	Declaració de prestacions	Instruccions, inf. seguretat	Avaluació tècnica europea	*Altres*	Documentació tècnica	Segell, marca conformitat	CCRR	Homologació	Marca AENOR "N"	Assaigs s/norma s/especificació	Certif. d'origen s/especif. tècniques	Fitxa característiques tècniques	Distintius de qualitat voluntaris	Avaluacions d'idoneïtat tècnica
☐	0612	FÀBRICA DE BLOCS DE MORTER DE CIMENT																	
☐		Per categoria d'execució A:													■				
☒	0622	BLOC DE FORMIGÓ D'ÀRIDS DENS I LLEUGERS									▒								
☐		Peces de categoria I			■	■													
☒		Peces de categoria II			■	■													
☐		Per categoria d'execució A														■			
☐		Per categoria d'execució A i B														■			
☐																			
☐	0623	BLOC DE FORMIGÓ CEL·LULAR CURAT EN AUTOCLAU			■	■													
☐		Peces de categoria I														■			
☐		Per categoria d'execució A														■			
☐		Per categoria d'execució A i B														■			

Documents per la recepció dels PEiS: ■ *obligatoris* ▒ *voluntaris* ▒ *Altres per verificar el compliment d'exigències*

Projecte:	PROJECTE BÀSIC I D'EXECUCIÓ REHABILITACIÓ DE LA FÀBRICA NOVA. COBERTES I FAÇANA	Ref.:	CON.LIA 2022000013	Autor:	

Pla	Cod.	Element	Origen i garantia		Autoritzacions administratives					Conformitat amb requisits tècnics									
					Documentació del marcatge CE					RPC	Garantia conformitat a Norma producte								
			Fulls de subministrament, etiquetat.	Garantia del fabricant	Etiquetat, marcatge CE	Declaració de prestacions	Instruccions, inf. seguretat	Avaluació tècnica europea	*Altres*	Documentació tècnica	Segell, marca conformitat	CCRR	Homologació	Marca AENOR "N"	Assaigs s/norma s/especificació	Certif. d'origen s/especif. tècniques	Fitxa característiques tècniques	Distintius de qualitat voluntaris	Avaluacions d'idoneïtat tècnica
☒	063	MATERIAL D'UNIÓ																	
☐	0634	MORTER PER AL RAM DE PALETA																	
☐		Per morters industrials, per ram de paleta, dissenyats			■	■													
☒		Per morters industrials, per ram de paleta, prescrits.			■	■													
☐		Per categoria d'execució A:													■				
☐		Per categoria d'execució B:													■				
☐	0637	SORRA																	
☐		Àrids i fillers, de matèries naturals, artificials o reciclats, per morters per ram de paleta, paviments, revestiments interiors, arrebossats exteriors, fonamentació, reparacions i pastes			■	■													
☐	0638	CIMENT																	
☐		Ciment de ram de paleta per morter de col·locació de maons, blocs, arrebossats i enlluïts			■	■													
☐		Ciment comú per morters			■	■													
☐		Ciment del ram de paleta blanc	■	■								■							
☐	0639	CAL																	
☐		Calços per la construcció			■	■													
☐	063C	ADDITIUS PER MORTERS DEL RAM DE PALETA			■	■													
☒	065	ELEMENTS ESPECIALS PER A ESTRUCTURES																	
☐	0652	ELEMENTS DE REFORÇ																	
☐		Reforç de junta horitzontal de malla d'acer per fàbriques del ram de paleta.			■	■													
☐		Llindes per fàbriques del ram de paleta.			■	■													
☐		Tirants, fleixos de tensió, abraçadores i escaires per fàbriques del ram de paleta.			■	■													

Documents per la recepció dels PEiS: ■ *obligatoris* ▦ *voluntaris* ▨ *Altres per verificar el compliment d'exigències*

Prescripcions sobre el control de recepció:

Prescripcions establertes al Plec de Condicions Tècniques Particulars:
- *(si s'estableixen)*
Pautes sobre freqüències del control de Recepció del CAATEEB:
- *Abans del subministrament del PEiS:* Documents d'origen; autoritzacions administratives; Documentació de conformitat amb requisits tècnics. - *Durant els subministres dels PEiS.:* Fulls de subministrament, albarans, etiquetes. - *Acabat el subministrament dels PEiS.:* Certificat de garantia del subministrador, sobre totes les partides/remeses subministrades.
Activitats de l'empresa Constructora:
- Recopilar dels subministradors la documentació de recepció dels PEiS. Gestió dels subministres. - Lliurament d'aquest documents a la Direcció de l'Execució de l'Obra. - Lliurament de documentació referent a la qualitat preparada pel constructor (si l'autoritza el DEO).
Persona física responsable per part de la Constructora:
Sr./a.:

L'EXECUCIÓ DE L'UNITAT DE L'OBRA

Objectiu: Les verificacions següents: *Replanteig; Materials utilitzats; Execució i disposició dels elements constructius i de les instal·lacions; Verificacions i controls; Compatibilitat entre els diferents productes, elements i sistemes constructius*

Pla:	Cod.	Verificació de Paràmetres d'execució*	Control	Criteris per a formació de lots
☒	06U1	CONSIDERACIONS PREVIES ABANS DE L'EXECUCIÓ	Organolèptic realitzat pel tècnic documentalment segons categoria d'execució: Categories A i B: Visita d'inspecció diària a l'obra i control i supervisió continuada per part del Constructor Mínim per totes les Categories d'Execució: Una inspecció per lot	- Cada planta - Cada 100m²
☒	06U2	DISPOSICIÓ DE PECES		
☒	06U3	DISPOSICIÓ DE MATERIAL D'UNIÓ		
☒	06U4	DIMENSIONS		
☒	06U5	JUNTES DE DILATACIÓ, DESOLIDARITZACIÓ		
☒	06U6	TRAVA		
☒	O6U7	RESOLUCIÓ DE FORATS		
☒	06U8	CONSIDERACIONS ANTIHUMITAT		
☒	06U9	CONDICIONS D'ACABAMENT		
☐				

** Unitats d'inspecció per lot*

Prescripcions sobre el control de l'execució:

Prescripcions establertes al Plec de Condicions Tècniques Particulars
- *(si s'estableixen)*
Consideracions en la recepció de l'obra executada (CTE Art.7.3.):
☐ - Certificació de gestió de la qualitat de l'agent: Constructora. ☐ - Verificacions de l'Entitat de Control de l'Edificació.
Consideracions sobre l'Autocontrol de la Constructora
- Existeix un Pla d'autocontrol de la Constructora? SI ☐ NO ☐ - S'aprova el Pla d'autocontrol de la Constructora per part de la DF? SI ☐ NO ☐ - Requereix la DF els registres de l'autocontrol de la Constructora? SI ☐ NO ☐ ***Persona responsable de l'autocontrol:*** Sr./a:

Projecte:	PROJECTE BÀSIC I D'EXECUCIÓ REHABILITACIÓ DE LA FÀBRICA NOVA. COBERTES I FAÇANA	Ref.:	CON.LIA 2022000013	Autor:	

UNITAT D'OBRA ACABADA

Objectiu: Verificació de les condicions de funcionalitat i aptitud de:

- Unitat d'obra acabada
- Part de la unitat d'obra acabada

Pla:	Cod.	Verificacions i/o proves*	Control	Criteri per a formació de lots
☒	06U1	ESTRUCTURA DE BLOCS DE FORMIGÓ	Inspecció al final d'obra abans del certificat final.	- Cada planta - Cada 100m²
☐				

** Verificacions i/o proves per lot*

Prescripcions sobre el control de l'obra acabada:

Prescripcions establertes al Plec de Condicions Tècniques Particulars
- *(si s'estableixen)*
Consideracions en la recepció de l'obra acabada (CTE Art.7.3.):
☐ - Certificació de gestió de la qualitat de l'agent: Constructora. ☐ - Verificacions de l'Entitat de Control de l'Edificació.
Consideracions sobre l'Autocontrol de la Constructora
- Existeix un Pla d'autocontrol de la Constructora? SI ☐ NO ☐ - S'aprova el Pla d'autocontrol de la Constructora per part de la DF? SI ☐ NO ☐ - Requereix la DF els registres de l'autocontrol de la Constructora? SI ☐ NO ☐ ***Persona responsable de l'autocontrol:*** Sr./a:

Comentaris:

Projecte:	PROJECTE BÀSIC I D'EXECUCIÓ REHABILITACIÓ DE LA FÀBRICA NOVA. COBERTES I FAÇANA	Ref.:	CON.LIA 2022000013	Autor:	

PROCÉS CONSTRUCTIU – UNITAT D'OBRA

06 ESTRUCTURES DE FÀBRICA
0613 ESTRUCTURA DE FÀBRICA DE MAONS CERÀMICS

RECEPCIÓ DE PEiS

Objectiu: *Controlar l'origen; Controlar el compliment amb les autoritzacions administratives; Verificar el compliment dels requisits essencials i obligatoris:*

Pla	Cod.	Element	Origen i garantia		Autoritzacions administratives					Conformitat amb requisits tècnics									
					Documentació del marcatge CE					RPC	Garantia conformitat a Norma producte								
			Fulls de subministrament, etiquetat.	Garantia del fabricant	Etiquetat, marcatge CE	Declaració de prestacions	Instruccions, inf. seguretat	Avaluació tècnica europea	*Altres*	Documentació tècnica	Segell, marca conformitat	CCRR	Homologació	Marca AENOR "N"	Assaigs s/norma s/especificació	Certif. d'origen s/especif. tècniques	Fitxa característiques tècniques	Distintius de qualitat voluntaris	Avaluacions d'idoneïtat tècnica
☐	0613	FÀBRICA DE MAONS CERÀMICS																	
☐		Per categoria d'execució A:													■				
☐	0621	MAÓ D'ARGILA CUITA			■	■					▨								
☐		Per categoria d'execució A														■			
☐		Per categoria d'execució A i B														■			
☐																			

Documents per la recepció dels PEiS: ■ *obligatoris* ▨ *voluntaris* ▩ *Altres per verificar el compliment d'exigències*

Projecte:	PROJECTE BÀSIC I D'EXECUCIÓ REHABILITACIÓ DE LA FÀBRICA NOVA. COBERTES I FAÇANA	Ref.:	CON.LIA 2022000013	Autor:	

Pla	Cod.	Element	Origen i garantia		Autoritzacions administratives					Conformitat amb requisits tècnics									
					Documentació del marcatge CE					RPC	Garantia conformitat a Norma producte								
			Fulls de subministrament, etiquetat.	Garantia del fabricant	Etiquetat, marcatge CE	Declaració de prestacions	Instruccions, inf. seguretat	Avaluació tècnica europea	*Altres*	Documentació tècnica	Segell, marca conformitat	CCRR	Homologació	Marca AENOR "N"	Assaigs s/norma s/especificació	Certif. d'origen s/especif. tècniques	Fitxa característiques tècniques	Distintius de qualitat voluntaris	Avaluacions d'idoneïtat tècnica
☒	063	MATERIAL D'UNIÓ																	
☐	0634	MORTER PER RAM DE PALETA																	
☐		Per morters industrials, per ram de paleta, dissenyats			■	■													
☒		Per morters industrials, per ram de paleta, prescrits.			■	■													
☐		Per categoria d'execució A:													■				
☐		Per categoria d'execució B:													■				
☐	0637	SORRA																	
☐		Àrids i fillers, de matèries naturals, artificials o reciclats, per morters per ram de paleta, paviments, revestiments interiors, arrebossats exteriors, fonamentació, reparacions i pastes			■	■													
☐	0638	CIMENT																	
☐		Ciment de ram de paleta per morter de col·locació de maons, blocs, arrebossats i enlluïts			■	■													
☐		Ciment comú per morters			■	■													
☐		Ciment del ram de paleta blanc	■	■								■							
☐	0639	CAL																	
☐		Calços per la construcció			■	■													
☐	063C	ADDITIUS PER MORTERS DEL RAM DE PALETA			■	■													
☒	065	ELEMENTS ESPECIALS PER ESTRUCTURES																	
☒	0652	ELEMENTS DE REFORÇ																	
☐		Reforç de junta horitzontal de malla d'acer per fàbriques del ram de paleta.			■	■													
☐		Llindes per fàbriques del ram de paleta.			■	■													
☒		Tirants, fleixos de tensió, abraçadores i escaires per fàbriques del ram de paleta.			■	■													

Documents per la recepció dels PEiS: ■ *obligatoris* ▥ *voluntaris* ▨ *Altres per verificar el compliment d'exigències*

Prescripcions sobre el control de recepció:

Prescripcions establertes al Plec de Condicions Tècniques Particulars:
- *(si s'estableixen)*
Pautes sobre freqüències del control de Recepció del CAATEEB:
- *Abans del subministrament del PEiS:* Documents d'origen; autoritzacions administratives; Documentació de conformitat amb requisits tècnics. - *Durant els subministres dels PEiS.:* Fulls de subministrament, albarans, etiquetes. - *Acabat el subministrament dels PEiS.:* Certificat de garantia del subministrador, sobre totes les partides/remeses subministrades.
Activitats de l'empresa Constructora:
- Recopilar dels subministradors la documentació de recepció dels PEiS. Gestió dels subministres. - Lliurament d'aquests documents a la Direcció de l'Execució de l'Obra. - Lliurament de documentació referent a la qualitat preparada pel constructor (si l'autoritza el DEO).
Persona física responsable per part de la Constructora:
Sr./a.:

L'EXECUCIÓ DE L'UNITAT DE L'OBRA

Objectiu: Les verificacions següents: *Replanteig; Materials utilitzats; Execució i disposició dels elements constructius i de les instal·lacions; Verificacions i controls; Compatibilitat entre els diferents productes, elements i sistemes constructius*

Pla:	Cod.	Verificació de Paràmetres d'execució*	Control	Criteris per a formació de lots
☒	06U1	CONSIDERACIONS PREVIES ABANS DE L'EXECUCIÓ	Organolèptic segons categoria d'execució: Categories A i B: Visita d'inspecció diària a l'obra i control i supervisió continuada per part del Constructor Mínim Una inspecció per lot	- Cada 100m^2 - Cada planta
☒	06U2	DISPOSICIÓ DE PECES		
☒	06U3	DISPOSICIÓ DE MATERIAL D'UNIÓ		
☒	06U4	DIMENSIONS		
☒	06U5	JUNTES DE DILATACIÓ, DESOLIDARITZACIÓ		
☒	06U6	TRAVA		
☒	O6U7	RESOLUCIÓ DE FORATS		
☒	06U8	CONSIDERACIONS ANTIHUMITAT		
☒	06U9	CONDICIONS D'ACABAMENT		
☐				

* Unitats d'inspecció per lot

Prescripcions sobre el control de l'execució:

Prescripcions establertes al Plec de Condicions Tècniques Particulars
- *(si s'estableixen)*
Consideracions en la recepció de l'obra executada (CTE Art.7.3.):
☐ - Certificació de gestió de la qualitat de l'agent: Constructora. ☐ - Verificacions de l'Entitat de Control de l'Edificació.
Consideracions sobre l'Autocontrol de la Constructora
- Existeix un Pla d'autocontrol de la Constructora? SI ☐ NO ☐ - S'aprova el Pla d'autocontrol de la Constructora per part de la DF? SI ☐ NO ☐ - Requereix la DF els registres de l'autocontrol de la Constructora? SI ☐ NO ☐ ***Persona responsable de l'autocontrol:*** Sr./a:

UNITAT D'OBRA ACABADA

Objectiu: Verificació de les condicions de funcionalitat i aptitud de:

- Unitat d'obra acabada
- Part de la unitat d'obra acabada

ESTRUCTURA DE FÀBRICA DE MAONS CERÀMICS				
Pla:	Cod.	Verificacions i/o proves*	Control	Criteris per a formació de lots
☒	0613	Desplom, planor. Inspecció al final d'obra abans del certificat final	Organolèptic. Visual del 100%	- Cada 100 m^2 - Cada planta
☐				

** Verificacions i/o proves per lot*

Prescripcions sobre el control de l'obra acabada:

Prescripcions establertes al Plec de Condicions Tècniques Particulars
- *(si s'estableixen)*
Consideracions en la recepció de l'obra acabada (CTE Art.7.3.):
☐ - Certificació de gestió de la qualitat de l'agent: Constructora. ☐ - Verificacions de l'Entitat de Control de l'Edificació.
Consideracions sobre l'Autocontrol de la Constructora
- Existeix un Pla d'autocontrol de la Constructora? SI ☐ NO ☐ - S'aprova el Pla d'autocontrol de la Constructora per part de la DF? SI ☐ NO ☐ - Requereix la DF els registres de l'autocontrol de la Constructora? SI ☐ NO ☐ ***Persona responsable de l'autocontrol:*** Sr./a:

Comentaris:

Projecte:	PROJECTE BÀSIC I D'EXECUCIÓ REHABILITACIÓ DE LA FÀBRICA NOVA. COBERTES I FAÇANA	Ref.:	CON.LIA 2022000013	Autor:	

PROCÉS CONSTRUCTIU – UNITAT D'OBRA

08 COBERTES
0831 TERRAT

RECEPCIÓ DE PEiS

Objectiu: *Controlar l'origen; Controlar el compliment amb les autoritzacions administratives; Verificar el compliment dels requisits essencials i obligatoris:*

Pla	Cod.	Element	Origen i garantia		Autoritzacions administratives					Conformitat amb requisits tècnics									
					Documentació del marcatge CE					RPC	Garantia conformitat a Norma producte								
			Fulls de subministrament, etiquetat.	Garantia del fabricant	Etiquetat, marcatge CE	Declaració de prestacions	Instruccions, inf. seguretat	Avaluació tècnica europea	*Altres*	Documentació tècnica	Segell, marca conformitat	CCRR	Homologació	Marca AENOR "N"	Assaigs s/norma s/especificació	Certif. d'origen s/especif. tècniques	Fitxa característiques tècniques	Distintius de qualitat voluntaris	Avaluacions d'idoneïtat tècnica
☐	0832	BARRERA DE VAPOR																	
☐		Làmines flexibles PVC i cautxú barrera de vapor																	
☐		Làmines bituminoses amb armadura per al control del vapor d'aigua																	
☒	0833	PENDENTS																	
☒	08E1	AÏLLAMENT TÈRMIC																	
☐		Productes manufacturats d'escuma rígida de poliuretà, amb o sense cares rígides o flexibles o revestiments i amb o sense reforç integral, utilitzats com aïllament tèrmic d'edificis. El poliuretà (PUR) inclou també el poliisocianurato (PIR)																	
☒		Productes manufacturats de llana mineral, amb o sense revestiment, utilitzats com aïllament tèrmic d'edificis. Fabricats com feltres, mantes, plafons o planxes.																	
☐		Productes manufacturats de poliestirè expandit amb o sense revestiment, utilitzats com aïllament tèrmic d'edificis. Fabricats com planxes, rotllos o altres articles preformats.																	
☒		Productes manufacturats d'escuma de poliestirè extruït, amb o sense revestiment, utilitzats com aïllament tèrmic d'edificis. Fabricats com planxes, disponibles amb cantells especials i tractaments de la superfície																	
☐		Productes manufacturats d'escuma fenòlica, amb o sense revestiment. Per l'aïllament tèrmic d'edificis. Fabricat com planxes i laminats																	

Projecte:	PROJECTE BÀSIC I D'EXECUCIÓ REHABILITACIÓ DE LA FÀBRICA NOVA. COBERTES I FAÇANA	Ref.:	CON.LIA 2022000013	Autor:	

Pla	Cod.	Element	Origen i garantia		Autoritzacions administratives					Conformitat amb requisits tècnics									
					Documentació del marcatge CE					RPC	Garantia conformitat a Norma producte								
			Fulls de subministrament, etiquetat.	Garantia del fabricant	Etiquetat, marcatge CE	Declaració de prestacions	Instruccions, inf. seguretat	Avaluació tècnica europea	*Altres*	Documentació tècnica	Segell, marca conformitat	CCRR	Homologació	Marca AENOR "N"	Assaigs s/norma s/especificació	Certif. d'origen s/especif. tècniques	Fitxa característiques tècniques	Distintius de qualitat voluntaris	Avaluacions d'idoneïtat tècnica
☐		Productes manufacturats de vidre cel·lular, amb o sense revestiment. Per l'aïllament tèrmic d'edificis. Fabricat com a planxes			■	■													
☐		Productes manufacturats de fusta mineral, amb o sense revestiment. Per l'aïllament tèrmic d'edificis. Fabricat com plafons o planxes			■	■													
☐		Productes manufacturats de perlita expandida, amb o sense revestiment o recobriment. Per l'aïllament tèrmic d'edificis. Fabricat com planxes o aïllament multicapa			■	■								▨					
☐		Productes manufacturats de suro expandit, amb o sense revestiment o recobriment. Per l'aïllament tèrmic d'edificis. Fabricat com granulat de suro. Subministrat com planxes sense recobriments			■	■													
☐		Aïllants tèrmics d'aplicació per l'edificació. Productes "in-situ" d'afegit lleuger d'argila expandida alleugerida.			■	■								▨					
☐		Aïllants tèrmics d'aplicació per a l'edificació. Productes in-situ formats per perlita expandida. Part 1: Especificació de recepció de productes d'adhesius i segellants, abans de la seva instal·lació			■	■													
☐		Aïllants tèrmics d'aplicació per l'edificació. Productes in-situ formats per vermiculita exfoliada. Part 1: Especificació de recepció de productes d'adhesius i segellants, abans de la seva instal·lació			■	■													
☐		Sistemes d'escuma rígida de poliuretà (PUR) (poliol + isocianat) per la seva aplicació in situ, per projecció; procediment de recepció d'escumes de poliuretà produïdes in situ		■							■				■				
☐		Sistemes d'escuma rígida de poliuretà (PUR) (poliol + isocianat) per la seva aplicació in situ, per projecció; procediment d'aplicació		■															
☐		Productes manufacturats de fibra de fusta, amb o sense revestiment o recobriment. Per l'aïllament tèrmic d'edificis. Fabricats com rotllos, mantes, feltres, planxes o plafons			■	■													

Projecte:	PROJECTE BÀSIC I D'EXECUCIÓ REHABILITACIÓ DE LA FÀBRICA NOVA. COBERTES I FAÇANA	Ref.:	CON.LIA 2022000013	Autor:	

Pla	Cod.	Element	Origen i garantia		Autoritzacions administratives					Conformitat amb requisits tècnics									
					Documentació del marcatge CE					RPC	Garantia conformitat a Norma producte								
			Fulls de subministrament, etiquetat.	Garantia del fabricant	Etiquetat, marcatge CE	Declaració de prestacions	Instruccions, inf. seguretat	Avaluació tècnica europea	*Altres*	Documentació tècnica	Segell, marca conformitat	CCRR	Homologació	Marca AENOR "N"	Assaigs s/norma s/especificació	Certif. d'origen s/especif. tècniques	Fitxa característiques tècniques	Distintius de qualitat voluntaris	Avaluacions d'idoneïtat tècnica
☒	0836	CAPA DE REGULARITZACIÓ, CAPES DE MORTER																	
		Morters industrials, per al ram de paleta dissenyats			■	■													
☒		Morters industrials, per al rem de plaeta, prescrits			■	■													
☐		Ciment comú per morters			■	■													
☐		Àrids i fillers, de matèries naturals, artificials o reciclats, per morters per ram de paleta, paviments, revestiments interiors, arrebossats exteriors, fonamentació, reparacions i pastes			■	■								▥					
☐		Ciment de ram de paleta per morter de col·locació de maons, blocs, arrebossats i enlluïts			■	■													
☐		Ciment comú per morters			■	■													
		Calços per construcció			■	■													
☒	0837	CAPES SEPARADORES									▨								
☐		Geotèxtils i productes relacionats, per us separador			■	■													
☒	0838	SISTEMA IMPERMEABILITZANT																	
☐		Sistemes d'impermeabilització de cobertes mitjançant membranes fixades mecànicament			▥	▥		▥											
☐		Làmina de polietilè clorat o clorosulfonat			■	■													
☒		Làmina flexible de plàstic i elastòmers			■	■													
☐		Elastòmers: Etilè Propilè Diè (EPDM)			■	■													
☐		Elastòmers: Cautxú de Cloroprè (CR)			■	■													
☒		Làmines bituminoses amb armadura			■	■								▥					
☐		Sistemes d'impermeabilització de cobertes mitjançant aplicació de productes líquids			▥	▥		▥											

Projecte:	PROJECTE BÀSIC I D'EXECUCIÓ REHABILITACIÓ DE LA FÀBRICA NOVA. COBERTES I FAÇANA	Ref.:	CON.LIA 2022000013	Autor:	

Pla	Cod.	Element	Origen i garantia		Autoritzacions administratives					Conformitat amb requisits tècnics									
					Documentació del marcatge CE					RPC	Garantia conformitat a Norma producte								
			Fulls de subministrament, etiquetat.	Garantia del fabricant	Etiquetat, marcatge CE	Declaració de prestacions	Instruccions, inf. seguretat	Avaluació tècnica europea	*Altres*	Documentació tècnica	Segell, marca conformitat	CCRR	Homologació	Marca AENOR "N"	Assaigs s/norma s/especificació	Certif. d'origen s/especif. tècniques	Fitxa característiques tècniques	Distintius de qualitat voluntaris	Avaluacions d'idoneïtat tècnica
☐	0839	PROTECCIÓ PESADA																	
☐	083A	PAVIMENT																	
☐		Vorades de pedra natural per ús com paviment exterior			■	■													
☐		Rajoles de pedra natural per ús com paviment exterior			■	■													
☐		Rajoles prefabricades de formigó per ús extern en zones de trànsit de vianants i vehicles, ús intern i en cobertes			■	■													
☐		Rajoles de terratzo per ús exterior.			■	■													
☐		Rajoles ceràmiques fabricades per extrusió o premsat per ús en paviments interiors i exteriors, per zones de vianants i vehicles, i zones subjectes a reglamentació de substàncies perilloses.			■	■													
☐		Productes de pedra natural. Rajoles per paviments i escales.			■	■													
☐		Llambordes de pedra natural per ús com paviment.			■	■													
☒		Llambordes d'argila cuita			■	■													
☐		Llambordes de formigó.			■	■													
☐																			

Documents per la recepció dels PEiS: ■ *obligatoris* ▥ *voluntaris* ▨ *Altres per verificar el compliment d'exigències*

Prescripcions sobre el control de recepció:

Prescripcions establertes al Plec de Condicions Tècniques Particulars:
- *(si s'estableixen)*
Pautes sobre freqüències del control de Recepció del CAATEEB:
- *Abans del subministrament del PEiS:* Documents d'origen; autoritzacions administratives; Documentació de conformitat amb requisits tècnics. - *Durant els subministraments dels PEiS.:* Fulls de subministrament, albarans, etiquetes. - *Acabat el subministrament dels PEiS.:* Certificat de garantia del subministrador, sobre totes les partides/remeses subministrades.
Activitats de l'empresa Constructora:
- Recopilar dels subministradors la documentació de recepció dels PEiS. Gestió dels subministraments. - Lliurament d'aquest documents a la Direcció de l'Execució de l'Obra. - Lliurament de documentació referent a la qualitat preparada pel constructor (si l'autoritza el DEO).
Persona física responsable per part de la Constructora:
Sr./a.:

L'EXECUCIÓ DE L'UNITAT DE L'OBRA

Objectiu: Les verificacions següents: *Replanteig; Materials utilitzats; Execució i disposició dels elements constructius i de les instal·lacions; Verificacions i controls; Compatibilitat entre els diferents productes, elements i sistemes constructius*

Pla:	Cod.	Verificació de Paràmetres d'execució*	Control	Criteris per formació de lots
☒	083Z	CONDICIONS PREVIES	Control organolèptic Mínim tres inspeccions durant l'execució dels treballs o les indicades en el Plec de Prescripcions del projecte	- cada 500 m^2
☒	083Z	DISPOSICIÓ DE BARRERA DE VAPOR		
☒	083Z	FORMACIÓ DE PENDENTS		
☒	083Z	SISTEMA IMPERMEABILITZANT		
☒	083Z	DISPOSICIÓ D'AÏLLAMENT TÈRMIC		
☒	083Z	CAPES SEPARADORES		
☒	083Z	CAPES DE PROTECCIÓ		
☐				

** Unitats d'inspecció per lot*

Prescripcions sobre el control de l'execució:

Prescripcions establertes al Plec de Condicions Tècniques Particulars
- *(si s'estableixen)*
Consideracions en la recepció de l'obra executada (CTE Art.7.3.):
☐ - Certificació de gestió de la qualitat de l'agent: Constructora. ☐ - Verificacions de l'Entitat de Control de l'Edificació.
Consideracions sobre l'Autocontrol de la Constructora
- Existeix un Pla d'autocontrol de la Constructora? SI ☐ NO ☐ - S'aprova el Pla d'autocontrol de la Constructora per part de la DF? SI ☐ NO ☐ - Requereix la DF els registres de l'autocontrol de la Constructora? SI ☐ NO ☐ ***Persona responsable de l'autocontrol:*** Sr./a:

UNITAT D'OBRA ACABADA

Objectiu: Verificació de les condicions de funcionalitat i aptitud de:

- Unitat d'obra acabada
- Part de la unitat d'obra acabada

Pla:	Cod.	Verificacions i/o proves*	Control	Criteris per a formació de lots
☒	PA-0831	TERRAT	Inspecció final del 100% del terrat acabat	- Cada 500 m^2
			Estanquitat de la coberta mitjançant assaig per inundació o aspersió (N0 obligatori) Un assaigs mínim, o cada 2000 m^2	- La totalitat del terrat - Cada 2000 m^2

**Verificacions i/o proves per lot*

Prescripcions sobre el control de l'obra acabada:

Prescripcions establertes al Plec de Condicions Tècniques Particulars
- *(si s'estableixen)*
Consideracions en la recepció de l'obra acabada (CTE Art.7.3.):
☐ - Certificació de gestió de la qualitat de l'agent: Constructora. ☐ - Verificacions de l'Entitat de Control de l'Edificació.
Consideracions sobre l'Autocontrol de la Constructora
- Existeix un Pla d'autocontrol de la Constructora? SI ☐ NO ☐ - S'aprova el Pla d'autocontrol de la Constructora per part de la DF? SI ☐ NO ☐ - Requereix la DF els registres de l'autocontrol de la Constructora? SI ☐ NO ☐ ***Persona responsable de l'autocontrol:*** Sr./a:

Comentaris:

Projecte:	PROJECTE BÀSIC I D'EXECUCIÓ REHABILITACIÓ DE LA FÀBRICA NOVA. COBERTES I FAÇANA	Ref.:	CON.LIA 2022000013	Autor:	

PROCÉS CONSTRUCTIU – UNITAT D'OBRA

09 TANCAMENTS EXTERIORS
0921 TANCAMENT CERÀMIC

RECEPCIÓ DE PEiS

Objectiu: *Controlar l'origen; Controlar el compliment amb les autoritzacions administratives; Verificar el compliment dels requisits essencials i obligatoris:*

Pla	Cod.	Element	Origen i garantia		Autoritzacions administratives					Conformitat amb requisits tècnics									
					Documentació del marcatge CE					RPC	Garantia conformitat a Norma producte								
			Fulls de subministrament, etiquetat.	Garantia del fabricant	Etiquetat, marcatge CE	Declaració de prestacions	Instruccions, inf. seguretat	Avaluació tècnica europea	*Altres*	Documentació tècnica	Segell, marca conformitat	CCRR	Homologació	Marca AENOR "N"	Assaigs s/norma s/especificació	Certif. d'origen s/especif. tècniques	Fitxa característiques tècniques	Distintius de qualitat voluntaris	Avaluacions d'idoneïtat tècnica
☒	0921	TANCAMENT DE MAONS CERÀMICS																	
☐		Per categoria d'execució A:													■				
☐	0922	TANCAMENT DE BLOC CERÀMIC																	
☐		Per categoria d'execució A:													■				
☒	0924	MAÓ CERÀMIC			■	■													
☐		Peces de categoria I													■	■			
☐		Per categoria d'execució A i B														■			
☐		Per categoria d'execució A													■				
☒	0925	BLOC CERÀMIC			■	■													
☐		Peces de categoria I													■	■			
☐		Per categoria d'execució A i B														■			
☐		Per categoria d'execució A													■				
☐	099	MATERIAL D'UNIÓ DE PECES																	
☒	0991	MORTER PER RAM DE PALETA																	
☐		Per morters industrials, per ram de paleta, dissenyats			■	■													
☐		Per morters industrials, per ram de paleta, prescrits.			■	■													
☐		Per categoria d'execució A:													■				
☐		Per categoria d'execució B:													■				
☒		Ciment comú per morters			■	■													
☐		Àrids i fillers, de matèries naturals, artificials o reciclats, per morters per ram de paleta, paviments, revestiments interiors, arrebossats exteriors, fonamentació, reparacions i pastes			■	■													
☐		Calç per construcció			■	■													

Documents per la recepció dels PEiS: ■ *obligatoris* ▥ *voluntaris* ▨ *Altres per verificar el compliment d'exigències*

Projecte:	PROJECTE BÀSIC I D'EXECUCIÓ REHABILITACIÓ DE LA FÀBRICA NOVA. COBERTES I FAÇANA	Ref.:	CON.LIA 2022000013	Autor:	

Pla	Cod.	Element	Origen i garantia		Autoritzacions administratives					Conformitat amb requisits tècnics									
					Documentació del marcatge CE					RPC	Garantia conformitat a Norma producte								
			Fulls de subministrament, etiquetat.	Garantia del fabricant	Etiquetat, marcatge CE	Declaració de prestacions	Instruccions, inf. seguretat	Avaluació tècnica europea	*Altres*	Documentació tècnica	Segell, marca conformitat	CCRR	Homologació	Marca AENOR "N"	Assaigs s/norma s/especificació	Certif. d'origen s/especif. tècniques	Fitxa característiques tècniques	Distintius de qualitat voluntaris	Avaluacions d'idoneïtat tècnica
☐	0992	ADDITIUS PER MORTERS DE RAM DE PALETA																	
☐		Additius per morters de ram de paleta.			■	■													
☒	09A	AÏLLANTS TÈRMICS PER FAÇANES																	
☒	09A1	Productes manufacturats de llana mineral, amb o sense revestiment, utilitzats com aïllament tèrmic d'edificis. Fabricats com feltres, mantes, plafons o planxes.			■	■									▒				
☒	09A2	Productes manufacturats de poliestirè expandit amb o sense revestiment, utilitzats com aïllament tèrmic d'edificis. Fabricats com planxes, rotllos o altres articles preformats.			■	■									▒				
☒	09A3	Productes manufacturats d'escuma de poliestirè extruït, amb o sense revestiment, utilitzats com aïllament tèrmic d'edificis. Fabricats com planxes, disponibles amb cantells especials i tractaments de superfície			■	■									▒				
☐	09A4	Productes manufacturats d'escuma rígida de poliuretà, amb o sense cares rígides o flexibles o revestiments i amb o sense reforç integral, utilitzats com aïllament tèrmic d'edificis. El poliuretà (PUR) inclou també el poliisocianurato (PIR)			■	■									▒				
☐	09A5	POLIURETANS PRODUïTS IN SITU																	
☐		Per quan ni fabricant ni aplicador tenen segell de qualitat (situació A)		■											■				
☐		Per quan el fabricant no té segell de qualitat però l'aplicador si (situació C)		■							■				■				
☐		Per quan el fabricant té segell de qualitat, però l'aplicador no (Situació B)		■							■								
☐		Per quan el fabricant i l'aplicador tenen segell de qualitat,(Situació D)		■							■								
☐		Per totes les situacions (A, B, C, D)	dt																
☐		Sistemes d'escuma rígida de poliuretà (PUR) (poliol + isocianat) per a la seva aplicació in situ, per projecció; procediment de recepció d'escumes de poliuretà produïdes in situ									▥					■			

dt: *Documentació tècnica*

Documents per la recepció dels PEiS: ■ *obligatoris* ▥ *voluntaris* ▒ *Altres per verificar el compliment d'exigències*

Prescripcions sobre el control de recepció:

Prescripcions establertes al Plec de Condicions Tècniques Particulars:
- *(si s'estableixen)*
Pautes sobre freqüències del control de Recepció del CAATEEB:
- *Abans del subministrament del PEiS:* Documents d'origen; autoritzacions administratives; Documentació de conformitat amb requisits tècnics. - *Durant els subministraments dels PEiS.:* Fulls de subministrament, albarans, etiquetes. - *Acabat el subministrament dels PEiS.:* Certificat de garantia del subministrador, sobre totes les partides/remeses subministrades.
Activitats de l'empresa Constructora:
- Recopilar dels subministradors la documentació de recepció dels PEiS. Gestió dels subministraments. - Lliurament d'aquests documents a la Direcció de l'Execució de l'Obra. - Lliurament de documentació referent a la qualitat preparada pel constructor (si l'autoritza el DEO).
Persona física responsable per part de la Constructora:
Sr./a.:

L'EXECUCIÓ DE L'UNITAT DE L'OBRA

Objectiu: Les verificacions següents: *Replanteig; Materials utilitzats; Execució i disposició dels elements constructius i de les instal·lacions; Verificacions i controls; Compatibilitat entre els diferents productes, elements i sistemes constructius*

Pla:	Cod.	Verificació de Paràmetres d'execució*:	Control	Criteris per a formació de lots
☒	092Z	CONDICIONS PREVIES	Organolèptic Per fàbrica, segons categoria d'execució: Categories A i B: Visita d'inspecció diària a l'obra i control i supervisió continuada per part del constructor.**	- Per planta - Cada 100 m^2.
☒	092Z	DISPOSICIÓ DELS BLOCS		
☒	092Z	DISPOSICIÓ DEL MORTER		
☒	092Z	ESTABILITAT		
☐	092Z	VENTILACIÓ DE LA CAMBRA DEL TANCAMENT		
☒	092Z	ESTANQUEÏTAT		
☐	092Z	DESOLIDARITZACIÓ		
☒	092Z	AÏLLAMENT TÈRMIC		
☐	092Z	CONSIDERACIONS ACÚSTIQUES		
☐	092Z	CONSIDERACONS DAVANT DEL FOC		
☐	092Z	PLOM, PLANOR		

** Unitats d'inspecció per cada lot.*
*** Prescrit a CTE, DB SE-F.*

Prescripcions sobre el control de l'execució:

Prescripcions establertes al Plec de Condicions Tècniques Particulars
- *(si s'estableixen)*
Consideracions en la recepció de l'obra executada (CTE Art.7.3.):
☐ - Certificació de gestió de la qualitat de l'agent: Constructora. ☐ - Verificacions de l'Entitat de Control de l'Edificació.
Consideracions sobre l'Autocontrol de la Constructora
- Existeix un Pla d'autocontrol de la Constructora? SI ☐ NO ☐ - S'aprova el Pla d'autocontrol de la Constructora per part de la DF? SI ☐ NO ☐ - Requereix la DF els registres de l'autocontrol de la Constructora? SI ☐ NO ☐ ***Persona responsable de l'autocontrol:*** Sr./a:

UNITAT D'OBRA ACABADA

Objectiu: Verificació de les condicions de funcionalitat i aptitud de:

- Unitat d'obra acabada
- Part de la unitat d'obra acabada

Pla:	Cod.	Verificacions i/o proves	Control	Criteris per a formació de lots
☒	0921	TANCAMENT CERÀMIC	Organolèptic	- Cada planta
☐				

** Unitats d'inspecció per cada lot.*

Prescripcions sobre el control de l'obra acabada:

Prescripcions establertes al Plec de Condicions Tècniques Particulars
- *(si s'estableixen)*
Consideracions en la recepció de l'obra acabada (CTE Art.7.3.):
☐ - Certificació de gestió de la qualitat de l'agent: Constructora. ☐ - Verificacions de l'Entitat de Control de l'Edificació.
Consideracions sobre l'Autocontrol de la Constructora
- Existeix un Pla d'autocontrol de la Constructora? SI ☐ NO ☐ - S'aprova el Pla d'autocontrol de la Constructora per part de la DF? SI ☐ NO ☐ - Requereix la DF els registres de l'autocontrol de la Constructora? SI ☐ NO ☐ ***Persona responsable de l'autocontrol:*** Sr./a:

Comentaris:

Projecte:	PROJECTE BÀSIC I D'EXECUCIÓ REHABILITACIÓ DE LA FÀBRICA NOVA. COBERTES I FAÇANA	Ref.:	CON.LIA 2022000013	Autor:	

PROCÉS CONSTRUCTIU – UNITAT D'OBRA

13 ACABATS (VERTICALS I SOSTRES)
1311 ENRAJOLAT

RECEPCIÓ DE PEiS

Objectiu: *Controlar l'origen; Controlar el compliment amb les autoritzacions administratives; Verificar el compliment dels requisits essencials i obligatoris:*

Pla	Cod.	Element	Origen i garantia		Autoritzacions administratives					Conformitat amb requisits tècnics									
					Documentació del marcatge CE					RPC	Garantia conformitat a Norma producte								
			Fulls de subministrament, etiquetat.	Garantia del fabricant	Etiquetat, marcatge CE	Declaració de prestacions	Instruccions, inf. seguretat	Avaluació tècnica europea	*Altres*	Documentació tècnica	Segell, marca conformitat	CCRR	Homologació	Marca AENOR "N"	Assaigs s/norma s/especificació	Certif. d'origen s/especif. tècniques	Fitxa característiques tècniques	Distintius de qualitat voluntaris	Avaluacions d'idoneïtat tècnica
☒	1312	MATERIALS DE FIXACIÓ DE LES RAJOLES																	
☐		Adhesius per rajoles ceràmiques			■	■									▨				
☒	1313	RAJOLES																	
☐		Rajoles ceràmiques fabricades per extrusió o premsat			■	■									▨				
☒		MATERIAL PER LES JUNTES	■														▨		
☐																			

Documents per la recepció dels PEiS: ■ *obligatoris* ▥ *voluntaris* ▨ *Altres per verificar el compliment d'exigències*

Prescripcions sobre el control de recepció:

Prescripcions establertes al Plec de Condicions Tècniques Particulars:
- *(si s'estableixen)*
Pautes sobre freqüències del control de Recepció del CAATB:
- *Abans del subministrament del PEIS:* Documents d'origen; autoritzacions administratives; Documentació de conformitat amb requisits tècnics. - *Durant els subministraments dels PEIS.:* Fulls de subministrament, albarans, etiquetes. - *Acabat el subministrament dels PEIS.:* Certificat de garantia del subministrador, sobre totes les partides/remeses subministrades.
Activitats de l'empresa Constructora:
- Recopilar dels subministradors la documentació de recepció dels PEIS. Gestió dels subministraments. - Lliurament d'aquests documents a la Direcció de l'Execució de l'Obra. - Lliurament de documentació referent a la qualitat preparada pel constructor (si l'autoritza el DEO).
Persona física responsable per part de la Constructora:
Sr./a.:

Projecte:	PROJECTE BÀSIC I D'EXECUCIÓ REHABILITACIÓ DE LA FÀBRICA NOVA. COBERTES I FAÇANA	Ref.:	CON.LIA 2022000013	Autor:	

L'EXECUCIÓ DE L'UNITAT DE L'OBRA

Objectiu: Les verificacions següents: *Replanteig; Materials utilitzats; Execució i disposició dels elements constructius i de les instal·lacions; Verificacions i controls; Compatibilitat entre els diferents productes, elements i sistemes constructius*

Pla:	Cod.	Verificació de Paràmetres d'execució*:	Control	Criteris per a formació de lots
☒	PE-131Z	CONDICIONS PREVIES	Organolèptic: Consolidació, neteja i humitat del suport, aplicació del morter o adhesiu, aspecte de rajoles, juntes, planor i ressalts entre peces.	Cada 30 m^2, però no menys d'un per local
☒	PE-131Z	ESTAT DEL SUPORT		
☒	PE-131Z	APLICACIÓ DEL SISTEMA D'UNIÓ		
☒	PE-131Z	DISPOSICIÓ DE LES RAJOLES		
☒	PE-131Z	PLOM, PLANOR		
☐	PE-			

** Unitats d'inspecció per cada lot.*

Prescripcions sobre el control de l'execució:

Prescripcions establertes al Plec de Condicions Tècniques Particulars
- *(si s'estableixen)*
Consideracions en la recepció de l'obra executada (CTE Art.7.3.):
☐ - Certificació de gestió de la qualitat de l'agent: Constructora. ☐ - Verificacions de l'Entitat de Control de l'Edificació.
Consideracions sobre l'Autocontrol de la Constructora
- Existeix un Pla d'autocontrol de la Constructora? SI ☐ NO ☐ - S'aprova el Pla d'autocontrol de la Constructora per part de la DF? SI ☐ NO ☐ - Requereix la DF els registres de l'autocontrol de la Constructora? SI ☐ NO ☐ ***Persona responsable de l'autocontrol:*** Sr./a:

UNITAT D'OBRA ACABADA

Objectiu: Verificació de les condicions de funcionalitat i aptitud de:

- Unitat d'obra acabada
- Part de la unitat d'obra acabada

Pla:	Cod.	Verificacions i/o proves*	Control	Criteris per a formació de lots
☒	PA-1311	ENRAJOLATS	Organolèptic: Planor , ressalts entre peces, juntes	- Per local - Per habitatge.
☐	PA-			

** Unitat de verificacions i proves per lot*

Prescripcions sobre el control de l'obra acabada:

Projecte:	PROJECTE BÀSIC I D'EXECUCIÓ REHABILITACIÓ DE LA FÀBRICA NOVA. COBERTES I FAÇANA	Ref.:	CON.LIA 2022000013	Autor:	

Prescripcions establertes al Plec de Condicions Tècniques Particulars
- *(si s'estableixen)*
Consideracions en la recepció de l'obra acabada (CTE Art.7.3.):
☐ - Certificació de gestió de la qualitat de l'agent: Constructora. ☐ - Verificacions de l'Entitat de Control de l'Edificació.
Consideracions sobre l'Autocontrol de la Constructora
- Existeix un Pla d'autocontrol de la Constructora? SI ☐ NO ☐ - S'aprova el Pla d'autocontrol de la Constructora per part de la DF? SI ☐ NO ☐ - Requereix la DF els registres de l'autocontrol de la Constructora? SI ☐ NO ☐ ***Persona responsable de l'autocontrol:*** Sr./a:

Comentaris:

Projecte:	PROJECTE BÀSIC I D'EXECUCIÓ REHABILITACIÓ DE LA FÀBRICA NOVA. COBERTES I FAÇANA	Ref.:	CON.LIA 2022000013	Autor:	

PROCÉS CONSTRUCTIU – UNITAT D'OBRA

13 - ACABATS (VERTICALS I SOSTRES)
1331 ARREBOSSAT

RECEPCIÓ DE PEiS

Objectiu: *Controlar l'origen; Controlar el compliment amb les autoritzacions administratives; Verificar el compliment dels requisits essencials i obligatoris:*

(*) Definició suficient en projecte per la recepció.

Pla	Cod.	Element	Origen i garantia		Autoritzacions administratives					Conformitat amb requisits tècnics									
					Documentació del marcatge CE					RPC	Garantia conformitat a Norma producte								
			Fulls de subministrament, etiquetat.	Garantia del fabricant	Etiquetat, marcatge CE	Declaració de prestacions	Instruccions, inf. seguretat	Avaluació tècnica europea	*Altres*	Documentació tècnica	Segell, marca conformitat	CCRR	Homologació	Marca AENOR "N"	Assaigs s/norma s/especificació	Certif. d'origen s/especif. tècniques	Fitxa característiques tècniques	Distintius de qualitat voluntaris	Avaluacions d'idoneïtat tècnica
☒	1331	ARREBOSSAT																	
☐		Acabat exterior impermeable a l'aigua														■			
☒	1333	MORTER PER L'ARREBOSSAT																	
☐		Morters per ram de paleta per arrebossats i enlluïts			■	■													
☐		Ciment comú per morters			■	■													
☐		Àrids i fillers, de matèries naturals, artificials o reciclats, per morters per ram de paleta, paviments, revestiments interiors, arrebossats exteriors, fonamentació, reparacions i pastes			■	■													
☒		Ciment de ram de paleta per morter de col·locació de maons, blocs, arrebossats i enlluïts			■	■													
☒		Ciment comú per morters			■	■													
☐		Calços per construcció			■	■													
☐		Additius per morters per ram de paleta			■	■													
☐		Pigments per acolorir productes de construcció fabricats a base de ciment i cal			■	■													
☐																			

Documents per la recepció dels PEiS: ■ *obligatoris* ▒ *voluntaris* ▒ *Altres per verificar el compliment d'exigències*

Prescripcions sobre el control de recepció:

Prescripcions establertes al Plec de Condicions Tècniques Particulars:
- *(si s'estableixen)*
Pautes sobre freqüències del control de Recepció del CAATB:
- *Abans del subministrament del PEIS:* Documents d'origen; autoritzacions administratives; Documentació de conformitat amb requisits tècnics. - *Durant els subministraments dels PEIS.:* Fulls de subministrament, albarans, etiquetes. - *Acabat el subministrament dels PEIS.:* Certificat de garantia del subministrador, sobre totes les partides/remeses subministrades.
Activitats de l'empresa Constructora:
- Recopilar dels subministradors la documentació de recepció dels PEIS. Gestió dels subministraments. - Lliurament d'aquests documents a la Direcció de l'Execució de l'Obra. - Lliurament de documentació referent a la qualitat preparada pel constructor (si l'autoritza el DEO).
Persona física responsable per part de la Constructora:
Sr./a.:

L'EXECUCIÓ DE L'UNITAT DE L'OBRA

Objectiu: Les verificacions següents: *Replanteig; Materials utilitzats; Execució i disposició dels elements constructius i de les instal·lacions; Verificacions i controls; Compatibilitat entre els diferents productes, elements i sistemes constructius*

Pla:	Cod.	Verificació de Paràmetres d'execució:	Control	Freqüència
☒	PE-1334	CONDICIONS PREVIES	Estat del suport: Neteja i grau d'humitat	- cada 100m^2 en paraments verticals. - cada 50m^2 en sostres.
☒	PE-1334	ESTAT DEL SUPORT		
☒	PE-1334	PREPARACIÓ DEL MORTER	Dosificació, espessors, acabat	
☐	PE-1334	MESTRES		
☒	PE-1334	APLICACIÓ DEL MORTER		
☒	PE-1334	GRUIX I PLANOR		
☐	PE-1334	COL·LOCACIÓ D'ARMADURA		
☐	PE-			

** Unitats d'inspecció per lot*

Prescripcions sobre el control de l'execució:

Prescripcions establertes al Plec de Condicions Tècniques Particulars
- *(si s'estableixen)*
Consideracions en la recepció de l'obra executada (CTE Art.7.3.):
☐ - Certificació de gestió de la qualitat de l'agent: Constructora. ☐ - Verificacions de l'Entitat de Control de l'Edificació.
Consideracions sobre l'Autocontrol de la Constructora
- Existeix un Pla d'autocontrol de la Constructora? SI ☐ NO ☐ - S'aprova el Pla d'autocontrol de la Constructora per part de la DF? SI ☐ NO ☐ - Requereix la DF els registres de l'autocontrol de la Constructora? SI ☐ NO ☐ ***Persona responsable de l'autocontrol:*** Sr./a:

UNITAT D'OBRA ACABADA

Objectiu: Verificació de les condicions de funcionalitat i aptitud de:

- Unitat d'obra acabada
- Part de la unitat d'obra acabada

Pla:	Cod.	Verificacions i/o proves*	Control	Criteris per a formació de lots
☐	PA-1331	ARREBOSSAT	Aspecte acabat, planor, estabilitat	- cada 100m^2 en paraments verticals. - cada 50m^2 en sostres.
☐	PA-			

** Verificacions i/o proves per lot*

Prescripcions sobre el control de l'obra acabada:

Prescripcions establertes al Plec de Condicions Tècniques Particulars
- *(si s'estableixen)*
Consideracions en la recepció de l'obra acabada (CTE Art.7.3.):
☐ - Certificació de gestió de la qualitat de l'agent: Constructora. ☐ - Verificacions de l'Entitat de Control de l'Edificació.
Consideracions sobre l'Autocontrol de la Constructora
- Existeix un Pla d'autocontrol de la Constructora? SI ☐ NO ☐ - S'aprova el Pla d'autocontrol de la Constructora per part de la DF? SI ☐ NO ☐ - Requereix la DF els registres de l'autocontrol de la Constructora? SI ☐ NO ☐ ***Persona responsable de l'autocontrol:*** Sr./a:

Comentaris:

Projecte:	PROJECTE BÀSIC I D'EXECUCIÓ REHABILITACIÓ DE LA FÀBRICA NOVA. COBERTES I FAÇANA	Ref.:	CON.LIA 2022000013	Autor:	

PROCÉS CONSTRUCTIU – UNITAT D'OBRA

13 ACABATS (VERTICALS I SOSTRES)
1351 GUARNITS I ENLLUITS

RECEPCIÓ DE PEiS

Objectiu: *Controlar l'origen; Controlar el compliment amb les autoritzacions administratives; Verificar el compliment dels requisits essencials i obligatoris:*

(*) Definició en projecte per la recepció.

Pla	Cod.	Element	Origen i garantia		Autoritzacions administratives					Conformitat amb requisits tècnics									
					Documentació del marcatge CE					RPC	Garantia conformitat a Norma producte								
			Fulls de subministra, etiquetat.	Garantia del fabricant	Etiquetat, marcatge CE	Declaració de prestacions	Instruccions, inf. seguretat	Avaluació tècnica europea	*Altres*	Documentació tècnica	Segell, marca conformitat	CCRR	Homologació	Marca AENOR "N"	Assaigs s/norma s/especificació	Certif. d'origen s/especif. tècniques	Fitxa característiques tècniques	Distintius de qualitat voluntaris	Avaluacions d'idoneïtat tècnica
☐	135	GUARNITS																	
☐	1353	PASTA DE GUIX																	
☒		Guixos i escaioles per a la construcció: comuns i especials, d'aplicació manual o per projectar	■		■					▒				▥	▒				
☐	136	ENLLUITS																	
	1363	PASTA DE GUIX																	
☐		Guixos i escaioles per a la construcció: comuns i especials, d'aplicació manual o per projectar	■		■					▒				▥	▒				
☒	1364	ELEMENTS COMPLEMENTARIS																	
☒		Enllistonat i cantoneres metàl·liques. Enlluit interior	■		■					▒					▒				
☐		Enllistonat i cantoneres metàl·liques. Enlluit exterior	■		■					▒					▒				
☐		Motllures de guix prefabricades	■		■					▒					▒				
☐																			

Documents per la recepció dels PEiS: ■ *obligatoris* ▥ *voluntaris* ▒ *Altres per verificar el compliment d'exigències*

Prescripcions sobre el control de recepció:

Prescripcions establertes al Plec de Condicions Tècniques Particulars:
- *(si s'estableixen)*
Pautes sobre freqüències del control de Recepció del CAATB:
- *Abans del subministrament del PEIS:* Documents d'origen; autoritzacions administratives; Documentació de conformitat amb requisits tècnics. - *Durant els subministraments dels PEIS.:* Fulls de subministrament, albarans, etiquetes. - *Acabat el subministrament dels PEIS.:* Certificat de garantia del subministrador, sobre totes les partides/remeses subministrades.
Activitats de l'empresa Constructora:
- Recopilar dels subministradors la documentació de recepció dels PEIS. Gestió dels subministraments. - Lliurament d'aquest documents a la Direcció de l'Execució de l'Obra. - Lliurament de documentació referent a la qualitat preparada pel constructor (si l'autoritza el DEO).
Persona física responsable per part de la Constructora:
Sr./a.:

L'EXECUCIÓ DE L'UNITAT DE L'OBRA

Objectiu: Les verificacions següents: *Replanteig; Materials utilitzats; Execució i disposició dels elements constructius i de les instal·lacions; Verificacions i demés controls; Compatibilitat entre els diferents productes, elements i sistemes constructius*

Pla:	Cod.	Verificació de Paràmetres d'execució*	Control	Criteris de formació de lots
☐	PE-135Z	CONDICIONS PREVIES	Estat del suport: estabilitat, planor, neteja i grau d'humitat Control del 25% de la superfície	- Cada planta - Cada 100 m^2
☒	PE-135Z	ESTAT DEL SUPORT		
☒	PE-135Z	PREPARACIÓ DEL GUIX	Tipus de guix, dosificació, preparació del guix, aplicació, espessors, planor. Control del 25% de la superfície	
☒	PE-135Z	MESTRES		
☒	PE-135Z	APLICACIÓ DEL GUIX		
☒	PE-135Z	GRUIX I PLANOR		
☒	PE-135Z	COL·LOCACIÓ DE REFORÇOS		
☒	PE-135Z	COL·LOCACIÓ DE CANTONERES		

** Unitats d'inspecció per lot*

Prescripcions sobre el control de l'execució:

Prescripcions establertes al Plec de Condicions Tècniques Particulars
- *(si s'estableixen)*
Consideracions en la recepció de l'obra executada (CTE Art.7.3.):
☐ - Certificació de gestio de la qualitat de l'agent: Constructora. ☐ - Verificacions de Entitat de Control de l'Edificació.
Consideracions sobre l'Autocontrol de la Constructora
- Existeix un Pla d'autocontrol de la Constructora? SI ☐ NO ☐ - S'aprova el Pla d'autocontrol de la Constructora per par de la DF? SI ☐ NO ☐ - Requereix la DF els registres de l'autocontrol de la Constructora? SI ☐ NO ☐ ***Persona responsable de l'autocontrol:*** Sr./a:

Projecte:	PROJECTE BÀSIC I D'EXECUCIÓ REHABILITACIÓ DE LA FÀBRICA NOVA. COBERTES I FAÇANA	Ref.:	CON.LIA 2022000013	Autor:	

UNITAT D'OBRA ACABADA

Objectiu: Verificació de les condicions de funcionalitat i aptitud de:

- Unitat d'obra terminada
- Part de la unitat d'obra terminada

Pla:	Cod.	Verificacions i/o proves*	Control	Criteri de formació de lots
☐	PA-1351	GUARNITS I ENLLUITS	Organolèptic: Aspecte acabat, planor, estabilitat del 100% de la superfície	- Cada planta - Cada 100 m^2
☐	PA-			

** Verificacions i/o proves per lot*

Prescripcions sobre el control de l'obra acabada:

Prescripcions establertes al Plec de Condicions Tècniques Particulars
- *(si s'estableixen)*
Consideracions en la recepció de l'obra acabada (CTE Art.7.3.):
☐ - Certificació de gestió de la qualitat de l'agent: Constructora. ☐ - Verificacions de Entitat de Control de l'Edificació.
Consideracions sobre l'Autocontrol de la Constructora
- Existeix un Pla d'autocontrol de la Constructora? SI ☐ NO ☐ - S'aprova el Pla d'autocontrol de la Constructora per par de la DF? SI ☐ NO ☐ - Requereix la DF els registres de l'autocontrol de la Constructora? SI ☐ NO ☐ ***Persona responsable de l'autocontrol:*** Sr./a:

Comentaris:

Projecte:	PROJECTE BÀSIC I D'EXECUCIÓ REHABILITACIÓ DE LA FÀBRICA NOVA. COBERTES I FAÇANA	Ref.:	CON.LIA 2022000013	Autor:	

PROCÉS CONSTRUCTIU – UNITAT D'OBRA

13 ACABATS (VERTICALS I SOSTRES)
1391 PINTURA

RECEPCIÓ DE PEiS

Objectiu: *Controlar l'origen; Controlar el compliment amb les autoritzacions administratives; Verificar el compliment dels requisits essencials i obligatoris:*

Pla	Cod.	Element	Origen i garantia		Autoritzacions administratives					Conformitat amb requisits tècnics									
					Documentació del marcatge CE					RPC	Garantia conformitat a Norma producte								
			Fulls de subministra, etiquetat.	Garantia del fabricant	Etiquetat, marcatge CE	Declaració de prestacions	Instruccions, inf. seguretat	Avaluació tècnica europea	*Altres*	Documentació tècnica	Segell, marca conformitat	CCRR	Homologació	Marca AENOR "N"	Assaigs s/norma s/especificació	Certif. d'origen s/especif. tècniques	Fitxa característiques tècniques	Distintius de qualitat voluntaris	Avaluacions d'idoneïtat tècnica
☐	1391	PINTURA																	
☒		Acabat exterior impermeable a l'aigua														■			
☐																			

Documents per la recepció dels PEiS: ■ *obligatoris* ▥ *voluntaris* ▨ *Altres per verificar el compliment d'exigències*

Prescripcions sobre el control de recepció:

Prescripcions establertes al Plec de Condicions Tècniques Particulars:
- *(si s'estableixen)*
Pautes sobre freqüències del control de Recepció del CAATB:
- *Abans del subministrament del PEIS:* Documents d'origen; autoritzacions administratives; Documentació de conformitat amb requisits tècnics. - *Durant els subministraments dels PEIS.:* Fulls de subministrament, albarans, etiquetes. - *Acabat el subministrament dels PEIS.:* Certificat de garantia del subministrador, sobre totes les partides/remeses subministrades.
Activitats de l'empresa Constructora:
- Recopilar dels subministradors la documentació de recepció dels PEIS. Gestió dels subministraments. - Lliurament d'aquest documents a la Direcció de l'Execució de l'Obra. - Lliurament de documentació referent a la qualitat preparada pel constructor (si l'autoritza el DEO).
Persona física responsable per part de la Constructora:
Sr./a.:

Projecte:	PROJECTE BÀSIC I D'EXECUCIÓ REHABILITACIÓ DE LA FÀBRICA NOVA. COBERTES I FAÇANA	Ref.:	CON.LIA 2022000013	Autor:	

L'EXECUCIÓ DE L'UNITAT DE L'OBRA

Objectiu: Les verificacions següents: *Replanteig; Materials utilitzats; Execució i disposició dels elements constructius i de les instal·lacions; Verificacions i demés controls; Compatibilitat entre els diferents productes, elements i sistemes constructius*

Pla:	Cod.	Verificació de Paràmetres d'execució*	Control	Criteris de formació de lots
☒	PE-139Z	CONDICIONS PREVIES	Verificació del tipus de pintura, temps de secat, rendiment, aspecte, color...., estat del suport, sistema d'aplicació. Control del 20% de l'execució	- Cada planta
☒	PE-139Z	ESTAT DEL SUPORT		
☒	PE-139Z	PREPARACIÓ DE LA PINTURA		
☒	PE-139Z	APLICACIÓ DE LA PINTURA		
☒	PE-139Z	ASPECTE ACABAT		
☐	PE-			

** Unitats d'inspecció per lot*

Prescripcions sobre el control de l'execució:

Prescripcions establertes al Plec de Condicions Tècniques Particulars
- *(si s'estableixen)*
Consideracions en la recepció de l'obra executada (CTE Art.7.3.):
☐ - Certificació de gestio de la qualitat de l'agent: Constructora. ☐ - Verificacions de Entitat de Control de l'Edificació.
Consideracions sobre l'Autocontrol de la Constructora
- Existeix un Pla d'autocontrol de la Constructora? SI ☐ NO ☐ - S'aprova el Pla d'autocontrol de la Constructora per par de la DF? SI ☐ NO ☐ - Requereix la DF els registres de l'autocontrol de la Constructora? SI ☐ NO ☐ ***Persona responsable de l'autocontrol:*** Sr./a:

UNITAT D'OBRA ACABADA

Objectiu: Verificació de les condicions de funcionalitat i aptitud de:

- Unitat d'obra terminada
- Part de la unitat d'obra terminada

Pla:	Cod.	Verificacions i/o proves*	Control	Criteris de formació de lots
☒ ☒	PA-139Z	PINTURES	Verificació de gruixos de protecció sobre elements metàl·lics mitjançant aparell magnètic o micròmetre. Per proteccions ignífugues: Les establertes a l'apartat 23 Per proteccions anticorrosives sobre elements metàl·lics: sol•licitud de certificat de l'aplicador, dels gruixos aplicats.	. - Un lot per cada tipus d'element pintat

** Verificacions i/o proves per lot*

Prescripcions sobre el control de l'obra acabada:

Prescripcions establertes al Plec de Condicions Tècniques Particulars
- *(si s'estableixen)*
Consideracions en la recepció de l'obra acabada (CTE Art.7.3.):
☐ - Certificació de gestió de la qualitat de l'agent: Constructora. ☐ - Verificacions de Entitat de Control de l'Edificació.
Consideracions sobre l'Autocontrol de la Constructora
- Existeix un Pla d'autocontrol de la Constructora? SI ☐ NO ☐ - S'aprova el Pla d'autocontrol de la Constructora per par de la DF? SI ☐ NO ☐ - Requereix la DF els registres de l'autocontrol de la Constructora? SI ☐ NO ☐ ***Persona responsable de l'autocontrol:*** Sr./a:

Comentaris:

Projecte:	PROJECTE BÀSIC I D'EXECUCIÓ REHABILITACIÓ DE LA FÀBRICA NOVA. COBERTES I FAÇANA	Ref.:	CON.LIA 2022000013	Autor:	

PROCÉS CONSTRUCTIU – UNITAT D'OBRA

14 PAVIMENTS

14B1 PAVIMENT DE PECES RÍGIDES

RECEPCIÓ DE PEiS

Objectiu: *Controlar l'origen; Controlar el compliment amb les autoritzacions administratives; Verificar el compliment dels requisits essencials i obligatoris:*

Pla	Cod.	Element	Origen i garantia		Autoritzacions administratives					Conformitat amb requisits tècnics									
					Documentació del marcatge CE					RPC	Garantia conformitat a Norma producte								
			Fulls de subministra, etiquetat.	Garantia del fabricant	Etiquetat, marcatge CE	Declaració de prestacions	Instruccions, inf. seguretat	Avaluació tècnica europea	*Altres*	Documentació tècnica	Segell, marca conformitat	CCRR	Homologació	Marca AENOR "N"	Assaigs s/norma s/especificació	Certif. d'origen s/especif. tècniques	Fitxa característiques tècniques	Distintius de qualitat voluntaris	Avaluacions d'idoneïtat tècnica
☒	141	PAVIMENTS																	
☒	1411	SEGURETAT DAVANT EL RISC DE CAIGUDES																	
☐		Verificació de la classificació davant del lliscament									▒				▒	▒			
☐	1413	TRACTAMENTS DEL SUPORT																	
☐		Pastes auto-nivellants		■	■	■									▒				
☐		Aglomerants i aglomerants compostos, a base de sulfat càlcic, per a pastes auto-nivellants de sòls.		■	■	■													
☐	14B4	CAPA DE SORRA													▒	▒	▒		
☒	14B5	MATERIAL DE FIXACIÓ	■								▥								
☐		Adhesius per a rajoles ceràmiques			■	■													
		Morters per al ram de paleta prescrits			■	■													
☐		Morters per al ram de paleta dissenyats			■	■													
☐		Àrids i fillers, de matèries naturals, artificials o reciclats, per a morters per al ram de paleta, paviments, revestiments interiors, arrebossats exteriors, fonamentació, reparacions i pastes			■	■													
☐		Ciment de ram de paleta per morter de col·locació de maons, blocs, arrebossats i enlluïts			■	■													
☐		Ciment comú per morters			■	■													
☐		Calços per a la construcció			■	■													
☒	14B6	MATERIAL PER JUNTES ENTRE PECES																	

Documents per la recepció dels PEiS: ■ *obligatoris* ▥ *voluntaris* ▒ *Altres per verificar el compliment d'exigències*

Projecte:	PROJECTE BÀSIC I D'EXECUCIÓ REHABILITACIÓ DE LA FÀBRICA NOVA. COBERTES I FAÇANA	Ref.:	CON.LIA 2022000013	Autor:	

Pla	Cod.	Element	Origen i garantia		Autoritzacions administratives					Conformitat amb requisits tècnics									
					Documentació del marcatge CE					RPC	Garantia conformitat a Norma producte								
			Fulls de subministra, etiquetat.	Garantia del fabricant	Etiquetat, marcatge CE	Declaració de prestacions	Instruccions, inf. seguretat	Avaluació tècnica europea	*Altres*	Documentació tècnica	Segell, marca conformitat	CCRR	Homologació	Marca AENOR "N"	Assaigs s/norma s/especificació	Certif. d'origen s/especif. tècniques	Fitxa característiques tècniques	Distintius de qualitat voluntaris	Avaluacions d'idoneïtat tècnica
☒	14B7	PECES RÍGIDES																	
☐		Vorades de pedra natural per a ús com a paviment exterior			■	■													
☐		Rajoles de pedra natural per ús com paviment exterior			■	■													
☐		Rajoles prefabricades de formigó per a ús extern en trànsit de vianants i vehicles, ús intern i en cobertes			■	■								▥					
☐		Rajoles de terratzo per ús interior.			■	■								▥					
☐		Rajoles de terratzo per ús exterior.			■	■								▥					
☒		Rajoles ceràmiques fabricades per extrusió o premsat per a ús en paviments interiors i exteriors, per zones de vianants i vehicles, i zones subjectes a reglamentació se substàncies perilloses.			■	■													
☐		Productes de pedra natural. Plaquetes.			■	■													
☐		Productes de pedra natural. Rajoles per paviments i escales.			■	■													
☐		Llambordes de pedra natural per a ús com a paviment			■	■													
☒		Llambordes d'argila cuita			■	■								▥					
☐		Llambordes de formigó			■	■								▥					
☐		Frisos i encanyats de fusta.			■	■													
☒		Paviments de fusta.			■	■													
☐		Pedra aglomerada. Rajoles modulars per a sòls en interior i exterior			■	■													
☒	14B8	PECES COMPLEMENTARIES													▒	▒	▒		
☒	14B9	TRACTAMENS ESPECIALS													▒	▒	▒		
☐																			

Documents per la recepció dels PEiS: ■ *obligatoris* ▥ *voluntaris* ▒ *Altres per verificar el compliment d'exigències*

Prescripcions sobre el control de recepció:

Prescripcions establertes al Plec de Condicions Tècniques Particulars:
- *(si s'estableixen)*
Pautes sobre freqüències del control de Recepció del CAATEEB:
- *Abans del subministrament del PEIS:* Documents d'origen; autoritzacions administratives; Documentació de conformitat amb requisits tècnics. - *Durant els subministraments dels PEIS.:* Fulls de subministrament, albarans, etiquetes. - *Acabat el subministrament dels PEIS.:* Certificat de garantia del subministrador, sobre totes les partides/remeses subministrades.
Activitats de l'empresa Constructora:
- Recopilar dels subministradors la documentació de recepció dels PEIS. Gestió dels subministraments. - Lliurament d'aquest documents a la Direcció de l'Execució de l'Obra. - Lliurament de documentació referent a la qualitat preparada pel constructor (si l'autoritza el DEO).
Persona física responsable per part de la Constructora:
Sr./a.:

L'EXECUCIÓ DE L'UNITAT DE L'OBRA

Objectiu: Les verificacions següents: *Replanteig; Materials utilitzats; Execució i disposició dels elements constructius i de les instal·lacions; Verificacions i demés controls; Compatibilitat entre els diferents productes, elements i sistemes constructius*

Pla:	Cod.	Verificació de Paràmetres d'execució*:	Control	Criteris de formació de lots
☒	PE-14BZ	CONDICIONS PREVIES	Control organolèptic	Cada 100 m^2
☒	PE-14BZ	ESTAT DEL SUPORT		
☒	PE-14BZ	CAPA BASE		
☒	PE-14BZ	MATERIAL DE FIXACIÓ		
☒	PE-14BZ	COL·LOCACIÓ DE LES PECES		
☒	PE-14BZ	TRACTAMENTS SUPERFICIALS		
☒	PE-14BZ	ASPECTE DEL ACABAT		
☐	PE-			

** Unitats d'inspecció per cada lot.*

Prescripcions sobre el control de l'execució:

Prescripcions establertes al Plec de Condicions Tècniques Particulars
- *(si s'estableixen)*
Consideracions en la recepció de l'obra executada (CTE Art.7.3.):
☐ - Certificació de gestio de la qualitat de l'agent: Constructora. ☐ - Verificacions de Entitat de Control de l'Edificació.
Consideracions sobre l'Autocontrol de la Constructora
- Existeix un Pla d'autocontrol de la Constructora? SI ☐ NO ☐ - S'aprova el Pla d'autocontrol de la Constructora per par de la DF? SI ☐ NO ☐ - Requereix la DF els registres de l'autocontrol de la Constructora? SI ☐ NO ☐ ***Persona responsable de l'autocontrol:*** Sr./a:

Projecte:	PROJECTE BÀSIC I D'EXECUCIÓ REHABILITACIÓ DE LA FÀBRICA NOVA. COBERTES I FAÇANA	Ref.:	CON.LIA 2022000013	Autor:	

UNITAT D'OBRA ACABADA

Objectiu: Verificació de les condicions de funcionalitat i aptitud de:

- Unitat d'obra terminada
- Part de la unitat d'obra terminada

Pla:	Cod.	Verificacions i/o proves	Control	Criteris de formació de lots
☒	PA-14B1	PAVIMENT DE PECES RÍGIDES	Planor, ressalts entre peces i horitzontalitat del paviment	- Cada 100 m^2.
☐	PA-			

** Unitat de verificacions i proves per lot*

Prescripcions sobre el control de l'obra acabada:

Prescripcions establertes al Plec de Condicions Tècniques Particulars
- *(si s'estableixen)*
Consideracions en la recepció de l'obra acabada (CTE Art.7.3.):
☐ - Certificació de gestió de la qualitat de l'agent: Constructora. ☐ - Verificacions de Entitat de Control de l'Edificació.
Consideracions sobre l'Autocontrol de la Constructora
- Existeix un Pla d'autocontrol de la Constructora? SI ☐ NO ☐ - S'aprova el Pla d'autocontrol de la Constructora per par de la DF? SI ☐ NO ☐ - Requereix la DF els registres de l'autocontrol de la Constructora? SI ☐ NO ☐ ***Persona responsable de l'autocontrol:*** Sr./a:

Comentaris:

Projecte:	PROJECTE BÀSIC I D'EXECUCIÓ REHABILITACIÓ DE LA FÀBRICA NOVA. COBERTES I FAÇANA	Ref.:	CON.LIA 2022000013	Autor:	

PROCÉS CONSTRUCTIU – UNITAT D'OBRA

14 PAVIMENTS
1421 SUBASES I RECRESCUDES

RECEPCIÓ DE PEiS

Objectiu: *Controlar l'origen; Controlar el compliment amb les autoritzacions administratives; Verificar el compliment dels requisits essencials i obligatoris:*

Pla	Cod.	Element	Origen i garantia		Autoritzacions administratives					Conformitat amb requisits tècnics									
					Documentació del marcatge CE					RPC	Garantia conformitat a Norma producte								
			Fulls de subministra, etiquetat.	Garantia del fabricant	Etiquetat, marcatge CE	Declaració de prestacions	Instruccions, inf. seguretat	Avaluació tècnica europea	*Altres*	Documentació tècnica	Segell, marca conformitat	CCRR	Homologació	Marca AENOR "N"	Assaigs s/norma s/especificació	Certif. d'origen s/especif. tècniques	Fitxa característiques tècniques	Distintius de qualitat voluntaris	Avaluacions d'idoneïtat tècnica
☒	0422	TOT-U NATURAL	■												▒				
☐	0423	TOT-U ARTIFICIAL	■												▒				
☐																			

Documents per la recepció dels PEiS: ■ *obligatoris* ▥ *voluntaris* ▒ *Altres per verificar el compliment d'exigències*

Prescripcions sobre el control de recepció:

Prescripcions establertes al Plec de Condicions Tècniques Particulars:
- *(si s'estableixen)*
Pautes sobre freqüències del control de Recepció del CAATB:
- *Abans del subministrament del PEIS:* Documents d'origen; autoritzacions administratives; Documentació de conformitat amb requisits tècnics. - *Durant els subministraments dels PEIS.:* Fulls de subministrament, albarans, etiquetes. - *Acabat el subministrament dels PEIS.:* Certificat de garantia del subministrador, sobre totes les partides/remeses subministrades.
Activitats de l'empresa Constructora:
- Recopilar dels subministradors la documentació de recepció dels PEIS. Gestió dels subministraments. - Lliurament d'aquest documents a la Direcció de l'Execució de l'Obra. - Lliurament de documentació referent a la qualitat preparada pel constructor (si l'autoritza el DEO).
Persona física responsable per part de la Constructora:
Sr./a.:

L'EXECUCIÓ DE L'UNITAT DE L'OBRA

Objectiu: Les verificacions següents: *Replanteig; Materials utilitzats; Execució i disposició dels elements constructius i de les instal·lacions; Verificacions i demés controls; Compatibilitat entre els diferents productes, elements i sistemes constructius*

Pla:	Cod.	Verificació de Paràmetres d'execució*	Control	Criteris de formació de lots
☒	PE-142Z	REFINAT I COMPACTACIÓ DE L'ESPLANADA	Organolèptic	- Cada 500 m^2
☒	PE-142Z	HUMECTACIÓ I COMPACTACIÓ DE LA CAPA DE SUBBASE	Assaigs de densitat 5 determinacions d'humitat i densitat	- Cada 500m^2, - Cada tongada
☒	PE-142Z	GRUIX DE LES TONGADES	Control organolèptic Verificació del 50% de les tongades	- Cada 500m^2, - Cada tongada
☐	PE-			

** Unitats d'inspecció per lot*

Prescripcions sobre el control de l'execució:

Prescripcions establertes al Plec de Condicions Tècniques Particulars
- *(si s'estableixen)*
Consideracions en la recepció de l'obra executada (CTE Art.7.3.):
☐ - Certificació de gestio de la qualitat de l'agent: Constructora. ☐ - Verificacions de Entitat de Control de l'Edificació.
Consideracions sobre l'Autocontrol de la Constructora
- Existeix un Pla d'autocontrol de la Constructora? SI ☐ NO ☐ - S'aprova el Pla d'autocontrol de la Constructora per par de la DF? SI ☐ NO ☐ - Requereix la DF els registres de l'autocontrol de la Constructora? SI ☐ NO ☐ ***Persona responsable de l'autocontrol:*** Sr./a:

UNITAT D'OBRA ACABADA

Objectiu: Verificació de les condicions de funcionalitat i aptitud de:

- Unitat d'obra terminada
- Part de la unitat d'obra terminada

Pla:	Cod.	Verificacions i/o proves*	Control	Criteris de formació de lots
☒	PA-1421	SUBBASES I RECRESCUDES	Organolèptic	Superfície total executada

** Verificacions i/o proves d'execució*

Prescripcions sobre el control de l'obra acabada:

Prescripcions establertes al Plec de Condicions Tècniques Particulars
- *(si s'estableixen)*
Consideracions en la recepció de l'obra acabada (CTE Art.7.3.):
☐ - Certificació de gestió de la qualitat de l'agent: Constructora. ☐ - Verificacions de Entitat de Control de l'Edificació.
Consideracions sobre l'Autocontrol de la Constructora
- Existeix un Pla d'autocontrol de la Constructora? SI ☐ NO ☐ - S'aprova el Pla d'autocontrol de la Constructora per par de la DF? SI ☐ NO ☐ - Requereix la DF els registres de l'autocontrol de la Constructora? SI ☐ NO ☐ ***Persona responsable de l'autocontrol:*** Sr./a:

Comentaris:

PROCÉS CONSTRUCTIU – UNITAT D'OBRA

15 ELEMENTS PRACTICABLES
1511 FINESTRES I BALCONERES

RECEPCIÓ DE PEiS

Objectiu: *Controlar l'origen; Controlar el compliment amb les autoritzacions administratives; Verificar el compliment dels requisits essencials i obligatoris:*

Pla	Cod.	Element	Origen i garantia		Autoritzacions administratives					Conformitat amb requisits tècnics									
					Documentació del marcatge CE					RPC	Garantia conformitat a Norma producte								
			Fulls de subministra, etiquetat.	Garantia del fabricant	Etiquetat, marcatge CE	Declaració de prestacions	Instruccions, inf. seguretat	Avaluació tècnica europea	Altres	Documentació tècnica	Segell, marca conformitat	CCRR	Homologació	Marca AENOR "N"	Assaigs s/norma s/especificació	Certif. d'origen s/especif. tècniques	Fitxa característiques tècniques	Distintius de qualitat voluntaris	Avaluacions d'idoneïtat tècnica
☒	1511	FINESTRA	■								▨				▨				
☐		Finestres exteriors sense caràcter de resistència al foc i/o control de fuites de fum.	■		■	■				▨									
☒	1521	BALCONERA	■								▨				▨				
☐		Portes peatonals exteriors sense caràcter de resistència al foc i/o control de fuites de fum.	■		■	■				▨									
☐	154	TRACTAMENTS SUPERFICIALS DE PROTECCIÓ																	
☐	1541	ANODITZAT																▥	
☒	1542	LACAT																▥	
☒	1543	GALVANITZAT																	
☐	1544	PROTECCIÓ DE LA FUSTA																	
☒	1551	PRE-MARC																	
☐	15G3	PROTECCIONS SOLARS	■													▨	▨		
☐	15M1	PERSIANES	■		■					▨									

Documents per la recepció dels PEiS: ■ *obligatoris* ▥ *voluntaris* ▨ *Altres per verificar el compliment d'exigències*

Projecte:	PROJECTE BÀSIC I D'EXECUCIÓ REHABILITACIÓ DE LA FÀBRICA NOVA. COBERTES I FAÇANA	Ref.:	CON.LIA 2022000013	Autor:	

Pla	Cod.	Element	Origen i garantia		Autoritzacions administratives					Conformitat amb requisits tècnics									
					Documentació del marcatge CE					DPC	Garantia conformitat a Norma producte								
			Fulls de subministra, etiquetat.	Garantia del fabricant	Declaració de conformitat	Certificat "CE"	Control producció fàbrica	DITE	*Altres*	Addicional a etiqueta "CE"	Segell, marca conformitat	CCRR	Homologació	Marca AENOR "N"	Assaigs s/norma s/especificació	Certif. d'origen s/especif. tècniques	Fitxa característiques tècniques	Distintius de qualitat voluntaris	Avaluacions d'idoneïtat tècnica
☒	15P1	VIDRES																	
☐		Vidre de silicat sodocàlcic.	■		■					▒									
☐		Vidre per l'edificació. Vidre de capa.	■		■					▒									
☐		Vidre borosilicatat.	■		■					▒									
☐		Vitroceràmiques.	■		■					▒									
☐		Vidre de silicat sodocàlcic termoendurit.	■		■					▒									
☐		Vidre de silicat sodocàlcic de seguretat temprat tèrmicament.	■		■					▒									
☐		Vidre de silicat sodocàlcic endurit químicament.	■		■					▒									
☐		Vidre borosilicatat de seguretat temprat tèrmicament.	■		■					▒									
☒		Vidre aïllant.	■		■					▒									
☐		Vidre aïllant antibala o antiexplosió	■		■	■				▒					▒				
☐		Productes de vidre de silicat bàsic alcalinoterri.	■		■					▒									
☐		Vidre de seguretat silicat sodocàlcic temprat en calent.	■		■					▒									
☒		Vidre laminat de seguretat.	■		■					▒									
☐		Vidre de seguretat de silicat alcalitérric endurit en calent.	■		■					▒									
☐																			

Documents per la recepció dels PEiS: ■ *obligatoris* ▒ *voluntaris* ▒ *Altres per verificar el compliment d'exigències*

Prescripcions sobre el control de recepció:

Prescripcions establertes al Plec de Condicions Tècniques Particulars:
- *(si s'estableixen)*
Pautes sobre freqüències del control de Recepció del CAATB:
- *Abans del subministrament del PEIS:* Documents d'origen; autoritzacions administratives; Documentació de conformitat amb requisits tècnics. - *Durant els subministraments dels PEIS.:* Fulls de subministrament, albarans, etiquetes. - *Acabat el subministrament dels PEIS.:* Certificat de garantia del subministrador, sobre totes les partides/remeses subministrades.
Activitats de l'empresa Constructora:
- Recopilar dels subministradors la documentació de recepció dels PEIS. Gestió dels subministraments. - Lliurament d'aquest documents a la Direcció de l'Execució de l'Obra. - Lliurament de documentació referent a la qualitat preparada pel constructor (si l'autoritza el DEO).
Persona física responsable per part de la Constructora:
Sr./a.:

L'EXECUCIÓ DE L'UNITAT DE L'OBRA

Objectiu: Les verificacions següents: *Replanteig; Materials utilitzats; Execució i disposició dels elements constructius i de les instal·lacions; Verificacions i demés controls; Compatibilitat entre els diferents productes, elements i sistemes constructius*

Finestres:

Pla:	Cod.	Verificació de Paràmetres d'execució*	Control	Criteris de formació de lots
☒	PE-15Y1	PREPARACIÓ DEL FORAT	Preparació del forat *dimensions dintre de toleràncies* *control de guerxeses, fixació, planor i desquadri de precèrcols* Fixació de la finestra *control de fixació del marc*	- Cada planta
☒	PE-15Y1	FIXACIÓ DE LA FUSTERIA	*Numero de fixacions i disposició d'aquestes* *Dimensions de junta*	
☒	PE-15Y2	PROCÉS D'AÏLLAMENT TÉRMIC I ACÚSTIC	Dimensions de junta, Segellat perimetral	
☒	PE-15Y3	ACABAT DE LA FUSTERIA	Protecció de la fusteria	
☐	PE-			

Persianes

Pla:	Cod.	Verificació de Paràmetres d'execució:	Control	Criteris de formació de lots
☐	PE-15MZ	PREPARACIÓ DEL FORAT	Organolèptic	- Cada planta
☐	PE-15MZ	FIXACIÓ		
☐	PE-15MZ	CONDICIONS TÈRMIQUES, ACÚSTIQUES, SEGELLATS		

Proteccions solars:

Pla:	Cod.	Verificació de Paràmetres d'execució:	Control	Criteris de formació de lots
☐	PE-15GZ	FIXACIÓ	Organolèptic	- Cada planta

** Unitats d'inspecció per lot*

Prescripcions sobre el control de l'execució:

Prescripcions establertes al Plec de Condicions Tècniques Particulars
- *(si s'estableixen)*
Consideracions en la recepció de l'obra executada (CTE Art.7.3.):
☐ - Certificació de gestio de la qualitat de l'agent: Constructora. ☐ - Verificacions de Entitat de Control de l'Edificació.
Consideracions sobre l'Autocontrol de la Constructora
- Existeix un Pla d'autocontrol de la Constructora? SI ☐ NO ☐ - S'aprova el Pla d'autocontrol de la Constructora per par de la DF? SI ☐ NO ☐ - Requereix la DF els registres de l'autocontrol de la Constructora? SI ☐ NO ☐ ***Persona responsable de l'autocontrol:*** Sr./a:

UNITAT D'OBRA ACABADA

Objectiu: Verificació de les condicions de funcionalitat i aptitud de:
- Unitat d'obra terminada
- Part de la unitat d'obra terminada

Pla:	Cod.	Verificacions i/o proves*	Control	Criteri de formació de lots
☒	PA-1511	FINESTRA	PROVA DE SERVEI: Funcionament de la fusteria Control per tipus de finestra, en el 20% de les finestres	- Cada planta
☒	PA-1511	FINESTRA	PROVA DE SERVEI: Prova d'escorrentia: Control per tipus de finestra, i segons protecció davant la pluja: 10% de les finestres col·locades en el pla exterior de façana o finestres que la protecció sigui inferior al 1/3 de la distància de l'ampit a la protecció (criteri de finestra no protegida segons UNE 85.220)	
☐	PA-15M1	PERSIANES	PROVA DE SERVEI: Prova de funcionament del tipu20% de les persianes	
☐	PA-15G1	PROTECCIONS SOLARS	PROVA DE SERVEI: Prova de funcionament del tipu20% de les proteccions solars	

** Verificacions i/o proves per lot*

Prescripcions sobre el control de l'obra acabada:

Prescripcions establertes al Plec de Condicions Tècniques Particulars
- *(si s'estableixen)*
Consideracions en la recepció de l'obra acabada (CTE Art.7.3.):
☐ - Certificació de gestió de la qualitat de l'agent: Constructora. ☐ - Verificacions de Entitat de Control de l'Edificació.
Consideracions sobre l'Autocontrol de la Constructora
- Existeix un Pla d'autocontrol de la Constructora? SI ☐ NO ☐ - S'aprova el Pla d'autocontrol de la Constructora per par de la DF? SI ☐ NO ☐ - Requereix la DF els registres de l'autocontrol de la Constructora? SI ☐ NO ☐ ***Persona responsable de l'autocontrol:*** Sr./a:

Comentaris:

Projecte:	PROJECTE BÀSIC I D'EXECUCIÓ REHABILITACIÓ DE LA FÀBRICA NOVA. COBERTES I FAÇANA	Ref.:	CON.LIA 2022000013	Autor:	

PROCÉS CONSTRUCTIU – UNITAT D'OBRA

15 ELEMENTS PRACTICABLES
1531 PORTES

RECEPCIÓ DE PEiS

Objectiu: *Controlar l'origen; Controlar el compliment amb les autoritzacions administratives; Verificar el compliment dels requisits essencials i obligatoris:*

Pla	Cod.	Element	Origen i garantia		Autoritzacions administratives					Conformitat amb requisits tècnics									
					Documentació del marcatge CE					RPC	Garantia conformitat a Norma producte								
			Fulls de subministra, etiquetat.	Garantia del fabricant	Etiquetat, marcatge CE	Declaració de prestacions	Instruccions, inf. seguretat	Avaluació tècnica europea	*Altres*	Documentació tècnica	Segell, marca conformitat	CCRR	Homologació	Marca AENOR "N"	Assaigs s/norma s/especificació	Certif. d'origen s/especif. tècniques	Fitxa característiques tècniques	Distintius de qualitat voluntaris	Avaluacions d'idoneïtat tècnica
☒	1531	PORTA	■								▨				▨				
☐		Portes peatonals exteriors sense caràcter de resistència al foc i/o control de fuites de fum.	■		■	■				▨									
☒	1534	FERRAMENTA																	
☐	154	TRACTAMENTS SUPERFICIALS DE PROTECCIÓ																	
☐	1541	ANODITZAT																▥	
☒	1542	LACAT																▥	
☐	1543	GALVANITZAT																	
☒	1544	PROTECCIÓ DE LA FUSTA																	
☐	1551	PRE-MARC																	
☒	15P1	VIDRES									▥								
☐		Vidre de silicat sodocàlcic.	■		■					▨									
☐		Vidre per l'edificació. Vidre de capa.	■		■					▨									
☐		Vidre borosilicatat.	■		■					▨									
☐		Vitroceràmiques.	■		■					▨									
☐		Vidre de silicat sodocàlcic termoendurit.	■		■					▨									
☐		Vidre de silicat sodocàlcic de seguretat temprat tèrmicament.	■		■					▨									
☐		Vidre de silicat sodocàlcic endurit químicament.	■		■					▨									
☐		Vidre borosilicatat de seguretat temprat tèrmicament.	■		■					▨									
☒		Vidre aïllant.	■		■					▨									
☐		Vidre aïllant antibala o antiexplosió	■		■	■				▨									
☐		Productes de vidre de silicat bàsic alcalinoterri.	■		■					▨									
☐		Vidre de seguretat silicat sodocàlcic temprat en calent.	■		■					▨									
☒		Vidre laminat de seguretat.	■		■					▨									
☐		Vidre de seguretat de silicat alcalitérric endurit en calent..	■		■					▨									

Documents per la recepció dels PEiS: ■ *obligatoris* ▥ *voluntaris* ▨ *Altres per verificar el compliment d'exigències*

Prescripcions sobre el control de recepció:

Prescripcions establertes al Plec de Condicions Tècniques Particulars:
- *(si s'estableixen)*
Pautes sobre freqüències del control de Recepció del CAATB:
- *Abans del subministrament del PEIS:* Documents d'origen; autoritzacions administratives; Documentació de conformitat amb requisits tècnics. - *Durant els subministraments dels PEIS.:* Fulls de subministrament, albarans, etiquetes. - *Acabat el subministrament dels PEIS.:* Certificat de garantia del subministrador, sobre totes les partides/remeses subministrades.
Activitats de l'empresa Constructora:
- Recopilar dels subministradors la documentació de recepció dels PEIS. Gestió dels subministraments. - Lliurament d'aquest documents a la Direcció de l'Execució de l'Obra. - Lliurament de documentació referent a la qualitat preparada pel constructor (si l'autoritza el DEO).
Persona física responsable per part de la Constructora:
Sr./a.:

L'EXECUCIÓ DE L'UNITAT DE L'OBRA

Objectiu: Les verificacions següents: *Replanteig; Materials utilitzats; Execució i disposició dels elements constructius i de les instal·lacions; Verificacions i demés controls; Compatibilitat entre els diferents productes, elements i sistemes constructius*

Pla:	Cod.	Verificació de Paràmetres d'execució*	Control	Criteris de formació de lots
☒	PE-15Z1	PREPARACIÓ DEL FORAT	dimensions dintre de toleràncies, control de guerxeses, fixació, planor i desquadri de precèrcols	- Cada planta
☒	PE-15Z1	FIXACIÓ DE LA FUSTERIA	control de fixació del marc, Numero de fixacions i disposició d'aquestes	
☒	PE-15Z2	PROCÉS D'AÏLLAMENT TÉRMIC I ACÚSTIC	Dimensions de junta, segellat perimetral	
☒	PE-15Z3	ACABAT		
☐	PE-			

** Unitats d'inspecció per lot*

Prescripcions sobre el control de l'execució:

Prescripcions establertes al Plec de Condicions Tècniques Particulars
- *(si s'estableixen)*
Consideracions en la recepció de l'obra executada (CTE Art.7.3.):
☐ - Certificació de gestio de la qualitat de l'agent: Constructora. ☐ - Verificacions de Entitat de Control de l'Edificació.
Consideracions sobre l'Autocontrol de la Constructora
- Existeix un Pla d'autocontrol de la Constructora? SI ☐ NO ☐ - S'aprova el Pla d'autocontrol de la Constructora per par de la DF? SI ☐ NO ☐ - Requereix la DF els registres de l'autocontrol de la Constructora? SI ☐ NO ☐ ***Persona responsable de l'autocontrol:*** Sr./a:

UNITAT D'OBRA ACABADA

Objectiu: Verificació de les condicions de funcionalitat i aptitud de:

- Unitat d'obra terminada
- Part de la unitat d'obra terminada

Pla:	Cod.	Verificacions i/o proves*	Control	Criteris de formació de lots
☒	PA-1531	PROVES DE FUNCIONAMENT	Prova de servei: Funcionament de les portes Control del 20% de les portes	- Cada tipus de porta
☐	PA-			

** Verificacions i/o proves per lot*

Prescripcions sobre el control de l'obra acabada:

Prescripcions establertes al Plec de Condicions Tècniques Particulars
- *(si s'estableixen)*
Consideracions en la recepció de l'obra acabada (CTE Art.7.3.):
☐ - Certificació de gestió de la qualitat de l'agent: Constructora. ☐ - Verificacions de Entitat de Control de l'Edificació.
Consideracions sobre l'Autocontrol de la Constructora
- Existeix un Pla d'autocontrol de la Constructora? SI ☐ NO ☐ - S'aprova el Pla d'autocontrol de la Constructora per par de la DF? SI ☐ NO ☐ - Requereix la DF els registres de l'autocontrol de la Constructora? SI ☐ NO ☐ ***Persona responsable de l'autocontrol:*** Sr./a:

Comentaris:

Projecte:	PROJECTE BÀSIC I D'EXECUCIÓ REHABILITACIÓ DE LA FÀBRICA NOVA. COBERTES I FAÇANA	Ref.:	CON.LIA 2022000013	Autor:	

PROCÉS CONSTRUCTIU – UNITAT D'OBRA

16 ELEMENTS DE PROTECCIÓ I SENYALITZACIÓ
1611 BARANES

RECEPCIÓ DE PEiS

Objectiu: *Controlar l'origen; Controlar el compliment amb les autoritzacions administratives; Verificar el compliment dels requisits essencials i obligatoris:*

Pla	Cod.	Element	Origen i garantia		Autoritzacions administratives					Conformitat amb requisits tècnics									
					Documentació del marcatge CE					RPC	Garantia conformitat a Norma producte								
			Fulls de subministra, etiquetat.	Garantia del fabricant	Etiquetat, marcatge CE	Declaració de prestacions	Instruccions, inf. seguretat	Avaluació tècnica europea	*Altres*	Documentació tècnica	Segell, marca conformitat	CCRR	Homologació	Marca AENOR "N"	Assaigs s/norma s/especificació	Certif. d'origen s/especif. tècniques	Fitxa característiques tècniques	Distintius de qualitat voluntaris	Avaluacions d'idoneïtat tècnica
☒	1611	BARANES																	
☐		Baranes prefabricades	■													▒			
☒		Productes llargs y plans, laminats en calent, (funció estructural)	■		■		■			▒									
☐		Alumini i els seus aliatges (funció estructural)	■		■		■			▒									
☒		Fustes de seccions rectangular (funció estructural)	■		▥		▥			▥									
☒		Vidre, per baranes amb vidre	■		■					▒									
☐	1641	ANCORATGES	■																
☐		Ancoratges metàl·lics per a formigó. Ancoratges d'expansió o per soscavat. Per a elements estructurals o càrregues pesades.	■		▥			▥											
☒		Ancoratges metàl·lics per a formigó. Ancoratges químics. Per a elements estructurals o càrregues pesades.	■		▥			▥											
☐		Ancoratges metàl·lics per formigó, amb aplicacions no estructurals. Per càrregues lleugeres.	■		▥			▥											
☒	154	TRACTAMENTS SUPERFICIALS DE PROTECCIÓ																	
☒	1541	ANODIZAT													▒			▥	
☒	1542	LACAT													▒			▥	
☒	1543	GALVANITZAT													▒				
☒	1544	TRACTAMENT DE LA FUSTA																	
☒	1545	PINTURES													▒				

Documents per la recepció dels PEiS: ■ *obligatoris* ▥ *voluntaris* ▒ *Altres per verificar el compliment d'exigències*

Prescripcions sobre el control de recepció:

Prescripcions establertes al Plec de Condicions Tècniques Particulars:
- *(si s'estableixen)*
Pautes sobre freqüències del control de Recepció del CAATB:
- *Abans del subministrament del PEIS:* Documents d'origen; autoritzacions administratives; Documentació de conformitat amb requisits tècnics. - *Durant els subministraments dels PEIS.:* Fulls de subministrament, albarans, etiquetes. - *Acabat el subministrament dels PEIS.:* Certificat de garantia del subministrador, sobre totes les partides/remeses subministrades.
Activitats de l'empresa Constructora:
- Recopilar dels subministradors la documentació de recepció dels PEIS. Gestió dels subministraments. - Lliurament d'aquest documents a la Direcció de l'Execució de l'Obra. - Lliurament de documentació referent a la qualitat preparada pel constructor (si l'autoritza el DEO).
Persona física responsable per part de la Constructora:
Sr./a.:

L'EXECUCIÓ DE L'UNITAT DE L'OBRA

Objectiu: Les verificacions següents: *Replanteig; Materials utilitzats; Execució i disposició dels elements constructius i de les instal·lacions; Verificacions i demés controls; Compatibilitat entre els diferents productes, elements i sistemes constructius*

Pla:	Cod.	Verificació de Paràmetres d'execució*	Control	Criteris de formació de lots
☒	PE-1671	PROTECCIÓ DE DESNIVELLS: MESURES DE SEGURETAT	Verificació del compliment de les mesures de seguretat exigides Control del 100% de les baranes	- Un lot per planta
☒	PE-161Z	COMPLIMENT DE LES MESURES DE SEGURETAT EN EL DISSENY DE LA BARANA	Verificació del compliment de les mesures de seguretat en el disseny Control per tipus de barana	
☒	PE-161Z	COL·LOCACIÓ / EXECUCIÓ DE LA BARANA	Fixació de la barana Control del 25% de les baranes	
☒	PE-	PROTECCIÓ DE LA BARANA	Verificació del grau de protecció a l'exterior. Control del 25% de la barana	

** Unitats d'inspecció per lot*

Prescripcions sobre el control de l'execució:

Prescripcions establertes al Plec de Condicions Tècniques Particulars
- *(si s'estableixen)*
Consideracions en la recepció de l'obra executada (CTE Art.7.3.):
☐ - Certificació de gestió de la qualitat de l'agent: Constructora. ☐ - Verificacions de Entitat de Control de l'Edificació.
Consideracions sobre l'Autocontrol de la Constructora
- Existeix un Pla d'autocontrol de la Constructora? SI ☐ NO ☐ - S'aprova el Pla d'autocontrol de la Constructora per par de la DF? SI ☐ NO ☐ - Requereix la DF els registres de l'autocontrol de la Constructora? SI ☐ NO ☐ ***Persona responsable de l'autocontrol:*** Sr./a:

UNITAT D'OBRA ACABADA

Objectiu: Verificació de les condicions de funcionalitat i aptitud de:

- Unitat d'obra terminada
- Part de la unitat d'obra terminada

Pla:	Cod.	Verificacions i/o proves*	Control	Criteri de formació de lots
☒	PA-1611	BARANA	Resistència(*) Si la DF considera necessari la realització d'una prova	Per tipus de barana

** Verificacions i/o proves per lot*

- (*) En cas de dubtes sobre la resistència de la barana

Resistència de la barana d'acord a l'apartat 3.2.1. del DB SE-AE 3.2: (segons DB SUA-1 3.2.2)

Categoria d'ús C5, força horitzontal 3, 0 kN/m.

Categoria d'ús C3, C4, E F, força horitzontal 1,6 kN/m.

Resta de casos, força horitzontal 0,8 kN/m.

Prescripcions sobre el control de l'obra acabada:

Prescripcions establertes al Plec de Condicions Tècniques Particulars
- *(si s'estableixen)*
Consideracions en la recepció de l'obra acabada (CTE Art.7.3.):
☐ - Certificació de gestió de la qualitat de l'agent: Constructora. ☐ - Verificacions de Entitat de Control de l'Edificació.
Consideracions sobre l'Autocontrol de la Constructora
- Existeix un Pla d'autocontrol de la Constructora? SI ☐ NO ☐ - S'aprova el Pla d'autocontrol de la Constructora per par de la DF? SI ☐ NO ☐ - Requereix la DF els registres de l'autocontrol de la Constructora? SI ☐ NO ☐ ***Persona responsable de l'autocontrol:*** Sr./a:

Comentaris:

Projecte:	PROJECTE BÀSIC I D'EXECUCIÓ REHABILITACIÓ DE LA FÀBRICA NOVA. COBERTES I FAÇANA	Ref.:	CON.LIA 2022000013	Autor:	

PROCÉS CONSTRUCTIU – UNITAT D'OBRA

17 INSTAL·LACIÓ DE SANEJAMENT
1741 DRENATGE

RECEPCIÓ DE PEiS

Objectiu: *Controlar l'origen; Controlar el compliment amb les autoritzacions administratives; Verificar el compliment dels requisits essencials i obligatoris:*

Pla	Cod.	Element	Origen i garantia		Autoritzacions administratives					Conformitat amb requisits tècnics									
					Documentació del marcatge CE					RPC	Garantia conformitat a Norma producte								
			Fulls de subministra, etiquetat.	Garantia del fabricant	Etiquetat, marcatge CE	Declaració de prestacions	Instruccions, inf. seguretat	Avaluació tècnica europea	*Altres*	Documentació tècnica	Segell, marca conformitat	CCRR	Homologació	Marca AENOR "N"	Assaigs s/norma s/especificació	Certif. d'origen s/especif. tècniques	Fitxa característiques tècniques	Distintius de qualitat voluntaris	Avaluacions d'idoneïtat tècnica
☒	174	DRENATGES																	
☐	1741	CAPES FILTRANTS																	
☐		Geotèxtils i productes relacionats, per a ús en fonaments, moviment de terres i estructures de contenció	■		■		■			▒									
☐		Geotèxtil per sistemes de drenatge (D), filtració (F), o separació (S), amb les següents combinacions (D), (F), (F+D), (F+S+D), (F+S)	■		■		■			▒									
☐	1744	CAMBRA DE BOMBEIG																	
☒	1745	CANALS I CANONADES DE DRENATGE																	
☐		Canals de desguàs de formigó de polimers y PVC per a recogida d'aigües superficials en zones de tràfic de persones i/o vehicles, y els seus elements (reixes, tapes)	■		■					▒									
☐		Tubs, juntes i accessoris de fibrociment amb (AT) o sense (NT) amiant destinades a clavegueram, sanejament i drenatge.	■																
☐		Canaletes de desguàs de formigó, polímer y PVC per a la recollida d'aigües superficials en zones de tràfic de persones i/o vehicles, i els seus elements (reixetes, tapes)	■		■					▒									

Documents per la recepció dels PEiS: ■ *obligatoris* ▥ *voluntaris* ▒ *Altres per verificar el compliment d'exigències*

Projecte:	PROJECTE BÀSIC I D'EXECUCIÓ REHABILITACIÓ DE LA FÀBRICA NOVA. COBERTES I FAÇANA	Ref.:	CON.LIA 2022000013	Autor:	

Pla	Cod.	Element	Origen i garantia		Autoritzacions administratives					Conformitat amb requisits tècnics									
					Documentació del marcatge CE					DPC	Garantia conformitat a Norma producte								
			Fulls de subministra, etiquetat.	Garantia del fabricant	Declaració de conformitat	Certificat "CE"	Control producció fàbrica	DITE	*Altres*	Addicional a etiqueta "CE"	Segell, marca conformitat	CCRR	Homologació	Marca AENOR "N"	Assaigs s/norma s/especificació	Certif. d'origen s/especif. tècniques	Fitxa característiques tècniques	Distintius de qualitat voluntaris	Avaluacions d'idoneïtat tècnica
☒	1745	JUNTES ELASTOMÈRIQUES																	
☐		Juntes elastomèriques de cautxú vulcanitzat (amb o sense copolímer de isoprè-isobutilè) per a canalitzacions d'aigua i drenatge, per a subministrament d'aigua potable calenta (WA, WB i WE).																	
☐		Juntes elastomèriques termoplàstiques amb estanquitat en unions de canonades per a transport i drenatge d'aigua no destinada al consum humà.																	
☐		Juntes elastomèriques termoplàstiques de material cel·lular de cautxú vulcanitzat com estanquitat en unions de canonades per a transport i drenatge d'aigua no destinada al consum humà.																	
☐		Juntes elastomèriques de poliuretà emmotllat com estanquitat en unions de canonades per a transport i drenatge d'aigua no destinada al consum humà.																	
☐																			

Prescripcions sobre el control de recepció:

Prescripcions establertes al Plec de Condicions Tècniques Particulars:
- *(si s'estableixen)*
Pautes sobre freqüències del control de Recepció del CAATB:
- *Abans del subministrament del PEIS:* Documents d'origen; autoritzacions administratives; Documentació de conformitat amb requisits tècnics. - *Durant els subministraments dels PEIS.:* Fulls de subministrament, albarans, etiquetes. - *Acabat el subministrament dels PEIS.:* Certificat de garantia del subministrador, sobre totes les partides/remeses subministrades.
Activitats de l'empresa Constructora:
- Recopilar dels subministradors la documentació de recepció dels PEIS. Gestió dels subministraments. - Lliurament d'aquest documents a la Direcció de l'Execució de l'Obra. - Lliurament de documentació referent a la qualitat preparada pel constructor (si l'autoritza el DEO).
Persona física responsable per part de la Constructora:
Sr./a.:

Projecte:	PROJECTE BÀSIC I D'EXECUCIÓ REHABILITACIÓ DE LA FÀBRICA NOVA. COBERTES I FAÇANA	Ref.:	CON.LIA 2022000013	Autor:	

L'EXECUCIÓ DE L'UNITAT DE L'OBRA

Objectiu: Les verificacions següents: *Replanteig; Materials utilitzats; Execució i disposició dels elements constructius i de les instal·lacions; Verificacions i demés controls; Compatibilitat entre els diferents productes, elements i sistemes constructius*

Pla:	Cod.	Verificació de Paràmetres d'execució*	Control	Criteris de formació de lots
☒	PE-175	DISPOSICIÓ DE CAPES FILTRANTS	Organolèptic Control del 50% de l'execució	- Per cada instal·lació de drenatge
☒	PE-175	DISPOSICIÓ DE CAPES DE DRENATGE		
☐	PE-175	EXECUCIÓ DE CAMBRES DE BOMBEIG		
☐	PE-175	EQUIPS DE BOMBEIG		
☐	PE-			

** Unitats d'inspecció per lot*

Prescripcions sobre el control de l'execució:

Prescripcions establertes al Plec de Condicions Tècniques Particulars
- *(si s'estableixen)*
Consideracions en la recepció de l'obra executada (CTE Art.7.3.):
☐ - Certificació de gestió de la qualitat de l'agent: Constructora. ☐ - Verificacions de Entitat de Control de l'Edificació.
Consideracions sobre l'Autocontrol de la Constructora
- Existeix un Pla d'autocontrol de la Constructora? SI ☐ NO ☐ - S'aprova el Pla d'autocontrol de la Constructora per par de la DF? SI ☐ NO ☐ - Requereix la DF els registres de l'autocontrol de la Constructora? SI ☐ NO ☐ ***Persona responsable de l'autocontrol:*** Sr./a:

UNITAT D'OBRA ACABADA

Objectiu: Verificació de les condicions de funcionalitat i aptitud de:

- Unitat d'obra terminada
- Part de la unitat d'obra terminada

Pla:	Cod.	Verificacions i/o proves*	Control	Criteris de formació de lots
☐	PA-1741	DRENATGE	Proves de servei	- Cada instal·lació de drenatge

** Verificacions i/o proves per lot*

Prescripcions sobre el control de l'obra acabada:

Prescripcions establertes al Plec de Condicions Tècniques Particulars
- *(si s'estableixen)*
Consideracions en la recepció de l'obra acabada (CTE Art.7.3.):
☐ - Certificació de gestió de la qualitat de l'agent: Constructora. ☐ - Verificacions de Entitat de Control de l'Edificació.
Consideracions sobre l'Autocontrol de la Constructora
- Existeix un Pla d'autocontrol de la Constructora? SI ☐ NO ☐ - S'aprova el Pla d'autocontrol de la Constructora per par de la DF? SI ☐ NO ☐ - Requereix la DF els registres de l'autocontrol de la Constructora? SI ☐ NO ☐ ***Persona responsable de l'autocontrol:*** Sr./a:

Comentaris:

Projecte:	PROJECTE BÀSIC I D'EXECUCIÓ REHABILITACIÓ DE LA FÀBRICA NOVA. COBERTES I FAÇANA	Ref.:	CON.LIA 2022000013	Autor:	

PROCÉS CONSTRUCTIU – UNITAT D'OBRA

17 INSTAL·LACIÓ DE SANEJAMENT
1771 XARXA DE CLAVEGUERAM

RECEPCIÓ DE PEiS

Objectiu: *Controlar l'origen; Controlar el compliment amb les autoritzacions administratives; Verificar el compliment dels requisits essencials i obligatoris:*

Pla	Cod.	Element	Origen i garantia		Autoritzacions administratives					Conformitat amb requisits tècnics									
					Documentació del marcatge CE					RPC	Garantia conformitat a Norma producte								
			Fulls de subministra, etiquetat.	Garantia del fabricant	Etiquetat, marcatge CE	Declaració de prestacions	Instruccions, inf. seguretat	Avaluació tècnica europea	*Altres*	Documentació tècnica	Segell, marca conformitat	CCRR	Homologació	Marca AENOR "N"	Assaigs s/norma s/especificació	Certif. d'origen s/especif. tècniques	Fitxa característiques tècniques	Distintius de qualitat voluntaris	Avaluacions d'idoneïtat tècnica
☐	177	CLAVEGUERAM (URBANITZACIÓ)													**				
☒	1772	CANONADES													■				
☒		Tubs de foneria sanejament	■									■							
☒		Tubs de foneria per a canalitzacions d'aigua	■									■							
☒		Tubs de PVC-U, canalitzacions a baixa pressió	■									■							
☒		Tubs de PVC-U, canalitzacions a alta pressió	■									■							
☐		Tubs de Polipropilè, canalitzacions a baixa pressió	■									■							
☐		Tubs de Formigó, canalitzacions a baixa pressió	■									■		▒					
☒		Marcs prefabricats de formigó, estructurals o no, de secció transversal rectangular, monolítics i projectats com elements continus, utilitzats per creació de forats per sota del nivell del sòl amb la finalitat de transport o emmagatzemament d'aigües residuals, galeries de cables, passatges soterranis, etc.	■		■					▒									
☐	1773	CAMBRES D'INSPECCIÓ																	
☐		Passos d'home i cambres d'inspecció de fibrociment sense amiant, amb drenatges soterrats i embornals	■		■					▒									
☒		Pous de registre i cambres d'inspecció prefabricats de formigó en massa, amb fibra d'acer o formigó armat, per a accés, aireig i ventilació de xarxa de sanejament	■		■					▒									
☐		Pates per a pous de registre enterrats i altres cambres visitables enterrades	■		■					▒									
☒		Escales fixes per a pous de registre, per a xarxes d'aigües residuals, pluvials i superficials.	■		■					▒									
☐																			

Documents per la recepció dels PEiS: ■ *obligatoris* ▒ *voluntaris* ▒ *Altres per verificar el compliment d'exigències*

-(**) *Prova d'estanquitat de dos tubs units amb un junt, abans de l'acceptació per part de la DF del tipus de junta proposat (Plec de sanejament 1986. Art. 4.4.)*

Prescripcions sobre el control de recepció:

Prescripcions establertes al Plec de Condicions Tècniques Particulars:
- *(si s'estableixen)*
Pautes sobre freqüències del control de Recepció del CAATB:
- *Abans del subministrament del PEIS:* Documents d'origen; autoritzacions administratives; Documentació de conformitat amb requisits tècnics. - *Durant els subministraments dels PEIS.:* Fulls de subministrament, albarans, etiquetes. - *Acabat el subministrament dels PEIS.:* Certificat de garantia del subministrador, sobre totes les partides/remeses subministrades.
Activitats de l'empresa Constructora:
- Recopilar dels subministradors la documentació de recepció dels PEIS. Gestió dels subministraments. - Lliurament d'aquest documents a la Direcció de l'Execució de l'Obra. - Lliurament de documentació referent a la qualitat preparada pel constructor (si l'autoritza el DEO).
Persona física responsable per part de la Constructora:
Sr./a.:

L'EXECUCIÓ DE L'UNITAT DE L'OBRA

Objectiu: Les verificacions següents: *Replanteig; Materials utilitzats; Execució i disposició dels elements constructius i de les instal·lacions; Verificacions i demés controls; Compatibilitat entre els diferents productes, elements i sistemes constructius*

Pla:	Cod.	Verificació de Paràmetres d'execució*	Control	Criteri de formació de lots
☒	PE-1775	DISPOSICIÓ DE CANONADES	Realçat de la canalització de formigó Inspecció cada 15 m	- Un lot cada 500 m^2
☒	PE-1775	RASANT, COTES	Comprovacions de la rasant dels conductes entre pous Inspecció cada tres trams	
☒	PE-1775	ESTANQUITAT	Comprovació de l'estanquitat segons plec de sanejament 1986 Una prova d'estanquitat cada 10% de la xarxa. Es farà abans del reblert. (30minuts)	
☒	PE-1775	REBLERT DE RASES	Característiques del materials de reblert Verificació de la compactació	
☐	PE-1775	SOBREIXIDORS	Desnivells: 100% Dimensions: 50% Anivellament: 100% Solera: 100%	
☐	PE-1775	POUS	Dimensions: 1 control cada 5 pous Anivellament: 1 control cada 10 pous Solera: 1 control cada 5 pous Desnivells: 1 control cada 5 pous	
☒	PE-1775	BUNERES	Anivellament amb reixes: 1 control cada 10 buneres	
☐	PE-1775	CAMBRA DE DESCÀRREGA	Dimensions: Control del 50%	
☐	PE-			

** Unitats d'inspecció per lot*

Prescripcions sobre el control de l'execució:

Prescripcions establertes al Plec de Condicions Tècniques Particulars
- *(si s'estableixen)*
Consideracions en la recepció de l'obra executada (CTE Art.7.3.):
☐ - Certificació de gestió de la qualitat de l'agent: Constructora. ☐ - Verificacions de Entitat de Control de l'Edificació.
Consideracions sobre l'Autocontrol de la Constructora
- Existeix un Pla d'autocontrol de la Constructora? SI ☐ NO ☐ - S'aprova el Pla d'autocontrol de la Constructora per par de la DF? SI ☐ NO ☐ - Requereix la DF els registres de l'autocontrol de la Constructora? SI ☐ NO ☐ ***Persona responsable de l'autocontrol:*** Sr./a:

UNITAT D'OBRA ACABADA

Objectiu: Verificació de les condicions de funcionalitat i aptitud de:

- Unitat d'obra terminada
- Part de la unitat d'obra terminada

Pla:	Cod.	Verificacions i/o proves*	Control	Criteri de formació de lots
☒	PA-1771	XARXA DE CLAVEGUERAM	Inspecció visual de funcionament del 100% de la xarxa	Tota la xarxa

** Verificacions i/o proves per lot*

Prescripcions sobre el control de l'obra acabada:

Prescripcions establertes al Plec de Condicions Tècniques Particulars
- *(si s'estableixen)*
Consideracions en la recepció de l'obra acabada (CTE Art.7.3.):
☐ - Certificació de gestió de la qualitat de l'agent: Constructora. ☐ - Verificacions de Entitat de Control de l'Edificació.
Consideracions sobre l'Autocontrol de la Constructora
- Existeix un Pla d'autocontrol de la Constructora? SI ☐ NO ☐ - S'aprova el Pla d'autocontrol de la Constructora per par de la DF? SI ☐ NO ☐ - Requereix la DF els registres de l'autocontrol de la Constructora? SI ☐ NO ☐ ***Persona responsable de l'autocontrol:*** Sr./a:

Comentaris:

Projecte:	PROJECTE BÀSIC I D'EXECUCIÓ REHABILITACIÓ DE LA FÀBRICA NOVA. COBERTES I FAÇANA	Ref.:	CON.LIA 2022000013	Autor:	

PROCÉS CONSTRUCTIU – UNITAT D'OBRA

20 INSTAL·LACIONS ELÈCTRIQUES, CONTRIBUCIÓ FOTOVOLTAICA, ENLLUMENAT
2011 BAIXA TENSIÓ

RECEPCIÓ DE PEiS

Objectiu: *Controlar l'origen; Controlar el compliment amb les autoritzacions administratives; Verificar el compliment dels requisits essencials i obligatoris:*

Pla	Cod.	Element	Origen i garantia		Autoritzacions administratives					Conformitat amb requisits tècnics									
					Documentació del marcatge CE					RPC	Garantia conformitat a Norma producte								
			Fulls de subministra, etiquetat.	Garantia del fabricant	Etiquetat, marcatge CE	Declaració de prestacions	Instruccions, inf. seguretat	Avaluació tècnica europea	*Altres*	Documentació tècnica	Segell, marca conformitat	CCRR	Homologació	Marca AENOR "N"	Assaigs s/norma s/especificació	Certif. d'origen s/especif. tècniques	Fitxa característiques tècniques	Distintius de qualitat voluntaris	Avaluacions d'idoneïtat tècnica
☐	206	MATERIALS PER A XARXES AÈRIES PER A DISTRIBUCIÓ EN BAIXA TENSIÓ																	
☒	2061	CONDUCTORS																	
☐		Conductors aïllats														■			
☐		Conductors despullats de coure														■			
☐		Conductors despullats d'alumini														■			
☐		Conductors despullats d'alumini-acer, alumini homogeni i alumini comprimit destinats a línees de transport i distribució d'energia elèctrica											■						
☐	2062	CABLES																	
☐		Cables formats per conductors aïllats amb polietilè reticulat (XLPE), en feix, a espiral visible, per a xarxes aèries.														■			
☐		Cables per a xarxes subterrànies.														■			
☐	2063	TUBS RÍGIDS																	
☐		Tubs rígids per a escomeses aèries posades sobre façanes														■			
☐	2064	CANALS																	
☐		Canals per a escomeses aèries posades sobre façanes														■			
☐	207	PRODUCTES EQUIPS I SISTEMES DE LA INSTAL·LACIÓ																	
☒	2071	CAIXES GENERALS DE PROTECCIÓ																	
☐		Caixes generals de protecció														■			
☐		Grau d'inflamabilitat de les caixes generals de protecció														■			

Documents per la recepció dels PEiS: ■ *obligatoris* ▥ *voluntaris* ▨ *Altres per verificar el compliment d'exigències*

Projecte:	PROJECTE BÀSIC I D'EXECUCIÓ REHABILITACIÓ DE LA FÀBRICA NOVA. COBERTES I FAÇANA	Ref.:	CON.LIA 2022000013	Autor:	

Pla	Cod.	Element	Origen i garantia		Autoritzacions administratives					Conformitat amb requisits tècnics									
					Documentació del marcatge CE					DPC	Garantia conformitat a Norma producte				Assaigs s/norma s/especificació	Certif. d'origen s/especif. tècniques	Fitxa característiques tècniques	Distintius de qualitat voluntaris	Avaluacions d'idoneïtat tècnica
			Fulls de subministra, etiquetat.	Garantia del fabricant	Declaració de conformitat	Certificat "CE"	Control producció fàbrica	DITE	*Altres*	Addicional a etiqueta "CE"	Segell, marca conformitat	CCRR	Homologació	Marca AENOR "N"					
☐	2072	CAIXES DE PROTECCIÓ I MESURA																	
☐		Caixes de protecció i mesura														■			
☐		Grau d'inflamabilitat de les caixes de protecció i mesura														■			
☐	2073	CABLES																	
☐		Cables no propagadors d'incendi i amb emissió de fums i opacitat reduïda														■			
☐		Cables no propagadors d'incendi i amb emissió de fums i opacitat reduïda, per a DERIVACIONS INDIVIDUALS														■			
☐		Cables no propagadors d'incendi i amb emissió de fums i opacitat reduïda, amb aïllament de mescles termostables														■			
☐		Cables no propagadors d'incendi i amb emissió de fums i opacitat reduïda, amb aïllament de mescles termoplàstiques														■			
☐		Cables per a locals amb risc d'incendi o explosió, amb aïllament mineral i coberta metàl·lica														■			
☐		Cables per a locals amb risc d'incendi o explosió, cables armats amb filferro d'acer galvanitzat i amb coberta externa no metàl·lica														■			
☐		Cables per a locals amb risc d'incendi o explosió, cables per alimentar equips portàtils o mòbils, amb coberta de policloroprè														■			
☐		Cables flexibles exteriors per a serveis mòbils, amb coberta de policloropeno														■			
☐		Cables flexibles exteriors per a serveis mòbils, per a instal·lacions temporals d'obres, amb coberta de policloropeno														■			
☐		Cables flexibles interiors per a serveis mòbils, per a instal·lacions temporals d'obres														■			
☐																			

Documents per la recepció dels PEiS: ■ *obligatoris* ▥ *voluntaris* ▨ *Altres per verificar el compliment d'exigències*

Projecte:	PROJECTE BÀSIC I D'EXECUCIÓ REHABILITACIÓ DE LA FÀBRICA NOVA. COBERTES I FAÇANA	Ref.:	CON.LIA 2022000013	Autor:	

Pla	Cod.	Element	Origen i garantia		Autoritzacions administratives					Conformitat amb requisits tècnics									
					Documentació del marcatge CE					DPC	Garantia conformitat a Norma producte								
			Fulls de subministra, etiquetat.	Garantia del fabricant	Declaració de conformitat	Certificat "CE"	Control producció fàbrica	DITE	*Altres*	Addicional a etiqueta "CE"	Segell, marca conformitat	CCRR	Homologació	Marca AENOR "N"	Assaigs s/norma s/especificació	Certif. d'origen s/especif. tècniques	Fitxa característiques tècniques	Distintius de qualitat voluntaris	Avaluacions d'idoneïtat tècnica
☐	2074	ELEMENTS DE CONDUCCIÓ																	
☐		Elements de conducció de cables no propagadors de la flama														■			
☐		Tubs rígids														■			
☐		Canals														■			
☐		Tubs corbables														■			
☐		Tubs flexibles														■			
☐		Sistemes de tubs soterrats														■			
☐		Canalització elèctrica prefabricada														■			
☐		Canalització instal·lacions interiors														■			
☐		Canalització elèctrica prefabricada per il·luminació														■			
☐		Tubs per a instal·lacions en obres														■			
☐	2075	CAIXES DE REGISTRE																	
☐		Caixes de registre														■			
☐	2076	CONDUCTORS																	
☐		Conductors de coure per a instal·lacions de presa a terra														■			
☐	2077	ACCESSORIS																	
☐		Borns de connexió per a ús domèstic o anàleg														■			
☐		Proteccions														■			
☐		Equips elèctrics, electrònics, telefònics o de telecomunicació incorporat en una cabina o banyera														■			
☐		Interruptors														■			
☐		Connectors														■			
☐		Aparells en les instal·lacions d'obres														■			
☐		Transformadors de seguretat per a "Molt baixa tensió"														■			
☐		Clavilles per a la connexió dels receptors a les bases de presa de corrent de la instal·lació d'alimentació														■			
☐		Clavilles per als receptors no destinats a ús en vivendes														■			
☐		Condensadors														■			
☐																			

Documents per la recepció dels PEiS: ■ *obligatoris* ▦ *voluntaris* ▨ *Altres per verificar el compliment d'exigències*

Prescripcions sobre el control de recepció:

Prescripcions establertes al Plec de Condicions Tècniques Particulars:
- *(si s'estableixen)*
Pautes sobre freqüències del control de Recepció del CAATB:
- *Abans del subministrament del PEIS:* Documents d'origen; autoritzacions administratives; Documentació de conformitat amb requisits tècnics. - *Durant els subministraments dels PEIS.:* Fulls de subministrament, albarans, etiquetes. - *Acabat el subministrament dels PEIS.:* Certificat de garantia del subministrador, sobre totes les partides/remeses subministrades.
Activitats de l'empresa Constructora:
- Recopilar dels subministradors la documentació de recepció dels PEIS. Gestió dels subministraments. - Lliurament d'aquest documents a la Direcció de l'Execució de l'Obra. - Lliurament de documentació referent a la qualitat preparada pel constructor (si l'autoritza el DEO).
Persona física responsable per part de la Constructora:
Sr./a.:

L'EXECUCIÓ DE L'UNITAT DE L'OBRA

Objectiu: Les verificacions següents: *Replanteig; Materials utilitzats; Execució i disposició dels elements constructius i de les instal·lacions; Verificacions i demés controls; Compatibilitat entre els diferents productes, elements i sistemes constructius*

Pla:	Cod.	Verificació de Paràmetres d'execució*	Control	Criteri de formació de lots
☐	PE-20W1	CAIXA GENERAL DE PORTECCIÓ	Organolèptic Control del 100% de les instal·lacions comuns i 50% de les instal·lacions privades	- Un lot per les zones comuns - Un lot per totes les zones privades
☐	PE-20W2	POLSADOR		
☐	PE-20W3	BRUNZIDOR		
☐	PE-20W4	INTERRUPTOR		
☐	PE-20W5	CONMUTADOR		
☐	PE-20W6	BASE D'ENDOLL DE 10/16 AMPERS		
☐	PE-20W7	BASE D'ENDOLL DE 25 AMPERS		
☐	PE-20W8	DERIVACIÓ INDIVIDUAL		
☐	PE-20W9	INTERRUPTOR DE CONTROL DE POTÈNCIA		
☐	PE-20WA	QUADRE GENERAL DE DISTRIBUCIÓ		
☐	PE-20WB	INSTAL·LACIÓ INTERIOR		
☐	PE-20WC	XARXA D'EQUIPOTENCIALITAT		
☐	PE-20WD	CAIXA DE DERIVACIÓ		
☐	PE-20WE	LINIA DE FORÇA MOTRIU		
☐	PE-20WF	LINIA D'ENLLUMENAT AUXILIAR		
☐	PE-20WG	LINIA GENERAL D'ENLLUMENAT D'ESCALES		
☐	PE-20WH	DERIVACIÓ D'ENLLUMENAT D'ESCALES		
☐	PE-20WI	BARRA DE POSADA A TERRA		
☐	PE-20WJ	LINIA PRINCIPAL DE TERRA EN CONDUCTE DE FÀBRICA		
☐	PE-20WK	LINIA PRINCIPAL DE TERRA BAIX TUB		
☐	PE-20WL	QUADRE DE PROTECCIÓ DE LINIES DE FORÇA MOTRIU		
☐	PE-20WM	QUADRE GENERAL DE MANDO I PROTECCIÓ D'ENLLUMENAT		
☐	PE-20WN	CANALITZACIÓ DE SERVEIS		

☐	PE-			

** Unitats d'inspecció per lot*

Prescripcions sobre el control de l'execució:

Prescripcions establertes al Plec de Condicions Tècniques Particulars
- *(si s'estableixen)*
Consideracions en la recepció de l'obra executada (CTE Art.7.3.):
☐ - Certificació de gestió de la qualitat de l'agent: Constructora. ☐ - Verificacions de Entitat de Control de l'Edificació.
Consideracions sobre l'Autocontrol de la Constructora
- Existeix un Pla d'autocontrol de la Constructora? SI ☐ NO ☐ - S'aprova el Pla d'autocontrol de la Constructora per par de la DF? SI ☐ NO ☐ - Requereix la DF els registres de l'autocontrol de la Constructora? SI ☐ NO ☐ ***Persona responsable de l'autocontrol:*** Sr./a:

UNITAT D'OBRA ACABADA

Objectiu: Verificació de les condicions de funcionalitat i aptitud de:

- Unitat d'obra terminada
- Part de la unitat d'obra terminada

Pla:	Cod.	Verificacions i/o proves*	Control	Criteris de formació de lots
☐	PA-2011	INSTAL·LACIÓ ELÈCTRICA	Condicions de seguretat: recepció per assaig: Continuïtat dels conductors de protecció, resistència a terra, i sensibilitat del diferencial Control del 100% de les instal·lacions comuns i 50% de les privatives	- Un lot per les zones comuns - Un lot per totes les zones privades
			Condicions de funcionament, recepció per assaig: Tensió en els endolls i punts de llum, funcionament dels interruptors, grau d'electrificació, etc. Control del 100% de les instal·lacions comuns i 50% de les privatives	

** Verificacions i/o proves per lot*

Prescripcions sobre el control de l'obra acabada:

Prescripcions establertes al Plec de Condicions Tècniques Particulars
- *(si s'estableixen)*
Consideracions en la recepció de l'obra acabada (CTE Art.7.3.):
☐ - Certificació de gestió de la qualitat de l'agent: Constructora. ☐ - Verificacions de Entitat de Control de l'Edificació.
Consideracions sobre l'Autocontrol de la Constructora
- Existeix un Pla d'autocontrol de la Constructora? SI ☐ NO ☐ - S'aprova el Pla d'autocontrol de la Constructora per par de la DF? SI ☐ NO ☐ - Requereix la DF els registres de l'autocontrol de la Constructora? SI ☐ NO ☐ ***Persona responsable de l'autocontrol:*** Sr./a:

Comentaris:

Projecte:	PROJECTE BÀSIC I D'EXECUCIÓ REHABILITACIÓ DE LA FÀBRICA NOVA. COBERTES I FAÇANA	Ref.:	CON.LIA 2022000013	Autor:	

PROCÉS CONSTRUCTIU – UNITAT D'OBRA

20 INSTAL·LACIONS ELÈCTRIQUES, CONTRIBUCIÓ FOTOVOLTAICA, ENLLUMENAT
2031 ENLLUMENAT

RECEPCIÓ DE PEiS

Objectiu: *Controlar l'origen; Controlar el compliment amb les autoritzacions administratives; Verificar el compliment dels requisits essencials i obligatoris:*

Pla	Cod.	Element	Origen i garantia		Autoritzacions administratives					Conformitat amb requisits tècnics									
					Documentació del marcatge CE					RPC	Garantia conformitat a Norma producte								
			Fulls de subministra, etiquetat.	Garantia del fabricant	Etiquetat, marcatge CE	Declaració de prestacions	Instruccions, inf. seguretat	Avaluació tècnica europea	*Altres*	Documentació tècnica	Segell, marca conformitat	CCRR	Homologació	Marca AENOR "N"	Assaigs s/norma s/especificació	Certif. d'origen s/especif. tècniques	Fitxa característiques tècniques	Distintius de qualitat voluntaris	Avaluacions d'idoneïtat tècnica
☒	203	ENLLUMENAT																	
☐	2031	INSTAL·LACIONS DE IL·LUMINACIÓ														■			
☐	2034	ENLLUMENAT D'EMERGÈNCIA																	
☐		Lluminàries exteriors														■			
☐		Lluminàries interiors														■			
☐		Portalàmpades interiors														■			
☒	2036	ELEMENTS D'ENLLUMENAT EXTERIOR																	
☒		Columnes i bàculs d'enllumenat d'acer	■		■	■				▒									
☐		Columnes i bàculs d'enllumenat d'alumini	■		■	■				▒									
☐		Columnes i bàculs d'enllumenat de barreja de polímers compostos, reforçats amb fibres	■		■	■				▒									
☐		Columnes i bàculs d'enllumenat de formigó armat i formigó pretesat	■		■	■				▒									

Documents per la recepció dels PEiS: ■ *obligatoris* ▥ *voluntaris* ▒ *Altres per verificar el compliment d'exigències*

Prescripcions sobre el control de recepció:

Àmbit d'aplicació CTE, DB-HE 3, SUA 4.

A la memòria del projecte per cada zona constaran juntament amb els càlculs justificatius, almenys:

A) l'índex del local (K) utilitzat al càlcul,
B) el número de punts considerats al projecte,
C) el factor de manteniment (Fm) previst,
D) la luminància mitja horitzontal mantinguda (Em) obtinguda,
E) l'índex d'enlluernament unificat (UGR) assolit,
F) els índex de rendiment de color (Ra) de les làmpades seleccionades,
G) el valor d'eficiència energètica de la instal·lació (VEEI) resultant del càlcul,
H) les potències dels conjunts, làmpada més equip auxiliar

A més, s'ha de justificar per cada zona, el sistema de control i regulació que correspongui.

(**) Es comprovarà que les làmpades i els seus equips auxiliars disposen d'un certificat del fabricant que acrediti la seva potència total

Las llampares, equips auxiliars, lluminàries i la resta de dispositius compliran lo disposat en la normativa especifica per cada tipus de material.

Prescripcions establertes al Plec de Condicions Tècniques Particulars:
(si s'estableixen)
Pautes sobre freqüències del control de Recepció del CAATB:
- Abans del subministrament del PEIS: Documents d'origen; autoritzacions administratives; Documentació de conformitat amb requisits tècnics. *- Durant els subministraments dels PEIS.:* Fulls de subministrament, albarans, etiquetes. *- Acabat el subministrament dels PEIS.:* Certificat de garantia del subministrador, sobre totes les partides/remeses subministrades.
Activitats de l'empresa Constructora:
- Recopilar dels subministradors la documentació de recepció dels PEIS. Gestió dels subministraments. - Lliurament d'aquest documents a la Direcció de l'Execució de l'Obra. - Lliurament de documentació referent a la qualitat preparada pel constructor (si l'autoritza el DEO).
Persona física responsable per part de la Constructora:
Sr./a.:

L'EXECUCIÓ DE L'UNITAT DE L'OBRA

Objectiu: Les verificacions següents: *Replanteig; Materials utilitzats; Execució i disposició dels elements constructius i de les instal·lacions; Verificacions i demés controls; Compatibilitat entre els diferents productes, elements i sistemes constructius*

Pla:	Cod.	Verificació de Paràmetres d'execució*	Control	Criteri de formació de lots
☒	PE-203Y	TIPUS	Organolèptic Control del 25% de l'enllumenat	- Un lot per cada zona comú
☒	PE-203Y	DOTACIÓ / COL·LOCACIÓ / DISPOSICIÓ		
☒	PE-203Y	FIXACIÓ		
☒	PE-203Y	SISTEMES DE REGULACIÓ I CONTROL		
☒	PE-203Y	SISTEMES D'ENCESA I APAGAT		

** Unitats d'inspecció per lot*

Projecte:	PROJECTE BÀSIC I D'EXECUCIÓ REHABILITACIÓ DE LA FÀBRICA NOVA. COBERTES I FAÇANA	Ref.:	CON.LIA 2022000013	Autor:	

Prescripcions sobre el control de l'execució:

Prescripcions establertes al Plec de Condicions Tècniques Particulars
- *(si s'estableixen)*
Consideracions en la recepció de l'obra executada (CTE Art.7.3.):
☐ - Certificació de gestió de la qualitat de l'agent: Constructora. ☐ - Verificacions de Entitat de Control de l'Edificació.
Consideracions sobre l'Autocontrol de la Constructora
- Existeix un Pla d'autocontrol de la Constructora? SI ☐ NO ☐ - S'aprova el Pla d'autocontrol de la Constructora per par de la DF? SI ☐ NO ☐ - Requereix la DF els registres de l'autocontrol de la Constructora? SI ☐ NO ☐ ***Persona responsable de l'autocontrol:*** Sr./a:

UNITAT D'OBRA ACABADA

Objectiu: Verificació de les condicions de funcionalitat i aptitud de:

- Unitat d'obra terminada
- Part de la unitat d'obra terminada

Pla:	Cod.	Verificacions i/o proves*	Control	Criteris de formació de lots
☒	PA-2034	ENLLUMENAT EN ZONES DE CIRCULACIÓ	Nivells mínims d'iluminació en zones de circulació Control del 25% de les zones de circulació	- Un lot per zona de circulació
☐	PA-2034	ENLLUMENAT EN ZONES D'EMERGÈNCIA	Nivells mínims d'iluminació en zones d'emergència Control del 25% de les zones de emergència	- Un lot per zona d'emergència
			Grau d'assoliment d'iluminació en funció del temps transcorregut en zones d'emergència Control del 10% de les zones d'emergència	
			Luminància en equips, cuadres, instal·lacions manuals Control del 25% dels equips	
☐	PA-2034	ENLLUMENAT DE LES SENYALS DE SEGURETAT	Il·luminació de les senyals de seguretat Control del 15% de les senyals	- Un lot per zona comú

** Verificacions i/o proves per lot*

Prescripcions sobre el control de l'obra acabada:

Prescripcions establertes al Plec de Condicions Tècniques Particulars
- *(si s'estableixen)* - *Es verificarà l'existència del pla de manteniment.*
Consideracions en la recepció de l'obra acabada (CTE Art.7.3.):
☐ - Certificació de gestió de la qualitat de l'agent: Constructora. ☐ - Verificacions de Entitat de Control de l'Edificació.
Consideracions sobre l'Autocontrol de la Constructora
- Existeix un Pla d'autocontrol de la Constructora? SI ☐ NO ☐ - S'aprova el Pla d'autocontrol de la Constructora per par de la DF? SI ☐ NO ☐ - Requereix la DF els registres de l'autocontrol de la Constructora? SI ☐ NO ☐ ***Persona responsable de l'autocontrol:*** Sr./a:

Comentaris:

Projecte:	PROJECTE BÀSIC I D'EXECUCIÓ REHABILITACIÓ DE LA FÀBRICA NOVA. COBERTES I FAÇANA	Ref.:	CON.LIA 2022000013	Autor:	

PROCÉS CONSTRUCTIU – UNITAT D'OBRA

24 INSTAL·LACIÓ DE PARALLAMPS I SISTEMES DE SEGURETAT
2411 INSTAL·LACIÓ DE PARALLAMPS

RECEPCIÓ DE PEiS

Objectiu: *Controlar l'origen; Controlar el compliment amb les autoritzacions administratives; Verificar el compliment dels requisits essencials i obligatoris:*

Pla	Cod.	Element	Origen i garantia		Autoritzacions administratives					Conformitat amb requisits tècnics									
					Documentació del marcatge CE					RPC	Garantia conformitat a Norma producte								
			Fulls de subministra, etiquetat.	Garantia del fabricant	Etiquetat, marcatge CE	Declaració de prestacions	Instruccions, inf. seguretat	Avaluació tècnica europea	*Altres*	Documentació tècnica	Segell, marca conformitat	CCRR	Homologació	Marca AENOR "N"	Assaigs s/norma s/especificació	Certif. d'origen s/especif. tècniques	Fitxa característiques tècniques	Distintius de qualitat voluntaris	Avaluacions d'idoneïtat tècnica
☒	2411	INSTAL·LACIÓ DE PARALLAMPS																	
☐		Sistemes de protecció de les estructures i edificis contra l'acció dels llamps. Instal·lacions de parallamps.										■							
☒	2413	DISPOSITIUS CAPTADORS (PARALLAMP)																	
☐		Puntes Franklin	■																
☐		Malla conductora	■																
☒		Parallamps amb dispositiu de cebab (PDC)	■																
☒	2414	DERIVADORS O CONDUCTORS DE BAIXADA																	
☐		Coure electrolític (nu o estanyat)	■																
☒		Acer Inoxidable 18/10, 304	■																
☐		Alumini A 5/L	■																
☐	2415	DISPOSITIUS DE REDUCCIÓ DELS EFECTES ELECTRICS I MAGNETICS (SISTEMA INTERN)																	
☐		Conductors d'equipotencialitat														■			
☐		Protectors contra sobretensions (vies d'espurnes)														■			
☐		Barres d'equipotencialitat														■			
☒	2418	XARXA DE TERRA																	
☐		Elèctrode - placa de terra														■			
☐		Elèctrode - piqueta de presa de terra														■			
☐		Elèctrode- Conductor soterrat horitzontalment														■			
☐		Born de connexió de la posta a terra														■			
☐		Pericó de connexió a posta terra														■			
☐		Elèctrode - Platina i rodó														■			
☐																			

Documents per la recepció dels PEiS: ■ *obligatoris* ▒ *voluntaris* ▒ *Altres per verificar el compliment d'exigències*

Prescripcions sobre el control de recepció:

Prescripcions establertes al Plec de Condicions Tècniques Particulars:
- *(si s'estableixen)*
Pautes sobre freqüències del control de Recepció del CAATB:
- *Abans del subministrament del PEIS:* Documents d'origen; autoritzacions administratives; Documentació de conformitat amb requisits tècnics. - *Durant els subministraments dels PEIS.:* Fulls de subministrament, albarans, etiquetes. - *Acabat el subministrament dels PEIS.:* Certificat de garantia del subministrador, sobre totes les partides/remeses subministrades.
Activitats de l'empresa Constructora:
- Recopilar dels subministradors la documentació de recepció dels PEIS. Gestió dels subministraments. - Lliurament d'aquest documents a la Direcció de l'Execució de l'Obra. - Lliurament de documentació referent a la qualitat preparada pel constructor (si l'autoritza el DEO).
Persona física responsable per part de la Constructora:
Sr./a.:

L'EXECUCIÓ DE L'UNITAT DE L'OBRA

Objectiu: Les verificacions següents: *Replanteig; Materials utilitzats; Execució i disposició dels elements constructius i de les instal·lacions; Verificacions i demés controls; Compatibilitat entre els diferents productes, elements i sistemes constructius*

Pla:	Cod.	Verificació de Paràmetres d'execució*	Control	Criteris de formació de lots
☒	PE-241Z	DISPOSITIUS CAPTADORS Puntes Franklin Malla conductora Parallamps amb dispositius de cebat (PDC)	Volum protegit segons nivell de protecció i fixació Verificació del 100% dels dispositius captadors	- Un lot cada instal·lació de parallamps
☒	PE-241Z	DERIVADORS O CONDUCTORS DE BAIXADA Coure electrolític (nu o estanyat) Acer inoxidable 18/10, 304 Alumini A 5/L	Elements de connexió dels conductors: Connexions a equips captadors, connexions, unions i fixacions dels conductors Recorreguts Proteccions Comprovació de terres Verificació del 100% de la instal·lació	
☐	PE-241Z	DISPOSITIUS DE REDRUCCIÓ DELS EFECTES ELÈCTRICS I MAGNÈTICS Conductors d'equipotencialitat Proteccions contra sobretensions (vies d'espurnes) Barres d'equipotencialitat	Verificació d'unions i distàncies Verificació del 100% de l'instal·lació	
☒	PE-241Z	XARXA DE TERRES - Elèctrodes: Piqueta de presa de terra Conductor enterrat horitzontalment Placa de terra - Born de connexió de la posta a terra - Pericó	Connexió a conductors de baixada; Unions entre conductors Separació entre les piquetes; Profunditat de enterrament; Tipus, profunditat de enterrament de conductor; secció del conductor Posició del es plaques; profunditat mínima. Posició i connexions Dimensió i execució Verificació del 100% de l'instal·lació	

** Unitats d'inspecció per lot*

Projecte:	PROJECTE BÀSIC I D'EXECUCIÓ REHABILITACIÓ DE LA FÀBRICA NOVA. COBERTES I FAÇANA	Ref.:	CON.LIA 2022000013	Autor:	

Prescripcions sobre el control de l'execució:

Prescripcions establertes al Plec de Condicions Tècniques Particulars
- *(si s'estableixen)*
Consideracions en la recepció de l'obra executada (CTE Art.7.3.):
☐ - Certificació de gestio de la qualitat de l'agent: Constructora. ☐ - Verificacions de Entitat de Control de l'Edificació.
Consideracions sobre l'Autocontrol de la Constructora
- Existeix un Pla d'autocontrol de la Constructora? SI ☐ NO ☐ - S'aprova el Pla d'autocontrol de la Constructora per par de la DF? SI ☐ NO ☐ - Requereix la DF els registres de l'autocontrol de la Constructora? SI ☐ NO ☐ ***Persona responsable de l'autocontrol:*** Sr./a:

UNITAT D'OBRA ACABADA

Objectiu: Verificació de les condicions de funcionalitat i aptitud de:
- Unitat d'obra terminada
- Part de la unitat d'obra terminada

Pla:	Cod.	Verificacions i/o proves*	Control	Criteris de formació de lots
☒	PA-2491	INSTAL·LACIÓ DE PARALLAMPS	Prova de Server: Verificació de la resistència de la presa de terra de la instal·lació en la connexió general de la xarxa Es realitzaran un control per cada caixa o baixant de la instal·lació	- Un lot cada instal·lació de parallamps
			Inspeccions finals d'obra: Verificació que les puntes captadores o parallamps amb dispositiu de cebad es troben per sobre de qualsevol element a protegir (2mts si el parallamps es amb dispositiu de cebat (PDC). Que els elements captadors estan fixats d'una manera segura a paraments horitzontals o verticals. Conductors de baixada fixats correctament i continuïtat fins a la xarxa de terres (unions, connexions). Col·locació correcta dels dispositius equipotencials. Verificar la continuïtat dels conductors no visibles. Inspecció en tota la instal·lació que sigui vista i la verificació de la continuïtat dels elements no vistos de la instal·lació.	
☒	PA-2498	XARXA DE TERRES	Proves de servei: Abans de la posta en marxa de la instal·lació es realitzarà una prova final de la xarxa de terres. Comprovació de la xarxa de terres en el born de connexió (Pericó de presa de terra). Es mesurarà la resistivitat del terreny. Es realitza en tots el borns de connexió	
			Inspecció final d'obra: Es verificaran les unions dels conductors als diferents elèctrodes que formen la instal·lació. Col·locació correcta dels elèctrodes. Que la xarxa tingui la profunditat apropiada segons la tipologia del terreny. Unions realitzades amb grapes, borns, soldadures aluminotèrmiques o autògenes. Posicionament dels elèctrodes Verificació de la rasa o pou i reompliment amb terra o material que pugui mantenir la humitat Inspecció en tota la xarxa de terres	

** Verificacions i/o proves per lot*

Prescripcions sobre el control de l'obra acabada:

Prescripcions establertes al Plec de Condicions Tècniques Particulars
- *(si s'estableixen)*
Consideracions en la recepció de l'obra acabada (CTE Art.7.3.):
☐ - Certificació de gestió de la qualitat de l'agent: Constructora. ☐ - Verificacions de Entitat de Control de l'Edificació.
Consideracions sobre l'Autocontrol de la Constructora
- Existeix un Pla d'autocontrol de la Constructora? SI ☐ NO ☐ - S'aprova el Pla d'autocontrol de la Constructora per par de la DF? SI ☐ NO ☐ - Requereix la DF els registres de l'autocontrol de la Constructora? SI ☐ NO ☐ ***Persona responsable de l'autocontrol:*** Sr./a:

Comentaris:

DC 3.3. Pressupost de Control de Qualitat

RESUM DE PRESSUPOST

Data: 26/07/23 Pàg.: 1

NIVELL 3 : sUBCAPITOL			Import
sUBCAPITOL	01.02.02	MOVIMENTS DE TERRES PER A INSTAL.LACIONS	905,87
sUBCAPITOL	01.02.03	MOVIMENTS DE TERRES GENERALS	474,99
Capítol	**01.02**	**MOVIMENT DE TERRES/SUSTENTACIÓ DE L'EDIFICI I ADEQ**	**1.380,86**
sUBCAPITOL	01.03.01	SISTEMA ESTRUCTURAL	15.782,06
sUBCAPITOL	01.03.02	TRACTAMENTS SUPERFICIALS DE REPARACIÓ I NETEJA	331,80
Capítol	**01.03**	**SISTEMA ESTRUCTURAL**	**16.113,86**
sUBCAPITOL	01.04.01	COBERTES	12.194,40
sUBCAPITOL	01.04.02	FAÇANA	16.818,74
Capítol	**01.04**	**SISTEMA ENVOLVENT I ACABATS EXTERIORS**	**29.013,14**
sUBCAPITOL	01.05.01	COMPARTIMENTACIÓ VERTICAL I ACABATS INTERIORS	1.459,42
sUBCAPITOL	01.05.02	COMPARTIMENTACIÓ HORITZONTAL I ACABATS INTERIORS	166,48
Capítol	**01.05**	**SISTEMA DE COMPARTIMENTACIÓ I ACABATS INTERIORS**	**1.625,90**
sUBCAPITOL	01.06.01	Evacuació d'aigües edifici	2.013,76
sUBCAPITOL	01.06.03	Protecció contra el llamp	1.260,00
sUBCAPITOL	01.06.04	Il.luminació	1.417,50
sUBCAPITOL	01.06.05	Instal·lació elèctrica	1.260,00
Capítol	**01.06**	**SISTEMA DE CONDICIONAMENTS, INSTAL.LACIONS I SERVE**	**5.951,26**
			54.085,02

NIVELL 2 : Capítol			Import
Capítol	01.02	MOVIMENT DE TERRES/SUSTENTACIÓ DE L'EDIFICI I ADEQ	1.380,86
Capítol	01.03	SISTEMA ESTRUCTURAL	16.113,86
Capítol	01.04	SISTEMA ENVOLVENT I ACABATS EXTERIORS	29.013,14
Capítol	01.05	SISTEMA DE COMPARTIMENTACIÓ I ACABATS INTERIORS	1.625,90
Capítol	01.06	SISTEMA DE CONDICIONAMENTS, INSTAL.LACIONS I SERVE	5.951,26
Obra	**01**	**Pressupost CQ PR**	**54.085,02**
			54.085,02

NIVELL 1 : Obra			Import
Obra	01	Pressupost CQ PR	54.085,02
			54.085,02

PRESSUPOST

Data: 26/07/23 Pàg.: 1

Obra	01	Pressupost CQ PR
Capítol	02	MOVIMENT DE TERRES/SUSTENTACIÓ DE L'EDIFICI I ADEQ
sUBCAPITOL	02	MOVIMENTS DE TERRES PER A INSTAL.LACIONS

NUM.	CODI	UA	DESCRIPCIÓ	PREU	AMIDAMENT	IMPORT
1	J2VCR10P	U	Determinació 'in situ' de la humitat i la densitat pel mètode dels isòtops radioactius d'un sòl, segons la norma ASTM D 6938 (P - 16)	14,47	10,000	144,70
2	J060120G	U	Mesura de la consistència pel mètode del con d'Abrams d'una mostra de formigó fresc, segons la norma UNE-EN 12350-2 (P - 8)	19,74	4,000	78,96
3	J03DK20H	U	Determinació del contingut de matèria orgànica, pel mètode del permanganat de potàsic d'una mostra de sòl, segons la norma UNE 103204 (P - 6)	45,77	2,000	91,54
4	J03D4204	U	Determinació dels límits d'Atterberg (límit líquid i límit plàstic) d'una mostra de sòl, segons la norma UNE 103103 i UNE 103104 (P - 1)	38,31	1,000	38,31
5	J03D7207	U	Assaig de piconatge pel mètode del Proctor normal d'una mostra de sòl, segons la norma UNE 103500 (P - 2)	50,81	7,000	355,67
6	J03D8208	U	Assaig de piconatge pel mètode del Proctor modificat d'una mostra de sòl, segons la norma UNE 103501 (P - 3)	68,43	1,000	68,43
7	J03DA209	U	Determinació de l'índex CBR en laboratori, amb la metodologia del Próctor modificat (a tres punts) d'una mostra de sòl, segons la norma UNE 103502 (P - 5)	128,26	1,000	128,26

TOTAL sUBCAPITOL 01.02.02 905,87

Obra	01	Pressupost CQ PR
Capítol	02	MOVIMENT DE TERRES/SUSTENTACIÓ DE L'EDIFICI I ADEQ
sUBCAPITOL	03	MOVIMENTS DE TERRES GENERALS

NUM.	CODI	UA	DESCRIPCIÓ	PREU	AMIDAMENT	IMPORT
1	J2VCR10P	U	Determinació 'in situ' de la humitat i la densitat pel mètode dels isòtops radioactius d'un sòl, segons la norma ASTM D 6938 (P - 16)	14,47	10,000	144,70
2	J03D8208	U	Assaig de piconatge pel mètode del Proctor modificat d'una mostra de sòl, segons la norma UNE 103501 (P - 3)	68,43	1,000	68,43
3	J03D4204	U	Determinació dels límits d'Atterberg (límit líquid i límit plàstic) d'una mostra de sòl, segons la norma UNE 103103 i UNE 103104 (P - 1)	38,31	1,000	38,31
4	J03D9209	U	Determinació de l'índex CBR en laboratori, amb la metodologia del Próctor normal (a tres punts) d'una mostra de sòl, segons la norma UNE 103502 (P - 4)	126,97	1,000	126,97
5	J03DK20H	U	Determinació del contingut de matèria orgànica, pel mètode del permanganat de potàsic d'una mostra de sòl, segons la norma UNE 103204 (P - 6)	45,77	1,000	45,77
6	J03D7207	U	Assaig de piconatge pel mètode del Proctor normal d'una mostra de sòl, segons la norma UNE 103500 (P - 2)	50,81	1,000	50,81

TOTAL sUBCAPITOL 01.02.03 474,99

Obra	01	Pressupost CQ PR
Capítol	03	SISTEMA ESTRUCTURAL
sUBCAPITOL	01	SISTEMA ESTRUCTURAL
ACTIVITAT	01	FONAMENTACIÓ
SUBACTIVITAT	01	RASES I POUS

PRESSUPOST

NUM.	CODI	UA	DESCRIPCIÓ	PREU	AMIDAMENT	IMPORT
1	J0B21103	U	Determinació de les característiques geomètriques d'una proveta d'acer per a armar formigons, segons la norma UNE-EN ISO 15630-1 (P - 10)	87,22	1,000	87,22
2	J060770A	U	Mostreig, realització de con d'Abrams, elaboració de les provetes, cura, recapçament i assaig a compressió d'una sèrie de cinc provetes cilíndriques de 15x30 cm, segons la norma UNE-EN 12350-1, UNE-EN 12350-2, UNE-EN 12390-1, UNE-EN 12390-2 i UNE-EN 12390-3 (P - 9)	105,26	15,000	1.578,90
3	J0B2G103	U	Determinació de l'àrea de la secció recta transversal equivalent d'una proveta d'acer per armar formigons, segons la norma UNE 36068 (P - 15)	30,00	1,000	30,00
4	J0B25101	U	Determinació del límit elàstic per a una deformació romanent del 0.2%, resistència a la tracció, allargament i estricció d'una proveta d'acer per a armar formigons, segons la norma UNE-EN ISO 15630-1 (P - 12)	67,08	1,000	67,08
5	J0B28103	U	Assaig de doblegament-desdoblegament d'una proveta d'acer per a armar formigons, segons la norma UNE-EN ISO 15630-1 (P - 13)	19,03	1,000	19,03

TOTAL SUBACTIVITAT 01.03.01.01.01 1.782,23

Obra	01	Pressupost CQ PR
Capítol	03	SISTEMA ESTRUCTURAL
sUBCAPITOL	01	SISTEMA ESTRUCTURAL
ACTIVITAT	01	FONAMENTACIÓ
SUBACTIVITAT	02	SOLERA EXTERIOR FÀBRICA

NUM.	CODI	UA	DESCRIPCIÓ	PREU	AMIDAMENT	IMPORT
1	J0B22304	U	Assaigs complets d'una proveta de malla electrosoldada de dos calibres per a armar formigons, segons la norma UNE-EN ISO 15630-2 (P - 11)	363,13	1,000	363,13
2	J0B2A205	U	Assaig de desenganxament dels nusos d'una proveta de malla electrosoldada per a armar formigons, segons la norma UNE-EN ISO 15630-2 (P - 14)	59,52	1,000	59,52
3	J060120G	U	Mesura de la consistència pel mètode del con d'Abrams d'una mostra de formigó fresc, segons la norma UNE-EN 12350-2 (P - 8)	19,74	4,000	78,96

TOTAL SUBACTIVITAT 01.03.01.01.02 501,61

Obra	01	Pressupost CQ PR
Capítol	03	SISTEMA ESTRUCTURAL
sUBCAPITOL	01	SISTEMA ESTRUCTURAL
ACTIVITAT	01	FONAMENTACIÓ
SUBACTIVITAT	03	MUR DE CONTENCIÓ

NUM.	CODI	UA	DESCRIPCIÓ	PREU	AMIDAMENT	IMPORT
1	J060770A	U	Mostreig, realització de con d'Abrams, elaboració de les provetes, cura, recapçament i assaig a compressió d'una sèrie de cinc provetes cilíndriques de 15x30 cm, segons la norma UNE-EN 12350-1, UNE-EN 12350-2, UNE-EN 12390-1, UNE-EN 12390-2 i UNE-EN 12390-3 (P - 9)	105,26	3,000	315,78

TOTAL SUBACTIVITAT 01.03.01.01.03 315,78

Obra	01	Pressupost CQ PR

PRESSUPOST

Capítol	03	SISTEMA ESTRUCTURAL
sUBCAPITOL	01	SISTEMA ESTRUCTURAL
ACTIVITAT	01	FONAMENTACIÓ
SUBACTIVITAT	04	IMPERMEABILITZACIÓ FONAMENTS

NUM.	CODI	UA	DESCRIPCIÓ	PREU	AMIDAMENT	IMPORT
1	J056G30G	U	Determinació per destil·lació del lligant residual d'una mostra d'emulsió bituminosa, segons la norma UNE-EN 1431 (P - 7)	115,44	2,000	230,88
2	JDV58502	U	Jornada o fracció d'inspecció durant l'execució de la instal·lació de drenatge, segons les exigències del Projecte i el CTE, incloent la comprovació com a mínim dels següents paràmetres: disposició de capes filtrants, disposició de capes de drenatge, execució de cambres de bombeig i equips de bombeig. Incloent el desplaçament, les comprovacions i l'emissió de la part proporcional del informe final de proves corresponent. (P - 35)	630,00	1,000	630,00
3	JDV59502	U	Jornada o fracció de proves finals de servei, de cadascuna de les instal·lacions de drenatge, realització de proves segons les exigències del Projecte i el CTE, incloent el desplaçament, les comprovacions i l'emissió de la part proporcional del informe final de proves corresponent. (P - 36)	630,00	1,000	630,00
4	J5V11151	U	Prova d'estanquitat de coberta plana impermeabilitzada amb làmines bituminoses modificades, segons la norma UNE 104401, incloent la realització d'inspecció i informe final. (P - 21)	483,24	1,000	483,24

TOTAL SUBACTIVITAT 01.03.01.01.04 1.974,12

Obra	01	Pressupost CQ PR
Capítol	03	SISTEMA ESTRUCTURAL
sUBCAPITOL	01	SISTEMA ESTRUCTURAL
ACTIVITAT	02	ESTRUCTURA VERTICAL - NOVA FAÇANA
SUBACTIVITAT	01	PILARS I BIGUES FAÇANA NOVA

NUM.	CODI	UA	DESCRIPCIÓ	PREU	AMIDAMENT	IMPORT
1	J441FF0N	U	Mesura del desplom i de la fletxa d'elements verticals i bigues d'acer segons l'article 19-2 de la Instrucció EAE 2011 (P - 17)	17,50	1,000	17,50

TOTAL SUBACTIVITAT 01.03.01.02.01 17,50

Obra	01	Pressupost CQ PR
Capítol	03	SISTEMA ESTRUCTURAL
sUBCAPITOL	01	SISTEMA ESTRUCTURAL
ACTIVITAT	02	ESTRUCTURA VERTICAL - NOVA FAÇANA
SUBACTIVITAT	02	ESTRUCTURA OBERTURES

NUM.	CODI	UA	DESCRIPCIÓ	PREU	AMIDAMENT	IMPORT
1	J441FF0N	U	Mesura del desplom i de la fletxa d'elements verticals i bigues d'acer segons l'article 19-2 de la Instrucció EAE 2011 (P - 17)	17,50	3,000	52,50

TOTAL SUBACTIVITAT 01.03.01.02.02 52,50

Obra	01	Pressupost CQ PR
Capítol	03	SISTEMA ESTRUCTURAL
sUBCAPITOL	01	SISTEMA ESTRUCTURAL
ACTIVITAT	02	ESTRUCTURA VERTICAL - NOVA FAÇANA
SUBACTIVITAT	03	LLOSES EN VOLADÍS

PRESSUPOST

NUM.	CODI	UA	DESCRIPCIÓ	PREU	AMIDAMENT	IMPORT
1	J060770A	U	Mostreig, realització de con d'Abrams, elaboració de les provetes, cura, recapçament i assaig a compressió d'una sèrie de cinc provetes cilíndriques de 15x30 cm, segons la norma UNE-EN 12350-1, UNE-EN 12350-2, UNE-EN 12390-1, UNE-EN 12390-2 i UNE-EN 12390-3 (P - 9)	105,26	3,000	315,78

TOTAL SUBACTIVITAT 01.03.01.02.03 315,78

Obra	01	Pressupost CQ PR
Capítol	03	SISTEMA ESTRUCTURAL
sUBCAPITOL	01	SISTEMA ESTRUCTURAL
ACTIVITAT	04	ESTRUCTURA COBERTA

NUM.	CODI	UA	DESCRIPCIÓ	PREU	AMIDAMENT	IMPORT
1	J441J108	U	Jornada per a inspecció visual d'unions soldades segons les normes UNE 14044, UNE-EN 13018 i per a assaig mitjançant partícules magnètiques i/o líquids penetrants segons les normes UNE-EN ISO 17638, UNE-EN ISO 3452-1 i la seva acceptació segons les normes UNE-EN ISO 23277, UNE-EN ISO 23278 (P - 18)	636,30	13,000	8.271,90
2	J441FF0N	U	Mesura del desplom i de la fletxa d'elements verticals i bigues d'acer segons l'article 19-2 de la Instrucció EAE 2011 (P - 17)	17,50	20,000	350,00
3	J441Q105	U	Jornada per realitzacio de plaques radiogràfiques a obra, qualitat D7, de 10x40 cm, per a assaig radiogràfic d'unions soldades, per a un nombre igual o inferior a 30 plaques per desplaçament i un radi de 40 km segons les normes UNE-EN ISO 17636-1:2013 i UNE-EN ISO 10675-1:2013 (P - 20)	1.155,20	1,000	1.155,20
4	J441N105	U	Jornada per realitzacio de plaques radiogràfiques a obra, qualitat D7, de 10x24 cm, per a assaig radiogràfic d'unions soldades, per a un nombre igual o inferior a 30 plaques per desplaçament i un radi de 40 km segons les normes UNE-EN ISO 17636-1:2013 i UNE-EN ISO 10675-1:2013 (P - 19)	1.045,44	1,000	1.045,44

TOTAL ACTIVITAT 01.03.01.04 10.822,54

Obra	01	Pressupost CQ PR
Capítol	03	SISTEMA ESTRUCTURAL
sUBCAPITOL	02	TRACTAMENTS SUPERFICIALS DE REPARACIÓ I NETEJA
ACTIVITAT	02	ENCAVALLADES

NUM.	CODI	UA	DESCRIPCIÓ	PREU	AMIDAMENT	IMPORT
1	J89ZSH0M	U	Determinació del gruix de pel.lícula del recobriment de pintura sobre un element metàl·lic, segons la norma UNE-EN ISO 2808, per a un nombre mínim de determinacions conuntes igual o superior a 15 (P - 25)	15,80	21,000	331,80

TOTAL ACTIVITAT 01.03.02.02 331,80

Obra	01	Pressupost CQ PR
Capítol	04	SISTEMA ENVOLVENT I ACABATS EXTERIORS
sUBCAPITOL	01	COBERTES
ACTIVITAT	01	PART MASSISSA
SUBACTIVITAT	01	NOVA TEULADA

PRESSUPOST

NUM.	CODI	UA	DESCRIPCIÓ	PREU	AMIDAMENT	IMPORT
1	P5V0-02AH	u	Prova d'estanquitat de coberta inclinada mitjançant reg per aspersió (P - 45)	629,19	16,000	10.067,04

TOTAL SUBACTIVITAT 01.04.01.01.01 10.067,04

Obra	01	Pressupost CQ PR
Capítol	04	SISTEMA ENVOLVENT I ACABATS EXTERIORS
sUBCAPITOL	01	COBERTES
ACTIVITAT	01	PART MASSISSA
SUBACTIVITAT	02	NOVES COBERTES PLANES

NUM.	CODI	UA	DESCRIPCIÓ	PREU	AMIDAMENT	IMPORT
1	J056G30G	U	Determinació per destil·lació del lligant residual d'una mostra d'emulsió bituminosa, segons la norma UNE-EN 1431 (P - 7)	115,44	1,000	115,44
2	J5V11151	U	Prova d'estanquitat de coberta plana impermeabilitzada amb làmines bituminoses modificades, segons la norma UNE 104401, incloent la realització d'inspecció i informe final. (P - 21)	483,24	3,000	1.449,72
3	J060120G	U	Mesura de la consistència pel mètode del con d'Abrams d'una mostra de formigó fresc, segons la norma UNE-EN 12350-2 (P - 8)	19,74	4,000	78,96

TOTAL SUBACTIVITAT 01.04.01.01.02 1.644,12

Obra	01	Pressupost CQ PR
Capítol	04	SISTEMA ENVOLVENT I ACABATS EXTERIORS
sUBCAPITOL	01	COBERTES
ACTIVITAT	01	PART MASSISSA
SUBACTIVITAT	03	NOU ALER

NUM.	CODI	UA	DESCRIPCIÓ	PREU	AMIDAMENT	IMPORT
1	J5V11253	U	Prova d'estanquitat de coberta plana impermeabilitzada amb làmines sintètiques flexibles, segons la norma UNE 104416, incloent la realització d'inspecció i informe final. (P - 22)	483,24	1,000	483,24

TOTAL SUBACTIVITAT 01.04.01.01.03 483,24

Obra	01	Pressupost CQ PR
Capítol	04	SISTEMA ENVOLVENT I ACABATS EXTERIORS
sUBCAPITOL	02	FAÇANA
ACTIVITAT	01	PART MASSISSA
SUBACTIVITAT	03	NOU TRAM DE FAÇANA
A	03	IMPERMEABILITZACIÓ DE LLOSA

NUM.	CODI	UA	DESCRIPCIÓ	PREU	AMIDAMENT	IMPORT
1	J056G30G	U	Determinació per destil·lació del lligant residual d'una mostra d'emulsió bituminosa, segons la norma UNE-EN 1431 (P - 7)	115,44	1,000	115,44

TOTAL A 01.04.02.01.03.03 115,44

Obra	01	Pressupost CQ PR
Capítol	04	SISTEMA ENVOLVENT I ACABATS EXTERIORS
sUBCAPITOL	02	FAÇANA

PRESSUPOST

ACTIVITAT	02	OBERTURES
SUBACTIVITAT	01	NOVA FUSTERIA EXTERIOR

NUM.	CODI	UA	DESCRIPCIÓ	PREU	AMIDAMENT	IMPORT
1	JAV11151	U	Prova d'estanquitat ´´in situ´´ de finestra i porta, pel mètode de ruixament directe i escorriment d'aigua, segons la norma UNE 85247 (P - 28)	512,67	30,000	15.380,10
2	JMVD8E06	U	Jornada o fracció d'inspecció durant l'execució de les instal·lacions d'antiintrusió, segons les exigències del Projecte, incloent el desplaçament, la inspecció i l'emissió del informe corresponent (P - 43)	630,00	1,000	630,00
3	JMVD9E06	U	Jornada o fracció de proves finals de la instal·lació d'antiintrusió, realització de les proves segons les exigències del Projecte, incloent el desplaçament, les comprovacions i l'emissió de la part proporcional del informe final de proves corresponent (P - 44)	630,00	1,000	630,00

TOTAL SUBACTIVITAT 01.04.02.02.01 16.640,10

Obra	01	Pressupost CQ PR
Capítol	04	SISTEMA ENVOLVENT I ACABATS EXTERIORS
sUBCAPITOL	02	FAÇANA
ACTIVITAT	02	OBERTURES
SUBACTIVITAT	02	NOVA SERRALLERIA EXTERIOR

NUM.	CODI	UA	DESCRIPCIÓ	PREU	AMIDAMENT	IMPORT
1	J89ZSH0M	U	Determinació del gruix de pel.lícula del recobriment de pintura sobre un element metàl·lic, segons la norma UNE-EN ISO 2808, per a un nombre mínim de determinacions conuntes igual o superior a 15 (P - 25)	15,80	4,000	63,20

TOTAL SUBACTIVITAT 01.04.02.02.02 63,20

Obra	01	Pressupost CQ PR
Capítol	05	SISTEMA DE COMPARTIMENTACIÓ I ACABATS INTERIORS
sUBCAPITOL	01	COMPARTIMENTACIÓ VERTICAL I ACABATS INTERIORS
ACTIVITAT	02	OBERTURES
SUBACTIVITAT	02	RESTAURACIÓ SERRALLERIA INTERIOR

NUM.	CODI	UA	DESCRIPCIÓ	PREU	AMIDAMENT	IMPORT
1	J89ZSH0M	U	Determinació del gruix de pel.lícula del recobriment de pintura sobre un element metàl·lic, segons la norma UNE-EN ISO 2808, per a un nombre mínim de determinacions conuntes igual o superior a 15 (P - 25)	15,80	3,000	47,40

TOTAL SUBACTIVITAT 01.05.01.02.02 47,40

Obra	01	Pressupost CQ PR
Capítol	05	SISTEMA DE COMPARTIMENTACIÓ I ACABATS INTERIORS
sUBCAPITOL	01	COMPARTIMENTACIÓ VERTICAL I ACABATS INTERIORS
ACTIVITAT	02	OBERTURES
SUBACTIVITAT	03	NOVA SERRALLERIA INTERIOR

NUM.	CODI	UA	DESCRIPCIÓ	PREU	AMIDAMENT	IMPORT
1	J89X6602	U	Assaig d'adherència d'un recobriment galvanitzat per mètodes no destructius, segons la norma UNE-EN ISO 1461 (P - 23)	54,30	1,000	54,30

2	JBV2A101	U	Assaig dinàmic in situ mitjançant impacte de cos tou sobre barana, segons la norma UNE 85238 (P - 30)	462,95	1,000	462,95
3	JB121600	U	Comprovació de les característiques geomètriques d'una barana metàl·lica o mixta (P - 29)	93,57	1,000	93,57
4	J89XA102	U	Determinació de la massa per unitat de superfície d'una pel.lícula de galvanitzat, segons la norma UNE-EN ISO 1461 (P - 24)	131,28	1,000	131,28

TOTAL SUBACTIVITAT 01.05.01.02.03 742,10

Obra	01	Pressupost CQ PR
Capítol	05	SISTEMA DE COMPARTIMENTACIÓ I ACABATS INTERIORS
sUBCAPITOL	01	COMPARTIMENTACIÓ VERTICAL I ACABATS INTERIORS
ACTIVITAT	03	ESCALES INTERIORS

NUM.	CODI	UA	DESCRIPCIÓ	PREU	AMIDAMENT	IMPORT
1	J911G2CD	U	Determinació a laboratori, mitjançant pèndol de fricció, de la resistència al lliscament/relliscada de paviments polits i no polits, segons la norma UNE ENV 12633, per un número igual o superior a 10 (P - 26)	83,24	2,000	166,48
2	J9V1GC0D	U	Jornada per a la determinació in situ, mitjançant pèndol de fricció, de la resistència al lliscament/relliscada de paviments polits i no polits, segons la norma UNE ENV 12633 (P - 27)	503,44	1,000	503,44

TOTAL ACTIVITAT 01.05.01.03 669,92

Obra	01	Pressupost CQ PR
Capítol	05	SISTEMA DE COMPARTIMENTACIÓ I ACABATS INTERIORS
sUBCAPITOL	02	COMPARTIMENTACIÓ HORITZONTAL I ACABATS INTERIORS
ACTIVITAT	01	PAVIMENTS

NUM.	CODI	UA	DESCRIPCIÓ	PREU	AMIDAMENT	IMPORT
1	J911G2CD	U	Determinació a laboratori, mitjançant pèndol de fricció, de la resistència al lliscament/relliscada de paviments polits i no polits, segons la norma UNE ENV 12633, per un número igual o superior a 10 (P - 26)	83,24	2,000	166,48

TOTAL ACTIVITAT 01.05.02.01 166,48

Obra	01	Pressupost CQ PR
Capítol	06	SISTEMA DE CONDICIONAMENTS, INSTAL.LACIONS I SERVE
sUBCAPITOL	01	Evacuació d'aigües edifici

NUM.	CODI	UA	DESCRIPCIÓ	PREU	AMIDAMENT	IMPORT
1	JDV11115	U	Mitja jornada per a realitzar la prova d'estanquitat parcial d'una instal·lació d'evacuació d'aigües residuals i pluvials, segons (punt 5.6.1) CTE DB-HS (P - 31)	503,44	1,000	503,44
2	JDV12115	U	Mitja jornada per a realitzar la prova d'estanquitat total amb aigua, d'una instal·lació d'evacuació d'aigües residuals i pluvials, segons (punt 5.6.3) CTE DB-HS (P - 32)	503,44	1,000	503,44
3	JDV14215	U	Mitja jornada per a realitzar la prova d'estanquitat total amb fum, d'una instal·lació d'evacuació d'aigües residuals i la seva xarxa de ventilació, segons (punt 5.6.5) CTE DB-HS (P - 34)	503,44	1,000	503,44
4	JDV13115	U	Mitja jornada per a realitzar la prova d'estanquitat total amb aire, d'una instal·lació d'evacuació d'aigües residuals i pluvials, segons (punt 5.6.4) CTE DB HS (P - 33)	503,44	1,000	503,44

TOTAL sUBCAPITOL 01.06.01 2.013,76

Obra	01	Pressupost CQ PR
Capítol	06	SISTEMA DE CONDICIONAMENTS, INSTAL.LACIONS I SERVE
sUBCAPITOL	03	Protecció contra el llamp

NUM.	CODI	UA	DESCRIPCIÓ	PREU	AMIDAMENT	IMPORT
1	JGVD8D01	U	Jornada o fracció d'inspecció durant l'execució de la instal·lació de xarxa de terres segons les exigencies del Projecte i el REBT, com a mínim dels següents elements i paràmetres: connexió a conductors de baixada, unions entre conductors, separació entre piquetes, profunditat d'enterrament, tipus, profunditat de enterrament del conductor, secció del conductor, posició de les plaques, profunditat mínima, posició i connexions, dimensió i execució. Incloent el desplaçament, la inspecció i l'emissió del informe corresponent. (P - 39)	630,00	1,000	630,00
2	JGVD9D01	U	Jornada o fracció de proves finals de servei i inspeccions de la instal·lacio de xarxa de terres, realització de les proves segons les exigències del Projecte i el REBT, incloent el desplaçament, les comprovacions i l'emissió de la part proporcional de l'informe final de proves corresponent. (P - 40)	630,00	1,000	630,00

TOTAL sUBCAPITOL 01.06.03 1.260,00

Obra	01	Pressupost CQ PR
Capítol	06	SISTEMA DE CONDICIONAMENTS, INSTAL.LACIONS I SERVE
sUBCAPITOL	04	Il.luminació

NUM.	CODI	UA	DESCRIPCIÓ	PREU	AMIDAMENT	IMPORT
1	JHV19101	U	Jornada o fracció de proves finals de la instal·lació d'enllumenat, realització de les proves segons les exigències del Projecte i el REBT, incloent com a mínim els següents tipus d'enllumenat i paràmetres: enllumenat en zones de circulació (nivells mínims d'il·luminació), enllumenat en zones d'emergència (nivells mínims d'il·luminació, grau d'assoliment d'il·luminació en funció del temps transcorregut i luminància en equips, quadres i instal·lacions manuals) i enllumenat de els senyals de seguretat (il·luminació de les senyals de seguretat). Incloent el desplaçament, les comprovacions i l'emissió de la part proporcional de l'informe final de proves corresponent. (P - 42)	787,50	1,000	787,50
2	JHV18101	U	Jornada o fracció d'inspecció durant l'execució de la instal·lació d'enllumenat, segons les exigencies del Projecte i el REBT, de com a mínim els següents paràmetres: tipus, dotació, col·locació i disposició, fixació, sistemes de regulació i control; i sistemes d'encesa i apagat. Incloent el desplaçament, la inspecció i l'emissió del informe corresponent. (P - 41)	630,00	1,000	630,00

TOTAL sUBCAPITOL 01.06.04 1.417,50

Obra	01	Pressupost CQ PR
Capítol	06	SISTEMA DE CONDICIONAMENTS, INSTAL.LACIONS I SERVE
sUBCAPITOL	05	Instal·lació elèctrica

NUM.	CODI	UA	DESCRIPCIÓ	PREU	AMIDAMENT	IMPORT
1	JGV18101	U	Jornada o fracció d'inspecció mitjançant control organolèptic durant l'execució de les instal·lacions elèctriques de baixa tensió, segons les exigències del Projecte i el REBT, com a mínim dels següents elements que conformen la instal·lació: caixa general de protecció, polsador, brunzidor, interruptor, base d'endoll de 10/16 ampers, base d'endoll de 25 ampers, derivació individual, interruptor de control de	630,00	1,000	630,00

			potència, quadre general de distribució, instal·lació interior, xarxa d'equipotencialitat, caixa de derivació, línia de força motriu, línia d'enllumenat auxiliar, línia general d'enllumenat d'escales, derivació d'enllumenat d'escales, barra de posada a terra línia principal de terra en conducte de fàbrica, línia principal de terra baix tub, quadre de protecció de línies de força motriu, quadre general de mando i protecció d'enllumenat i canalització de serveis. Incloent el desplaçament, la inspecció i l'emissió del informe corresponent (P - 37)			
2	JGV19101	U	Jornada o fracció de proves finals de la instal·lació elèctrica de baixa tensió, realització de les proves segons les exigències del Projecte i el REBT, incloent com a mínim els següents paràmetres: la verificació de les condicions de seguretat (continuïtat dels conductors de protecció, resistència a terra i sensibilitat del diferencial) i de les condicions de funcionament (tensió en els endolls i punts de llum, funcionament dels interruptors i grau d'electrificació). Incloent desplaçament, les comprovacions i l'emissió de la part proporcional de l'informe final de proves corresponent (P - 38)	630,00	1,000	630,00
TOTAL	**sUBCAPITOL**		**01.06.05**			**1.260,00**

PRESSUPOST D'EXECUCIÓ PER CONTRACTE

PRESSUPOST D'EXECUCIÓ MATERIAL.....		54.085,02
	Subtotal	54.085,02
21 % IVA SOBRE 54.085,02.....		11.357,85
TOTAL PRESSUPOST PER CONTRACTE	€	65.442,87

Aquest pressupost d'execució per contracte puja a

(SEIXANTA-CINC MIL QUATRE-CENTS QUARANTA-DOS EUROS AMB VUITANTA-SET CÈNTIMS)

Projecte de Rehabilitació de la Fàbrica Nova, Cobertes i Façanes, a Manresa. Exp. CON.LIA 2022000013

DC 4. Estudi Geotècnic

JORDI LUDEVID, ARQUITECTE

BATLLE I ROIG ARQUITECTES

PLA ESPECIAL FÀBRICA NOVA
AJUNTAMENT DE MANRESA
ANNEXES – A2 ESTUDI GEOTÈNIC

OCTUBRE DEL 2004

ÍNDEX

1.- ANTECEDENTS

2.- TREBALLS REALITZATS

2.1. Sondeigs mecànics a rotació

2.2. Assaigs SPT

2.3. Mostres inalterades

3.- EMPLAÇAMENTS DELS SONDEIGS

4.- LITOLOGIA I CARACTERISTIQUES GEOTÈCNIQUES

4.1. Unitat de reblert i terreny alterat: llims sorrencs-sorres llimoses i argiles sorrenques

4.2. Unitat Terciaria rocosa

5.- NIVELL FREÀTIC

6.- CONSIDERACIONS GEOTECNIQUES

6.1. Estudi d'una fonamentació

a) Cota i tipologia de la fonamentació

b) Condició d'estabilitat general

7.- RIPABILITAT I EMPENTES DE TERRA

ANEXO: REPORTATGE FOTOGRÀFIC

PLÀNOL DE SITUACIÓ

PERFIL ESTRATIGRÀFIC

GRÀFICS DELS SONDEIGS

1.- ANTECEDENTS

A petició de **CONSTRUCCIONS COTS I CLARET, S.L.**, segons instruccions rebudes pel Sr. Josep Claret, i partint del nostre pressupost Nº 1369·05·01·ES, s'han realitzat al lloc indicat al plànol adjunt, un estudi de sòls amb l'objectiu de conèixer:

a) Resultats dels sondeigs mecànics a rotació i la presa de mostres per determinar els perfils geològics i estratigràfics.

b) Valors de les característiques mecàniques del sòl, als punts investigats, obtingudes mitjançant els assaigs geotècnics realitzats "in situ" i les identificacions al laboratori.

c) Consideracions sobre la fonamentació, la seva cota i possible sistema.

2.- TREBALLS REALITZATS

Durant els mesos de Juny, Juliol i Agost del 2001, es van dur a terme els següents treballs:

2.1. Sondeigs mecànics a rotació

S'han dut a terme un total de **30 sondeigs mecànics a rotació** amb extracció continua de mostra, utilitzant-se una sonda d'avançament hidràulic equipada amb bateries simples i corones de widia i diamant.

El sondeig S-8 es va haver de desplaçar, degut a que en un primer intent es va detectar l'existència d'una canalització que impedia l'evolució adequada del sondeig.

El diàmetre de perforació ha oscil·lat entre 116 i 50 mm, segons les necessitats imposades a cada sondeig.

El percentatge de recuperació de mostra ha estat de l'ordre del 90-95%.

A la següent taula s'indica la fondària assolida a cada sondeig:

S-1	12,0 m
S-2	12,0 m
S-3	12,0 m
S-4	12,0 m
S-5	12,0 m
S-6	12,0 m
S-7	12,0 m
S-8	9,6 m
S-9	12,0 m
S-10	11,0 m
S-11	11,0 m
S-12	10,0 m
S-13	8,0 m
S-14	10,3 m
S-15	10,0 m
S-16	8,5 m
S-17	8,8 m
S-18	9,0 m
S-19	10,8 m
S-20	8,4 m
S-21	9,0 m
S-22	9,0 m
S-23	7,8 m
S-24	9,0 m
S-25	10,0 m
S-26	7,0 m
S-27	11,0 m
S-28	9,0 m
S-29	11,6 m
S-30	5,4 m

2.2. Assaigs SPT

A l'interior dels sondeigs, a mesura que aquests es perforaven i prèvia neteja del seu interior, s'han realitzat un total de **30 assaigs SPT** (Standard Penetration Test), consistents en la penetració d'un tub bipartit normalitzat, mitjançant la caiguda d'una massa de 63,5 Kg de pes des d'una alçada de 76 cm.

La penetració es realitza en quatre trams de 15 cm cadascun, denominant-se valor N a la suma dels cops dels dos trams intermitjos.

2.3. Mostres inalterades

S'han obtingut **30 mostres inalterades** dels nivells cohesius atravessats, per l'execució d'assaigs identificatius al nostre laboratori acreditat.

Degut a que la majoria dels terrenys atravessats són de consistència rocosa, només s'han pogut realitzar els següents assaigs de laboratori:

Humitat natural	7
Límits d'Atterberg	3
Index de plasticitat	3
Pes específic	7
Compressió simple	5
Granolumetria	4
Sulfats en sòls	2
Agresivitat de les aigües	3
Index d'inflament	6
Canvi potencial de volum	1
Tall Directe	1

Tots els assaigs han estat realitzats segons la normativa UNE vigent.

3.- EMPLAÇAMENT DELS SONDEIGS

La zona objecte d'estudi es situa a la Avinguda Bertrand i Serra de la població de Manresa (Bages), sector ocupat durant l'execució dels treballs per les instal·lacions de l'antiga Fàbrica Nova.

Gairebé la totalitat dels sondeigs atravessen almenys una planta soterrani, tal i com queda reflexat als gràfics dels sondeigs, excepte els sondeigs exteriors (del S-1 al S-8) i els sondeigs S-9, S-11, S-19, S-22, S-23 i del S-26 fins S-30.

4.- LITOLOGIA I CARACTERÍSTIQUES GEOTÈCNIQUES

La successió litoestratigràfica obtinguda a partir del sondeigs realitzats, així com les característiques geotècniques de les diferents litologies, és la següent:

4.1. Unitat de reblert i terreny alterat: llims sorrencs-sorres llimoses i argiles sorrenques

Superficialment, es va detectar un paviment de formigó, i per sota d'aquest, apareix un reblert i terreny alterat de llims sorrencs amb gravilles, restes vegetals i algun cascot dispers.

Aquesta unitat ha estat detectada fins a les següents fondàries referides a les embocadures dels sondeigs:

Sondeig S-1	1,3 m
Sondeig S-2	1,2 m
Sondeig S-3	6,5 m
Sondeig S-4	1,5 m
Sondeig S-5	3,0 m
Sondeig S-6	7,5 m
Sondeig S-7	5,4 m
Sondeig S-8	6,0 m
Sondeig S-9	7,0 m
Sondeig S-10	7,7 m
Sondeig S-11	7,7 m
Sondeig S-12	7,0 m
Sondeig S-13	3,6 m
Sondeig S-14	7,0 m
Sondeig S-15	6,6 m
Sondeig S-16	7,5 m
Sondeig S-17	7,8 m
Sondeig S-18	5,2 m
Sondeig S-19	7,2 m
Sondeig S-20	3,0 m
Sondeig S-21	7,0 m
Sondeig S-22	6,0 m
Sondeig S-23	5,5 m
Sondeig S-24	6,2 m
Sondeig S-25	6,6 m
Sondeig S-26	5,1 m
Sondeig S-27	6,6 m
Sondeig S-28	4,4 m
Sondeig S-29	6,0 m
Sondeig S-30	2,0 m

Aquests sòls catalogats com ML-SM (SC-SP) a la Classificació de Casagrande, mostren com a fracció grollera secundaria, la presència de intercalacions de graves i gravilles així com sorres disperses cap a la base de la unitat.

Des del punt de vista geotècnic es tracta d'uns sòls de consistències toves.

Classificació USCS	ML-SM-SC
Humitat	W=14,5-29,1%
Límit líquid	L_l=24,1
Index de plasticitat	I_p=10,10
Presencia de sulfats	210,7 mg SO^{2-}_4/Kg (*)
Assaig SPT	N_{SPT}=2-10 (nº de cops per 30 cm)
Angle de fregament intern estimat	$\varphi = 28^0$
Pes específic aparent	γ = 1,66-1,74 Tn/m^3

(*) Per tant l'agresivitat d'aquest sòl davant del formigó pot catalogar-se com a *nul.la* segons la instrucció de Formigó Estructural EHE (RD 2661/1998).

4.2. Unitat Terciaria rocosa

Finalment, per sota de la unitat descrita anteriorment i fins la màxima fondària assolida als sondeigs, s'emplaça la Unitat Terciaria rocosa, composta per un primer nivell d'alteració, (que afecta generalment a les argilites) i la unitat rocosa propiament dita.

El substracte rocós Terciari de la zona, està format per una alternància de nivells d'argilites, margues amb intercalacions de guixos, gresos de color gris i microconglomerats.

4.2. Unitat Terciaria rocosa

Finalment, per sota de la unitat descrita anteriorment i fins la màxima fondària assolida als sondeigs, s'emplaça la Unitat Terciaria rocosa, composta per un primer nivell d'alteració, (que afecta generalment a les argilites) i la unitat rocosa propiament dita.

El substracte rocós Terciari de la zona, està format per una alternància de nivells d'argilites, margues amb intercalacions de guixos, gresos de color gris i microconglomerats.

(**) Donat que la premsa de compressió simple utilitzada està dissenyada per assaigs de sòls i roques toves, no es va superar aquesta pressió, no obstant en estudis realitzats a la zona es van obtenir valors de compressió simple compresos entre 250-300 Kg/cm^2, on es poden donar valors de compressió simple majors en materials poc alterats.

5.- NIVELL FREÀTIC

Durant l'execució dels sondeigs (Juny, Juliol i Agost del 2001), es va localitzar la presència d'aigua a una fondària variable de 4,10 a 6,0 m respecte a la seva embocadura.

Segons l'estacionalitat, no es descarten petites oscil·lacions dels nivells indicats anteriorment.

De les mostres extretes, s'han obtingut les següents composicions químiques:

PH (*)	7,30-7,73
CO_2 (*)	5-20 mg CO_2
NH_4 (*)	0,06-0,91 mg NH_4^+/l
SO_4 (*)	150,1-511,0 mg SO_4^{2-} /l
Mg(*)	63,7-120,3 mg Mg^{2+}/l
RESIDU SEC(*)	640-1300 mg/l

(*) Per tant l'agresivitat d'aquesta aigua davant del formigó pot catalogar-se com un *atac feble* (en referència a l'ió sulfat) segons la instrucció de Formigó Estructural EHE (RD 2661/1998)

6.- CONSIDERACIONS GEOTÈCNIQUES

Segons la informació facilitada, es preveu la construcció d'uns edificis de vivendes els quals constaren de dos o tres plantes soterrani.

Amb les dades obtingues d'aquest tipus d'investigació, la naturalesa dels terrenys fins la cota assolida als sondeigs i les característiques mecàniques, es proposa una solució executiva de la fonamentació segons els criteris de:

- Valor de la càrrega admissible enfront al enfonsament per ruptura a l'esforç tallant, es a dir una adequada resistència amb el seu coeficient de seguretat.

- Una estimació aproximada de la magnitud dels assentaments probables de l'estructura que no li siguin perjudicials, valorats especialment per el seu calculista, en funció dels diversos assaigs realitzats.

6.1 Estudi d'una fonamentació

a) Cota i tipologia de la fonamentació

Al nostre cas, la fonamentació de les estructures projectades, s'haurà de resoldre, un cop superat el nivell d'alteració, sobre el substracte rocós, format per una alternancia de nivells d'argilita i gresos de color marró i gris, amb alguns intervals microconglomeràtics.

Per tant tenint en compte les fondàries que s'expresen a continuació, resultarà en funció del sector, una tipologia de cimentació que podrà variar de superficial a semiprofunda.

A continuació s'indica la fondària a la que es detecta la litologia anterior a cadascú dels punts investigats.

Sondeig S-1	1,3 m
Sondeig S-2	1,2 m
Sondeig S-3	6,5 m
Sondeig S-4	1,5 m
Sondeig S-5	3,0 m
Sondeig S-6	7,5 m
Sondeig S-7	5,4 m
Sondeig S-8	6,0 m
Sondeig S-9	7,0 m
Sondeig S-10	7,7 m
Sondeig S-11	7,7 m
Sondeig S-12	7,0 m
Sondeig S-13	3,6 m
Sondeig S-14	7,0 m
Sondeig S-15	6,6 m
Sondeig S-16	7,5 m
Sondeig S-17	7,8 m
Sondeig S-18	5,2 m
Sondeig S-19	7,2 m
Sondeig S-20	3,0 m
Sondeig S-21	7,0 m
Sondeig S-22	6,0 m
Sondeig S-23	5,5 m
Sondeig S-24	6,2 m
Sondeig S-25	6,6 m
Sondeig S-26	5,1 m
Sondeig S-27	6,6 m
Sondeig S-28	4,4 m
Sondeig S-29	6,0 m
Sondeig S-30	2,0 m

b) Condició d'estabilitat general

Aplicant la formulació corresponent (veure anexe), la unitat descrita anteriorment presentarà una tensió admissible, de:

$$q_a = 5{,}0 \text{ Kg/cm}^2$$

Amb uns assentaments inapreciables i per tant admissibles pel cas que ens ocupa, degut a que es tracta de nivells preconsolidats.

Serà convenient assegurar que els elements de fonamentación s'empotren de l'ordre de 50 cm en la Unitat Terciaria.

7.- RIPABILITAT I EMPENTES DE TERRA

Per l' execució de les plantes soterrani previstes, així com les rases de fonamentació s'haurà de preveure la existència de paviments de formigó, la resta de possibles fonamentacions i litologies de natura rocosa, aspecte que exigirà la utilització de potent per la seva extracció.

Durant l'execució d'aquestes feines, s'haurà de preveure la presència d'aigua, aspecte que exigirà la utilització de sistemes de rebaix i estabilització de la capa freàtica.

Així doncs, pot ser recomanable la impermeabilització de soleres i murs.

Pel càlcul de les empentes de terra sobre els elements de fonamentació es podràn adoptar els paràmetres indicats a l'apartat de litologia i característiques geotècniques.

Donada la lògica de la variabilitat de la naturalessa dels sòls, que de vegades es presenta fins i tot a zones o àrees molt properes als punts d'assaig, si es detectès cap discordància, varietat o dubte respecte a les dades experimentals i limitats d'aquest informe per el seu propi concepte estadístic, els indiquen que restem a la seva disposició per lo que sigui necessari.

per LOSAN, S.A.

ANEXE I

CÀLCUL DE CAPACITAT PORTANT

- Fonamentacions en sòls cohesius (argiles i llims)

Pel càlcul de fonamentacions en terrenys cohesius, es pren habitualment la condició de treball a curt termini, on no es permet el drenatge d'aigua intersticial i ens situem en condicions de $\varphi = 0$, amb la qual cosa la fórmula de general de Terzaghi es redueix a :

$$q_a = \frac{c_u N_c + q}{F}$$

on:

c_u = Cohesió no drenada. $c_u = q_u/2$

N_c= Factor de capacitat de càrrega per $\varphi = 0$

q = Sobrecàrrega sobre el nivell de fonamentació

F = Factor de seguretat $F = 3$

_ Fórmula de Terzaghi i Peck per a sòls granulars

Per sorres i graves el problema no és la ruptura, si no el possible assentament que es pugui produir.

Per aquest motiu, s'utilitza el mètode de Terzaghi i Peck (1948), obtenint-se la càrrega admissible a partir dels resultats obtinguts del SPT, mitjançant un gràfic on las corbes representen la relació entre l'amplada de la sabata i la pressió del sòl que li produeix un assentament de 2,5 cm.

$$q_a = \frac{N.s}{8} \; ; \; B \leq 1{,}20 \text{ m}$$

$$q_a = \frac{N.s}{12} \left(\frac{B+0{,}3}{B} \right)^2 \; ; \; B > 1{,}20 \text{ m}$$

on:

N = Número de cops SPT

s = Assentament tolerable en polzades

B = Amplada de la fonamentació

- Mètodes pressiomètrics

En el càlcul de fonamentacions superficiales es fa servir la formulació pressiométrica, on la tensió de treball admissible ve definida per la següent expressió:

$$q_a = q/F = \frac{P_o + K(P_l - P_o)}{F}$$

on:

q_a = Tensió de treball admissible, en Kg/cm^2.

q = Tensió de ruptura, en Kg/cm^2.

F = Coeficient de seguretat, $F = 3$.

P_o = És la pressió natural del terreny.

K = És un coeficient d' empotrament de la sabata.

P_l = Pressió límit trobada a la cota de fonamentació i reduïda un 20% per possible descompactació o alteració del terreny en el moment d'obrir les rases per la fonamentació.

A l'hora de definir els assentaments previsibles, s'utilitza l'expressió pressiomètrica:

$$W = (1,33/3E)\, q\, R_o\, (N_2 R/R_o)^{\varphi} + (\varphi/4,5\, E)\, q\, N_3\, R$$

on:

E Mòdul de deformació pressiomètric.

φ Coeficient d'estructura variable segons la naturalesa del terreny.

N_2 y N_3 Coeficients de forma que depenen de la relació L/B.

q Pressió mitja exercida.

R_o Longitud de referència.

R Longitud de la fonamentació.

AQUEST INFORME: **Nº 12083·06·01** s'emet sota les clausules següents:

1.- Com a tal es considera Document confidencial, tant en la seva redacció com en el seu contingut, consequentment.

M. del S. LOSAN S.A. no facilitarà informació relativa a aquest informe, ni total, ni parcial a terceres persones, físiques o jurídiques, excepte autorització expresa de la Propietat o en casos previstos per les lleis.

2.- No està autorizada la reproducció total o parcial de les dades contingudes en aquest INFORME, si no és per l'ús del propi Propietari o dels Tècnics responsables.

3.- La columna litològica de cada sondeig suministra informació localizada només en la vertical del propi sondeig i en el moment que s'efectua l' investigació.

4.- **M. del S. LOSAN S.A.** per la realització dels sondeigs els assaigs i proves, el personal i els medis adequats a cada cas, no acceptant més responsabilitat i obligacions que les completen els treballs específicament encarregats.

5.- Les medicions del nivell freàtic, si existeixen, sempre es referiràn al dia en que s'han efectuat i al propi sondeig on s'ha realitzat, el seu nombre i posició figuren a l'INFORME.

6.- **M. del S. LOSAN S.A.** no es fa responsable dels possibles danys a conduccions i instal·lacions que no s'hagin indicat amb anterioritat.

Nº: 12083/06/01

ESTUDI DE SOLS

AVDA. BERTRAND I SERRA

MANRESA

RESULTAT DELS SONDEIGS

I

ASSAIGS GEOTECNICS

JUNY 2001

LOSAN
MECANICA DEL SUELO, S.A.
C/ CIENCIA, 41 - 08850 GAVÀ (Barcelona)

LOSAN
MECANICA DEL SUELO, S.A.

PERFIL A-A'

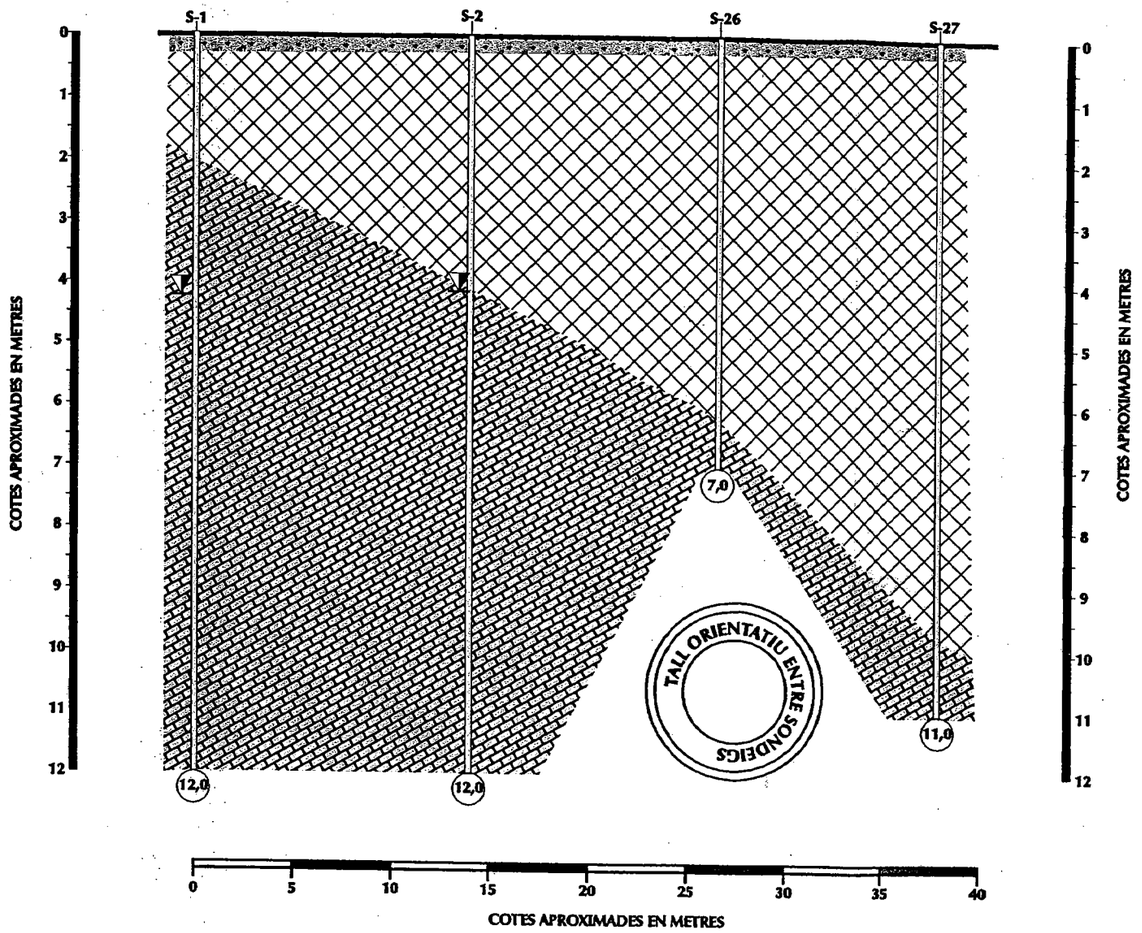

LLEGENDA

- FORMIGO.
- UNITAT DE REBLIMENT MES UNITAT DE TERRENY ALTERAT
- UNITAT TERCIARIA ROCOSA
- PROFUNDITAT ASSOLIDA EN METRES.
- NIVELL FREATIC.

ESCALA HORITZONTAL: GRAFICA
ESCALA VERTICAL: 1/100

NOTA: AQUEST PERFIL CONTE INFORMACIO INTERPOLADA ENTRE SONDEIGS, PER LO TANT DEU INTERPRETARSE AMB LES NATURALS RESERVES.

TITOL DEL PLANOL:	Nº INFORME:
PERFIL ESTRATIGRAFIC A-A'	12083/06/01
EMPLAÇAMENT: AV. BERTRAND I SERRA (MANRESA)	JUNY 2001

LOSAN
MECANICA DEL SUELO, S.A.

PERFIL B-B'

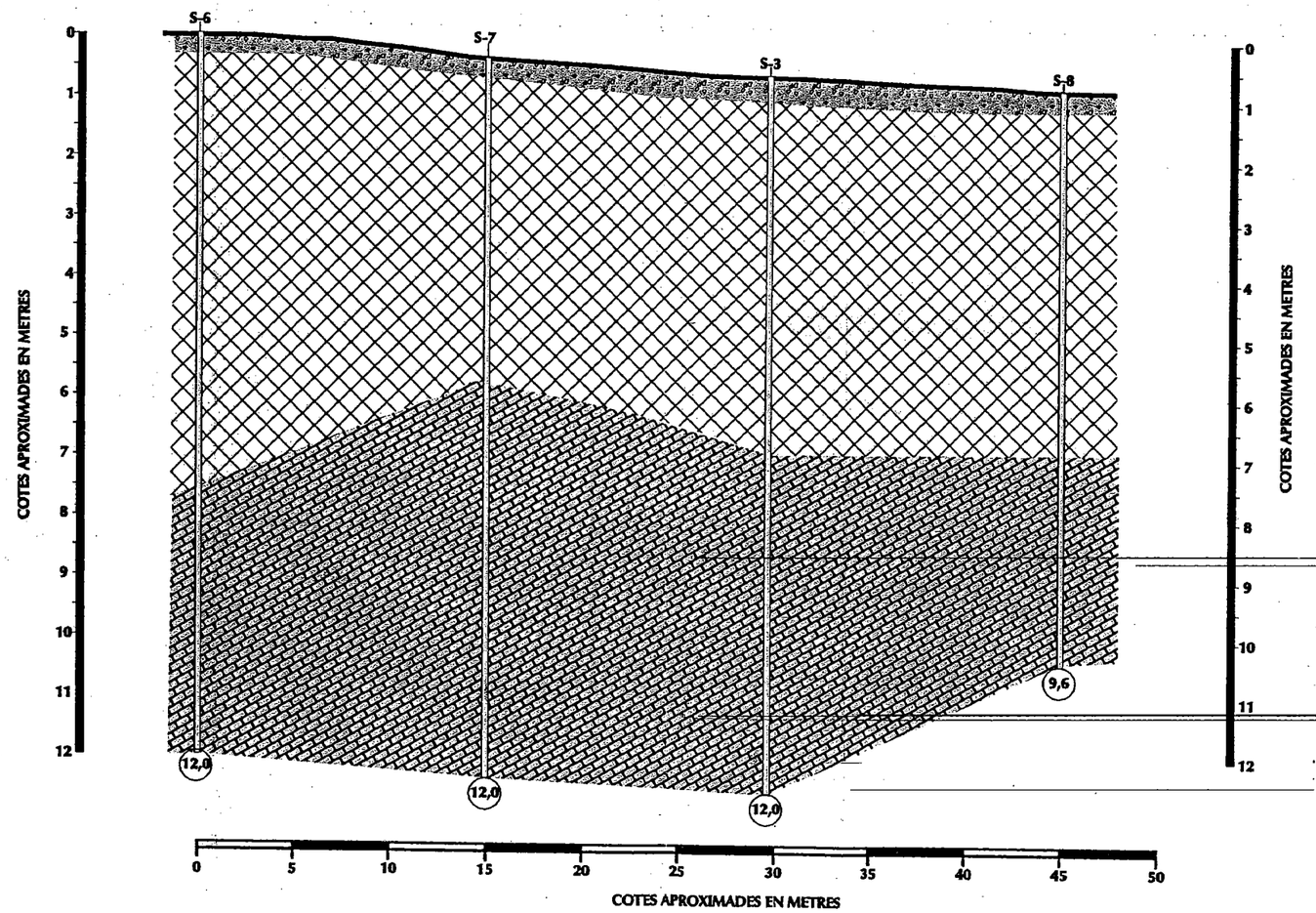

TALL ORIENTATIU ENTRE SONDEIGS

LLEGENDA

- FORMIGO.
- UNITAT DE REBLIMENT MES UNITAT DE TERRENY ALTERAT
- UNITAT TERCIARIA ROCOSA
- ○ PROFUNDITAT ASSOLIDA EN METRES.

ESCALA HORITZONTAL: GRAFICA
ESCALA VERTICAL: 1/100

NOTA: AQUEST PERFIL CONTE INFORMACIO INTERPOLADA ENTRE SONDEIGS, PER LO TANT DEU INTERPRETARSE AMB LES NATURALS RESERVES.

TITOL DEL PLANOL:	Nº INFORME:
PERFIL ESTRATIGRAFIC B-B'	12083/06/01
EMPLAÇAMENT: AV. BERTRAND I SERRA (MANRESA)	JUNY 2001

LOSAN
MECANICA DEL SUELO, S.A.

PERFIL C-C'

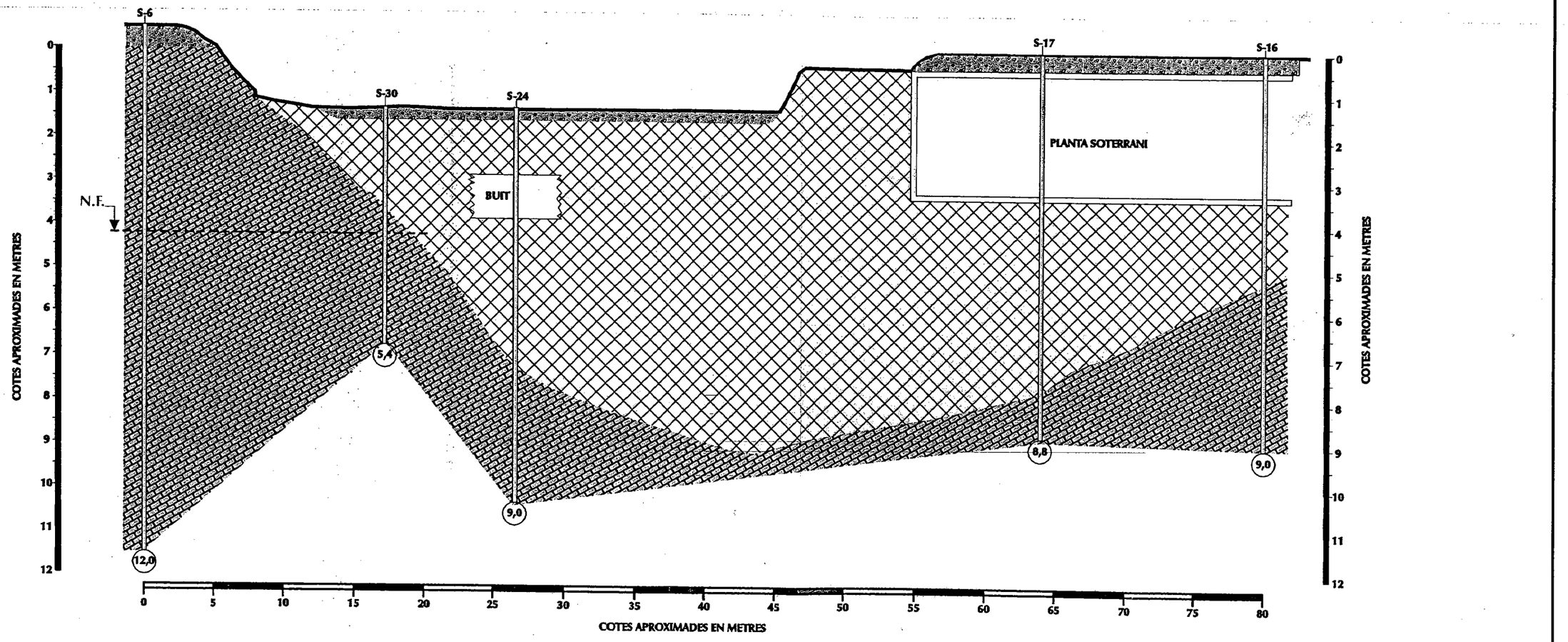

LLEGENDA

- FORMIGO.
- UNITAT DE REBLIMENT MES UNITAT DE TERRENY ALTERAT
- UNITAT TERCIARIA ROCOSA
- ○ PROFUNDITAT ASSOLIDA EN METRES.

TALL ORIENTATIU ENTRE SONDEIGS

ESCALA HORITZONTAL: GRAFICA
ESCALA VERTICAL: 1/100

NOTA: AQUEST PERFIL CONTE INFORMACIO INTERPOLADA ENTRE SONDEIGS, PER LO TANT DEU INTERPRETARSE AMB LES NATURALS RESERVES.

TITOL DEL PLANOL:	Nº INFORME:
PERFIL ESTRATIGRAFIC C-C'	12083/06/01
EMPLAÇAMENT: AV. BERTRAND I SERRA (MANRESA)	JUNY 2001

Nº: 12083/06/01

ESTUDI DE SOLS

AVDA. BERTRAND I SERRA.

MANRESA

RESULTAT DELS SONDEIGS

I

ASSAIGS GEOTECNICS

JUNY 2001

LOSAN
MECANICA DEL SUELO, S.A.
C/ CIENCIA, 41 - 08850 GAVÀ (Barcelona)

LOSAN
MECANICA DEL SUELO,S.A.

- Sondeigs realitzats en Juliol de 2000.
- Sondeigs realitzats en Juliol de 2001.

La solera d'aquesta nau i els sondeigs que conté, es troben a 1 m. sota de la cota del carrer.

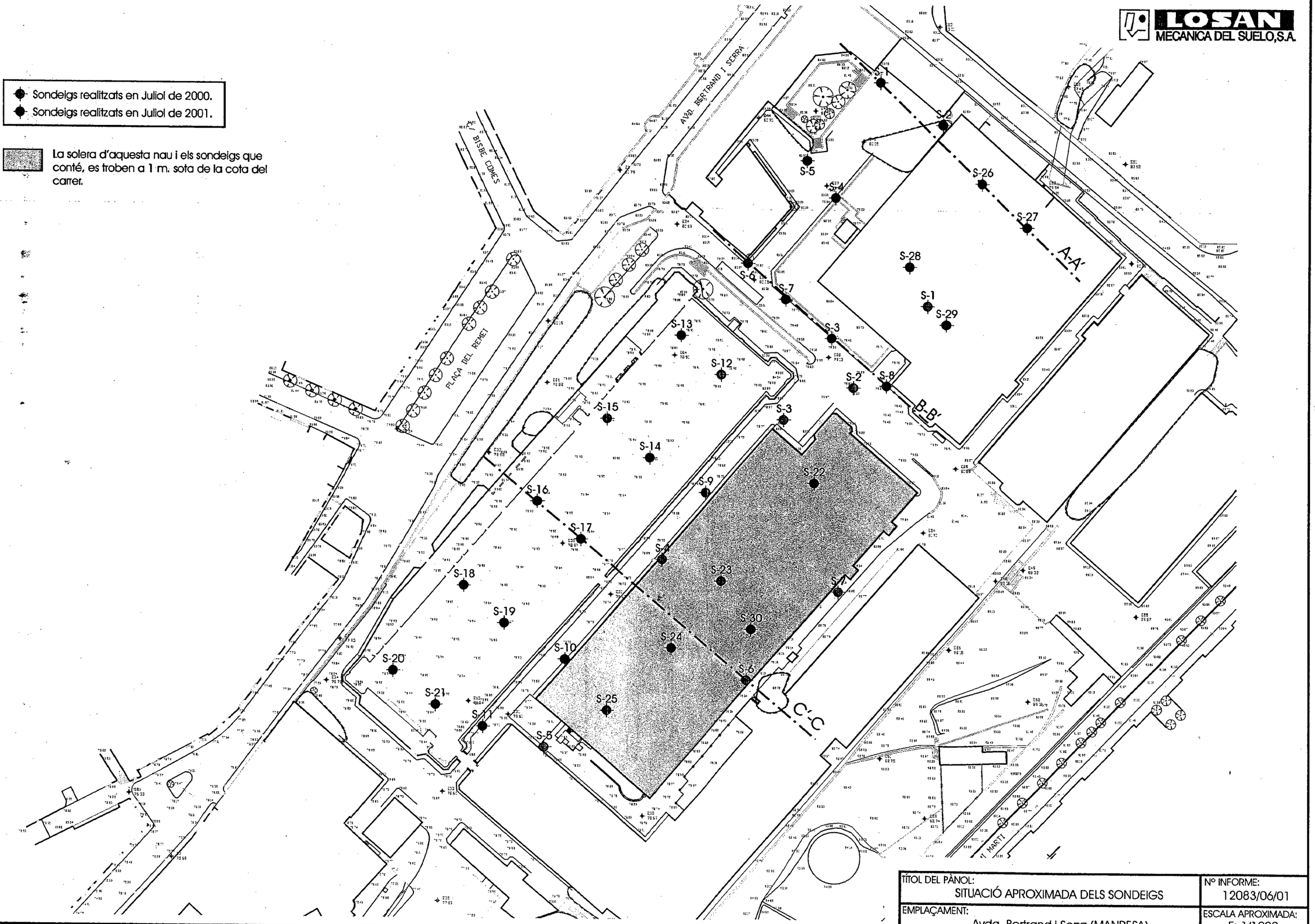

TÍTOL DEL PÀNOL: SITUACIÓ APROXIMADA DELS SONDEIGS	Nº INFORME: 12083/06/01
EMPLAÇAMENT: Avda. Bertrand i Serra (MANRESA)	ESCALA APROXIMADA: E: 1/1000

SITUACION: AVDA. BERTRAND I SERRA
- MANRESA -
- ESTUDI DE SOLS-

INFORME NUM.: 12083/06/01

SONDEO 1

FECHA PERFORACION: 14/06/01 | COTA:

NIVEL DE AGUA: 4.30mts. | PROFUNDIDAD: 12.00mts.

ROTACION

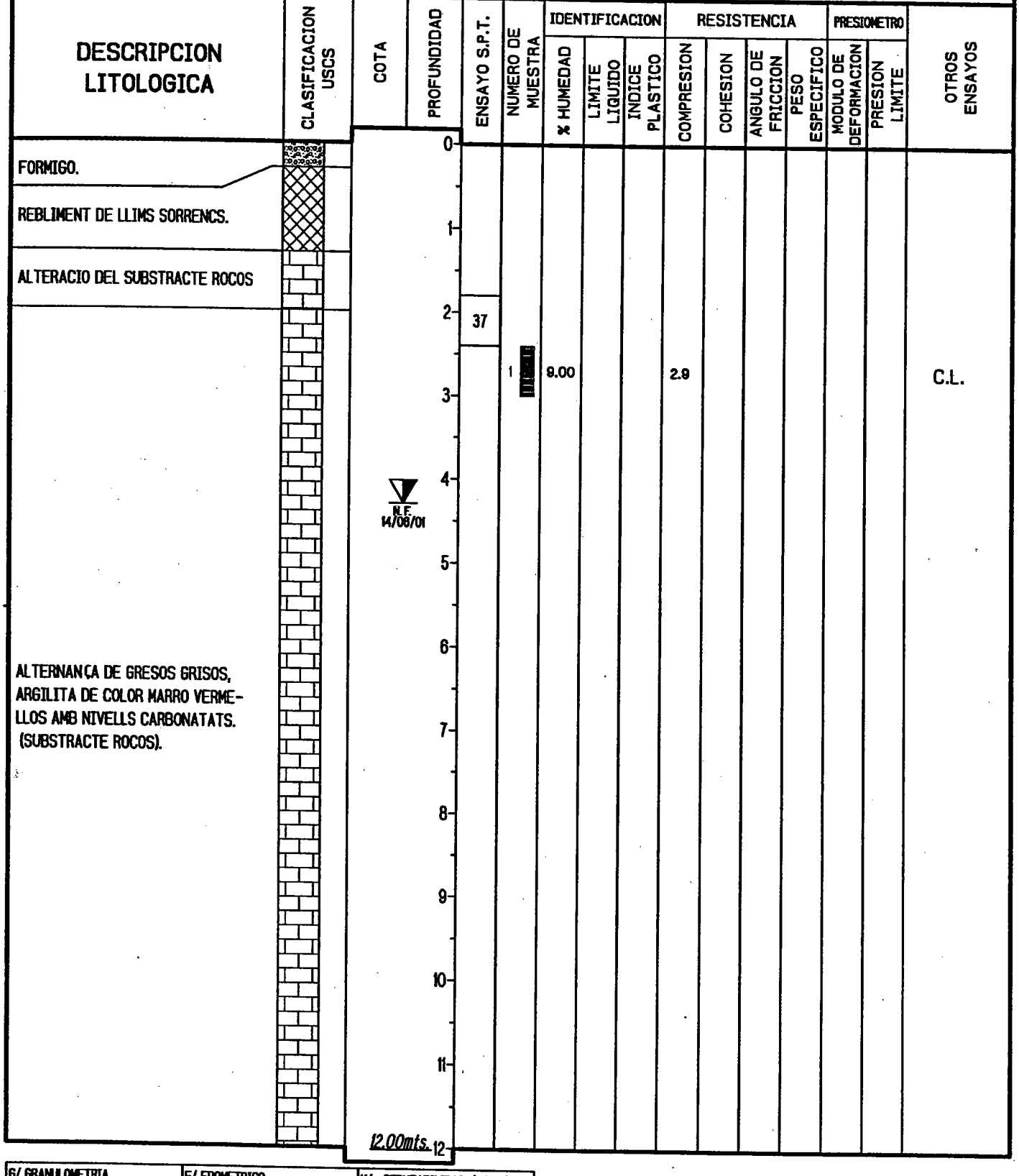

G/ GRANULOMETRIA	E/ EDOMETRICO	K/ PERMEABILIDAD (M/DIA)
P/ PRESIOMETRICO	L/ EXPANSIVIDAD LAMBE	KLF/ P. LEFRANC (CM/SEG.)
C/ CONTENIDO EN SULFATOS		KLG/ P. LUGEON (LUGEONES)
▪ MUESTRA INALTERADA	▩ MUESTRA PARAFINADA	

LOSAN
MECANICA DEL SUELO, S.A.

SITUACION: AVDA. BERTRAND I SERRA
- MANRESA -
- ESTUDI DE SOLS-

INFORME NUM.: 12083/06/01

SONDEO 2

FECHA PERFORACION: 12/06/01 | COTA:

NIVEL DE AGUA: 4.10mts. | PROFUNDIDAD: 12.00mts.

ROTACION

DESCRIPCION LITOLOGICA	CLASIFICACION USCS	COTA	PROFUNDIDAD	ENSAYO S.P.T.	NUMERO DE MUESTRA	IDENTIFICACION: % HUMEDAD	IDENTIFICACION: LIMITE LIQUIDO	IDENTIFICACION: INDICE PLASTICO	RESISTENCIA: COMPRESION	RESISTENCIA: COHESION	RESISTENCIA: ANGULO DE FRICCION	RESISTENCIA: PESO ESPECIFICO	PRESIOMETRO: MODULO DE DEFORMACION	PRESIOMETRO: PRESION LIMITE	OTROS ENSAYOS
FORMIGO.			0												
REBLIMENT DE LLIMS SORRENCS MARRONS.			1	18											
ARGILITES SORRENQUES DE COLOR OCRE AMB INTERCALACIONS DE NIVELLS CARBONATATS (ALTERACIO SUBSTRACTE).	CL		2		1	14.50			1.64						C.L.
			3	18											
		N.F. 12/06/01	4												
			5	Rzo.											
ALTERNANCA DE MARGUES VERSICOLORS, GRESOS I ARGILITES (SUBSTRACTE ROCOS).			6												
			7												
			8												
			9												
			10												
			11												
		12.00mts.	12												

G/ GRANULOMETRIA	E/ EDOMETRICO	K/ PERMEABILIDAD (M/DIA)
P/ PRESIOMETRICO	L/ EXPANSIVIDAD LAMBE	KLF/ P. LEFRANC (CM/SEG.)
C/ CONTENIDO EN SULFATOS		KLG/ P. LUGEON (LUGEONES)
MUESTRA INALTERADA	MUESTRA PARAFINADA	

LOSAN
MECANICA DEL SUELO, S.A.

SITUACION: AVDA. BERTRAND I SERRA
- MANRESA -
- ESTUDI DE SOLS-

INFORME NUM.: 12083/06/01

SONDEO 3

FECHA PERFORACION: 12/06/01 | COTA:

NIVEL DE AGUA: 4.80mts. | PROFUNDIDAD: 12.00mts.

ROTACION

DESCRIPCION LITOLOGICA	CLASIFICACION USCS	COTA	PROFUNDIDAD	ENSAYO S.P.T.	NUMERO DE MUESTRA	IDENTIFICACION: % HUMEDAD	IDENTIFICACION: LIMITE LIQUIDO	IDENTIFICACION: INDICE PLASTICO	RESISTENCIA: COMPRESION	RESISTENCIA: COHESION	RESISTENCIA: ANGULO DE FRICCION	RESISTENCIA: PESO ESPECIFICO	PRESIOMETRO: MODULO DE DEFORMACION	PRESIOMETRO: PRESION LIMITE	OTROS ENSAYOS
FORMIGO.			0												
REBLIMENT DE LLIMS SORRENCS MARRONS AMB RESTES ANTROPICS.			1												
			2												
			3	10											
SORRES LLIMOSES ARGILOSES VERMELLOSES.	SM SC	N.F. 12/06/01	4	2											
			5		1	29.10						1.66			C.G.
ALTERACIO DEL SUBSTRACTE ROCOS			6												
			7												
ALTERNANÇA DE MARGUES, ARGILITES I GRESOS (SUBSTRACTE ROCOS).			8												
			9												
			10												
			11												
		12.00mts.	12												

G/ GRANULOMETRIA	E/ EDOMETRICO	K/ PERMEABILIDAD (M/DIA)
P/ PRESIOMETRICO	L/ EXPANSIVIDAD LAMBE	KLF/ P. LEFRANC (CM/SEG.)
C/ CONTENIDO EN SULFATOS		KLG/ P. LUGEON (LUGEONES)
▬ MUESTRA INALTERADA	▩ MUESTRA PARAFINADA	

LOSAN
MECANICA DEL SUELO, S.A.

SITUACION: AVDA. BERTRAND I SERRA
- MANRESA -
- ESTUDI DE SOLS-

INFORME NUM.: 12083/06/01

SONDEO 4

FECHA PERFORACION: 13/06/01 | COTA:

NIVEL DE AGUA: 4.30mts. | PROFUNDIDAD: 12.00mts.

ROTACION

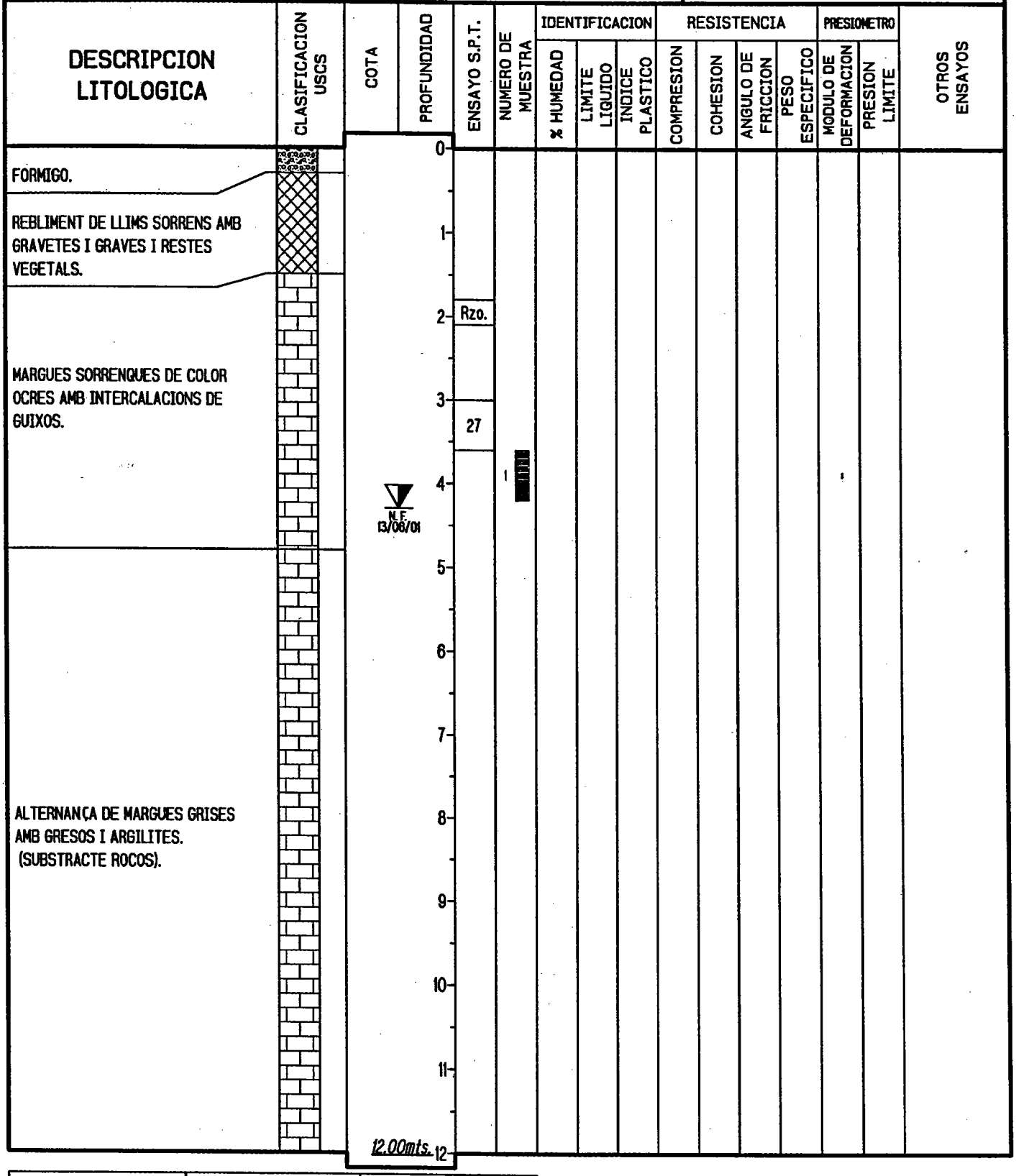

G/ GRANULOMETRIA	E/ EDOMETRICO	K/ PERMEABILIDAD (M/DIA)
P/ PRESIOMETRICO	L/ EXPANSIVIDAD LAMBE	KLF/ P. LEFRANC (CM/SEG.)
C/ CONTENIDO EN SULFATOS		KLG/ P. LUGEON (LUGEONES)
MUESTRA INALTERADA	MUESTRA PARAFINADA	

LOSAN
MECANICA DEL SUELO, S.A.

SITUACION: AVDA. BERTRAND I SERRA
- MANRESA -
- ESTUDI DE SOLS-

INFORME NUM.: 12083/06/01

SONDEO 5

FECHA PERFORACION: 14/06/01 | COTA:

NIVEL DE AGUA: 4.30mts. | PROFUNDIDAD: 12.00mts.

ROTACION

DESCRIPCION LITOLOGICA	CLASIFICACION USCS	COTA	PROFUNDIDAD	ENSAYO S.P.T.	NUMERO DE MUESTRA	IDENTIFICACION: % HUMEDAD	IDENTIFICACION: LIMITE LIQUIDO	IDENTIFICACION: INDICE PLASTICO	RESISTENCIA: COMPRESION	RESISTENCIA: COHESION	RESISTENCIA: ANGULO DE FRICCION	RESISTENCIA: PESO ESPECIFICO	PRESIOMETRO: MODULO DE DEFORMACION	PRESIOMETRO: PRESION LIMITE	OTROS ENSAYOS
REBLIMENT DE LLIMS SORRENCS.			0												
ARGILES SORRENQUES MARRONS OCRES.	CL		1	28											
			2												
ARGILES MARGOSES MOLT CARBONATADES (ALTERACIO SUBSTRACTE COS).	CL		3	50											
		N.F. 14/06/01	4		1										
			5												
			6		2										
ALTERNANÇA DE MARGUES-GRESOS I ARGILITES. (SUBSTRACTE ROCOS).			7												
			8												
			9												
			10												
			11												
		12.00mts.	12												

G/ GRANULOMETRIA	E/ EDOMETRICO	K/ PERMEABILIDAD (M/DIA)
P/ PRESIOMETRICO	L/ EXPANSIVIDAD LAMBE	KLF/ P. LEFRANC (CM/SEG.)
C/ CONTENIDO EN SULFATOS		KLG/ P. LUGEON (LUGEONES)
▮ MUESTRA INALTERADA	☒ MUESTRA PARAFINADA	

LOSAN
MECANICA DEL SUELO, S.A.

SITUACION: AVDA. BERTRAND I SERRA
- MANRESA -
- ESTUDI DE SOLS-

INFORME NUM.: 12083/06/01

SONDEO 6

FECHA PERFORACION: 15/06/01 | COTA:

NIVEL DE AGUA: 6.00mts. | PROFUNDIDAD: 12.00mts.

ROTACION

DESCRIPCION LITOLOGICA	CLASIFICACION USCS	COTA	PROFUNDIDAD	ENSAYO S.P.T.	NUMERO DE MUESTRA	IDENTIFICACION: % HUMEDAD	IDENTIFICACION: LIMITE LIQUIDO	IDENTIFICACION: INDICE PLASTICO	RESISTENCIA: COMPRESION	RESISTENCIA: COHESION	RESISTENCIA: ANGULO DE FRICCION	RESISTENCIA: PESO ESPECIFICO	PRESIOMETRO: MODULO DE DEFORMACION	PRESIOMETRO: PRESION LIMITE	OTROS ENSAYOS
FORMIGO.			0												
REBLIMENT DE SORRES LLIMOSES.			1												
			2	23											
ARGILITES LLIMOSES MARRO VERDOSES.	CL		3		1										
			4												
			5												
LLIMS ARGILOSOS DE COLOR OCRE.	ML	N.F. 15/06/01	6	Rzo.											
			7												
			8												
ALTERNANÇA DE GRESOS I ARGILITES DE COLORS GRISOS. (SUBSRACTE ROCOS).			9												
			10												
			11												
		12.00mts.	12												

G/ GRANULOMETRIA	E/ EDOMETRICO	K/ PERMEABILIDAD (M/DIA)
P/ PRESIOMETRICO	L/ EXPANSIVIDAD LAMBE	KLF/ P. LEFRANC (CM/SEG.)
C/ CONTENIDO EN SULFATOS		KLG/ P. LUGEON (LUGEONES)
▤ MUESTRA INALTERADA	☒ MUESTRA PARAFINADA	

LOSAN
MECANICA DEL SUELO, S.A.

SITUACION: AVDA. BERTRAND I SERRA
- MANRESA -
- ESTUDI DE SOLS-

INFORME NUM.: 12083/06/01

SONDEO 7

FECHA PERFORACION: 19/06/01 | COTA:

NIVEL DE AGUA: 4.80mts. | PROFUNDIDAD: 12.00mts.

ROTACION

DESCRIPCION LITOLOGICA	CLASIFICACION USCS	COTA	PROFUNDIDAD	ENSAYO S.P.T.	NUMERO DE MUESTRA	IDENTIFICACION: % HUMEDAD	IDENTIFICACION: LIMITE LIQUIDO	IDENTIFICACION: INDICE PLASTICO	RESISTENCIA: COMPRESION	RESISTENCIA: COHESION	RESISTENCIA: ANGULO DE FRICCION	RESISTENCIA: PESO ESPECIFICO	PRESIOMETRO: MODULO DE DEFORMACION	PRESIOMETRO: PRESION LIMITE	OTROS ENSAYOS
FORMIGO.			0												
REBLIMENT DE LLIMS SORRENCS MARRONS VERMELLOSOS.			1												
			2												
			3												
LLIM ARGILOS SORRENC.	SM SC	N.F. 19/06/01	4		1	18.00						1.69			C.G.
			5												
			6												
			7												
ALTERNANCA DE MARGUES, ARGILITES I GRESOS. (SUBSTRACTE ROCOS).			8												
			9												
			10												
			11												
		12.00mts.	12												

G/ GRANULOMETRIA	E/ EDOMETRICO	K/ PERMEABILIDAD (M/DIA)
P/ PRESIOMETRICO	L/ EXPANSIVIDAD LAMBE	KLF/ P. LEFRANC (CM/SEG.)
C/ CONTENIDO EN SULFATOS		KLG/ P. LUGEON (LUGEONES)
MUESTRA INALTERADA	MUESTRA PARAFINADA	

LOSAN
MECANICA DEL SUELO, S.A.

SITUACION: AVDA. BERTRAND I SERRA
- MANRESA -
- ESTUDI DE SOLS-

INFORME NUM.: 12083/06/01

SONDEO 8

FECHA PERFORACION: 19/06/01 | COTA:

NIVEL DE AGUA: 4.80mts. | PROFUNDIDAD: 9.60mts.

ROTACION

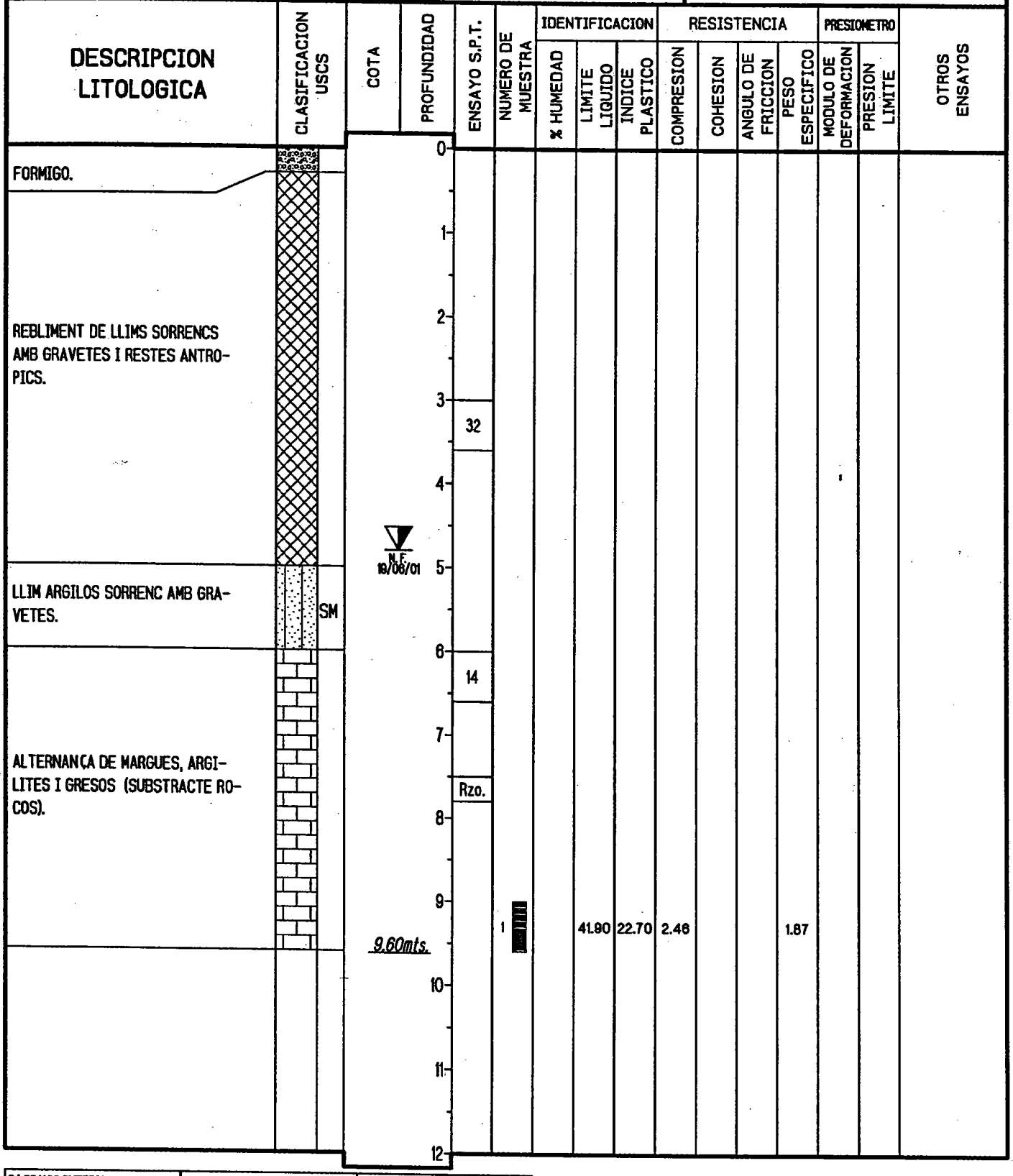

G/ GRANULOMETRIA	E/ EDOMETRICO	K/ PERMEABILIDAD (M/DIA)
P/ PRESIOMETRICO	L/ EXPANSIVIDAD LAMBE	KLF/ P. LEFRANC (CM/SEG.)
C/ CONTENIDO EN SULFATOS		KLG/ P. LUGEON (LUGEONES)
MUESTRA INALTERADA	MUESTRA PARAFINADA	

LOSAN
MECANICA DEL SUELO, S.A.

SITUACION: AVDA. BERTRAND I SERRA
- MANRESA -
- ESTUDI DE SOLS-

INFORME NUM.: 12083/06/01

SONDEO 9

FECHA PERFORACION: 20/06/01 | COTA:

NIVEL DE AGUA: 5.20mts. | PROFUNDIDAD: 12.00mts.

ROTACION

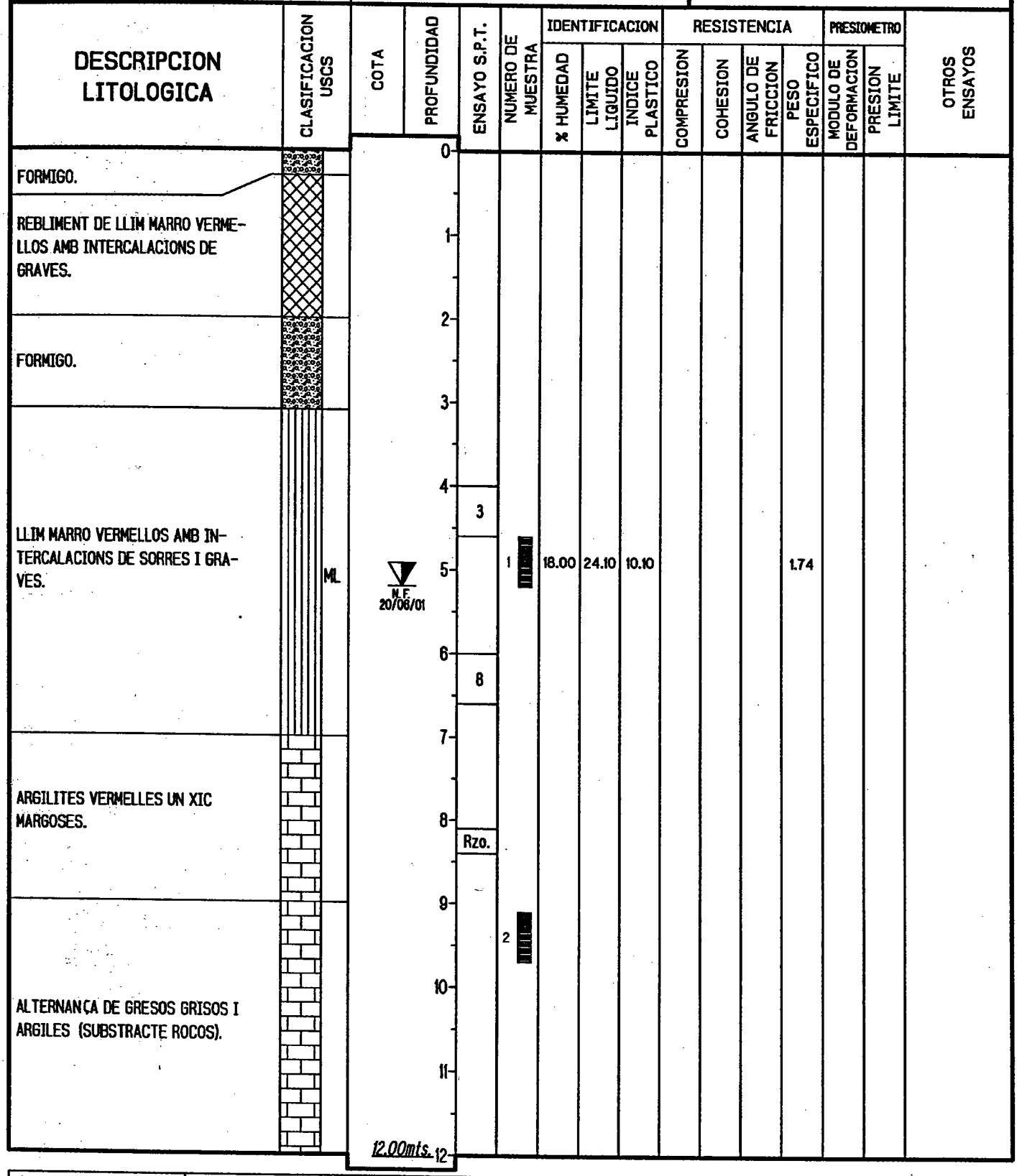

G/ GRANULOMETRIA	E/ EDOMETRICO	K/ PERMEABILIDAD (M/DIA)
P/ PRESIOMETRICO	L/ EXPANSIVIDAD LAMBE	KLF/ P. LEFRANC (CM/SEG.)
C/ CONTENIDO EN SULFATOS		KLG/ P. LUGEON (LUGEONES)
MUESTRA INALTERADA	X MUESTRA PARAFINADA	

LOSAN
MECANICA DEL SUELO, S.A.

SITUACION: AVDA. BERTRAND I SERRA
- MANRESA -
- ESTUDI DE SOLS-

INFORME NUM.: 12083/06/01

SONDEO 10

FECHA PERFORACION: 21/06/01 | COTA:

NIVEL DE AGUA: 6.00mts. | PROFUNDIDAD: 11.00mts.

ROTACION

DESCRIPCION LITOLOGICA	CLASIFICACION USCS	COTA	PROFUNDIDAD	ENSAYO S.P.T.	NUMERO DE MUESTRA	IDENTIFICACION: % HUMEDAD	IDENTIFICACION: LIMITE LIQUIDO	IDENTIFICACION: INDICE PLASTICO	RESISTENCIA: COMPRESION	RESISTENCIA: COHESION	RESISTENCIA: ANGULO DE FRICCION	RESISTENCIA: PESO ESPECIFICO	PRESIOMETRO: MODULO DE DEFORMACION	PRESIOMETRO: PRESION LIMITE	OTROS ENSAYOS
FORMIGO.			0												
REBLIMENT DE SORRES I GRAVES AMB CASCOTS.			1												
			2												
SOTERRANI (BUIT).			3												
			4												
REBLIMENT DE SORRES LLIMOSES AMB GRAVETES DISPERSES.			5												
		N.F. 21/06/01	6												
ARGILES LLIMOSES VERMELLOSES AMB INTERCALACIONS DE SORRES I ALGUNA GRAVETA DISPERSA.			7		1										
			8	25											
ALTERACIO DEL SUBSTRACTE ROCOS					2										
			9												
ALTERNANÇA DE GRESOS I MICRO-CONGLOMETATS. (SUBSTRACTE ROCOS).			10												
		11.00mts.	11												
			12												

G/ GRANULOMETRIA	E/ EDOMETRICO	K/ PERMEABILIDAD (M/DIA)
P/ PRESIOMETRICO	L/ EXPANSIVIDAD LAMBE	KLF/ P. LEFRANC (CM/SEG.)
C/ CONTENIDO EN SULFATOS		KLG/ P. LUGEON (LUGEONES)
▮ MUESTRA INALTERADA	☒ MUESTRA PARAFINADA	

LOSAN
MECANICA DEL SUELO, S.A.

SITUACION: AVDA. BERTRAND I SERRA
- MANRESA -
- ESTUDI DE SOLS-

INFORME NUM.: 12083/06/01

SONDEO 11

FECHA PERFORACION: 26/06/01 | COTA:

NIVEL DE AGUA: 5.00mts. | PROFUNDIDAD: 11.00mts.

ROTACION

DESCRIPCION LITOLOGICA	CLASIFICACION USCS	COTA	PROFUNDIDAD	ENSAYO S.P.T.	NUMERO DE MUESTRA	IDENTIFICACION			RESISTENCIA				PRESIOMETRO		OTROS ENSAYOS
						% HUMEDAD	LIMITE LIQUIDO	INDICE PLASTICO	COMPRESION	COHESION	ANGULO DE FRICCION	PESO ESPECIFICO	MODULO DE DEFORMACION	PRESION LIMITE	
FORMIGO.			0												
REBLIMENT DE SORRES ARGILOSES AMB GRAVES, GRAVETES I ALGUNS CASCOTS.			1												
			2												
			3												
			4	Rzo.											
ARTERNANÇA DE GRESOS I MICRO-CONGLOMETATS.		N.F. 26/06/01	5												
			6												
ARGILES VERMELLOSES SORRENQUES AMB GRAVETES.			7	13											
MARGUES ARGILOSES SORRENQUES VERSICOLORS.			8		1	13.80	36.80	12.20	3.85	0.44	40.00	2.20			
			9												
GRESOS I MICROCONGLOMERATS (SUBSTRACTE ROCOS).			10												
		11.00mts.	11												
			12												

G/ GRANULOMETRIA	E/ EDOMETRICO	K/ PERMEABILIDAD (M/DIA)
P/ PRESIOMETRICO	L/ EXPANSIVIDAD LAMBE	KLF/ P. LEFRANC (CM/SEG.)
C/ CONTENIDO EN SULFATOS		KLG/ P. LUGEON (LUGEONES)
■ MUESTRA INALTERADA	☒ MUESTRA PARAFINADA	

LOSAN
MECANICA DEL SUELO, S.A.

SITUACION: AVDA. BERTRAND I SERRA
- MANRESA -
- ESTUDI DE SOLS-

INFORME NUM.: 12083/06/01

SONDEO 12

FECHA PERFORACION: 31/07/01 | COTA:

NIVEL DE AGUA: | PROFUNDIDAD: 10.00mts.

ROTACION

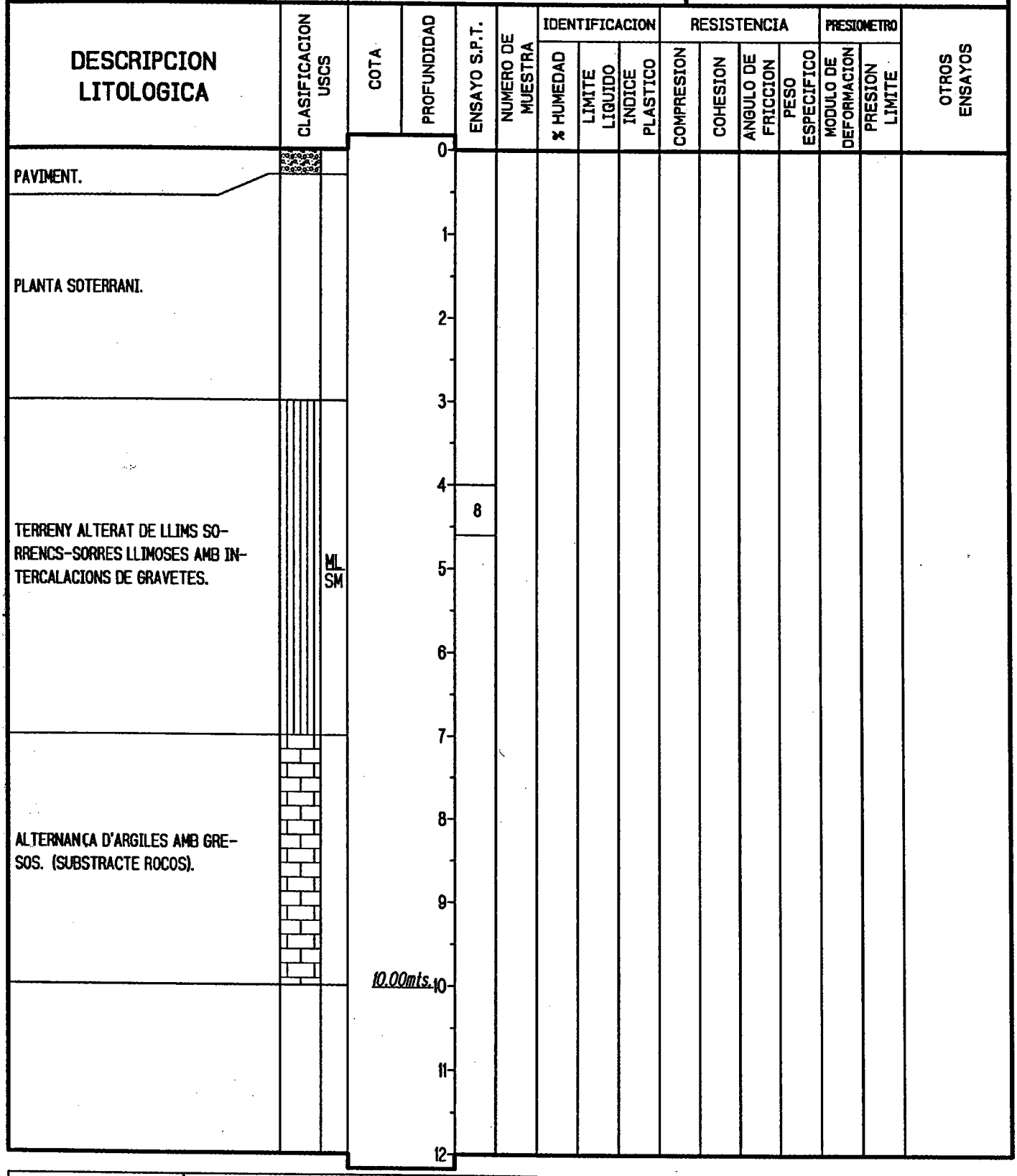

G/ GRANULOMETRIA	E/ EDOMETRICO	K/ PERMEABILIDAD (M/DIA)
P/ PRESIOMETRICO	L/ EXPANSIVIDAD LAMBE	KLF/ P. LEFRANC (CM/SEG.)
C/ CONTENIDO EN SULFATOS		KLG/ P. LUGEON (LUGEONES)
▤ MUESTRA INALTERADA	☒ MUESTRA PARAFINADA	

LOSAN
MECANICA DEL SUELO, S.A.

SITUACION: AVDA. BERTRAND I SERRA
- MANRESA -
- ESTUDI DE SOLS-

INFORME NUM.: 12083/06/01

SONDEO 13

FECHA PERFORACION: 01/08/01 | COTA:

NIVEL DE AGUA: | PROFUNDIDAD: 8.00mts.

ROTACION

DESCRIPCION LITOLOGICA	CLASIFICACION USCS	COTA	PROFUNDIDAD	ENSAYO S.P.T.	NUMERO DE MUESTRA	IDENTIFICACION			RESISTENCIA				PRESIOMETRO		OTROS ENSAYOS
						% HUMEDAD	LIMITE LIQUIDO	INDICE PLASTICO	COMPRESION	COHESION	ANGULO DE FRICCION	PESO ESPECIFICO	MODULO DE DEFORMACION	PRESION LIMITE	
PLANTA SOTERRANI.			0												
			1												
			2												
REBLIMENT DE LLIMS I SORRES.			3												
			4												
ALTERNANCA DE MARGUES VERSICOLORS, ARGILITES VERMELLES I GRESOS DE COLOR GRIS. (SUBSTRACTE ROCOS).			5	Rzo.	1							1.64			L.G.
			6												
			7												
		8.00mts.	8												
			9												
			10												
			11												
			12												

G/ GRANULOMETRIA	E/ EDOMETRICO	K/ PERMEABILIDAD (M/DIA)
P/ PRESIOMETRICO	L/ EXPANSIVIDAD LAMBE	KLF/ P. LEFRANC (CM/SEG.)
C/ CONTENIDO EN SULFATOS		KLG/ P. LUGEON (LUGEONES)
▮ MUESTRA INALTERADA	☒ MUESTRA PARAFINADA	

LOSAN
MECANICA DEL SUELO, S.A.

SITUACION: AVDA. BERTRAND I SERRA
- MANRESA -
- ESTUDI DE SOLS-

INFORME NUM.: 12083/06/01

SONDEO 14

FECHA PERFORACION: 30/07/01 | COTA:

NIVEL DE AGUA: | PROFUNDIDAD: 10.30mts.

ROTACION

DESCRIPCION LITOLOGICA	CLASIFICACION USCS	COTA	PROFUNDIDAD	ENSAYO S.P.T.	NUMERO DE MUESTRA	IDENTIFICACION			RESISTENCIA				PRESIOMETRO		OTROS ENSAYOS
						% HUMEDAD	LIMITE LIQUIDO	INDICE PLASTICO	COMPRESION	COHESION	ANGULO DE FRICCION	PESO ESPECIFICO	MODULO DE DEFORMACION	PRESION LIMITE	
PLANTA SOTERRANI.			0												
			1												
			2												
REBLIMENT DE LLIMS ARGILOSOS SORRENCS.			3												
			4	10											
LLIMS ARGILOSOS SORRENCS VERMELLOSOS AMB INTERCALACIONS DE GRAVETES.	ML SC		5												
			6		1							1.69			L.
			7												
ALTERNANÇA DE MARGUES, ARGILITES I GRESOS QUE PODEN PASAR A MICROCONGLOMERATS. (SUBSTRACTE ROCOS).			8												
			9												
		10.30mts.	10												
			11												
			12												

G/ GRANULOMETRIA	E/ EDOMETRICO	K/ PERMEABILIDAD (M/DIA)
P/ PRESIOMETRICO	L/ EXPANSIVIDAD LAMBE	KLF/ P. LEFRANC (CM/SEG.)
C/ CONTENIDO EN SULFATOS		KLG/ P. LUGEON (LUGEONES)
▪ MUESTRA INALTERADA	⊠ MUESTRA PARAFINADA	

LOSAN
MECANICA DEL SUELO, S.A.

SITUACION: AVDA. BERTRAND I SERRA
- MANRESA -
- ESTUDI DE SOLS-

INFORME NUM.: 12083/06/01

SONDEO 15

FECHA PERFORACION: 02/08/01 | COTA:

NIVEL DE AGUA: | PROFUNDIDAD: 10.00mts.

ROTACION

DESCRIPCION LITOLOGICA	CLASIFICACION USCS	COTA	PROFUNDIDAD	ENSAYO S.P.T.	NUMERO DE MUESTRA	IDENTIFICACION			RESISTENCIA				PRESIOMETRO		OTROS ENSAYOS
						% HUMEDAD	LIMITE LIQUIDO	INDICE PLASTICO	COMPRESION	COHESION	ANGULO DE FRICCION	PESO ESPECIFICO	MODULO DE DEFORMACION	PRESION LIMITE	
PLANTA SOTERRANI.			0												
			1												
			2												
PAVIMENT DE FORMIGO.			3												
LLIM SORRENC AMB INTERCALACIONS DE GRAVES I GRAVETES.	ML SM		4												
			5												
			6												
			7												
ALTERNANÇA DE MARGUES, ARGILITES, GRESOS I MICROCONGLOMERATS. (SUBSTRACTE ROCOS).			8	Rzo.											
			9												
		10.00mts.	10												
			11												
			12												

G/ GRANULOMETRIA	E/ EDOMETRICO	K/ PERMEABILIDAD (M/DIA)
P/ PRESIOMETRICO	L/ EXPANSIVIDAD LAMBE	KLF/ P. LEFRANC (CM/SEG.)
C/ CONTENIDO EN SULFATOS		KLG/ P. LUGEON (LUGEONES)
▪ MUESTRA INALTERADA	☒ MUESTRA PARAFINADA	

LOSAN
MECANICA DEL SUELO, S.A.

SITUACION: AVDA. BERTRAND I SERRA
- MANRESA -
- ESTUDI DE SOLS-

INFORME NUM.: 12083/06/01

SONDEO 16

FECHA PERFORACION: 03/08/01 | COTA:

NIVEL DE AGUA: | PROFUNDIDAD: 8.50mts.

ROTACION

DESCRIPCION LITOLOGICA	CLASIFICACION USCS	COTA	PROFUNDIDAD	ENSAYO S.P.T.	NUMERO DE MUESTRA	IDENTIFICACION: % HUMEDAD	IDENTIFICACION: LIMITE LIQUIDO	IDENTIFICACION: INDICE PLASTICO	RESISTENCIA: COMPRESION	RESISTENCIA: COHESION	RESISTENCIA: ANGULO DE FRICCION	RESISTENCIA: PESO ESPECIFICO	PRESIOMETRO: MODULO DE DEFORMACION	PRESIOMETRO: PRESION LIMITE	OTROS ENSAYOS
PAVIMENT.			0												
PLANTA SOTERRANI.			1												
			2												
			3												
			4												
REBLIMENT DE SORRES LLIMOSES-LLIMS SORRENCS AMB INTERCALACIONS DE GRAVETES.	SM		5	10											
			6												
			7												
ALTERNANÇA D'ARGILES I GRESOS GRISOS. (SUBSTRACTE ROCOS).			8												
		8.50mts.	9												
			10												
			11												
			12												

G/ GRANULOMETRIA	E/ EDOMETRICO	K/ PERMEABILIDAD (M/DIA)
P/ PRESIOMETRICO	L/ EXPANSIVIDAD LAMBE	KLF/ P. LEFRANC (CM/SEG.)
C/ CONTENIDO EN SULFATOS		KLG/ P. LUGEON (LUGEONES)
▮ MUESTRA INALTERADA	☒ MUESTRA PARAFINADA	

LOSAN
MECANICA DEL SUELO, S.A.

SITUACION: AVDA. BERTRAND I SERRA
- MANRESA -
- ESTUDI DE SOLS-

INFORME NUM.: 12083/06/01

SONDEO 17

FECHA PERFORACION: 26/07/01 | COTA:

NIVEL DE AGUA: | PROFUNDIDAD: 8.80mts.

ROTACION

DESCRIPCION LITOLOGICA	CLASIFICACION USCS	COTA	PROFUNDIDAD	ENSAYO S.P.T.	NUMERO DE MUESTRA	IDENTIFICACION: % HUMEDAD	IDENTIFICACION: LIMITE LIQUIDO	IDENTIFICACION: INDICE PLASTICO	RESISTENCIA: COMPRESION	RESISTENCIA: COHESION	RESISTENCIA: ANGULO DE FRICCION	RESISTENCIA: PESO ESPECIFICO	PRESIONETRO: MODULO DE DEFORMACION	PRESIONETRO: PRESION LIMITE	OTROS ENSAYOS
PAVIMENT.			0												
PLANTA SOTERRANI.			1												
			2												
			3												
REBLIMENT DE FORMIGO I GRESOS.			4												
			5												
REBLIMENT DE LLIMS SORRENCS-SORRES LLIMOSES AMB INTERCALACIONS DE GRAVES Y GRAVETES CAP A LA BASE.	ML SM		6												
			7												
ARGILITA DE COLOR VERMELLOS. (SUBSTRACTE ROCOS).			8	Rzo.											
		8.80mts.	9												
			10												
			11												
			12												

G/ GRANULOMETRIA	E/ EDOMETRICO	K/ PERMEABILIDAD (M/DIA)
P/ PRESIOMETRICO	L/ EXPANSIVIDAD LAMBE	KLF/ P. LEFRANC (CM/SEG.)
C/ CONTENIDO EN SULFATOS		KLG/ P. LUGEON (LUGEONES)
▪ MUESTRA INALTERADA	☒ MUESTRA PARAFINADA	

LOSAN
MECANICA DEL SUELO, S.A.

SITUACION: AVDA. BERTRAND I SERRA
- MANRESA -
- ESTUDI DE SOLS-

INFORME NUM.: 12083/06/01

SONDEO 18

FECHA PERFORACION: 06/08/01 | COTA:

NIVEL DE AGUA: | PROFUNDIDAD: 9.00mts.

ROTACION

DESCRIPCION LITOLOGICA	CLASIFICACION USCS	COTA	PROFUNDIDAD	ENSAYO S.P.T.	NUMERO DE MUESTRA	IDENTIFICACION			RESISTENCIA				PRESIOMETRO		OTROS ENSAYOS
						% HUMEDAD	LIMITE LIQUIDO	INDICE PLASTICO	COMPRESION	COHESION	ANGULO DE FRICCION	PESO ESPECIFICO	MODULO DE DEFORMACION	PRESION LIMITE	
PAVIMENT.			0												
PLANTA SOTERRANI.			1												
			2												
			3												
REBLIMENT DE LLIMS SORRENCS-SORRES LLIMOSES AMB INTERCALACIONES DE GRAVETES.	ML SM		4												
			5												
ALTERNANÇA D'ARGILITES-MARGUES, I GRESOS GRISOS. (SUBSTRACTE ROCOS).			6												
			7												
			8												
		9.00mts.	9												
			10												
			11												
			12												

G/ GRANULOMETRIA	E/ EDOMETRICO	K/ PERMEABILIDAD (M/DIA)
P/ PRESIOMETRICO	L/ EXPANSIVIDAD LAMBE	KLF/ P. LEFRANC (CM/SEG.)
C/ CONTENIDO EN SULFATOS		KLG/ P. LUGEON (LUGEONES)
MUESTRA INALTERADA	MUESTRA PARAFINADA	

LOSAN
MECANICA DEL SUELO, S.A.

SITUACION: AVDA. BERTRAND I SERRA
- MANRESA -
- ESTUDI DE SOLS-

INFORME NUM.: 12083/06/01

SONDEO 19

FECHA PERFORACION: 09/08/01 | COTA:

NIVEL DE AGUA: | PROFUNDIDAD: 10.80mts.

ROTACION

DESCRIPCION LITOLOGICA	CLASIFICACION USCS	COTA	PROFUNDIDAD	ENSAYO S.P.T.	NUMERO DE MUESTRA	IDENTIFICACION			RESISTENCIA				PRESIOMETRO		OTROS ENSAYOS
						% HUMEDAD	LIMITE LIQUIDO	INDICE PLASTICO	COMPRESION	COHESION	ANGULO DE FRICCION	PESO ESPECIFICO	MODULO DE DEFORMACION	PRESION LIMITE	
PLANTA SOTERRANI.			0												
			1												
			2												
PAVIMENT.			3												
REBLIMENT DE GRAVES, GRAVETES I SORRES AMB MATRIU LLIMOSA, LA QUAL S'INCREMENTA CAP A LA BASE.	SP		4												
			5												
			6												
			7												
			7	Rzo.											
ALTERNANÇA D'ARGILES VERMELLES AMB GRESOS. (SUBSTRACTE ROCOS).			8												
			9												
			10												
		10.80mts.	11												
			12												

G/ GRANULOMETRIA	E/ EDOMETRICO	K/ PERMEABILIDAD (M/DIA)
P/ PRESIOMETRICO	L/ EXPANSIVIDAD LAMBE	KLF/ P. LEFRANC (CM/SEG.)
C/ CONTENIDO EN SULFATOS		KLG/ P. LUGEON (LUGEONES)
■ MUESTRA INALTERADA	☒ MUESTRA PARAFINADA	

LOSAN
MECANICA DEL SUELO, S.A.

SITUACION: AVDA. BERTRAND I SERRA
- MANRESA -
- ESTUDI DE SOLS-

INFORME NUM.: 12083/06/01

SONDEO 20

FECHA PERFORACION: 07/08/01 | COTA:

NIVEL DE AGUA: | PROFUNDIDAD: 8.40mts.

ROTACION

DESCRIPCION LITOLOGICA	CLASIFICACION USCS	COTA	PROFUNDIDAD	ENSAYO S.P.T.	NUMERO DE MUESTRA	IDENTIFICACION			RESISTENCIA				PRESIOMETRO		OTROS ENSAYOS
						% HUMEDAD	LIMITE LIQUIDO	INDICE PLASTICO	COMPRESION	COHESION	ANGULO DE FRICCION	PESO ESPECIFICO	MODULO DE DEFORMACION	PRESION LIMITE	
SOTERRANI.			0												
MARGA ARGILOSA SORRENCA VERSICOLOR (GRIS-MARRO-VERMELLOS).			1												
			2												
			3												
			4												
			5												
ALTERNANÇA DE MARGUES ARGILOSES AMB GRESOS DE COLOR GRIS (BLOCS). (SUBSTRACTE ROCOS).			6		1										L.G.
			7												
		8.40mts.	8												
			9												
			10												
			11												
			12												

G/ GRANULOMETRIA	E/ EDOMETRICO	K/ PERMEABILIDAD (M/DIA)
P/ PRESIOMETRICO	L/ EXPANSIVIDAD LAMBE	KLF/ P. LEFRANC (CM/SEG.)
C/ CONTENIDO EN SULFATOS		KLG/ P. LUGEON (LUGEONES)
▮ MUESTRA INALTERADA	☒ MUESTRA PARAFINADA	

LOSAN
MECANICA DEL SUELO, S.A.

SITUACION: AVDA. BERTRAND I SERRA
- MANRESA -
- ESTUDI DE SOLS-

INFORME NUM.: 12083/06/01

SONDEO 21

FECHA PERFORACION: 08/08/01 | COTA:

NIVEL DE AGUA: | PROFUNDIDAD: 9.00mts.

ROTACION

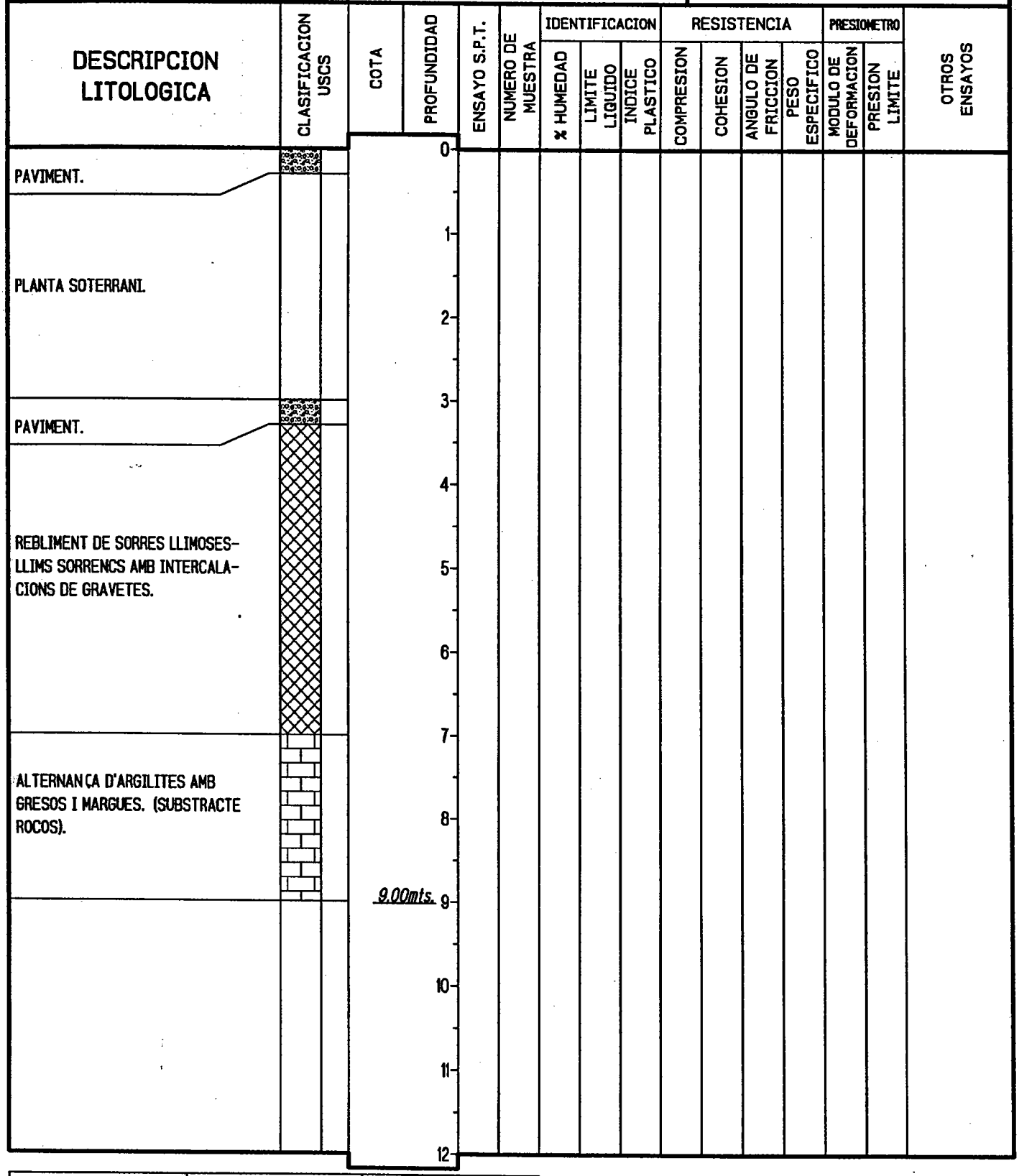

G/ GRANULOMETRIA	E/ EDOMETRICO	K/ PERMEABILIDAD (M/DIA)
P/ PRESIOMETRICO	L/ EXPANSIVIDAD LAMBE	KLF/ P. LEFRANC (CM/SEG.)
C/ CONTENIDO EN SULFATOS		KLG/ P. LUGEON (LUGEONES)
▬ MUESTRA INALTERADA	☒ MUESTRA PARAFINADA	

LOSAN
MECANICA DEL SUELO, S.A.

SITUACION: AVDA. BERTRAND I SERRA
- MANRESA -
- ESTUDI DE SOLS-

INFORME NUM.: 12083/06/01

SONDEO 22

FECHA PERFORACION: 19/07/01 | COTA:

NIVEL DE AGUA: | PROFUNDIDAD: 9.00mts.

ROTACION

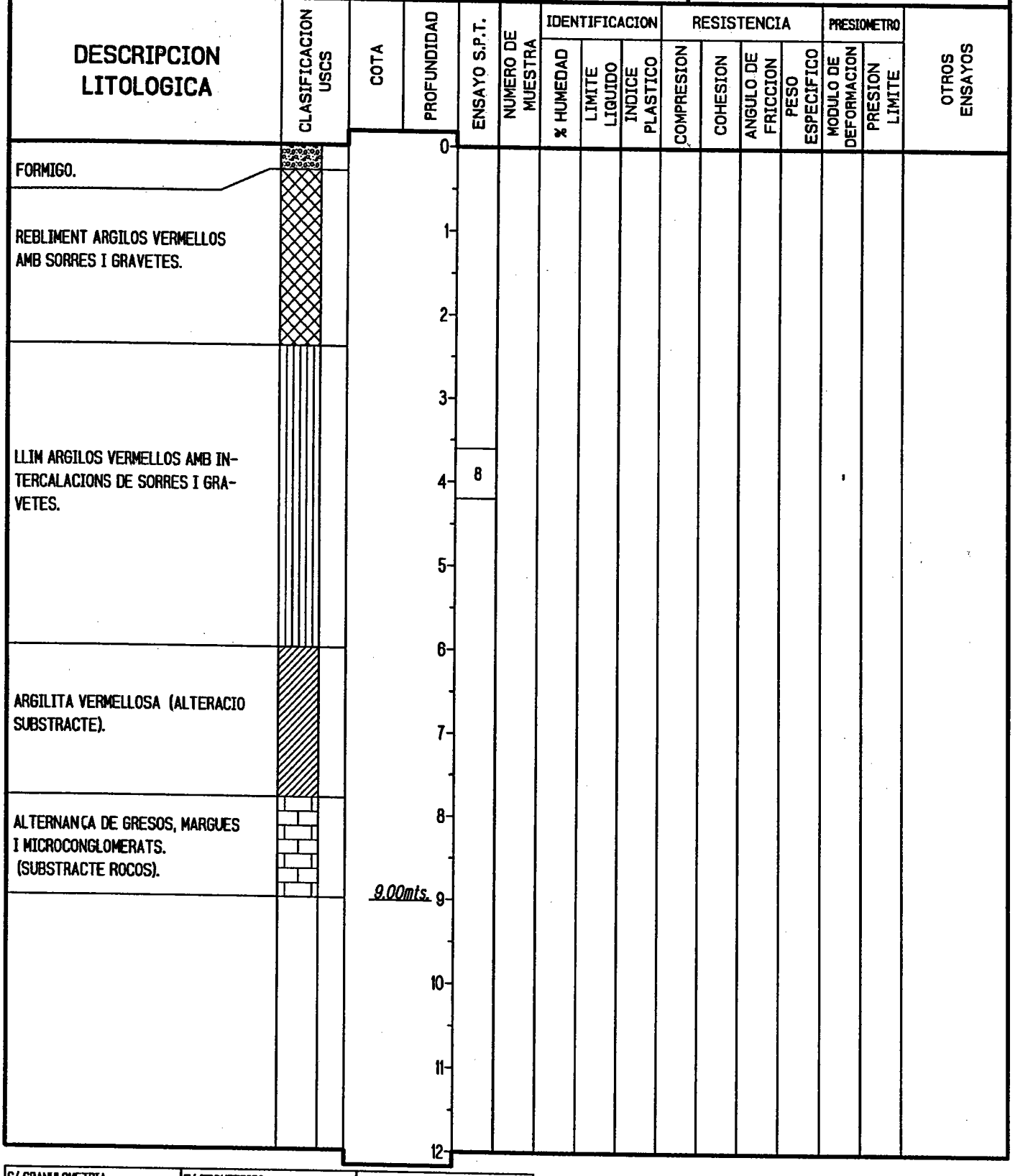

G/ GRANULOMETRIA	E/ EDOMETRICO	K/ PERMEABILIDAD (M/DIA)
P/ PRESIOMETRICO	L/ EXPANSIVIDAD LAMBE	KLF/ P. LEFRANC (CM/SEG.)
C/ CONTENIDO EN SULFATOS		KLG/ P. LUGEON (LUGEONES)
▮ MUESTRA INALTERADA	☒ MUESTRA PARAFINADA	

LOSAN
MECANICA DEL SUELO, S.A.

SITUACION: AVDA. BERTRAND I SERRA
- MANRESA -
- ESTUDI DE SOLS-

INFORME NUM.: 12083/06/01

SONDEO 23

FECHA PERFORACION: 19/07/01 | COTA:

NIVEL DE AGUA: | PROFUNDIDAD: 7.80mts.

ROTACION

DESCRIPCION LITOLOGICA	CLASIFICACION USCS	COTA	PROFUNDIDAD	ENSAYO S.P.T.	NUMERO DE MUESTRA	IDENTIFICACION			RESISTENCIA				PRESIOMETRO		OTROS ENSAYOS
						% HUMEDAD	LIMITE LIQUIDO	INDICE PLASTICO	COMPRESION	COHESION	ANGULO DE FRICCION	PESO ESPECIFICO	MODULO DE DEFORMACION	PRESION LIMITE	
FORMIGO.			0												
REBLIMENT DE LLIMS ARGILOSOS VERMELLOS AMB SORRES I GRAVILLES.			1												
BUIT.			2												
LLIM ARGILOS VERMELLOS AMB INTERCALACIONS DE SORRES I GRAVILLES.			3												
			4												
			5												
ARGILITA VERMELLOSA (ALTERACIO SUBSTRACTE ROCOS).			6	Rzo.											
ALTERNANÇA DE MARGUES, GRESOS I MICROCONGLOMERATS. (SUBSTRACTE ROCOS).			7												
		7.80mts.	8												
			9												
			10												
			11												
			12												

G/ GRANULOMETRIA	E/ EDOMETRICO	K/ PERMEABILIDAD (M/DIA)
P/ PRESIOMETRICO	L/ EXPANSIVIDAD LAMBE	KLF/ P. LEFRANC (CM/SEG.)
C/ CONTENIDO EN SULFATOS		KLG/ P. LUGEON (LUGEONES)
▪ MUESTRA INALTERADA	☒ MUESTRA PARAFINADA	

LOSAN
MECANICA DEL SUELO, S.A.

SITUACION: AVDA. BERTRAND I SERRA
- MANRESA -
- ESTUDI DE SOLS-

INFORME NUM.: 12083/06/01

SONDEO 24

FECHA PERFORACION: 20/07/01 | COTA:

NIVEL DE AGUA: | PROFUNDIDAD: 9.00mts.

ROTACION

DESCRIPCION LITOLOGICA	CLASIFICACION USCS	COTA	PROFUNDIDAD	ENSAYO S.P.T.	NUMERO DE MUESTRA	IDENTIFICACION			RESISTENCIA				PRESIOMETRO		OTROS ENSAYOS
						% HUMEDAD	LIMITE LIQUIDO	INDICE PLASTICO	COMPRESION	COHESION	ANGULO DE FRICCION	PESO ESPECIFICO	MODULO DE DEFORMACION	PRESION LIMITE	
FORMIGO.			0												
REBLIMENT DE LLIMS ARGILOSOS AMB SORRES I GRAVETES.			1												
BUIT.			2												
LLIM ARGILOS VERMELLOS AMB INTERCALACIONS DE SORRES I GRAVILLES.			3 4 5 6												
MARGUES SORRENQUES (ALTERACIO SUBSTRACTE).			7												
ALTERNANCA DE MARGUES, GRESOS I MICROCONGLOMERATS. (SUBSTRACTE ROCOS).		*9.00mts.*	8 9 10 11 12												

G/ GRANULOMETRIA	E/ EDOMETRICO	K/ PERMEABILIDAD (M/DIA)
P/ PRESIOMETRICO	L/ EXPANSIVIDAD LAMBE	KLF/ P. LEFRANC (CM/SEG.)
C/ CONTENIDO EN SULFATOS		KLG/ P. LUGEON (LUGEONES)
▤ MUESTRA INALTERADA	☒ MUESTRA PARAFINADA	

LOSAN
MECANICA DEL SUELO, S.A.

SITUACION: AVDA. BERTRAND I SERRA
- MANRESA -
- ESTUDI DE SOLS-

INFORME NUM.: 12083/06/01

SONDEO 25

FECHA PERFORACION: 26/07/01 | COTA:

NIVEL DE AGUA: | PROFUNDIDAD: 10.00mts.

ROTACION

DESCRIPCION LITOLOGICA	CLASIFICACION USCS	COTA	PROFUNDIDAD	ENSAYO S.P.T.	NUMERO DE MUESTRA	IDENTIFICACION			RESISTENCIA				PRESIOMETRO		OTROS ENSAYOS
						% HUMEDAD	LIMITE LIQUIDO	INDICE PLASTICO	COMPRESION	COHESION	ANGULO DE FRICCION	PESO ESPECIFICO	MODULO DE DEFORMACION	PRESION LIMITE	
PAVIMENT.			0												
PLANTA SOTERRANI.			1												
			2												
			3												
REBLIMENT AMB LLIMS SORRENCS-SORRES LLIMOSES AMB INTERCALACIONS DE GRAVETES.			4												
			5												
			6												
			7												
ALTERNANÇA D'ARGILITES, MARGUES I GRESOS. (SUBSTRACTE ROCOS).			8												
			9												
		10.00mts.	10												
			11												
			12												

G/ GRANULOMETRIA	E/ EDOMETRICO	K/ PERMEABILIDAD (M/DIA)
P/ PRESIOMETRICO	L/ EXPANSIVIDAD LAMBE	KLF/ P. LEFRANC (CM/SEG.)
C/ CONTENIDO EN SULFATOS		KLG/ P. LUGEON (LUGEONES)
▮ MUESTRA INALTERADA	☒ MUESTRA PARAFINADA	

LOSAN
MECANICA DEL SUELO, S.A.

SITUACION: AVDA. BERTRAND I SERRA
- MANRESA -
- ESTUDI DE SOLS-

INFORME NUM.: 12083/06/01

SONDEO 26

FECHA PERFORACION: 17/07/01 | COTA:

NIVEL DE AGUA: | PROFUNDIDAD: 7.00mts.

ROTACION

DESCRIPCION LITOLOGICA	CLASIFICACION USCS	COTA	PROFUNDIDAD	ENSAYO S.P.T.	NUMERO DE MUESTRA	IDENTIFICACION			RESISTENCIA				PRESIOMETRO		OTROS ENSAYOS
						% HUMEDAD	LIMITE LIQUIDO	INDICE PLASTICO	COMPRESION	COHESION	ANGULO DE FRICCION	PESO ESPECIFICO	MODULO DE DEFORMACION	PRESION LIMITE	
FORMIGO.			0												
REBLIMENT ARGILOS SORRENC AMB GRAVILLES I ALGUN CASCOT.			1												
			2												
LLIM ARGILOS VERMELLOS SORRENC ALGUN NIVELL DE GRAVETES.			3												
			4												
			5												
MARGUES ARGILOSES SORRENQUES VERSICOLORS (ALTERACIO DEL SUBSTRACTE).			6												
ALTERNANÇA DE GRESOS I MICRO-CONGLOMERATS. (SUBSTRACTE ROCOS).			7.00mts. 7												
			8												
			9												
			10												
			11												
			12												

G/ GRANULOMETRIA	E/ EDOMETRICO	K/ PERMEABILIDAD (M/DIA)
P/ PRESIOMETRICO	L/ EXPANSIVIDAD LAMBE	KLF/ P. LEFRANC (CM/SEG.)
C/ CONTENIDO EN SULFATOS		KLG/ P. LUGEON (LUGEONES)
▮ MUESTRA INALTERADA	☒ MUESTRA PARAFINADA	

LOSAN
MECANICA DEL SUELO, S.A.

SITUACION: AVDA. BERTRAND I SERRA
- MANRESA -
- ESTUDI DE SOLS-

INFORME NUM.: 12083/06/01

SONDEO 27

FECHA PERFORACION: 16/07/01 | COTA:

NIVEL DE AGUA: | PROFUNDIDAD: 11.00mts.

ROTACION

DESCRIPCION LITOLOGICA	CLASIFICACION USCS	COTA	PROFUNDIDAD	ENSAYO S.P.T.	NUMERO DE MUESTRA	IDENTIFICACION			RESISTENCIA				PRESIOMETRO		OTROS ENSAYOS
						% HUMEDAD	LIMITE LIQUIDO	INDICE PLASTICO	COMPRESION	COHESION	ANGULO DE FRICCION	PESO ESPECIFICO	MODULO DE DEFORMACION	PRESION LIMITE	
FORMIGO.			0												
REBLIMENT DE LLIMS SORRENCS AMB GRAVETES I ALGUN CASCOT.			1												
			2												
			3												
LLIM ARGILOS VERMELLOS AMB INTERCALACIONS DE SORRES I GRAVETES.			4												
			5												
			6												
			7												
ARGILITA VERMELLOSA AMB ALGUN CODOL DE GRESOS (ALTERACIO SUBSTRACTE ROCOS).			8												
			9												
			10												
SUBSTRACTE ROCOS.			11												
		11.00mts.	12												

G/ GRANULOMETRIA	E/ EDOMETRICO	K/ PERMEABILIDAD (M/DIA)
P/ PRESIOMETRICO	L/ EXPANSIVIDAD LAMBE	KLF/ P. LEFRANC (CM/SEG.)
C/ CONTENIDO EN SULFATOS		KLG/ P. LUGEON (LUGEONES)
▯ MUESTRA INALTERADA	☒ MUESTRA PARAFINADA	

LOSAN
MECANICA DEL SUELO, S.A.

SITUACION: AVDA. BERTRAND I SERRA
- MANRESA -
- ESTUDI DE SOLS-

INFORME NUM.: 12083/06/01

SONDEO 28

FECHA PERFORACION: 18/07/01 | COTA:

NIVEL DE AGUA: | PROFUNDIDAD: 9.00mts.

ROTACION

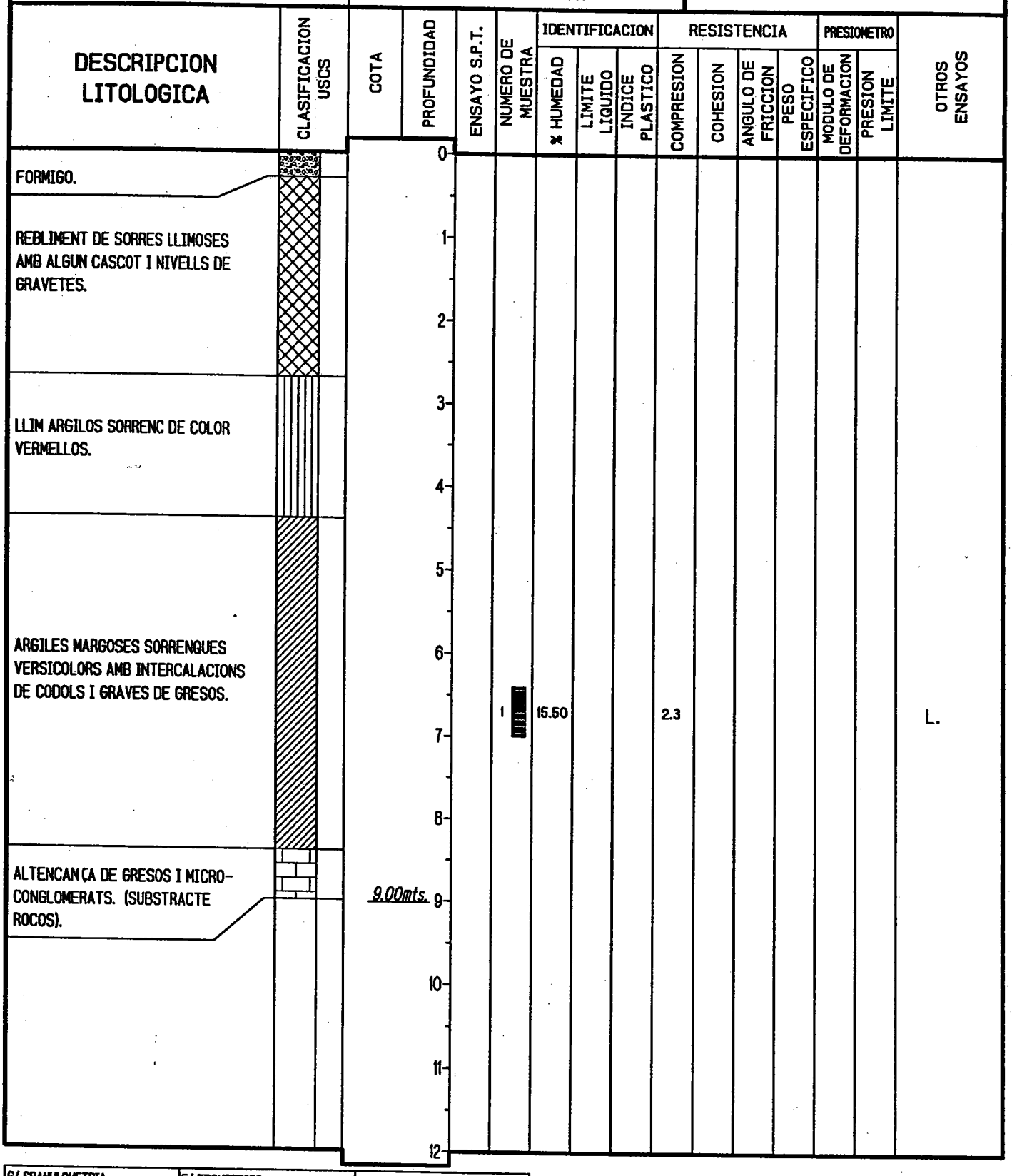

G/ GRANULOMETRIA	E/ EDOMETRICO	K/ PERMEABILIDAD (M/DIA)
P/ PRESIOMETRICO	L/ EXPANSIVIDAD LAMBE	KLF/ P. LEFRANC (CM/SEG.)
C/ CONTENIDO EN SULFATOS		KLG/ P. LUGEON (LUGEONES)
MUESTRA INALTERADA	MUESTRA PARAFINADA	

LOSAN
MECANICA DEL SUELO, S.A.

SITUACION: AVDA. BERTRAND I SERRA
- MANRESA -
- ESTUDI DE SOLS-

INFORME NUM.: 12083/06/01

SONDEO 29

FECHA PERFORACION: 13/07/01 | COTA:

NIVEL DE AGUA: | PROFUNDIDAD: 11.60mts.

ROTACION

DESCRIPCION LITOLOGICA	CLASIFICACION USCS	COTA	PROFUNDIDAD	ENSAYO S.P.T.	NUMERO DE MUESTRA	IDENTIFICACION			RESISTENCIA				PRESIOMETRO		OTROS ENSAYOS
						% HUMEDAD	LIMITE LIQUIDO	INDICE PLASTICO	COMPRESION	COHESION	ANGULO DE FRICCION	PESO ESPECIFICO	MODULO DE DEFORMACION	PRESION LIMITE	
FORMIGO.			0												
REBLIMENT DE LLIMS ARGILOSOS SORRENCS AMB GRAVETES I ALGUN CASCOT.			1												
			2												
LLIM ARGILOS VERMELLOS AMB INTERCALACIONS DE SORRES I ALGUNA GRAVETA DISPERSA.			3												
			4												
			5												
			6												
ALTERACIO DEL SUBSTRACTE ROCOS (ARGILITES AMB GRESOS I MICROCONGLOMERATS).			7												
			8												
			9												
			10												
SUBSTRACTE ROCOS (GRESOS AMB MICROCONGLOMERATS).			11												
		11.60mts.	12												

G/ GRANULOMETRIA	E/ EDOMETRICO	K/ PERMEABILIDAD (M/DIA)
P/ PRESIOMETRICO	L/ EXPANSIVIDAD LAMBE	KLF/ P. LEFRANC (CM/SEG.)
C/ CONTENIDO EN SULFATOS		KLG/ P. LUGEON (LUGEONES)
▪ MUESTRA INALTERADA	☒ MUESTRA PARAFINADA	

LOSAN
MECANICA DEL SUELO, S.A.

SITUACION: AVDA. BERTRAND I SERRA
- MANRESA -
- ESTUDI DE SOLS-

INFORME NUM.: 12083/06/01

SONDEO 30

FECHA PERFORACION: 23/07/01 | COTA:

NIVEL DE AGUA: | PROFUNDIDAD: 5.40mts.

ROTACION

DESCRIPCION LITOLOGICA	CLASIFICACION USCS	COTA	PROFUNDIDAD	ENSAYO S.P.T.	NUMERO DE MUESTRA	IDENTIFICACION			RESISTENCIA				PRESIOMETRO		OTROS ENSAYOS
						% HUMEDAD	LIMITE LIQUIDO	INDICE PLASTICO	COMPRESION	COHESION	ANGULO DE FRICCION	PESO ESPECIFICO	MODULO DE DEFORMACION	PRESION LIMITE	
FORMIGO.			0												
REBLIMENT DE LLIM SORRENC-SORRES LLIMOSES.			1												
			2												
ARGILES I MARGUES VERSICOLORS (SUBSTRACTE ROCOS).			3												
			4												
			5												
		5.40mts.	6												
			7												
			8												
			9												
			10												
			11												
			12												

G/ GRANULOMETRIA	E/ EDOMETRICO	K/ PERMEABILIDAD (M/DIA)
P/ PRESIOMETRICO	L/ EXPANSIVIDAD LAMBE	KLF/ P. LEFRANC (CM/SEG.)
C/ CONTENIDO EN SULFATOS		KLG/ P. LUGEON (LUGEONES)
▮ MUESTRA INALTERADA	☒ MUESTRA PARAFINADA	

LOSAN
MECANICA DEL SUELO, S.A.

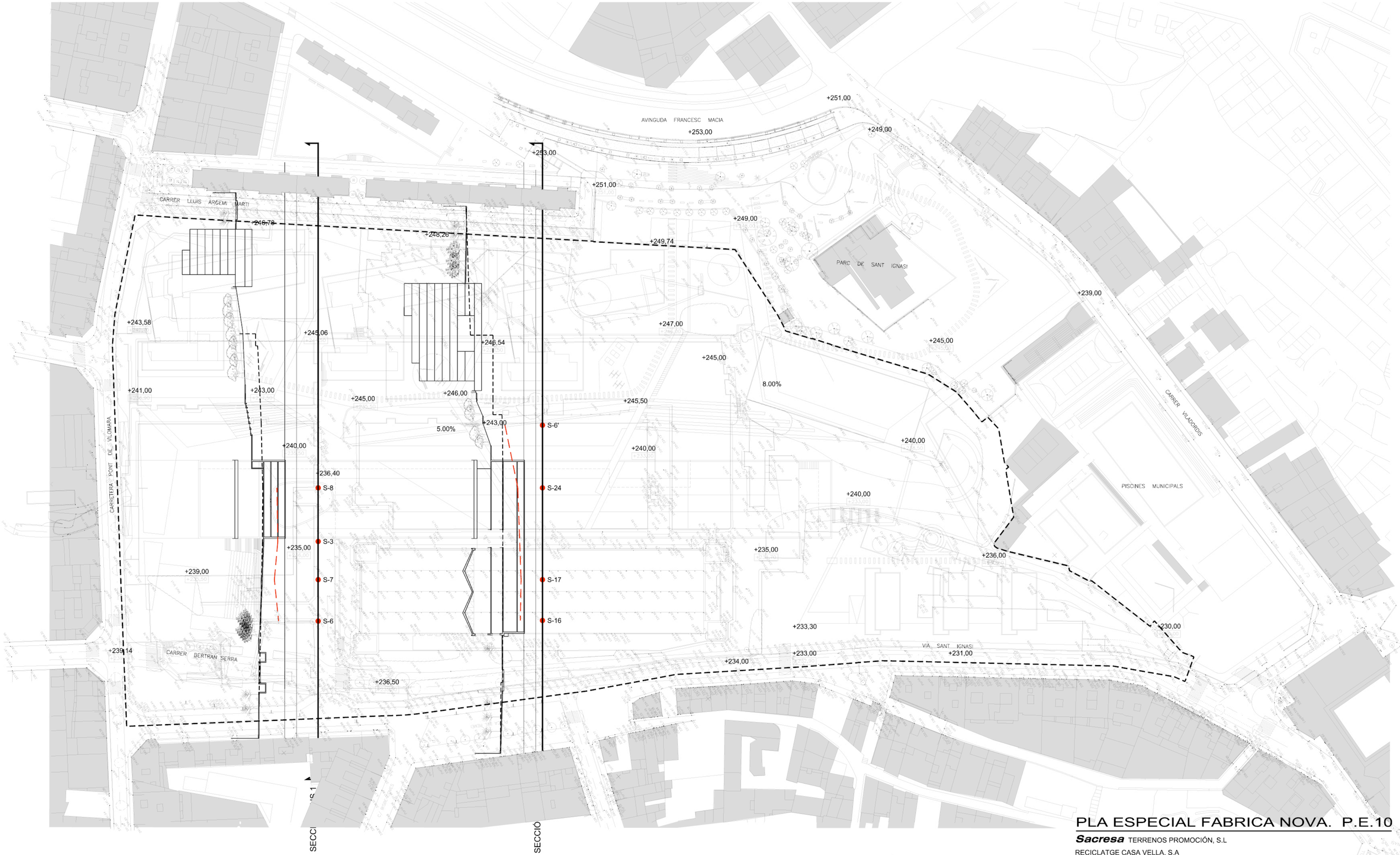

PLA ESPECIAL FABRICA NOVA. P.E.10

Sacresa TERRENOS PROMOCIÓN, S.L

RECICLATGE CASA VELLA, S.A

ENRIC BATLLE,arquitecte
JOAN ROIG,arquitecte
JORDI LUDEVID,arquitecte

PE A2.1. ESTUDI GEOTÈCNIC. PLANTA

OCTUBRE 2004

DIN A3 E:1/1.500
DIN A2 E:1/1.000

BATLLE I ROIG ARQUITECTES

PROVENÇA 355 5è 1a 08037 BARCELONA T-93 4579884 F-93 4591224 bir@menta.net

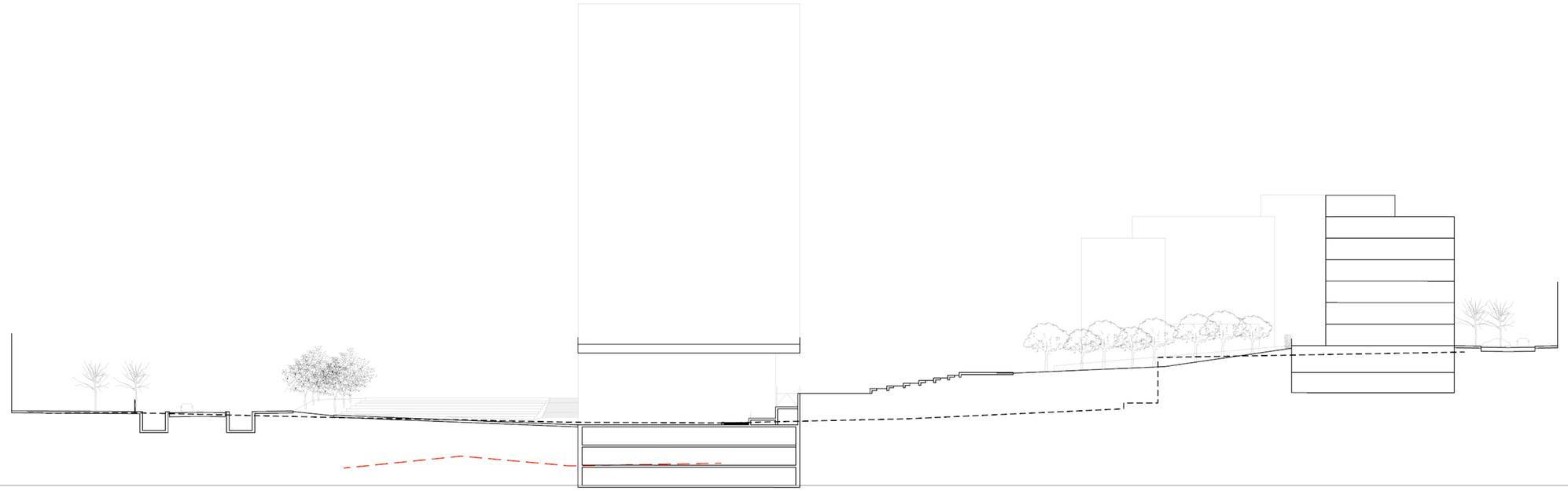

SECCIÓ TIPUS 1

	S-6	S-7	S-3	S-8		
PROJECTE	236.03	235.44	235.00		240.00	246.91
ESTAT ACTUAL	236.05	235.73	235.38	235.27	235.68	246.91
NIVELL ALTERACIÓ	228.55	230.33	228.88	229.27		
COTA FONAMENTACIÓ			226.88	226.88		

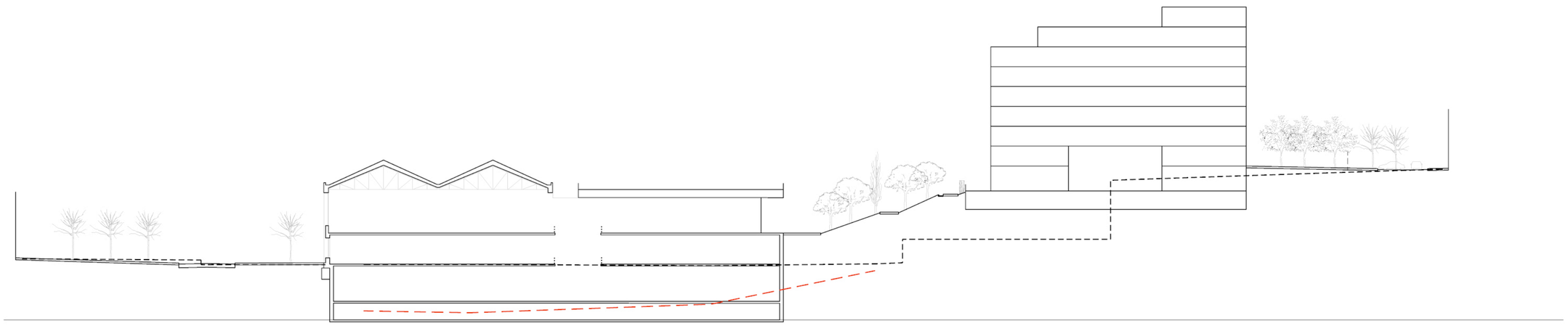

SECCIÓ TIPUS 2

	S-16	S-17	S-24	S-6'		
PROPOSTA	235.00	235.00	235.00	240.00		250.18
ESTAT ACTUAL	234.94	234.94	234.72	235.02		250.18
NIVELL ALTERACIÓ	227.44	227.14	228.52		233.92	
COTA FONAMENTACIÓ	226.88	226.88	226.88			

SECCIÓ TERRENY ACTUAL

COTA FONAMENTACIÓ

PLA ESPECIAL FABRICA NOVA. P.E.10

Sacresa TERRENOS PROMOCIÓN, S.L

RECICLATGE CASA VELLA, S.A

ENRIC BATLLE,arquitecte
JOAN ROIG,arquitecte
JORDI LUDEVID,arquitecte

PE - A2.2 ESTUDI GEOTÈCNIC. SECCIONS

OCTUBRE 2004

DIN A3 E:1/750
DIN A2 E:1/500

BATLLE I ROIG ARQUITECTES

PROVENÇA 355 5è 1a 08037 BARCELONA T-93 4579884 F-93 4591224 bir@menta.net

GEO-CERVALL, S.L.

ESTUDIS GEOTÈCNICS

C/ Sant Antoni 29
25720 Bellver de Cerdanya
Tel : 679109588-678654761

Expedient: EG1159-20
Client: INMO CRITERIA CAIXA, S.A.
Obra: Avinguda de Bertrand i Serra
Manresa, Barcelona
Data: 13-05-2020

ESTUDI GEOTÈCNIC AL TERRENY SITUAT A LA AVINGUDA BERTRAND I SERRA DE MANRESA, PROVINCIA DE BARCELONA, CONCRETAMENT EN EL SECTOR DE LA TORRE NORD-OEST DE LA FÀBRICA NOVA.

INDEX

1. INTRODUCCIÓ I ANTECEDENTS 4
2. DADES BÀSIQUES 4
3. MARC GEOLÒGIC 4
4. CAMPANYA DE RECONEIXEMENT 6
    4.1. Sondeigs Continus 7
    4.2. Assaigs S.P.T. i Mostres Inalterades 9
    4.3. Mostres 9
    4.4. Hidrogeologia 10
5. ASSAIG DILATOMÈTRIC 11
6. INTERPRETACIÓ GEOTÈCNICA DE RESULTATS 11
    6.1. Fonamentació. 13
7. INFORMACIÓ SÍSMICA 15
8.- EXCAVABILITAT 15
9.- RECOMANACIONS 16
ANNEX I PLANOLS 18
ANNEX II ACTES SONDEIGS 21
ANNEX III PERFILS GEOLÒGICS 24
ANNEX IV ASSAIGS LABORATORI 26
ANNEX V ASSAIG PRESSIÓ-DILATOMÈTRIC PRD 37
ANNEX VI REPORT FOTOGRÀFIC 51

1. INTRODUCCIÓ I ANTECEDENTS

Per encàrrec de l'empresa Inmo Criteria Caixa, S.A. s'ha realitzat l'estudi geotècnic en un terreny situat a la Avinguda Bertrand i Serra, província de Barcelona. Concretament el estudi es realitza a la Fàbrica Nova en el sector de la torre Nord-oest. El projecte contempla la construcció de 1 habitatge plurifamiliar. Les seves coordenades en UTM són: E 402925, N 4620199 a una alçada de 234m.

En la parcel·la s'han realitzat dos estudis geotècnics per tal de caracteritzar el subsòl i les propietats dels materials. El present estudi de detall es situa en un sector de la Fàbrica Nova, concretament a la torre Nord-oest per tal de extreure els paràmetres per a calcular una cimentació per micropilotatge prevista al contorn de la torre.

2. DADES BÀSIQUES

En el moment de realitzar l'estudi al voltant de la torre Nord-oest, tenim accés a les façanes exteriors Nord-est i Nord-oest. El terreny es pràcticament horitzontal, amb dos nivells, i davant la façana Nord-oest es troba a +1.35m del nivell de davant de la façana Nord-est, per la presència de reblerts.

Per a realitzar l'estudi geotècnic la propietat ens adjunta un plànol de emplaçament del edifici a la parcel·la, i seccions. La torre objecte de estudi ocupa una superfície quadrada de uns 90m^2, i consta de 4 plantes, planta subterrània i tres més.

L'estudi geotècnic té per objectiu extreure la informació quantificada en quan a les característiques del terreny en relació al projecte previst i l'entorn on es situa. S'ha realitzat un reconeixement del terreny per tal de extreure les propietats mecàniques del terreny així com les tensions màximes admissibles, fonamentades a partir de sondeigs penetromètrics realitzats en el terreny, cales, i les observacions "in situ" realitzades pels geòlegs.

3. MARC GEOLÒGIC

Les litologies de la zona d'estudi corresponen a :

PEmg: Alternança de margues i gresos limolítics vermells. Els gresos tenen el ciment calcari i contenen abundants fragments de roca. Esporàdicament els nivells margosos contenen gasteròpodes lacustres. Els sediments procedeixen de la serralada Costanera Catalana, i progressivament cap al nord augmenta el seu caràcter lacustre. Aquesta unitat cartogràfica s'inclou dins de la "formació Artés". Ambient sedimentari fluvial. Edat: Priabonià inferior. A la zona de Puig-reig (full 331) aquesta unitat pot presentar nòduls de guix i a la seva part més alta es troba interstratificada la unitat PEOc.

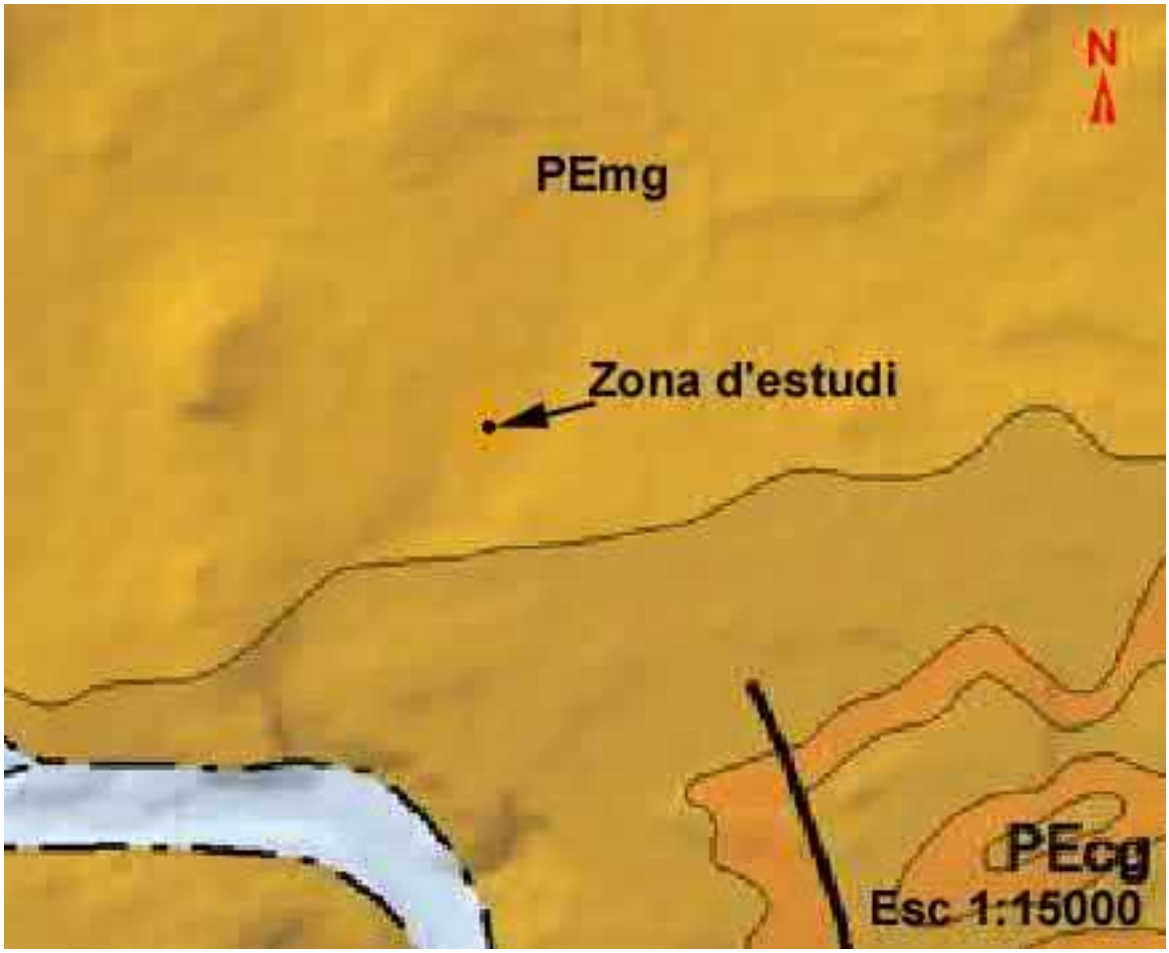

Situació geològica de la parcel·la.

4. CAMPANYA DE RECONEIXEMENT

La campanya de reconeixement geotècnic encarregat per Inmo Criteria Caixa S.A. ha estat realitzada el més de Abril del 2020. Segons CTE el tipus de construcció és de un **C2, mentre que el terreny es de tipus T-1**. En la zona d'estudi s'ha realitzat dos sondeigs continus a una fondària de -10m. Aquesta campanya de reconeixement s'ha realitzat seguint les següents passes:

Treball de Camp

- Observació general de la zona emmarcant-la en la geologia circumdant.
- Planificació de la campanya determinant el nombre de punts i fondària a assolir en aquests.
- Extracció de les mostres a analitzar en el laboratori.
- Realització de dos sondeigs continus.
- Determinació del nivell freàtic i circulació d'aigües.

Treball de Gabinet

- Interpretació de les dades obtingudes en el treball de camp.
- Interpretació dels resultats aconseguits en els assaigs.
- Caracterització geotècnica del terreny.
- Confecció informe.

4.1. Sondeigs Continus

En la present parcel·la s'ha realitzat dos sondeigs continus amb bateria simple segons Norma ASTM D 2113-99 i XP P94-202, amb una màquina de sondatge muntada sobre un LandRòver Tecoinsa TP30 per l'empresa GEO-CERVALL, S.L. La cota d'inici dels sondeigs es referència respecte la cota de planta subterrània. (*veure situació punts a Annex I)*. Tot seguit us adjuntem en els quadres els materials travessats, segons :

Obra: Torre nord-oest, Nova Fàbrica, Manresa		**Nº Sondeig:** S1.1159-20	
Client : Inmo Criteria Caixa, S.A.		**Geòleg:** Josep Mª Isern i Joan Carles Pereiro	
Cota inici: +3.75mPS	**Fondària (m):** -10m	**Data inici:** 20-04-20	**Data final:** 20-04-20

SONDEIG CONTINU 1	
Profunditat (m)	**Tipus de materials**
0 - 2	Reblerts varis. Runes mal litificades.
2 – 2.25	Paviment de gres.
2.25 – 3.05	Llims compactes amb intervals de sorres compactes.
3.05 – 3.6	Intervals de lutites i gresos.
3.6 – 5.4	Llims i argiles tons foscs compactes. Llims tons més marrons.
5.4 – 6.5	Llims amb intervals de gresos calcaris.
6.5 – 6.7	Nivell de calcària.
6.7 - 7	Margues i calcàries.
7 - 10	Margues i calcàries de tons blaus i morats. La recuperació es de entre el 90-100%, amb un RQD de entre el 50-75%.

Situació i execució del sondeig 1.

Obra: Torre nord-oest, Nova Fàbrica, Manresa		**Nº Sondeig:** S2.1159-20	
Client : Inmo Criteria Caixa, S.A.		**Geòleg:** Josep Mª Isern i Joan Carles Pereiro	
Cota inici: +2.4mPS	**Fondària (m):** -10m	**Data inici:** 22-04-20	**Data final:** 22-04-20

SONDEIG CONTINU 2	
Profunditat (m)	**Tipus de materials**
0 – 0.25	Sòl vegetal i paviments.
0.25 – 0.5	Argiles marrons amb sorres i gravetes.
0.5 – 0.85	Llims sorrencs.
0.85 – 1.35	Llims sorrencs compactes amb intervals de gresos.
1.35 – 2.35	Llims i argiles to marró clar o fosc, amb restes carbonitzades.
2.35 – 4.6	Lutites i gresos en alternances. Compacte.
4.6 – 5.4	Lutites - Margues de tons blaus amb intervals de calcàries.
5.4 - 10	Margues i calcàries de tons blaus i morats. Recuperació de entre el 75%-100% amb un RQD de entre el 25-50%.

Situació i execució del sondeig 2.

4.2. Assaigs S.P.T. i Mostres Inalterades

En la zona d'estudi s'han realitzat una sèrie d'assaigs S.P.T. segons UNE 103800:1992, per tal d'obtenir assaig de resistència i una mostra de materials. Aquests assaigs s'han realitzat en els sondeigs segons :

Sondeig	Fondària (m)	Colpeig N_{SPT}	Colpeig M_I
Sondeig 1	3		R>30
	3.05	R>30	
	3.9	15-26-R>30	
Sondeig 2	1.7		15-20-25-R30
	4.6	R>30	

4.3. Mostres

En la present parcel·la s'han agafat vàries mostres en els sondeigs per tal de caracteritzar els materials, per tal de realitzar una sèrie d'assaigs en el Laboratori de Sòls Geomar, acreditat per la Generalitat de Catalunya. (Veure Annex IV):

Mostra	Sondeig	Fondària	Tipus de mostra
M1.1159-20	2	1.7m	Inalterada.
M2.1159-20	1	7.2m	Roca.
M3.1159-20	1	8.4m	Roca
M4.1159-20	2	8.4m	Roca

1.- El primer assaig correspon al de Tall Directe sense consolidar ni drenar segons **Norma UNE 103 401 : 1998** per tal de obtenir la cohesió i l'angle de fricció dels materials. En aquests assaigs s'ha obtingut :

Mostres	Cohesió	Angle Fricció
M1.1159-20	**0.77kg/cm^2**	**32º**

2.- El segon assaig correspon a la compressió simple en roca segons **Norma UNE 22950-1** per tal de obtenir la resistència a la compressió simple. En aquests assaigs s'ha obtingut :

Mostres	Resistència a compressió
M2.1159-20	**325.94kg/cm^2**
M3.1159-20	**198.25kg/cm^2**

3.- El segon assaig correspon a la resistència a càrrega puntual en roca segons **Norma UNE 22950-05 : 1996** per tal de obtenir la resistència. En aquests assaigs s'ha obtingut :

Mostres	Resistència a càrrega puntual
M4.1159-20	**1.4Mpa**

4.- El assaig sol·licitat en aquesta mostra es refereix a l'agressivitat que presenten els materials de la parcel·la al formigó.

En la mostra s'avalua que el tipus d'exposició té un grau de Agressivitat **"No Agressiva"**.

Mostra	Acidesa Baumman-Gully	Contingut en Sulfats		Grau de Agressivitat
		mg/kg SO_3	mg/kg SO_4	
M1.1159-20	**2ml/kg**	**Exempt**	**Exempt**	**"No Agressiva"**

4.4. Hidrogeologia

En els sondeigs s'observa presència d'aigua a una fondària de -6.3m respecte el sondeig 1, i a -5.4m de fondària en el sondeig 2. Sembla que aquesta aigua es situa a la zona de contacte entre les lutites i gresos superiors i les margues lutítiques inferiors. Es fa difícil determinar si les margues donen aigua degut a que la perforació es realitza injectant aigua. En la parcel·la s'observa un primer tram format per lutites i gresos compactes que responen amb una permeabilitat estimada per taules **(HOOK I BRAY, 1977)**de **10^{-3} cm/s a 10^{-5} cm/s** (K). Els materials inferiors es troben formats per margues lutititques, on s'estima una permeabilitat elevada de **10^{-3} cm/s a 10^{-1} cm/s** degut a que tota l'aigua de perforació es filtra segurament per les juntes del substrat.

Segons analítica realitzada per la empres Losan (Juny, Juliol i Agost del 2001), la "agressivitat de l'aigua al formigó es considera en "**Àtac Feble**"., en referència al ió sulfat.

PH	**7.3-7.73**
CO_2	**5-20mg CO_2**
NH_4	**0.06-0.91 mg NH_4^+/ l**
SO_4	**150.1-511 mg SO_4^{-2}/ l**
Magnesi	**63.7-120.3 mg Mg^{+2}/ l**
Residu Sec	**640-1300 mg/l**

5. ASSAIG DILATOMÈTRIC

En el corresponent estudi el objectiu es realitzar el dimensionament de una cimentació per micropilots a la zona de la torre nord oest de la fàbrica nova de Manresa. En aquest sector els materials corresponen a una barreja de gresos i lutites molt compactes que fa impossible extreure mostres inalterades fiables, recorrent a la extracció de dades amb dilatòmetre per obtenir paràmetres de deformació i resistència "in situ" i afinar els càlculs per tal dimensionar la cimentació eliminant les correlacions. Aquest assaig s'ha realitzat en el sondeig 1, en la zona menys consistent, a una fondària de entre 4.2m i 4.8m, i ha estat realitzada per la empresa col·laboradora Beuter-Blasco Consultoria Geològica, S.L.P. amb data 22/04/2020. Els resultats dels assaigs es poden observar en l'Annex V.

6. INTERPRETACIÓ GEOTÈCNICA DE RESULTATS

En la parcel·la es diferencia els següents materials en fondària:

- **Nivell A.-** En la zona del sondeig 1, apareixen reblerts fins a una fondària de 2m, constituïts per runes. Aquests materials es troben mal litificats, i no es tindran en compte alhora de realitzar els càlculs.

- **Nivell B. Lutites i gresos.-** Present per dessota el antic paviment perimetral de la fàbrica (25cm), i present fins a fondàries de 6,5m en el Sondeig 1 a 5.4m en el sondeig 2. Els materials corresponen a argiles molt compactes, lutites i nivells de gresos intercalats. En aquests materials s'obté rebuig en tots els assaigs S.P.T. realitzats. **S'obté una cohesió de 0.77kp/cm^2 amb un angle de fricció de 32º. La densitat aparent es situa a 2.27gr/cm^3**. En aquests materials s'ha realitzat un assaig dilatomètric per tal de mesurar les deformacions obtenint els següents valors :

Sondeig	Profunditat (m)	Mòdul de tall mig (G_{mig})	Mòdul de deformació mig (E_{mig})	Pressió de fluència (P_f)	Pressió límit (P_l)
S-1	4,20-4,80	**115,68**	**312,34**	**12,85**	**39,00**

Taula 1. Resum dels paràmetres pressiomètrics dels assaigs realitzats (en unitats de pressió: bar).

- **Nivell C. Margues.-** Per dessota les lutites i gresos i fins a fondàries superiors a 10m. Els materials corresponen a margues molt compactes amb tons blaus i liles. S'obté una recuperació de materials que en general varia de entre el 75%-100%, i un RQD (%) 30%-43%. En aquests materials s'obté segons mostres una **compressió simple de entre 198.25kg/cm^2 i 325.94kg/cm^2. La densitat aparent es situa a 2.65gr/cm^3**.

Característiques geotècniques Nivell B. Predominança Lutítica		
Identificació	**Resistència**	**Deformació**
Consistència : *Molt Ferma a Dura* ***Granulometria :*** ***Densitat Aparent :*** *2.25gr/cm^3 a 2.27gr/cm^3* ***Permeabilitat :*** *10^{-3} a 10^{-5} cm/s* ***Inflament :*** *No Infla.* ***Agressivitat :*** *No Agressiva*	***Angle de fricció :*** *32 º* ***C_u (Cohesió) :*** *0.77kg/cm^2* *N_{spt} : >50*	***E (mòdul de deformació) :*** *312.34 bars* ***P_f (pressió de fluència) :*** *12.85 bars* ***P_l (pressió límit) :*** *39 bars*

6.1. Fonamentació.

Es considera una cimentació per micropilotatge al voltant de la torre nord oest. Els materials de reblert no es consideraran, agafant les dades només dels nivells de lutites i gresos, i el nivell de margues inferior.

Partint del nivell de planta subterrània actual, i considerant que la cimentació començarà a treballar a partir d'aquest nivell, tenim 3m de nivell de lutites i gresos, i la resta fins a 10m margues compactes.

En els nivells realitzarem el càlcul a partir del assaig dilatòmetric a partir dels resultats obtinguts in situ, i les compressions simples, a partir dels àbacs de Bustamante per a injeccions de tipus IU, IR o IRS, obtenint el valor de l'adherència límit (resistència límit per fust) mitjançant el valor Pf (pressió fluència) de l'assaig pressiomètric. El valors a entrar i els valors obtinguts estan en MPa.

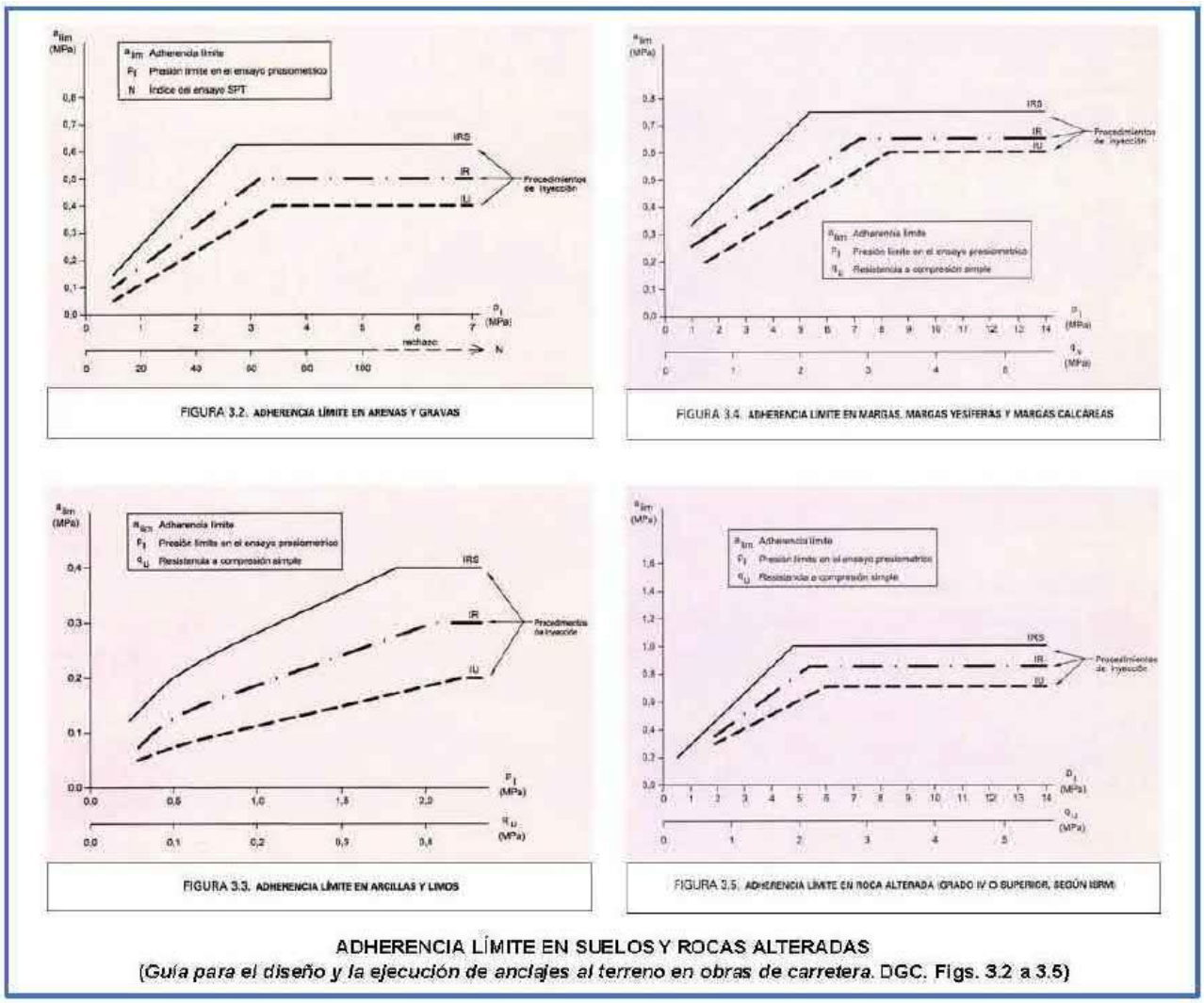

FIGURA 3.2. ADHERENCIA LÍMITE EN ARENAS Y GRAVAS

FIGURA 3.4. ADHERENCIA LÍMITE EN MARGAS, MARGAS YESÍFERAS Y MARGAS CALCÁREAS

FIGURA 3.3. ADHERENCIA LÍMITE EN ARCILLAS Y LIMOS

FIGURA 3.5. ADHERENCIA LÍMITE EN ROCA ALTERADA (GRADO IV O SUPERIOR, SEGÚN ISRM)

ADHERENCIA LÍMITE EN SUELOS Y ROCAS ALTERADAS
(*Guía para el diseño y la ejecución de anclajes al terreno en obras de carretera*. DGC. Figs. 3.2 a 3.5)

El càlcul de càrrega admissible per punta (QP adm) es farà a partir de la següent fórmula:

$$Q_{p\ adm} = 0{,}15 \times Q_{f\ adm}$$

Lutites i gresos Nivell B		
Tipus injecció	**Resistència al fust**	**Resistència en punta**
IU	1.02kg/cm^2	0.153kp/cm^2
IR	2.039kg/cm^2	0.3kp/cm^2
IRS	3.059kg/cm^2	0.45kp/cm^2

Margues Nivell C.		
Tipus injecció	**Resistència al fust**	**Resistència en punta**
IU	7.65kg/cm^2	1.14kp/cm^2
IR	6.63kg/cm^2	0.99kp/cm^2
IRS	6.1kg/cm^2	0.9kp/cm^2

Al valor obtingut se li ha d'aplicar el factor de seguretat per a obtenir la càrrega per fust admissible (Qf adm) i per punta admissible.

En quan a la resistència enfonsament es recomana segons CTE agafar un coeficient de seguretat 3.

7. INFORMACIÓ SÍSMICA

En la present parcel·la hi ha presència bàsicament un tipus de materials per al càlcul sísmic. En la zona on es fonamenta l'acceleració sísmica de càlcul **(a_c)** varia.

Al municipi de Manresa on situem la parcel·la els valors corresponen a :
a_b (acceleració bàsica)= **0.04**
k (Coeficient de contribució) = **1**
L'acceleració sísmica de Càlcul (a_c) es el producte de :

$$A_c = S \cdot \rho \cdot a_b$$

On:
ρ = Coeficient adimensional de risc, funció de la probabilitat acceptable que s'hi excedeixi a_c en el període de vida per el qual es projecta la construcció.

Pren els valors següents :

- **Construccions d'importància normal** $\rho = 1,0$

S = Coeficient d'amplificació del terreny. Pren el valor en funció de a_b i k.
S = C / 1.25

On **C** es el coeficient del terreny que depèn de les característiques geotècniques de fonamentació. Els materials segons la norma sismoresistent corresponen a un sòl de compacitat de Fluixa a Mitja essent de **Tipus I amb un coeficient C = 1**.

Per calcular el valor C mitjà utilitzem :

$C = (\Sigma C_i E_i) / 30$ en els primers 30m de fondària.
Resumint :

En el terreny objecte d'estudi **l'acceleració sísmica bàsica** es de a_b**= 0.04**, amb un **coeficient d'influència k = 1**.

A partir de les dades geotècniques s'obté **l'acceleració sísmica de càlcul** que per unes construccions **d'importància normal** com les que es realitzaran, pren un valor de **0.032**.

8.- EXCAVABILITAT

En la present obra no està previst realitzar rebaixos amb màquines excavadores. Per la perforació dels micropilots, el nivell superior de lutites i gresos es perforarà relativament bé, i en el nivell de margues inferior augmentarà la dificultat amb una resistència a la compressió simple de entre 198-325kg/cm^2. Per a tallar la roca al fer els sondeigs s'ha emprat diamant.

9.- RECOMANACIONS

- Es recomana agafar el valors adjuntats en el apartat 6.1, aplicant un factor de seguretat 3 a les càrregues aportades.

- Per a la analítica de agressivitat de l'aigua es aquesta es considera com a "àtac feble" al formigó.

- Mentre s'estigui realitzant el rebaix i la obertura de les rases es recomana se'ns avisi per tal de realitzar un seguiment i afinar al màxim les propietats dels materials en els murs i en la zona de cimentació, veure els canvis de litologies freqüents en aquesta zona, detectar surgències d'aigües etc.

- *Es lliure als tècnics corresponents la decisió d'escollir el tipus de fonamentació i la fondària corresponent, recomanant al peticionari prendre les tensions adjuntes en els apartats 5 i 6, en funció de la fondària que es desitgi realitzar la fonamentació, restant a la seva disposició per qualsevol dubte o aclariment.*

Geo-Cervall, S.L. resta a la vostra disposició per a qualsevol dubte o aclariment que es plantegi en l'informe.
Mob : 679109588
Mob : 678 654 761

ISERN COMENGES JOSEP MARIA - 40561172M

Signat digitalment per ISERN COMENGES JOSEP MARIA - 40561172M
DN: c=ES, serialNumber=40561172M, sn=ISERN COMENGES, givenName=JOSEP MARIA, cn=ISERN COMENGES JOSEP MARIA - 40561172M
Data: 2020.05.13 23:03:21 +02'00'

Josep Mª Isern Comengés
Geòleg
Col·legiat de l'ICOG nº 3850

PEREIRO LAGUARDA JOAN CARLES - 40559659X
2020.05.15 09:19:56 +02'00'

J.Carles Pereiro Laguarda
Geòleg
Col·legiat de l'ICOG nº3851

Bellver de Cerdanya, a 13 de Maig del 2020

ANNEX I

PLANOLS

Situació de la parcel·la a Manresa.

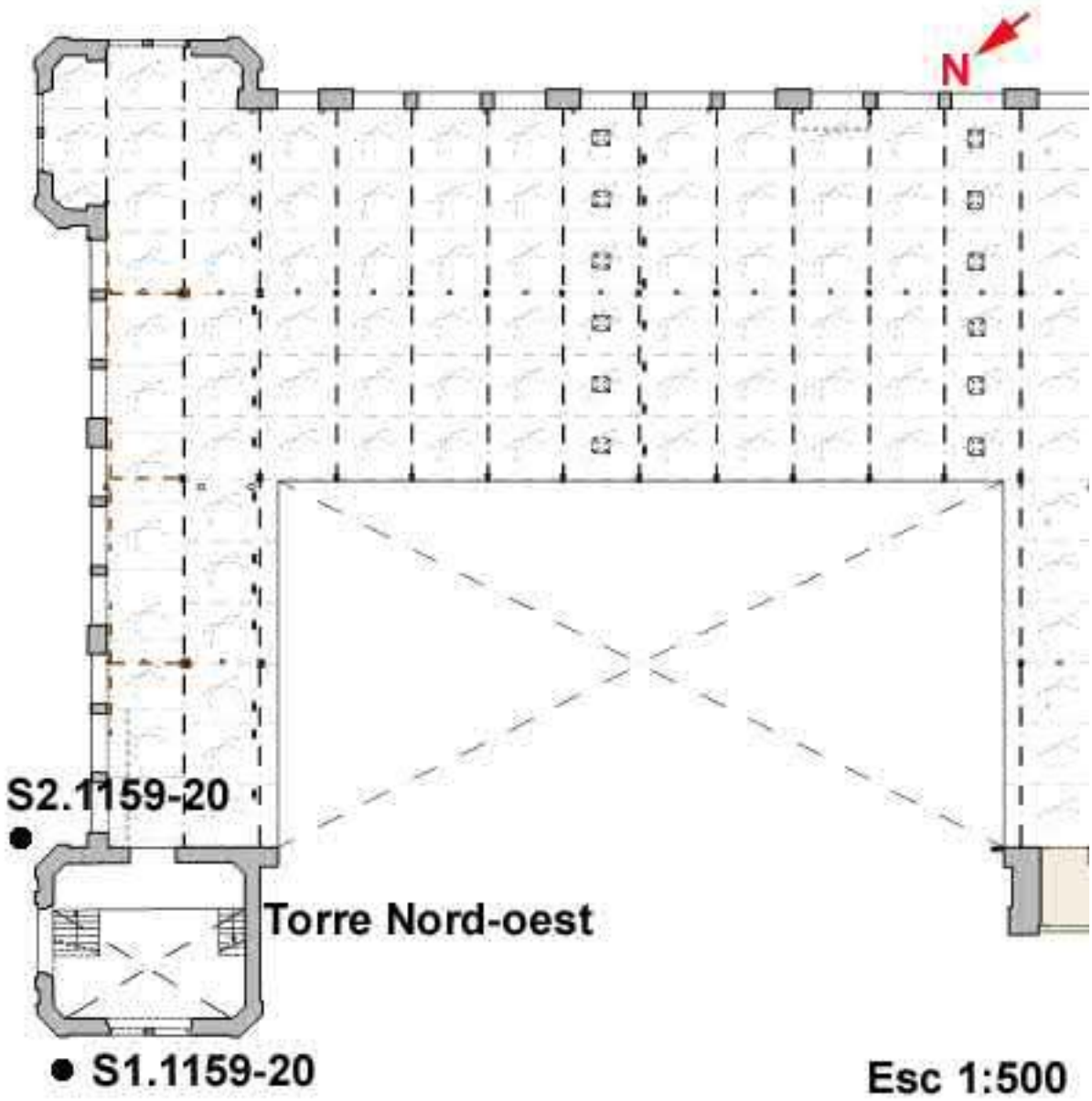

Plànol 2: Situació dels assaigs realitzats.

ANNEX II

ACTES

SONDEIGS

IGEO-CERVALL, S.L.
C/ Sant Antoni 20
25720 Bellver de Cerdanya
Tels : 679109588 - 678654761

Client	Obra	Investigació	Codi Acta
Inmo Criteria Caixa S.A.	Avinguda Bertrand i Serra	S1.1159-20	GC1091-20

Tipus de sondeig	Inicio Execució	Fi Execució	Nº Acta	Pàgina
Sondeig continu	20/04/2020	20/04/2020	1091P1SC1000	2 de 4

Escala	Litologia	Descripció	Cota	S.P.T.	Mostres	Diàmetre (mm)	Mètode perforació	Nivell freàtic
1		Reblerts Varis. Mal litificats. Runes	2.00				(CS) 0.50	
2		Paviment de gres	2.25					
3				R>30	3.00 3.05			
4		Intèrvals de lllims compactes, lutites i gresos. Tons marrons i ocres. Alguns trams de argiles de color fosc	6.50	3.05 PC 15-26-R>30 3.90 PC				
5								
6								6.30
7		Margues de tons blaus i lles. Recuperació de aproximadament el 90% i RQD de un 70%.	10.00					
8								
9								

Muestras: S-Paredes finas, O-Osterberg, M-Mazier, A-Alterado, As-Alterado por SPT
Perforación:B-Batería Simple, T-Batería Doble, BH-Barrena Helicoidal
Pruebas SPT:PA-Punta abierta, PC-Punta cerrada
Sondeo:Sondeig continu

Máquina de sondeo:Sondeo:Sondeig

IGEO-CERVALL, S.L.
C/ Sant Antoni 20
25720 Bellver de Cerdanya
Tels : 679109588 - 678654761

Client	Obra	Investigació	Codi Acta
Inmo Criteria Caixa S.A.	Avinguda Bertrand i Serra	S2.1159-20	GC1091-20

Tipus de sondeig	Inicio Execució	Fi Execució	Nº Acta	Pàgina
Sondeig continu	22/04/2020	22/04/2020	1091P2SC1000	3 de 4

Escala	Litologia	Descripció	Cota	S.P.T.	Mostres	Diàmetre (mm)	Mètode perforació	Nivell freàtic
		Sòl vegetal i Paviment de gres	0.25				(CS)	
		Argiles i llims amb sorres i gravetes.	0.85				0.50	
1								
2		Intèrvals de llims compactes, lutites i gresos. Tons marrons i ocres. Alguns trams de argiles de color fosc. A partir de 4.6m les lutites són margoses.			1.70 S 2.35			
3			5.40					
4				R>30				
5				4.60 PC				5.40
6								
7		Margues de tons blaus i liles. Recuperació situada entre el 75% i 100% i RQD de un 40%.						
8			10.00					
9								

Muestras: S-Paredes finas, O-Osterberg, M-Mazier, A-Alterado, As-Alterado por SPT
Perforación:B-Batería Simple, T-Batería Doble, BH-Barrena Helicoidal
Pruebas SPT:PA-Punta abierta, PC-Punta cerrada
Sondeo:Sondeig continu

Máquina de sondeo:Sondeo:Sondeig

ANNEX III

PERFILS GEOLÒGICS

PERFIL GEOLÒGIC 1

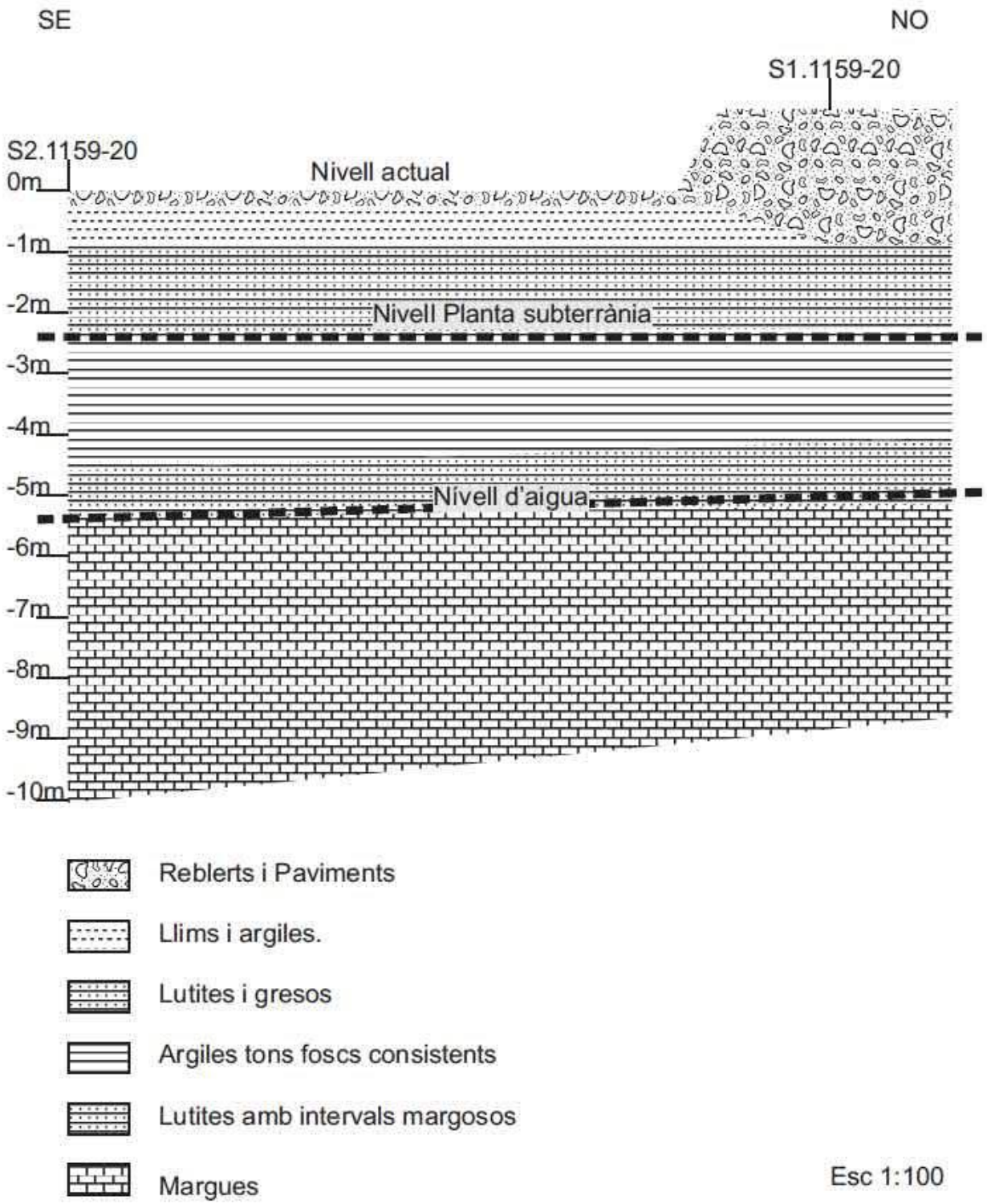

ANNEX IV

ASSAIGS LABORATORI

INFORME D'ASSAIGS DE LABORATORI:

ACTES DE RESULTATS

REFERÈNCIA: **L-20-1173**

PETICIONARI: Geo-Cervall S.L.
NIF: B-25593641
ADREÇA: Av. Pere Sicart, 18 Baixos 25720 BELLVER DE CERDANYA

SITUACIÓ: Av. de Bertrand i Serra. Fàbrica Nova (ref. EG1159-20)
MUNICIPI: MANRESA

Els resultats d'aquest informe es refereixen exclusivament a les mostres assajades al nostre laboratori, d'acord amb les condicions de les normes que es citen. La reproducció del document s'autoritza només amb la conformitat del laboratori.

MOSTRES ASSAJADES:

Data recepció : 30/04/2020 Inici Assaigs : 30/04/2020 Final Assaigs : 12/05/2020

ASSAIG	Norma UNE	Identificació de la mostra
Humitat natural	103 300 : 1993	
Densitat natural	103 301 : 1994	
Determinació del Pes específic	103 302 : 1994	
Granulometria per tamissat	103 101 : 1995	
Passa 0,08	103 101 : 1995	
Límit líquid d'un sòl	103 103 : 1994	
Límit plàstic d'un sòl	103 104 :1994	
Compressió simple en sòls	103 400 : 1993	
Compressió simple en roca	22950-1 : 1990	m-2, m-3
Càrrega puntual en roca	22950-5 : 1996	m-4
Tall Directe UU	103 401 : 1998	m-1
Consolidació unidimensional (Edòmetre)	103 405 : 1994	
Expansivitat Assaig Lambe	103 600 : 1996	
Pressió màxima d'inflament	103 602 : 1996	
Contingut en carbonats	103 200 : 1993	
Contingut quantitatiu en sulfats solubles	83963 : 2008	
Contingut qualitatiu en sulfats solubles	103 202 : 1995	m-1
Contingut en matèria orgànica	103 204 : 1993	
Contingut en guixos	NLT 115/99	
Contingut en sals solubles	NLT 114/99	
Assaig de col·lapse	NLT 254/99	
Analítica d'aigua	EHE 2008	
Acidesa de Baumann-Gully	83962 : 2008	m-1

Assaigs realitzats: segons fulls adjunts
Observacions: -

Aquest informe consta de 10 pàgines, inclosa la present.

GEOMAR Enginyeria del Terreny, SLP c.València, 1 subsòl local 12 08015 Barcelona Tel: 93 226 33 25 Fax: 93 228 26 27
laboratori@geomar.cat

geomar enginyeria del terreny

TAULA RESUM DE RESULTATS

Referència: L-20-1173
Client: Geo-Cervall S.L.
Situació: Av. de Bertrand i Serra. Fàbrica Nova (ref. EG1159-20)
Municipi: MANRESA

Número de mostra	m-1	m-2	m-3	m-4					
Sondeig	S-2	S-1	S-1	S-2					
Profunditat (m)	1,70	7,20	8,40	8,40					
Longitud (m)	0,50	0,20	0,20	0,20					
Tipus de mostra	A (MI)	A (MR)	A (MR)	A (MR)					

RELACIÓ D'ASSAIGS										
HUMITAT NATURAL (%)										
DENSITAT (gr/cm3)	Aparent									
	Seca									
DENSITAT PART. SÒLIDES (gr/cm³)										
GRANULOMETRIA PER TAMISSAT	%Passa #5 UNE									
	%Passa #2 UNE									
	%Passa #0,4 UNE									
	%Passa #0,08 UNE									
LÍMITS D'ATTERBERG	L. Líquid									
	L. Plàstic									
	Índex plasticitat									
CLASSIFICACIÓ U.S.C.S.										
COMPRESSIÓ SIMPLE	Resistència (kg/cm²)		325,94	198,25						
	Deformació (%)		-	-						
CÀRREGA PUNTUAL EN ROCA (Mpa)					1,40					
TALL DIRECTE	Cohesió (Kg/cm²)	0,77								
	Angle de fregament intern (°)	32,0								
EDÒMETRE	Ind. Porus inicial (e_o)									
	Ind. Porus final (e_f)									
COL·LAPSE	Ind de col·lapse (%)									
	Pot. por. Col·lapse (%)									
LAMBE	Ind. Inf. (MPa)									
	C. Pot. Volum (%)									
	Classificació									
PRESSIÓ MÀXIMA D'INFLAMENT	Pressió d'inflament (kg/cm²)									
	Inflament en descàrrega (%)									
CARBONATS (%$CaCO_3$)										
SULFATS	%SO_3	negatiu								
	%SO_4	negatiu								
	ppm SO_4	negatiu								
	Classificació	N.A.								
MATERIA ORGÀNICA (%)										
GUIXOS (%)										
SALS SOLUBLES (%)										
ACIDESA BAUMANN-GULLY (ml/kg)	2,00									
GRAU AGRESSIVITAT AIGUA (EHE)										

GEOMAR Enginyeria del Terreny, SLP c.València, 1 subsòl local 12 08015 Barcelona Tel: 93 226 33 25 Fax: 93 228 26 27
laboratori@geomar.cat

2

geomar enginyeria del terreny

DESCRIPCIÓ DE MOSTRES INALTERADES

Referència: L-20-1173
Client: Geo-Cervall S.L.
Situació: Av. de Bertrand i Serra. Fàbrica Nova (ref. EG1159-20)
Municipi: MANRESA

Mostra: m-1
Sondeig: S-2
Profunditat (m): 1,70
Longitud (m): 0,50
Tipus: A (MI)

Descripció: Argila marró focs o ocre, amb graves. Humitat alta i cohesió mitjana.

Observacions:

Mostra:
Sondeig:
Profunditat (m):
Longitud (m):
Tipus:

Descripció:

Observacions:

GEOMAR Enginyeria del Terreny, SLP c.València, 1 subsòl local 12 08015 Barcelona Tel: 93 226 33 25 Fax: 93 228 26 27
laboratori@geomar.cat

3

geomar enginyeria del terreny

ASSAIG DE TALL DIRECTE

Norma UNE 103 401 : 1998

Referència:	L-20-1173	**Mostra:**	m-1
Client:	Geo-Cervall S.L.	**Sondeig:**	S-2
Situació:	Av. de Bertrand i Serra. Fàbrica Nova (	**Profunditat (m):**	1,7
Municipi:	MANRESA	**Longitud (m):**	0,5
		Tipus:	A (MI)

Recepció: 30/04/2020 **Inici assaig:** 30/04/2020 **Final assaig:** 12/05/2020

Condicions assaig		Condicions del sòl		Equip	
Diàmetre (cm)	5,00	Hum. Natural:	SI	Mecànica Científica.	Ref. 21.0400
Alçada h (cm)	2,50	Submergit:	NO		
Secció (cm^2)	19,63	Consolidat:	NO	Despl. Vert:	Transductor LVDT Solartron BS5
Volum (cm^3)	49,06	Remoldejat:	NO	Despl. Horitz:	Transductor LVDT Solartron BS10
Velocitat (mm/min)	1,50	**Assaig**	**UU**	Tensió :	Cèl·lula AEP TS 0,5 t

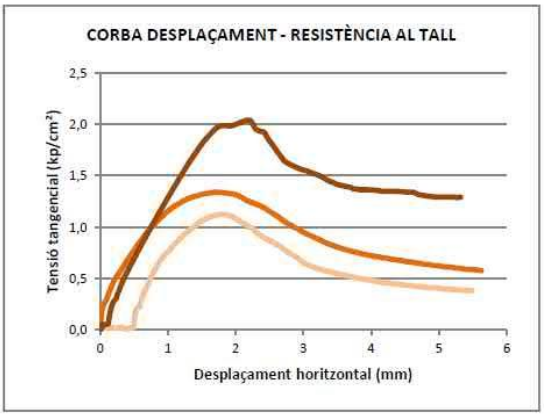

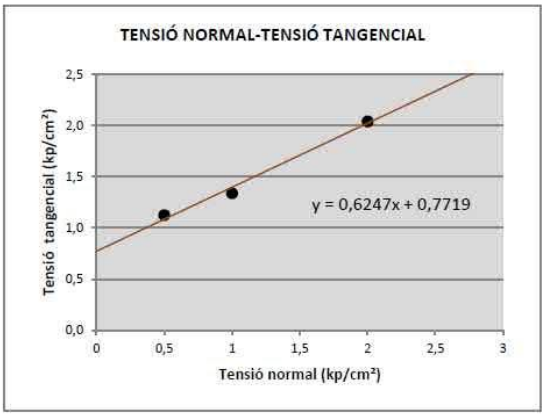

Tensió normal (kp/cm²)	0,5	1	2
Humitat inicial (%)	22,71	22,75	18,71
Humitat final (%)	21,13	20,12	18,87
Dens. Hum. (g/cm^3)	2,27	2,25	2,27
Dens. Seca (g/cm^3)	1,85	1,84	1,92
Índex de porus ini.	0,457	0,471	0,410
Índex de porus fin.	-	-	-
Tensió Tang. màxima (kg/cm²)	1,123	1,339	2,041
Tensió Tang. adoptada (kg/cm²)	1,123	1,339	2,041

Cohesió
0,77 (kg/cm^2)

Angle de fric. Interna
32,0 (º)

Observacions

GEOMAR Enginyeria del Terreny, SLP c.València, 1 subsòl local 12 08015 Barcelona Tel: 93 226 33 25 Fax: 93 228 26 27
laboratori@geomar.cat

4

geomar enginyeria del terreny

ASSAIG DE COMPRESIÓ SIMPLE EN ROCA

Norma UNE 22950-01 : 1990

Referència:	L-20-1173	**Mostra:**	m-2
Client:	Geo-Cervall S.L.	**Sondeig:**	S-1
Situació:	Av. de Bertrand i Serra. Fàbrica Nova (	**Profunditat (m):**	7,2
Municipi:	MANRESA	**Longitud (m):**	0,2
		Tipus:	A (MR)

Recepció: 30/04/2020 **Inici assaig:** 30/04/2020 **Final assaig:** 12/05/2020

Premsa: MATEST 2000 KN **Referència:** CS2

Dimensions:		Densitat:		Ruptura:	
Diàmetre (cm):	7,16	T+S+A (g)	1782,2	Resistència	
Alçada (cm):	16,74	T+S (g)	-		
Secció (cm²):	40,24	T (g)	0	31,955	MPa
Volum (cm³):	673,68	Ref. tara	cp17		
		Humitat (%)	-	325,94	Kg/cm²
		Dens. Hum. (g/cm3)	2,65		
		Dens. Seca (g/cm3)	-		

fotografia del trencament

Observacions

GEOMAR Enginyeria del Terreny, SLP c.València, 1 subsòl local 12 08015 Barcelona Tel: 93 226 33 25 Fax: 93 228 26 27
laboratori@geomar.cat

geomar enginyeria del terreny

ASSAIG DE COMPRESIÓ SIMPLE EN ROCA

Norma UNE 22950-01 : 1990

Referència:	L-20-1173	**Mostra:**	m-3
Client:	Geo-Cervall S.L.	**Sondeig:**	S-1
Situació:	Av. de Bertrand i Serra. Fàbrica Nova (	**Profunditat (m):**	8,4
Municipi:	MANRESA	**Longitud (m):**	0,2
		Tipus:	A (MR)

Recepció: 30/04/2020 **Inici assaig:** 30/04/2020 **Final assaig:** 12/05/2020

Premsa: MATEST 2000 KN **Referència:** CS2

Dimensions:		Densitat:		Ruptura:	
Diàmetre (cm):	7,13	T+S+A (g)	1471,9	Resistència	
Alçada (cm):	14,02	T+S (g)	-		
Secció (cm²):	39,91	T (g)	0	19,436	MPa
Volum (cm³):	559,50	Ref. tara	cp17		
		Humitat (%)	-	198,25	Kg/cm²
		Dens. Hum. (g/cm3)	2,63		
		Dens. Seca (g/cm3)	-		

fotografia del trencament

Observacions

GEOMAR Enginyeria del Terreny, SLP c.València, 1 subsòl local 12 08015 Barcelona Tel: 93 226 33 25 Fax: 93 228 26 27
laboratori@geomar.cat

geomar enginyeria del terreny

RESISTÈNCIA A CÀRREGA PUNTUAL EN ROCA

Norma UNE 22950-05 : 1996

Referència:	L-20-1173	**Mostra:**	m-4
Client:	Geo-Cervall S.L.	**Sondeig:**	S-2
Situació:	Av. de Bertrand i Serra. Fàbrica Nova (	**Profunditat (m):**	8,4
Municipi:	MANRESA	**Longitud (m):**	0,2
		Tipus:	A (MR)

Recepció: 30/04/2020 **Inici assaig:** 30/04/2020 **Final assaig:** 12/05/2020

Nº	H (%)	Tipus	W (mm)	D (mm)	L (mm)	P (kN)	D_e^2 (mm)	D_e (mm)	I_s (Mpa)	F	$I_{s(50)}$ (Mpa)
1	-	a	71,1	38,4	35,6	4,0	3476	58,96	1,15	1,08	1,24
2	-	a	71,4	28,1	35,7	3,2	2555	50,54	1,24	1,00	1,24
3	-	a	71,5	39,5	35,8	5,7	3596	59,97	1,59	1,09	1,72

Llegenda tipus d'assaig:	
d:	assaig diametral
a:	assaig axial
b:	assaig sobre bloc
f:	assaig sobre fragment

Resultats	
Valor mig $I_{s(50)}$	1,40 (MPa)

Observacions

La resistència a la compressió simple és 20-25 vegades més gran que la resistència a la càrrega puntual. No obstant, en els assaigs realitzats amb diferents tipus de roca la relació pot variar entre 15 i 50, especialment quan es refereix a les roques anisotròpiques.

GEOMAR Enginyeria del Terreny, SLP c.València, 1 subsòl local 12 08015 Barcelona Tel: 93 226 33 25 Fax: 93 228 26 27
laboratori@geomar.cat

7

geomar enginyeria del terreny

CONTINGUT EN SULFATS SOLUBLES

Normes UNE 83963 : 2008 i 103 202 : 1995

Referència: L-20-1173
Client: Geo-Cervall S.L.
Situació: Av. de Bertrand i Serra. Fàbrica Nova (ref. EG1159-20)
Municipi: MANRESA

Identificació de les mostres assajades

Mostra	m-1					
Sondeig	S-2					
Profunditat (m)	1,70					
Longitud (m)	0,50					
Tipus	A (MI)					

Data d'assaig

Inici	30/04/20					
Final	12/05/20					

Procediment

Pes crisol (g)	-					
T+M precipitat (g)	-					

Resultats

Sulfats (% SO_3)	negatiu					
Sulfats (% SO_4)	negatiu					
Sulfats (ppm SO_4)	negatiu					
pH	7,00					

Observacions

GEOMAR Enginyeria del Terreny, SLP c.València, 1 subsòl local 12 08015 Barcelona Tel: 93 226 33 25 Fax: 93 228 26 27
laboratori@geomar.cat

geomar enginyeria del terreny

ACIDESA DE BAUMANN-GULLY

Norma UNE 83962 : 2008

Referència: L-20-1173
Client: Geo-Cervall S.L.
Situació: Av. de Bertrand i Serra. Fàbrica Nova (ref. EG1159-20)
Municipi: MANRESA

Identificació de les mostres assajades

Mostra	m-1					
Sondeig	S-2					
Profunditat (m)	1,70					
Longitud (m)	0,50					
Tipus	A (MI)					

Data d'assaig

Inici	30/04/20					
Final	12/05/20					

Resultats

Sòl secat a l'aire (ml/kg)	2,00					

Observacions

GEOMAR Enginyeria del Terreny, SLP c.València, 1 subsòl local 12 08015 Barcelona Tel: 93 226 33 25 Fax: 93 228 26 27
laboratori@geomar.cat

INFORME D'ASSAIGS DE LABORATORI:

ACTES DE RESULTATS

REFERÈNCIA: L-20-1173

GEOMAR Enginyeria del Terreny, SLP

GEOMAR és un laboratori d'assaigs per al control de la qualitat en l'edificació, amb Declaració Responsable número L0600055 presentada el 21 de juliol de 2010 a la Secretaria d'Habitatge del Departament de Medi Ambient i Habitatge de la Generalitat de Catalunya, d'acord amb el Decret 257/2003 del 21 d'octubre i el Reial decret 410/2010 del 31 de març.

La informació sobre els assaigs i/o proves de servei inclosos a l'abast de l'actuació corresponent a la Declaració Responsable estan disponibles a la web: www.gencat.cat

Firmado digitalmente por Ricard
Fecha: 2020.05.12 '12:19:07 +02'00

Firmado digitalmente por Joan
Fecha: 2020.05.12 '12:18:36 +02'00

Ricard Godàs Arrabal
Responsable de l'àmbit
Geòleg, col. 5746

Joan Martinez i Bofill
Director de Laboratori
Geòleg, col. 4215

Barcelona, 12 de maig de 2020

GEOMAR Enginyeria del Terreny, SLP c.València, 1 subsòl local 12 08015 Barcelona Tel: 93 226 33 25 Fax: 93 228 26 27
laboratori@geomar.cat

ANNEX V

ASSAIG
PRESSIÓ-DILATOMÈTRIC PRD

BEUTER-BLASCO
CONSULTORIA GEOLÒGICA, S.L.P.

ASSAIG PRESSIO-DILATOMÈTRIC PRD

Equip PRD56.2.3.250
Assaigs in situ de tensió-deformació

CLIENT:

OBRA:

geocervall

ASSAIG PRESSIO-DILATOMÈTRIC A LA FÀBRICA NOVA DE MANRESA (BARCELONA)
Abril 2020

BEUTER-BLASCO, CONSULTORIA GEOLÒGICA, S.L.P.
c/ Juli González nº 4, 4-2 08401 Granollers (Barcelona) / Telf: 93.879.51.22 / 607 668 423 www.beuter-blasco.com

ÍNDEX

1 INTRODUCCIÓ .....

2 ASSAIG PRESSIO-DILATOMÈTRIC: PRD56.2.3.250 .....
2.1 EQUIP UTILITZAT: PRESSIO-DILATÒMETRE PRD56.2.3.250 .....
2.1.1 Sonda pressio-dilatomètrica flexible .....
2.1.2 Sistema de gestió integral de l'assaig .....
2.1.3 Gestió de dades .....
2.2 METODOLOGIA DE L'ASSAIG .....
2.2.1 Accions prèvies a l'assaig .....
2.2.2 Procediments d'assaig .....
2.3 CALIBRACIONS .....
2.3.1 Inèrcia de la funda .....
2.3.2 Compressibilitat de la membrana .....
2.4 PRINCIPI TEÒRIC DE L'ASSAIG PRESSIO-DILATOMÈTRIC .....
2.4.1 Teoria elasto-plàstica d'una cavitat cilíndrica .....
2.4.2 Mòdul de tall G .....
2.4.3 Mòdul de deformació E .....
2.4.4 Pressió de fluència P_f .....
2.4.5 Pressió límit P_l .....
2.5 RESULTATS DE L'ASSAIG PRESSIO-DILATOMÈTRIC .....
2.6 BIBLIOGRAFIA .....

ANNEXES

FITXA DE L'ASSAIG PRESSIO-DILATOMÈTRIC PRD

LITOLOGIA DE L'ASSAIG PRESSIO-DILATOMÈTRIC PRD

ASSAIGS PRESSIO-DILATOMÈTRICS

1 INTRODUCCIÓ

El present informe descriu la metodologia de treball i els resultats obtinguts en l'assaig in situ pressio-dilatomètric realitzat. S'ha executat 1 assaig pressio-dilatomètric PRD a l'interior del sondeig S-1 durant el dia 22 d'abril de 2020, en la zona de la fàbrica nova de Manresa, Barcelona, per encàrrec de Geo-Cervall, S.L.

L'assaig pressiomètric o pressio-dilatomètric consisteix en efectuar una càrrega lateral progressiva del terreny mitjançant una sonda cilíndrica dilatable radialment i que s'introdueix en el terreny. Es tracta, doncs, d'un assaig de càrrega-deformació en el qual, la càrrega és controlada en tot moment.

L'objectiu d'aquest assaig és obtenir una corba de variació de les deformacions del sòl en funció de l'esforç aplicat, a una fondària determinada. El present assaig permet obtenir els següents paràmetres:

- Determinació del mòdul de tall G.
- Mòdul pressiomètric o d'elasticitat E.
- Pressió de fluència Pf
- Pressió límit del terreny P_l.

A partir dels quals es pot arribar a realitzar:

- Càlcul de la capacitat portant de fonamentacions superficials i profundes.
- Assentaments de fonamentacions superficials i profundes.
- Disseny de pilots carregats lateralment.
- Estimació dels paràmetres clàssics de tall.

2 ASSAIG PRESSIO-DILATOMÈTRIC: PRD56.2.3.250

2.1 EQUIP UTILITZAT: PRESSIO-DILATÒMETRE PRD56.2.3.250

Per a la realització de l'assaig s'utilitzà l'equip pressio-dilatomètric PRD56.2.3.250, dotat de les més altes prestacions tècniques i avenços en pressiometria actualment al nostre país. L'equip pressio-dilatomètric queda integrat en una furgoneta FIAT DUCATO, completament equipada per a l'execució d'assaigs pressio-dilatomètrics amb total autonomia.

2.1.1 Sonda pressio-dilatomètrica flexible

Es tracta d'una sonda monocel·lular per a la realització d'assaigs del tipus pre-bored PBP o amb perforació prèvia. La determinació de l'expansió de la cavitat es mesura a partir de l'expansió de **3 captors de deformació radials LVDT separats entre ells 120º**, amb precisió de lectura de 10µm. Aquest fet permet obtenir uns paràmetres pressiomètrics (mòdul G, P_l) més representatius, així com la possibilitat de detectar possibles anisotropies del terreny .

Fotografia 1. Furgoneta FIAT DUCATO amb integració de l'equip PRD.

La pressió es determina mitjançant un transductor ceràmic que permet assolir pressions de treball fins a **250 bar.**

Les fundes amb les quals es treballa poden ser de poliuretà o bé de cautxú, encara que pràcticament només s'utilitza el poliuretà, ja que ofereix unes altes prestacions quant a resistència i durabilitat. Els diàmetres de les fundes que actualment es disposa és de ϕ 82 mm o ϕ 93 mm compatibles amb diàmetres de sondeig de 86 mm o 101 mm, respectivament. Es disposa de fundes de dureses compreses entre 70 ºSh i 90 ºSh capaces d'assajar terrenys des de sòls fins a roques. Per al present estudi, s'utilitzen fundes de ϕ82mm i ϕ93mm i dureses de 80 i 90 ºSh .

Fotografia 2. Detall dels captors LVDT i de les fundes de poliuretà

L'equip disposa de 200 m de cable per a la realització d'assaigs profunds. El cable electrònic presenta una cobertura de poliuretà conferint-li una considerable protecció als fregaments i petits talls. D'altra banda, el tubular de pressió presenta una secció de 4 mm i resisteix pressions de fins 1500 bar.

2.1.2 Sistema de gestió integral de l'assaig

El pressio-dilatòmetre PRD56.2.3.250 segueix els criteris de les 3 operatives d'assaig definides a la norma PrEN ISO 22476-5 i permet realitzar-los de manera automàtica o manual.

El diàleg entre sistema i operador es produeix mitjançant una pantalla tàctil, incorporant els camps necessaris per a la determinació de les operatives, identificació d'assaigs, paràmetres i registre de dades.

Fotografia 3. Pantalla tàctil on es visualitza i gestiona l'assaig i equip PRD.

Un cop determinats els paràmetres de treball, l'equip té l'opció de realitzar automàticament l'assaig, mentre que l'operador controla la pressió disponible al sistema i valora els resultats obtinguts, amb la possibilitat d'aturar l'assaig i/o canviar els paràmetres definits en qualsevol moment. D'altra banda, es pot realitzar l'assaig de manera manual, segons el criteri del tècnic.

La gestió automàtica incorpora el tractament de calibracions i inèrcies per a fundes, necessàries per a la correcció de les dades de camp.

Quant a la realització de les funcions automàtiques, s'incorpora a l'equip una unitat d'alimentació, una unitat de potència, una unitat de control, una unitat de pressurització automàtica, juntament amb un generador d'electricitat, un compressor i un acumulador d'aire comprimit.

2.1.3 Gestió de dades

Les dades obtingudes es presenten en format estàndard .csv per al seu posterior tractament.

Existeix la possibilitat que el mateix client o des de la pròpia oficina de Beuter-Blasco, puguin consultar a temps real i des de qualsevol terminal amb connexió a internet, el procés de realització de l'assaig, aixi com la totalitat de dades obtingudes. Per tant, potencialment disminueix el temps en que les dades poden ser processades i enviades al client.

L'equip també inclou un sistema de posicionament GPS que permet obtenir les coordenades del sondeig allà on s'estiguin realitzant els pressiòmetres.

2.2 METODOLOGIA DE L'ASSAIG

L'assaig pressio-dilatomètric PRD segueix les especificacions de la norma PrEN ISO 22476-5 en tots els aspectes de l'assaig: dimensions de la sonda, procediments d'assaig, gestió i interpretació de dades.

La possibilitat de realitzar l'assaig de manera automàtica permet ajustar-se de manera molt precisa al complex desenvolupament que marca la norma. En l'apartat 2.2.2 es descriuen de manera breu els tres procediments. En el present treball ha estat utilitzat el procediment C.

2.2.1 Accions prèvies a l'assaig

El sistema de gestió integral de l'assaig de l'equip PRD56.2.3.250 comença amb la introducció de les dades necessàries per a la identificació de l'assaig: sondeig, profunditat, litologia, operador, etc.

Posteriorment, es prenen els valors inicials dels captors de deformació, amb radis lliures i confinats.

2.2.2 Procediments d'assaig

La norma PrEN ISO 22476-5 defineix tres procediments d'assaig, anomenats A,B i C. Les operatives A i B inclouen cicles de descàrrega i recàrrega (loops), mentre que la C només presenta una branca de càrrega i la descàrrega final. A continuació es comenta cadascuna de les operatives:

Procediment A: Es realitzen un mínim de 3 cicles de descàrrega/recàrrega, arribant en les descàrregues de cada loop en 4 esglaons a prop de la pressió de contacte de la sonda amb el sondeig Q_s. Aquesta pressió mínima $P_{1.1}$ es manté per a totes les descàrregues que es puguin fer.

Els esglaons de pressió de la recàrrega tenen la mateixa mida que els de la càrrega. La pressió màxima assolida es defineix a priori, considerant el màxim esforç que és capaç de resistir el terreny assajat.

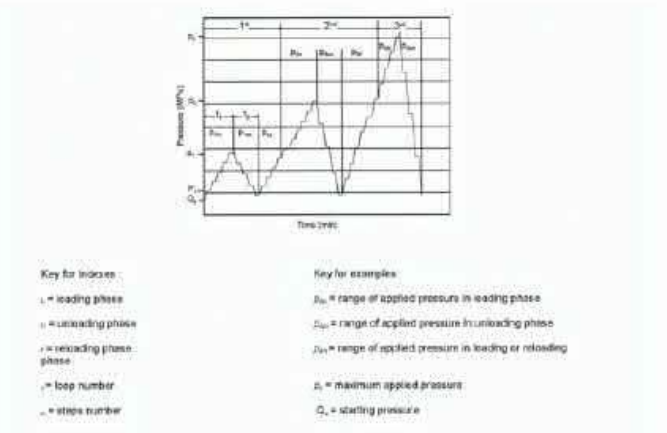

Fig. 1. Esquema d'assaig corresponent al procediment A.

Procediment B: Com en el procediment A, es realitza un mínim de 3 cicles de descàrrega/recàrrega arribant en la descàrrega aproximadament a 1/3 part de l'interval de pressió del cicle de càrrega o recàrrega. La descàrrega i la recàrrega en un loop així com la descàrrega final es realitzen en un sol escaló de pressió, és a dir, de manera continuada.

La pressió màxima es defineix a partir del màxim esforç suposat al terreny.

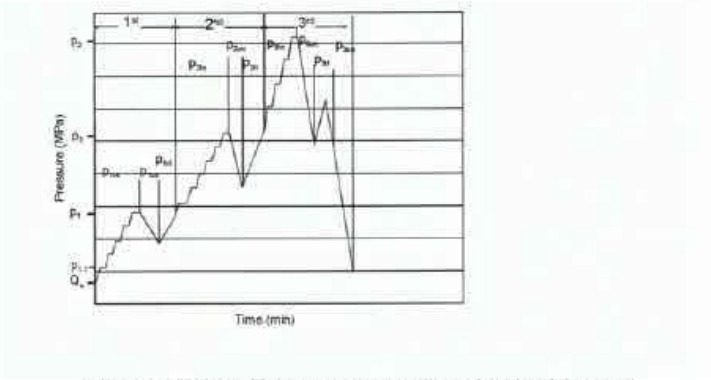

Fig. 2. Esquema d'assaig corresponent al procediment B.

Procediment C: Sense cicles de descàrrega/recàrrega, es fan esglaons de pressió incrementals fins a assolir la pressió de fluència del terreny P_f o la màxima de l'equip.

En tots tres procediments, l'operador tria la pressió màxima que suposa arribarà l'assaig. Per descomptat, si cal més pressió arribat el punt, l'operador o bé l'automata que gestiona l'assaig l'aplicarà fins arribar al final de l'assaig.

S'enregistren les lectures de la pressió i de la deformació dels 3 radis cada 10 s, encara que en el full de resultats només es presenta la pressió i la deformació als 60 s dins del mateix escaló de pressió per tal de simplificar la informació.

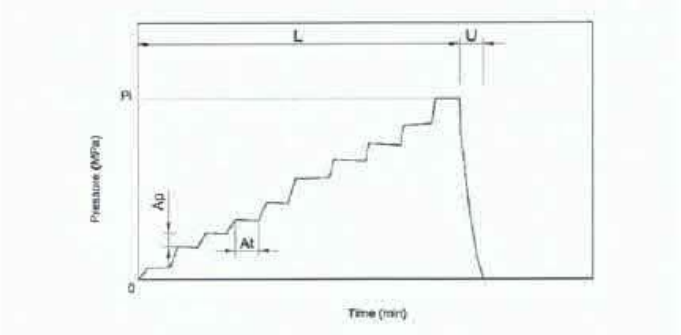

Fig. 3. Esquema d'assaig corresponent al procediment C.

L'assaig realitzat en el present treball ha seguit el procediment C.

2.3 CALIBRACIONS

Es realitzen una sèrie de calibracions prèviament a l'assaig amb la finalitat de detectar possibles falles en el funcionament de l'equip i procedir a la correcció dels valors obtinguts al camp. Aquestes calibracions són les següents:

- Inèrcia funda: Es realitza un assaig de la funda a l'aire lliure amb la finalitat de trobar un model matemàtic que proporcioni una pressió d'inèrcia que es restarà de l'obtinguda a l'assaig al camp.

- Compressibilitat membrana: Es realitza un assaig a altes pressions dins d'un tub d'acer indeformable, per tal d'obtenir una constant de compressibilitat de la membrana. Aquesta constant a es resta del valor de deformació obtingut a l'assaig al sondeig.

- *Radis lliures/confinats*: S'enregistren els valors de lectura dels radis a l'aire lliure i posteriorment confinats amb un calibre de valor conegut. D'aquesta manera es comprova el correcte funcionament dels captors LVDT.

2.3.1 Inèrcia de la funda

L'objectiu de la calibració d'inèrcia és el de trobar una funció matemàtica que relacioni per una deformació qualsevol de la funda en un assaig, una pressió d'inèrcia necessària per inflar la funda per si mateixa. Es tracta doncs, de trobar la resistència pròpia de la funda a ser inflada.

Per a aconseguir aquest propòsit, es realitza un assaig inflant la funda a l'aire lliure aplicant esglaons de pressió baixos i mantenint-los 60 s.

Els valors obtinguts es processen per *curve-fitting* aplicant el model MMF, representat per l'expressió:

$$P_e = \frac{a \cdot b + c(\Delta r)^d}{b + (\Delta r)^d}$$

on,

a,b,c i d: són els coeficients obtinguts per curve-fitting
Δr: és el valor de la deformació a l'assaig
Pe: és la pressió d'inèrcia per a una deformació de la funda determinada

Aixi doncs, cada lectura de P obtinguda al camp ha de ser corregida pel valor de P_e obtingut, de manera que:

$$P_{corr} = P_{llegida} - P_e$$

La calibració d'inèrcia és important en sòls tous, on existeix una gran deformació per a baixes pressions.

2.3.2 Compressibilitat de la membrana

L'assaig de compressibilitat de la membrana es realitza col·locant la sonda dins d'un tub d'acer indeformable de radi interior compatible amb el radi de la funda. S'apliquen esglaons de pressió incrementals fins arribar a pressions màximes d'assaig teòriques (roca). Essent el tub d'acer, indeformable, tota deformació que s'enregistri és deguda a la compressió de la membrana per efecte de la pressió interior.

De la gràfica resultant se'n calcula el pendent, denominant-se constant de compressibilitat **a** (mm/bar). En alguns casos, pot arribar a observar-se com a partir d'una certa pressió hi ha un canvi en el pendent de la recta, obtenint-se una segona constant de compressibilitat.

És de suma importància la caracterització de la compressibilitat d'una membrana en assaigs en roca, ja que en aquest tipus d'assaigs, la deformació que pateix la membrana (poliuretà) és molt superior a la deformació de la roca, que és precisament la que es pretén calcular.

$$Def_{membrana} >>> Def_{roca}$$

2.4 PRINCIPI TEÒRIC DE L'ASSAIG PRESSIO-DILATOMÈTRIC

2.4.1 Teoria elasto-plàstica d'una cavitat cilíndrica

L'assaig pressio-dilatomètric s'emmarca dins la teoria elasto-plàstica de l'expansió d'una cavitat cilíndrica, assumint que es tracta d'un medi indefinit, isòtrop i homogeni. Per a la interpretació de les dades es parteix d'una sèrie d'hipòtesis:

La longitud de la cavitat és molt més gran que el radi de la mateixa, situant-se els desplaçaments en la direcció radial.

$$Long_{cav} >> r_0$$

El material al voltant de la perforació està sotmès a deformació plana. No existeix deformació longitudinal en la direcció de l'eix de la cavitat.

Les tensions radial, circumferencial i axial són les principals tensions in situ.

Previ a l'assaig s'ha de realitzar una perforació per tal d'introduir la sonda pressio-dilatomètrica. Segons la norma ASTM D-4719-87 aquest taladre previ ha de complir les següents dimensions:

$$1{,}03\ d_s < d_t < 1{,}20\ d_s$$

Just a l'inici de l'assaig, el radi de la cavitat és lleugerament superior al radi de la sonda, la qual encara no està pressuritzada. En iniciar la pressurització de la sonda, comença a augmentar el seu diàmetre fins que entra en contacte amb les parets del sondeig. En aquest punt definim el radi de la cavitat r_0. A partir d'aquest moment, la relació del radi llegit respecte a l'inicial defineix la deformació de la cavitat ε_c :

$\varepsilon_c = (r - r_0) / r_0$

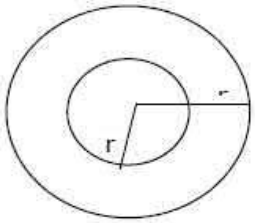

Fig. 4. Esquema de l'expansió elastoplàstica d'una cavitat cilíndrica, vista en planta.

2.4.2 Mòdul de tall G

L'assaig pressio-dilatomètric és un assaig de tall. A partir del pendent de la corba d'expansió pressiomètrica es pot obtenir el mòdul de tall G, en la fase elàstica de l'assaig. L'expressió matemàtica adoptada en aquest informe és la següent:

$$G = 0{,}5\ dp / d\varepsilon_c$$

L'assaig pressio-dilatomètric PRD permet enregistrar la deformació de la cavitat en tres punts, a partir de tres captors de deformació LVDT que incorpora la sonda. Per tant, al full de presentació de l'assaig hi apareixen tres mòduls de tall corresponents a cada captor anomenats $\mathbf{G_{r1}}$, $\mathbf{G_{r2}}$ i $\mathbf{G_{r3}}$ així com un mòdul **G** promig dels anteriors valors.

2.4.3 Mòdul de deformació E

Assumint un valor del coeficient de Poisson μ , s'obté el mòdul de deformació **E** a partir del mòdul de tall **G** a partir de la següent expressió:

$$E = 2\ G\ (1 + \mu\ )$$

De la mateixa manera que s'han calculat tres mòduls de tall G, s'ha aplicat l'expressió anterior per presentar els mòduls de deformació $\mathbf{E_{r1}}$, $\mathbf{E_{r2}}$ i $\mathbf{E_{r3}}$.

2.4.4 Pressió de fluència P_f

En el moment en que el terreny deixa de comportar-se elàsticament, on les deformacions comencen a evolucionar amb el temps, la pressió en aquest punt s'anomena pressió de fluència P_f. En aquest punt, les parets de la cavitat comencen a experimentar un canvi de comportament degut a un excés de les pressions intersticials (expansió no drenada) o bé amb canvis de volum del sòl (expansió drenada). De fet, a tots els assaigs, el sòl es comportarà de manera mixta.

2.4.5 Pressió límit P_l

La pressió límit P_l es defineix com la pressió màxima a partir de la qual, la cavitat continua expandint-se indefinidament.

No es tracta d'una propietat fonamental del sòl, però s'utilitza per a determinar altres paràmetres geotècnics i comparar-la amb altres assaigs pressio-dilatomètrics.

L'expressió matemàtica que representa el concepte de la pressió límit és la següent:

$$(r - r_0) / r = 1$$

Degut a que la funda no pot expandir-se infinitament per causes físiques, com és lògic, la P_l mai s'assoleix en un assaig. Per tant, a partir del gràfic on relaciona la pressió en ordenades i l'expressió anterior en abscisses, es pot estimar la P_l.

2.5 RESULTATS DE L'ASSAIG PRESSIO-DILATOMÈTRIC

A la següent taula es presenten els resultats dels assaigs pressio-dilatomètrics realitzats:

Sondeig	*Profunditat (m)*	***Mòdul de tall mig (G_{mig})***	***Mòdul de deformació mig (E_{mig})***	***Pressió de fluència (P_f)***	***Pressió límit (P_l)***
S-1	*4,20-4,80*	**115,68**	**312,34**	**12,85**	**39,00**

Taula 1. Resum dels paràmetres pressiomètrics dels assaigs realitzats (en unitats de pressió: bar).

2.6 BIBLIOGRAFIA

CLARKE,B.G. (1995) "Pressuremeters in Geotechnical Design".Blackie Academic an Professional.Glasgow

DEVINCENZI,M. , ROMERO,F. , CASADO,J. I SUNYER,M. (2003) "Nuevo Presiodilatómetro PRD IGEOTEST"

MAIR,R.J. and WOOD,D.M. (1987) "Pressuremeter Testing, Methods and Interpretation" Ed.Ciria, Londres

Quedem a la seva disposició per a l'aclariment de qualsevol dubte sorgit en la lectura del present informe

Atentament,

Santiago Beuter Sánchez-Villanueva
Geòleg Col. nº 3809

ASSAIG PRESSIO-DILATOMÈTRIC PRD basat en la norma PrEN ISO 22476-5

DADES NUMÈRIQUES DE L'ASSAIG

P	$r_{1\,(mm)}$	$r_{2\,(mm)}$	$r_{3\,(mm)}$	$\Delta r_{mitjà}$ (%)
0,00	41,00	41,00	41,00	0,00
0,73	42,00	43,03	42,62	4,43
1,51	45,26	44,67	44,58	9,37
2,33	47,31	45,69	46,31	13,26
3,13	47,97	46,25	46,73	14,59
3,88	48,24	46,53	47,01	15,27
4,67	48,41	46,71	47,17	15,68
5,50	48,57	46,93	47,29	16,17
6,25	48,66	47,14	47,62	16,60
6,83	48,71	47,34	47,82	16,98
7,31	48,77	47,52	47,97	17,28
7,68	48,81	47,68	48,12	17,57
8,26	48,86	47,85	48,27	17,87
8,83	48,90	47,98	48,48	18,16
9,38	48,94	48,14	48,63	18,46
9,72	48,97	48,26	48,75	18,69
10,06	49,00	48,36	48,85	18,88
10,46	49,03	48,47	48,96	19,08
11,01	49,17	48,67	49,34	19,83
13,43	49,36	49,33	49,74	20,88
14,93	49,57	49,79	50,14	21,55
16,18	49,82	50,27	50,55	22,47
17,00	50,25	50,94	51,08	23,89
18,00	50,76	51,54	51,59	25,10
20,18	51,35	52,14	52,10	26,50
21,18	52,07	52,79	52,68	28,08

P[bar] - deformació[mm]

Corbes pressiomètriques brutes

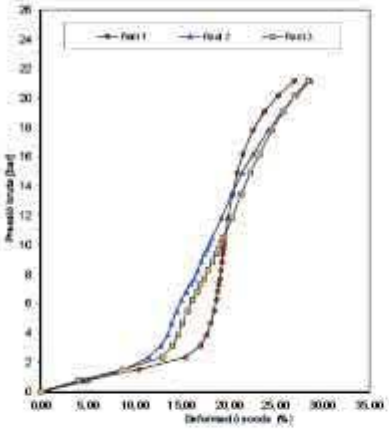

Corba pressiomètrica mitja

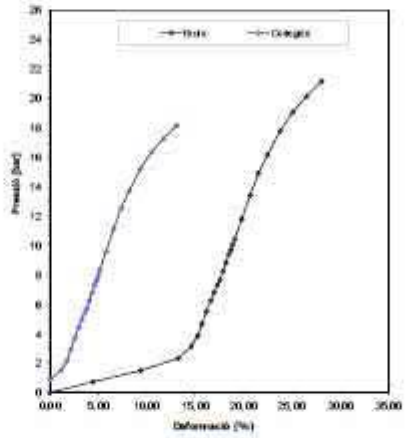

Corbes pressiomètriques netes

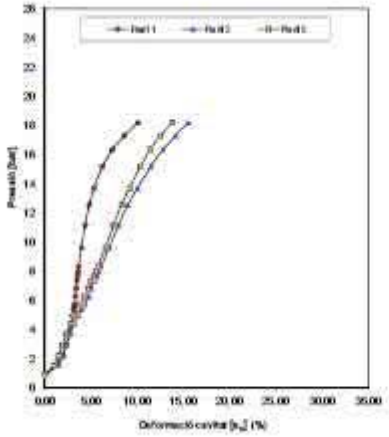

Estimació P_l gràfica

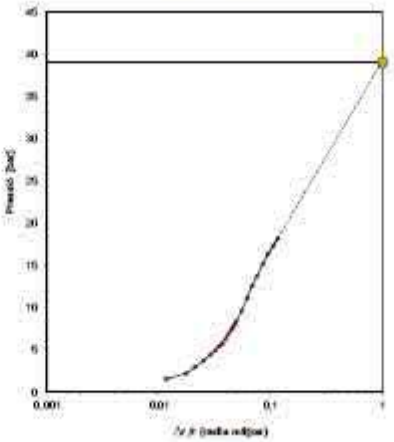

	RADI 1	RADI 2	RADI 3	
r_0	47,307	48,094	48,310	(mm)
P_L	2,84	1,93	1,93	(bar)
r_1	48,411	48,247	48,731	(mm)
P_2	11,15	13,70	13,70	(bar)
r_2	48,363	50,273	50,548	(mm)

valors corregits

DADES ASSAIG

OBRA:	FABRICA NOVA (MANRESA)
PETICIONARI:	GEO-CERVALL, S.L.
SONDEIG:	S-1
PROFUNDITAT (m):	4,20-4,80
LITOLOGIA:	Lutites beige tendalers dures
DATA ASSAIG:	23/04/2020
ϕ FUNDA (mm):	82
DURESA FUNDA (° Shi):	80
a_1 [mm/bar]:	0,009621603
a_2 [mm/bar]:	0,009328804
a_3 [mm/bar]:	0,009518402
μ coef. Poisson	0,35

RESULTATS

Mòdul de tall

$$G = 0,5\ dP / d\varepsilon_c$$

G_{r1}	=	204,08	bar
G_{r2}	=	69,10	bar
G_{r3}	=	73,87	bar
$G_{r\,mig}$	=	115,68	bar

Mòdul de deformació

$$E = 2G(1+u)$$

E_{r1}	=	551,01	bar
E_{r2}	=	186,58	bar
E_{r3}	=	199,45	bar
E mig	=	312,34	bar

Pressió de fluència P_f

P_f	=	12,85	bar

Pressió límit P_l

P_l	=	39,00	bar

BEUTER-BLASCO

geocervall
BEUTER-BLASCO
CONSULTORIA GEOLÒGICA, S.L.P.
ASSAIG PRESSIO-DILATOMÈTRIC FÀBRICA NOVA (MANRESA, BCN)
PRD-1 S-1 (4,20-4,80 m)

ANNEX VI

REPORT FOTOGRÀFIC

Foto 1. Materials obtinguts en el sondeig 1 entre 0 i 3m de fondària.

Foto 2. Materials obtinguts en el sondeig 1 entre 3 i 6m de fondària.

Foto 3. Materials obtinguts en el sondeig 1 entre 6 i 9m de fondària.

Foto 4. Materials obtinguts en el sondeig 1 entre 9 i 10.2m de fondària.

Foto 5. Materials obtinguts en el sondeig 2 entre 0 i 3m de fondària.

Foto 6. Materials obtinguts en el sondeig 2 entre 3m i 6m de fondària.

Foto 7. Materials obtinguts en el sondeig 2 entre 6m i 9m de fondària.

Foto 8. Materials obtinguts en el sondeig 2 entre 9m i 10m de fondària.

Projecte de Rehabilitació de la Fàbrica Nova, Cobertes i Façanes, a Manresa. Exp. CON.LIA 2022000013

DC 5. Estudi topogràfic

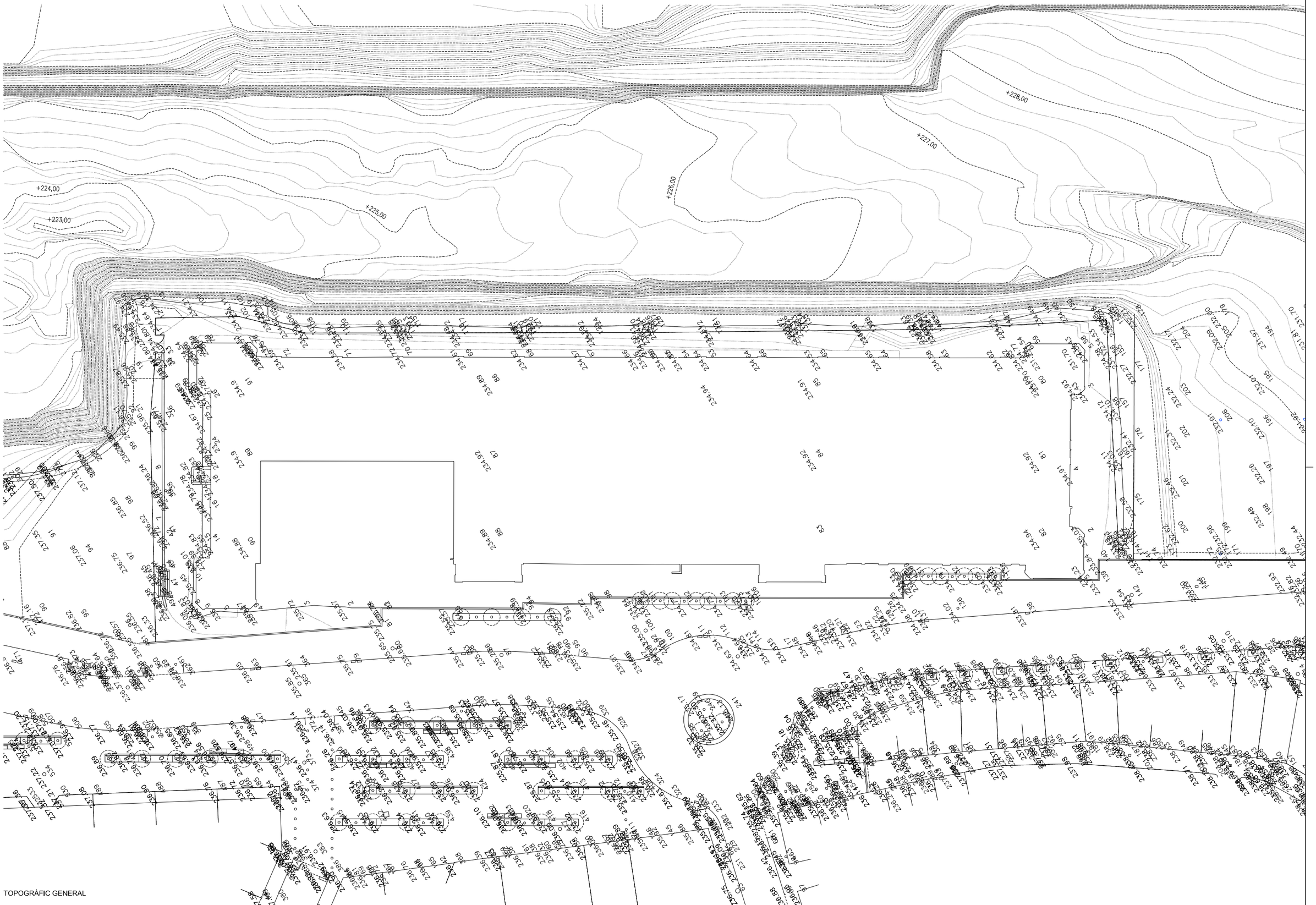

TOPOGRÀFIC GENERAL

PROMOTOR Ajuntament de Manresa SERVEI DE PROJECTES URBANS I INFRAESTRUCTURES TERRITORIALS	EQUIP CONSULTOR JAAS JULIÀ ARQUITECTES ASSOCIATS S.L.	ARQUITECTES AUTORS JOSEP Mª. JULIÀ CAPDEVILA MANUEL JULIÀ VERDAGUER ALBERT CLÈRIES VILAMAJÓ JORDI GORGUES XIXONS	TÍTOL DEL PROJECTE PROJECTE BÀSIC I D'EXECUCIÓ REHABILITACIÓ DE LA FÀBRICA NOVA COBERTES I FAÇANES	ESCALES 1:300 0 1,33 2,66 m ORIGINALS DIN A-1 GRÀFIQUES	NOM DEL PLÀNOL DOCUMENTS COMPLEMENTARIS ESTUDI TOPOGRÀFIC	DATA JULIOL 2023 NOM FITXER DC.5.dwg	NÚM. PLÀNOL DC5 FULL 1 DE 1

Projecte de Rehabilitació de la Fàbrica Nova, Cobertes i Façanes, a Manresa. Exp. CON.LIA 2022000013

DC 6. Diagnosi Estructural del conjunt edificat

INFORME DE DIAGNOSI ESTRUCTURAL :

FÀBRICA NOVA _ MANRESA

Projecte: INFORME DE DIAGNOSI ESTRUCTURAL: FÀBRICA NOVA_MANRESA

Promotor: JAAS

Tècnic redactor: Jordi Payola I Lahoz, Arquitecte

Data: Juny 2023

Carrer de l'Estació 9, 2n-2a, 08184 Palau-solità i Plegamans (BARCELONA)

(+34) 93.672.00.54 - info@bcnstructures.cat - www.bcnstructures.cat

ÍNDEX INFORME

1 Dades generals 4

1.1 Identificació i objecte d'estudi 4

1.2 Agents de l'estudi 4

2 Objectius i condicionants previs 5

2.1 Objectiu i procediment 5

2.2 Informació prèvia i condicionants de l'estudi: 5

2.3 Nivell de protecció patrimonial 7

3 Edifici i entorn 8

3.1 Situació i context 8

3.2 Descripció tipològica i funcional 9

4 Materialitat i sistemes constructius 14

4.1 Definició constructiva i materialitat 14

4.2 Definició estructural 21

4.3 Anàlisis global del sistema constructiu i estructural 38

5 Estat de conservació de l'estructura 39

5.1 Descripció de patologies 39

5.2 Anàlisi global de lesions 47

5.3 Intervencions posteriors 50

6 Anàlisi quantitatiu 56

6.1 Capacitat del terreny 56

6.2 Baixada de càrregues 57

6.3 Comparativa 70

6.4 Càlcul dels elements estructurals 71

7 Conclusions i recomanacions 77

7.1 Conclusions 77

7.2 Recomanacions 81

ANNEXOS

I. Fitxes de catalogació patrimonial

II. Imatges antigues

III. Reportatge fotogràfic

IV. Documentació de projecte

    Documentació gràfica general de la fàbrica

V. Baixada de càrregues: determinació de pesos i àrees de repartiment

VI. Càlculs: comprovacions i diagrames

VII. Informe geotècnic de l'any 2001

1 Dades generals

1.1 Identificació i objecte d'estudi

Projecte:	Informe diagnosi estructural
Objecte de l'encàrrec:	Fàbrica Nova, Manresa
Emplaçament:	Via Sant Ignasi 52
Municipi:	Manresa, Barcelona

1.2 Agents de l'estudi

Promotor:	Nom:	JAAS
	CIF	B64414816
	Adreça:	Passeig Sant Joan, 17 - Plt 2 . Pta 1
	Telèfon:	93.270.0233
Tècnic redactor:	Nom:	Jordi Payola i Lahoz
	Nº col·legiat:	52.905/2, Arquitecte
	CIF:	44995487-N
	Adreça:	C/ Estació 9, 2-2, 08184. Palau-solità i Plegamans (Barcelona)
	Telèfon:	93.672.00.54

2 Objectius i condicionants previs

2.1 Objectiu i procediment

L'objectiu d'aquest informe és la realització d'un anàlisi global de l'estat de l'estructura amb la finalitat de conèixer quin és el seu estat i quins punts hauria de tractar i resoldre el projecte de rehabilitació. A més, es donaran recomanacions generals sobre quines actuacions s'haurien de realitzar.

Per assolir aquest objectiu, la metodologia de treball es basarà en l'anàlisi de les dades recollides a les visites realitzades a l'edifici i sense fer assaigs o proves físiques sobre els elements constructius o lesions. Així mateix, es farà una recopilació d'informació de la fàbrica en quant a: història, tipologia, materialitat, sistemes constructius i estructurals i usos futurs. El coneixement d'aquestes dades té la finalitat de tenir un coneixement més complert i global de l'edifici.

L'àmbit d'estudi es centra en l'edifici de la fàbrica Bertrand i Serra de Manresa, conegut com la Fàbrica Nova.

2.2 Informació prèvia i condicionants de l'estudi:

2.2.1 Antecedents generals. Situació actual i condicionants

La fàbrica Nova es troba tancada i sense cap ús des de març de 1989. Tot i estar sense ús durant més de 30 anys, actualment, el seu estat de conservació permet l'accessibilitat de gairebé tot l'interior. Només hi ha una excepció al volum nord adossat a la façana oest, el qual té limitat el seu accés per motius de seguretat.

Vista exterior nord -est

Vista exterior sud-oest

Respecte a l'accessibilitat exterior, les façanes nord, oest i sud són les que tenen un accés més fàcil per la realització d'inspeccions i treballs exterior. Per la seva part, les cobertes del volums

extrems també son accessibles i des d'aquests punts la coberta de la nau central és accessible visualment.

2.2.2 Inspeccions prèvies

Al moment de redacció d'aquest informe, s'han pogut realitzar dues visites a l'edifici i el seu entorn. Les dues es van realitzar al mes de març del 2023.

A la primera visita es va realitzar un recorregut per l'interior de la nau principal, la torre de l'aigua, situada a la part nord-oest de l'edifici, així com a les zones exteriors accessibles. També es va tenir accés a la coberta del volum sud. A la segona visita, només es va realitzar un reconeixement visual des de l'exterior, per la part del carrer.

2.2.3 Documentació inicial

Per l'elaboració de l'informe s'ha disposat de la següent documentació prèvia:

- Documentació gràfica de l'edifici, amb especificacions de la materialitat i lesions, proporcionat pels arquitectes a càrrec del projecte.
- Estudi històric i arquitectònic del recinte industrial de la fàbrica nova de Manresa. Realitzat per documental, realitzat per Arqueociència Serveis Dcoumentals S.L.
- Informes geotècnics.

  Informe geotècnic de l'any 2001, realitzat per LOSAN, Mecànica del suelo S.L.

  Informe geotècnic de l'any 2020 a la zona de la torre nord-oest, realitzat per Geo-cervall S.L.
- Fotografies antigues, pàgina web: www.regio7.cat *Fotografies històriques de la fàbrica nova*
- Vídeo: *La Fàbrica Nova de Manresa. D'indústria tèxtil a fàbrica de coneixement,* publicat per l'Ajuntament de Manresa al seu canal de youtube.
- Fitxa I017 - Fàbrica Bertrand i Serra, del catàleg de fitxes del pla especial urbanístic de protecció del patrimoni històric, arquitectònic, arqueològic, paleontològic, geològic i paisatgístic de Manresa.

2.3 Nivell de protecció patrimonial

Des de l'any 2012, la Fàbrica Bertrand i Serra queda catalogada com a BCIL amb un nivell de protecció parcial. Des de llavors, queda fixat quin és el nivell de protecció de l'edifici segons els seus valors. A les fitxes de Bens Arquitectònics incloses al *Pla Especial de Protecció del Patrimoni Històric, Arquitectònic, Arqueològic, Paleontològic, Geològic i Paisatgístic de Manresa* es recull quin és el grau de protecció para cada una de les parts.

El nivell de protecció parcial de que té la Fàbrica indica que es permeten les obres sempre i quan no es perdin els valors dels elements que han fet que l'edifici sigui catalogat. Aquest valors, generalment, resideixen en la seva estructura tipològica, com ara façana i elements comuns, les quals serien les parts protegides. La resta de l'edifici podrà ser afectat per actuacions de rehabilitació sempre que mantinguin o revalorin els elements comuns.

Així doncs, a les fitxes amb número I07, adjuntades a l'annex I, es detallen aquests paràmetres, els quals queden resumits als següents punts:

- La nau principal queda protegida en la seva totalitat, d'acord amb l'adequació als usos previstos. S'han de manteniment els valors formals de la seva volumetria, així com la composició de les façanes (ritme i tipus d'obertes) , cobertes i la torre nord de l'escala.
- S'han de preservar els següents elements constructius:
    - Una part del sistema constructiu dels pilars reblonats, biga metàl·lica i volta catalana
    - Una part del sistema constructiu d'encavallada metàl·lica en forma de gelosia i revoltó ceràmic enguixat.
- A les cobertes, no es permet la modificació que representi una alteració visual del volum.
- S'ha de conservar la torre que conté l'escala amb tots els elements interior i exteriors, així com l'escala amb volta catalana, adequant-se el vestíbul a planta baixa per a punt d'informació de la Fàbrica Nova.

3 Edifici i entorn

3.1 Situació i context

L'edifici de la fàbrica Nova es troba situat al centre de la localitat de Manresa, en paral·lel a l'Avinguda Bertrand i Serra i el Carrer Sant Ignasi. Originàriament, tot el complex fabril ocupava l'illa que delimiten aquests dos carrers amb l'Avinguda del pont de Vilomara i el carrer d'Ignasi Domènech i Puigcercós.

Imatge de la Fàbrica Nova a la primera meitat del segle.

L'edifici de la fàbrica Nova es va construir entre 1925 i 1926, amb l'arquitecte Salvador Vinyals Sabaté com a encarregat del projecte. La seva construcció es va realitzar com a ampliació de la fàbrica existent Bertrand i Serra. El nou conjunt es va convertir, des de llavors, en un referent dintre i fora de la ciutat de Manresa per la seva capacitat de producció dintre de la industrial tèxtil, arribant a ser la fàbrica més gran del país. Actualment, i des de març de 1989, es troba tancada i sense ús.

En origen, el conjunt del recinte de la fàbrica comptava amb els següents edificis principals d'ús industrial: la fàbrica inicial de dos pisos construïda el 1894; la nau d'ampliació de la fàbrica original, la "fàbrica nova", 5 edificis fabrils, dos grans magatzems, una subestació elèctrica i una manyeria. L'edifici de la fàbrica Nova és l'únic que es conserva del conjunt total de naus que en formaven part.

Als primers anys del 2000, es van enderrocar la resta d'edificis que formaven part del conjunt fabril i la fàbrica Nova va romandre, fins al moment actual, com a únic testimoni del conjunt.






A dalt, vista conjunt edificis original al 1945. A sota, vista actual de la fàbrica Nova, única nau restant del conjunt. Vistes aèries del conjunt de la fàbrica.

3.2 Descripció tipològica i funcional

3.2.1 Tipologia

Els edificis de la indústria tèxtil catalana de finals del S.XIX i principis del s.XX, poden classificar-se en diferents tipologies segons diferents característiques relacionades amb: tipus de sistema constructiu i estructural, època, número de plantes, geometria, etc.

Així doncs, la Fàbrica Nova s'engloba dintre d'una tipologia amb les següents característiques:

- Edificació de més d'una planta, i menys de 3, amb presència d'una planta sotacoberta i un soterrani.
- Coberta a dues vessant suportada per encavallades o per pilars i cavalls. Construccions amb una o més coberta a dues vessants. Als casos de més d'una coberta estan disposades en paral·lel.
- Desenvolupament volumètric lineal.
- Interior amb 2-4 de crugies amb jàsseres perpendicular al llarg. Planta superior amb número menor de crugies gràcies a l'ús d'encavallades.
- Llums aproximades al voltant del 7 - 8 m
- Espai interior ample i diàfan.
- Materials principals utilitzats. perfils d'acer i de maó

Dintre dels paràmetres que defineixen aquesta tipologia de fàbrica , la Fàbrica Nova té les següents característiques tipològiques:

- Edificació de 2 plantes, amb soterrani i sotacoberta, amb desenvolupament lineal, de dimensions de 153 x 37 m aproximadament.
- Dues cobertes disposades en paral·lel, amb dues vessants, suportades per encavallades metàl·liques.
- 4 crugies a la planta baixa i dos a la planta primera, formades per pilars intermedis.
- Materials principal perfil reblonats d'acer i maó.

Sota aquests paràmetres, la volumetria de la fàbrica es composa dels següents volums:

- Un gran volum central rectangular, corresponent amb la nau central, de planta baixa més planta primera, amb soterrani i sota coberta. Aquest volum te una coberta formada per dues cobertes paral·leles a dos vessants.
- Dos cossos lateral situats a nord i sud de la nau central, de planta baixa més dos plantes i soterrani. Aquests volums tenen una coberta plana.

- 4 torres situades a les cantonades. De les quatre, només la torre nord-oest, anomenada com a “Torre d’aigua” ó “Torre de l’escala” té realment una disposició constructiva com a torre. Les altres tres, encara que a l’exterior tenen l’aparença de torre, a l’interior realment no ho son.

  Les tres torres tenen continuïtat espacial, constructiva i estructural amb els cossos laterals. Així doncs, son volums de planta baixa més dos, amb coberta plana.

  La torre de l’aigua té continuïtat material exterior però a l’interior es configura com un element independent. Es tracta d’un volum tancat pels quatre costats en tot el seu traçat vertical interior amb una planta més que la resta.

- Dos cossos adossats a la façana oest que sobresurten del pla de façana i divideixen la façana en tres parts: dos laterals de la mateixa amplada i una central sensiblement més ample.

3.2.2 Evolució de la fàbrica. Funció i desenvolupament

El primer edifici que es va construir del complex fabril dedicat al tèxtil va ser la primitiva nau de la fàbrica del Remei, el 1984, per la família Bertrand i Serra. El negoci dut a terme a la fàbrica va tenir un èxit tal que al primer quart del s.XX, es va projectar l’ampliació de la fàbrica. Així, entre l’any 1922 i el 1926, es va construir una nova nau, coneguda com Fàbrica Nova, amb Salvador Vinyals i Sabaté com arquitecte a càrrec del projecte.

La nova construcció es tractava d’un volum allargat flanquejat per quatre torres als extrems. La torre del costat nord-oest, una planta més alta que les demés, tenia sobre la seva coberta un dipòsit d’aigües per ser utilitzar en cas d’emergència.

Durant els següents anys, el conjunt es va anar ampliant amb diferents volums annexos, d’acord amb el creixement de la seva producció. Amb els anys, l’empresa es va convertir en la més important del centre de Catalunya i en punt de referència dintre de la ciutat de Manresa, fins al punt que, a la dècada dels 50, hi treballaven gairebé 3000 persones.

Des del seus inicis, la fàbrica Bertrand i Serra es dedicava a treballar el cotó, fent treballs principalment de filatura i tissatge. Dintre de la Fàbrica Nova, a la planta baixa i primera s’hi situava la maquinaria i al soterrani les instal·lacions.

Interior de la planta primera.

El complex industrial va tenir la seva època d'esplendor a la dècada dels 50. Entre els anys 50 i 60 es va construir a la part oest un cos estret adossat longitudinalment a la façana del volum principal.

Cap els anys 70, la fàbrica va començar un procés de decadència, en què va sofrir diferents reconversions i la plantilla es va anar reduint significativament. Fins que al març de 1989, la Fàbrica Nova va tancar les seves portes definitivament.

Vista de l'estat de la nau a l'any 2008. S'aprecia l'estat d'abandonament i les restes del volum que hi havia adossat a la façana oest

Amb l'estat d'abandonament i amb els diferents plans i projectes de remodelació plantejats en aquell moment, a l'octubre del 2005 van començar les obres d'enderroc de les diferents naus que formaven el conjunt de la fàbrica. A començament de l'any 2006, acaben les obres d'enderroc amb la demolició de totes les naus, incloent-hi el volum adossat a la façana oest de la nau principal.

D'aquesta demolició només va quedar dempeus el volum original de la nau central principal, la construïda el 1925. Poc després de l'enderroc de les naus del conjunt, es va enderrocar a la part nord- oest de la nau central.

Durant les primeres dècades de l'any 2000, es van realitzar petites intervencions a la fàbrica a fi d'evitar que l'estat d'abandonament pogués deteriorar més el procés de degradació. Així doncs es van emprendre les següents mesures:

En primer lloc, cap a l'any 2009, es van tancar amb totxos les finestres de la façana de les torres a fi d'evitar que l'aigua entrés dintre i es deteriorés més l'interior. També, cap a finals de l'any 2009 i principis del 2010, es van col·locar lones exteriors que intentaven donar una imatge més dignificada a l'exterior del conjunt.

Vista de l'estat de la nau a l'any 2009-2010 amb les noves lones i el tancament de les finestres. Darrere de les lones s'observa l'enderroc de part de la nau central.

Després de les primeres intervencions, a la segona dècada, es van realitzar altres mesures de prevenció. La primera va tindre com a objectiu la millora de la coberta a fi d'evitar la filtració d'aigua per aquest elements.

També, al 2021, es va treure el dipòsit de la torre nord i es van col·locar perfils de reforç estructural al perímetre de la torre. Aquests perfils es situen envoltant la torre a cada una de les seves plantes i s'estenen fins a més de la meitat del cos lateral.

Estat de la torre abans i després de la retirada del dipòsit d'aigua i la col·locació dels perfils de reforç. A l'esquerra, imatge de 2018. A la dreta, imatge actual.

4 Materialitat i sistemes constructius

4.1 Definició constructiva i materialitat

Les dades i descripcions d'aquest punt es basen en la informació disponible recollida i haurà de ser comprovada mitjançat cales i estudis específics per a cada cas.

4.1.1 Fonamentació

A l'edifici hi ha dos tipus diferents de fonamentació segons la seva posició i l'element que suporten. A la part central de la nau, la fonamentació es aïllada, on cada element rep la càrrega d'un pilar de la planta superior. Al perímetre, la fonamentació passa a ser continua, suportant la càrrega dels murs de façana.

A les dos tipologies es desconeix amb exactitud quina és la cota a la que recolza la fonamentació, així com la seva materialitat. Aquestes dues hipòtesi, en quant a materialitat i cota de fonamentació, s'hauran de comprovar mitjançant la realització de cales. No obstant això, es preveu la cota sigui aproximadament d'1,50 m per als murs i d'1m a la fonamentació dels pilars.

- Fonamentació a la base dels murs de façana:

La fonamentació dels murs té un gruix de 1,10 m i previsiblement està realitzada mitjançat una sabata correguda de maó o formigó pobre.

- Fonamentació a la base dels pilars:

La fonamentació dels pilars es realitza mitjançant sabates aïllades de 2,90 x 3,90 m amb 1 m d'alçada, segons la informació gràfica disponible. La materialitat de les sabates es preveu sigui de paredat o formigó pobre.

4.1.2 Murs i obertures exteriors

- Murs

El sistema constructiu dels murs de façana es composa de dos materials diferents, maó massís i paredat, amb un ús i disposició diferenciat dintre del mur.

El maó es disposa formant l'esquelet portant del mur, a les zones on hi ha concentració de càrregues com ara a: pilastres, matxons, brancals i arcs de buits; i també a altres punts com: sòcols, impostes, etc. La resta del mur està realitzat mitjançant un mur de diferents fulles: dues exteriors amb maó i un reblert interior amb paredat. A l'exterior, a les parts que no tenen una funció estructural, hi ha un aplacat de pedra com a decoració.

A la planta baixa, el mur té una secció continua amb un gruix d'aproximadament 74 cm. El mur de planta primera té un gruix menor, d'uns 59 cm i hi apareixen pilastres que sobresurten del pla del mur uns 15 cm. A algunes fotografies del moment de la construcció es pot apreciar un armat a l'interior del mur. No obstant, és desconeix amb exactitud quina pot ser la distribució i ubicació real d'aquestes barres.



Imatges del moment de la construcció dels murs

Al soterrani, previsiblement, el mur continua amb la mateixa materialitat però amplia la seva base fins a un gruix aproximant d'uns 90 cm . A l'interior del mur apareixen puntals de formigó, amb un petit armat, que redueixen la llum de la llosa de planta baixa.

- Obertures

El buits del murs són rectangulars amb caràcter vertical, el tipus d'obertura es repeteix al llarg de tota la façana. La part superior de les obertures es realitza mitjançant un arc de maó a les següents zones: planta primera de la nau, plantes superiors dels volums dels cossos lateral i les torres de les cantonades. A la planta baixa, la part superior dels buits és plana, coincidint amb la línia de forjat.

4.1.3 Pilars

- Pilars planta baixa i planta primera

Els pilar que hi ha dintre de la fàbrica, tant a la planta baixa com a la planta primera, estan formats per perfils en L i per platines units mitjançant reblonat, format un perfil final amb forma de doble T.

La disposició dels perfils i platines segueixen el següent esquema.

Les dimensions dels pilar són:

- Pilars intermedis de planta baixa i planta primera: 25 x 28 cm

- Pilars extrems de la planta baixa: 21 x 22 cm

- Pilars dels cossos laterals: 28 x 30 cm i de 21 x 22 cm

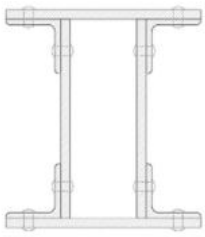

Detall pilar metàl·lic

- Pilars soterrani

Al soterrani els pilars canvien de materialitat i tipologia. Els pilars metàl·lics donen pas a matxons de 1,30 x 1,30 m amb 2,27 m d'alçada. La materialitat d'aquests elements es preveu sigui de maó-paredat o formigó pobre.

Cada un d'aquests elements compta amb un parell de puntals de formigó, en direcció perpendicular a la longitud de la nau, amb una secció de 0,40 x 0,32 m aproximadament, i un capitell al punt de trobada amb la llosa de 1.29 x 0,32 m aproximadament. El formigó compta amb un petit armat amb barres llises d'acer.

Puntals de formigó

Els puntals redueixen la llum de la llosa de planta baixa i fan que el sistema constructiu treballi d'una manera més eficient.

Al punt de trobada amb el pilar metàl·lic hi ha un dau de pedra, de 55 cm de costat, sobre el qual es fixa el pilar mitjançant platines i reblons,

Punt de trobada del pilar metàl·lic amb els pilars de planta soterrani

4.1.4 Forjats interiors. Nau central i cossos lateral.

- Forjat planta baixa. Nau central, cossos laterals i torres.

l forjat de la planta baixa es tracta d'una llosa continua de formigó armat, d'un gruix aproximat d'entre 20-23 cm, tant a la nau principal com als cossos lateral i torres. La llosa està armada amb barres llises d'acer amb una malla d'uns 15-20 cm aproximadament.

Imatges de la secció del forjat de planta baixa.

- Forjat planta primera. Nau central, cossos laterals i torres.

El forjat de planta primera està format per un sistema que combina voltes de mocador de maó amb perfils metàl·lics. Tota la planta queda modulada per les voltes de maó, de dimensions aproximades de 3,60 x 2,90 m, amb direccionalitat paral·lela a la façana. Les voltes estan formades per fulls de maó i reblert d'aproximadament 35 cm de gruix mig, mesurat des del punt central, segons la documentació gràfica disponible.

Les voltes es recolzen sobre l'ala de bigues metàl·liques de perfil doble T, col·locades de forma longitudinal a la nau. Amb aquest recolzament, la geometria de les voltes queda confinada de forma transversal, direcció on es podria produir l'obertura de la volta. Aquest perfils secundaris doble T es recolzen sobre l'ala inferior de les jàsseres metàl·liques.

Les jàsseres metàl·liques estan col·locades en direcció transversal a la nau i es recolzen, segons la seva posició, o bé entre pilars metàl·lics o bé entre el mur de façana i el pilar metàl·lic interior. Es tracta de jàsseres en gelosia, formades per dos perfils en L que formen les ales superior e inferior, unides per platines en forma de X. Tot plegat constitueix una jàssera amb un cantell de 62 cm, el qual permet tenir llums de 8,75 m.

- Forjat planta segona. Cossos laterals i torres

El sistema constructiu que forma el forjat de la planta segona està composat per: voltes de maó, bigues metàl·liques de perfil doble T i jàsseres en gelosia. No obstant, la configuració del sistema varia sensiblement respecte al de planta primera.

En aquest cas, les jàsseres estan disposades en sentit nord-sud, en perpendicular a la façana del cos lateral. D'aquesta forma, a la part exterior es recolzen sobre el mur de façana i a l'interior sobre altra jàssera, disposada en sentit est-oest.

En aquestes zones, les bigues doble T, sobre les quals es recolzen los voltes de maó, es situen sobre l'ala superior de la jàssera, i no sobre l'ala inferior com a la planta primera.



Imatges dels dos tipus de recolzaments. Imatge 1, fotografia del moment de la construcció de la nau central. Imatge 2, fotografia actual del forjat d'un dels cossos laterals.

- Altell nau central. Espai sotacoberta.

A l'espai que queda sota la coberta hi ha un altell amb un forjat lleuger de fusta que recolza sobre el cordó inferior de l'encavallada.

4.1.5 Forjats Torre de l'aigua.

La torre de l'aigua, amb una planta més que la resta de torres, es tracta d'un nucli d'escales on l'interior de la torre és buit, sense forjat intermedis, on només hi ha l'escala de volta catalana.

Els únics forjats que hi ha a l'interior de la torre són el forjat de l'espai sotacoberta i el de coberta, a una cota de 18.46 m i de 24.44 m respectivament. Aquest últim està format per un forjat 0pla de formigó amb bigues de cantell de formigó armat d'uns 30 x 75 cm, el qual suportava directament el pes del dipòsit. El forjat del sotacoberta està format per voltes de maó pla que recolzen sobre bigues metàl·liques.

4.1.6 Coberta

- Coberta de la nau central

El sistema constructiu de cobertura de la nau central es realitza mitjançant dues encavallades metàl·liques amb perfils metàl·lics units amb reblons. Tot plegat, es conforma una coberta formada per dues cobertes paral·leles a dues vessants,

Amb aquest sistema, cada encavallada pot cobrir llums de 17,65 m. Al punt central de la nau, les dues encavallades es recolzen, i queden unides, al pilar central. Així doncs, amb aquest sistema s'aconsegueix que la planta primera sigui diàfana amb una amplada total al voltant dels 35,30 m.

Vista de l'encavallada de la nau principal

El sistema original del revestiment de la coberta està realitzat mitjançant teules planes. El taulell de la coberta és de maons col·locats sobre llates de fusta que es recolzen sobre corretges metàl·liques de perfil doble T, amb perfil IPN 160.

- Coberta dels cossos laterals i les torres.

Per la seva part, els cossos laterals i les torres tenen un coberta plana recolzada sobre un forjat de voltes de maó i biguetes metàl·liques, de perfil doble T, que recolzen sobre jàsseres metàl·liques en gelosia.

- Coberta de Torre de l'aigua

El sistema constructiu d'aquest forjat està format per un forjat pla de formigó i jàsseres de cantell formigó armat, d'aproximadament 30x75 cm. Sobre el forjat, a la part sud, hi ha un petit badalot que dona accés a la coberta.

4.1.7 Parets i envans interiors

L'interior de la fàbrica es tractava d'un interior diàfan sense gaire compartimentació interior.

4.2 Definició estructural

L'anàlisi estructural de la fàbrica es realitzarà per parts, segons cada un del volums que configuren el conjunt de la fàbrica i que tenen una estructura diferenciada de la resta.

Les dades i descripcions d'aquest punt es basen en la informació disponible recollida.

4.2.1 Nau principal

4.2.1.1 Descripció general

La nau principal es tracta d'un volum rectangular de 136,80 m de llarg x 36,50 m d'ample, dividit en dues plantes, planta baixa i planta primera, un soterrani i un espai sotacoberta. L'espai queda cobert amb dues cobertes paral·leles de dues vessants, paral·leles entre elles i disposades en sentit longitudinal al de la nau.

L'altura de la planta baixa és de 6,00 m fins al perfil de la jàssera i de 6,40 m fins al punt més alt de la volta. A la planta primera l'altura fins al cordó inferior de l'encavallada, és de 5,94 m. Per la seva part, el soterrani té una altura de 2.87 m. En quant a les encavallades, el punt seu punt més alt te una alçada de 4,50 m.

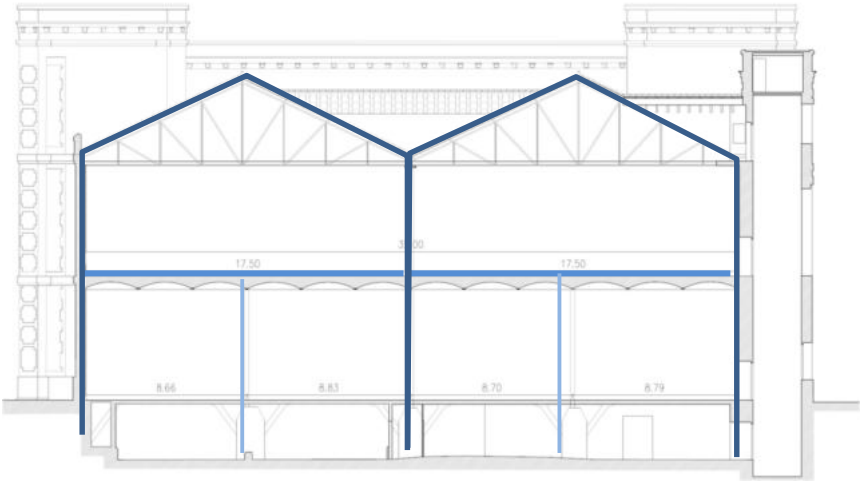

Esquema pòrtics de la nau

Les plantes s'estructuren en crugies allargades, paral·leles al sentit longitudinal de la nau, formades per línies de pòrtics perpendiculars a façana, en sentit est – oest, amb distàncies al voltant dels 3.60 m. En total, a la nau central hi ha 37 pòrtics. A la banda nord oest de la nau, del primer al novè pòrtic l'estructura, forjats i coberta estan enderrocats

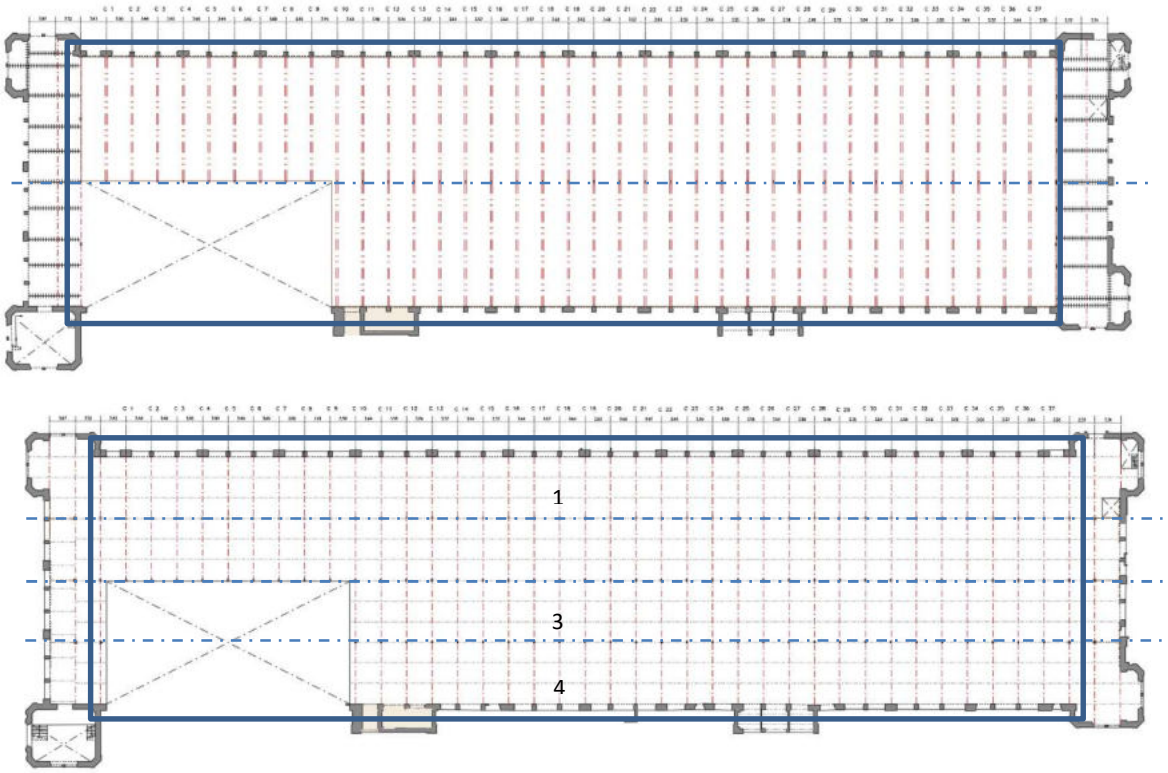

Planta baixa i planta primera de la nau central de la fàbrica amb la ubicació dels pòrtics perpendiculars a façana i la situació de la línia de pilars interiors, paral·lels a les façanes, a cada una de les plantes.

4.2.1.2 Coberta

Les encavallades de coberta estan formades per perfils metàl·lics en L i per platines unides mitjançant reblonat. Cada una de les encavallades cobreix una distància de 17, 95 m i queden recolzades sobre les pilastres dels murs de façana i sobre els pilars metàl·lics del centre de la nau.

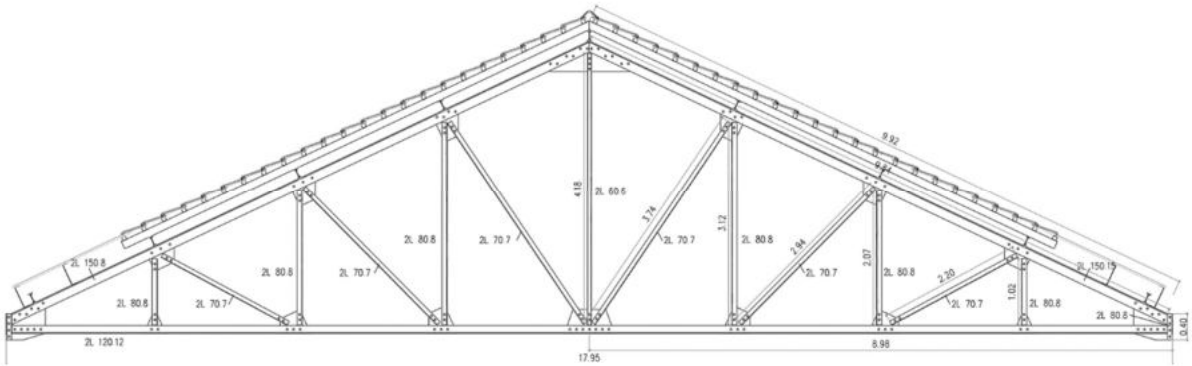

Detall encavallada. Perfils i mides



Imatges del moment de la construcció on es veuen les unions amb el mur de façana i els pilar centrals

4.2.1.3 Estructura vertical. Pilars

Pilars planta primera (Tipus T1)

La planta primera està formada per dues crugies amb una línia de pilars centrals i murs apilastrats a les façanes, sobre els quals recau la càrrega de la coberta i les encavallades. La llum aproximada de cada una de les crugies és de 17,95 m i la separació entre pòrtics és de 3.60 m.

Els pilars d'acer tenen una secció composta de perfils en L i platines units mitjançant reblons, amb l'interior de la secció buida. La dimensió total dels pilars tipus T1 és de 25 x 28 cm, amb la següent composició (ubicació dels pilars T1 a l'annex IV) :

- 2 Platines, superior i inferior, formant l'ala del perfil compost, de perfil 250.12 (Perfils 1 i 2)
- 2 platines formant l'ànima del perfil compost, perfil 255.12 (Perfils 3 i 4)
- 4 perfil en L d'unió entre les platines. Perfils de 70.7 (Perfils 5 -8)

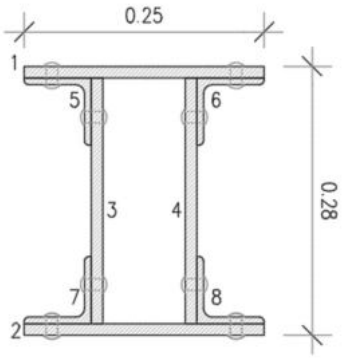

Pilar T1

Pilars planta baixa (Tipus T1 i T2)

A la planta baixa apareixen dues línies de pilars intermèdies, augmentant el número de crugies a quatre. La llum de cada una és de 8,75 m.

Al igual que a la planta primera, els pilars laterals (T2) de planta baixa tenen una secció composta de perfils en L i platines units mitjançant reblons, amb l'interior de la secció buida. La

línia de pilars central tenen la mateixa dimensió i composició que els de planta primera (tipus T1), mentre que els pilars intermedis tenen una secció més reduïda. La dimensió total dels pilars tipus T2 és de 21 x 22 cm, amb la següent composició (ubicació dels pilars T2 a l'annex IV):

- 2 Platines, superior i inferior, formant l'ala del perfil compost, de perfil 210.10 (Perfils 1 i 2)
- 2 platines formant l'ànima del perfil compost, perfil 200.10 (Perfils 3 i 4)
- 4 perfil en L d'unió entre les platines. Perfils de 70.7 (Perfils 5 – 8)

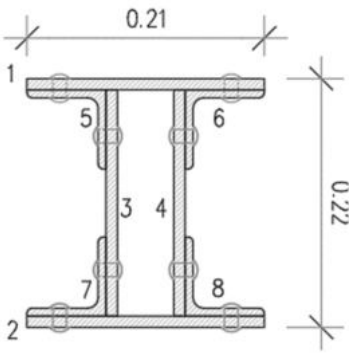

Pilar T2

Pilars planta soterrani

Els pilars metàl·lics de la planta baixa donen pas a matxons de secció 1,30 x 1,30 m amb 2,27 m d'alçada, la materialitat dels quals es creu pot ser de maó-paredat o de formigó pobre. Sobre aquest element principal, hi ha un dau de pedra, de 55 x 55 cm, sobre el qual es fixa el pilar mitjançant platines reblonades.

A fi de reduir la llum entre els elements, cada un d'ells té dos puntals de formigó lleugerament armat en direcció perpendicular a les façanes, amb un angle d'inclinació respecte a la vertical del pilar d'uns 40º. Els puntals tenen una longitud de 1,56 m i una secció de 0,40 x 0,32 m aproximadament, totes ells compten amb un capitell al punt de trobada amb la llosa de 1,29 x 0,32 m.

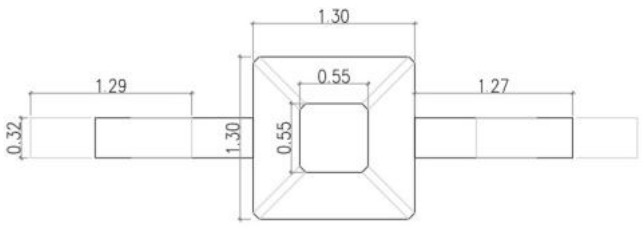

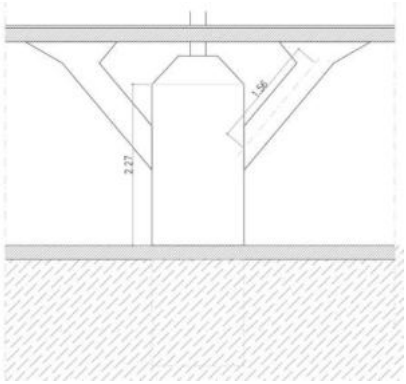

Detall de l'estructura vertical de la planta soterrani. Planta i alçat

4.2.1.4 Estructural vertical. Murs

A les façanes, l'estructural vertical passa a ser mitjançant murs amb matxons de diferent gruix, segons sigui mur de planta baixa o de planta primera. Als murs, els elements que suporten càrregues i els situats a zones on hi ha una major concentració de tensions són de maó massís, com ara: les pilastres, els brancals i els arcs que formen les llindes dels buits. La resta de mur es tracta d'un mur amb fulls exterior de maó i interior amb reblert paredat.

El mur de planta primera té un gruix d'uns 59 cm amb pilastres sobresurten del pla del mur 15 cm. A la planta baixa, la secció del mur augmenta i passa a tenir un gruix de 74 cm.

El mur de soterrani augmenta la secció fins als 89 cm.

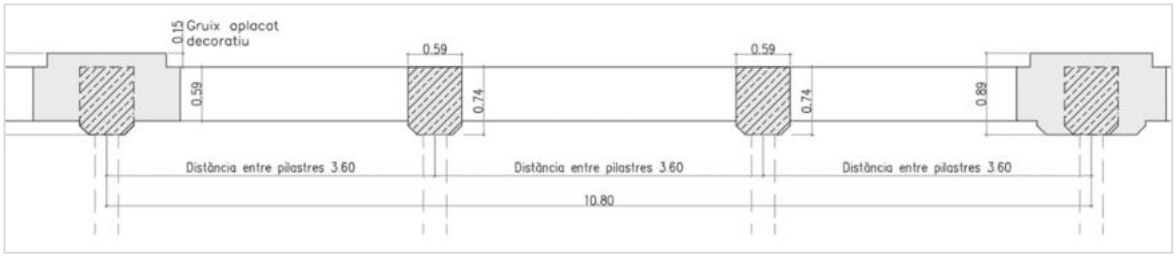

Mur planta primera

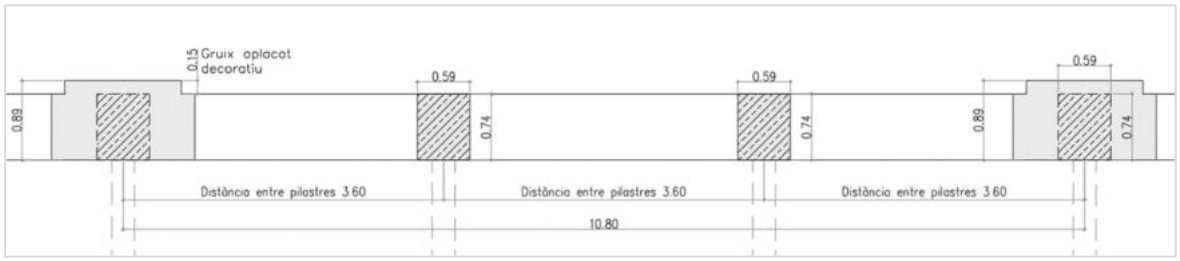

Mur planta baixa

4.2.1.5 Estructura horitzontal. Forjats

Forjat planta primera

L'estructura del forjat planta primera està format per jàsseres metàl·liques en gelosia de perfil compost, que recolzen al mur i al pilar o entre pilars, segons si son exteriors o interiors (ubicació forjat a l'annex IV). Cada una de les crugies queda dividida en tres parts per bigues metàl·liques de perfil doble T, paral·leles a les façanes, que recolzen sobre l'ala de les jàsseres.

La longitud d les jàsseres metàl·liques és de 8.75 m. Estan formades per perfils en L i platines unides mitjançant reblons. La dimensió total de les jàsseres (Tipus J1) és de 62 x 25 cm, amb la següent composició:

- 2 Platines, superior i inferior, formant l'ala del perfil compost, de perfil 250.10 (Perfils 1 i 2)
- 2 platines formant l'ànima del perfil compost, perfil 100.6 (Perfils 3 i 4)
- *4 perfil en L d'unió entre les platines. Perfils de 120.12 (Perfils 5 -8)*



Jàssera J1

Les bigues metàl·liques doble T, h= 240 mm, que divideixen el tram de jàssera tenen una longitud de 3,60 m. La distancia entre els eixos del perfil és de 2,92 m aproximadament. Aquesta distancia queda coberta per voltes de mocador maó.

Als punts de trobada dels perfil metàl·lics amb la jàssera, la composició de l'ànima de la jàssera canvia. En aquest punt l'ànima es conforma amb una platina que dona rigidesa al punt d'unió del perfil amb la jàssera.

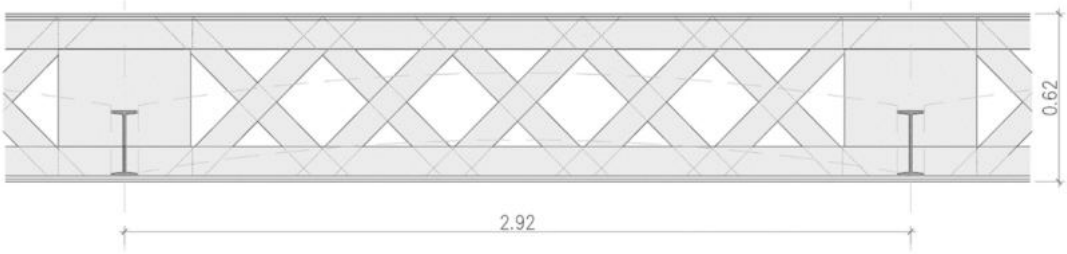

Jàssera J1 amb perfils doble T

Les unions entre els diferents elements de l'estructura estan realitzats mitjançant platines reblades als extrems dels elements.

Forjat planta baixa

Pel que fa al forjat de planta baixa, es tracta d'una llosa continua de formigó armat amb un gruix aproximant d'entre 20 -23 cm. A les zones on hi ha hagut despreniment es pot veure que la llosa està armada amb barres d'acer llis, formant una malla d'uns 15-20 cm.

Imatges llosa planta baixa

4.2.1.6 Fonamentació

La fonamentació de la nau continua amb la composició d'elements de la planta baixa: elements aïllats a l'interior i elements continus lineals a l'exterior.

La fonamentació del pilars es realitza mitjançant sabates aïllades de 2,90 x 3,90m amb 1 m de gruix, mentre que la dels murs es realitza mitjançat una sabata correguda de 1.10 m. Aquests gruixos són segons la documentació gràfica disponible.

Tant per als pilars com per als mur, es desconeix quina és la materialitat de la fonamentació però, es preveu sigui de paredat o formigó pobre.

4.2.2 Cossos laterals

4.2.2.1 Descripció general

Els cossos laterals, situats a nord i sud, són volums rectangulars d'aproximadament 35 m de llarg i 7,30 m d'ample. Aquests cossos tenen a les cantonades dos volums que sobresurten del pla de façana a mode de torres al voltant dels 2 – 2,50 m, els quals tenen continuïtat estructural amb l'espai interior. Aquest fet fa que les torres només a siguin en aparença exterior i no en quant a comportament estructural.

De les quatre torres, la situada al cantó nord oest, sí que té internament una estructura com a torre, independent de la resta. Aquesta torre s'analitza al punt següent.

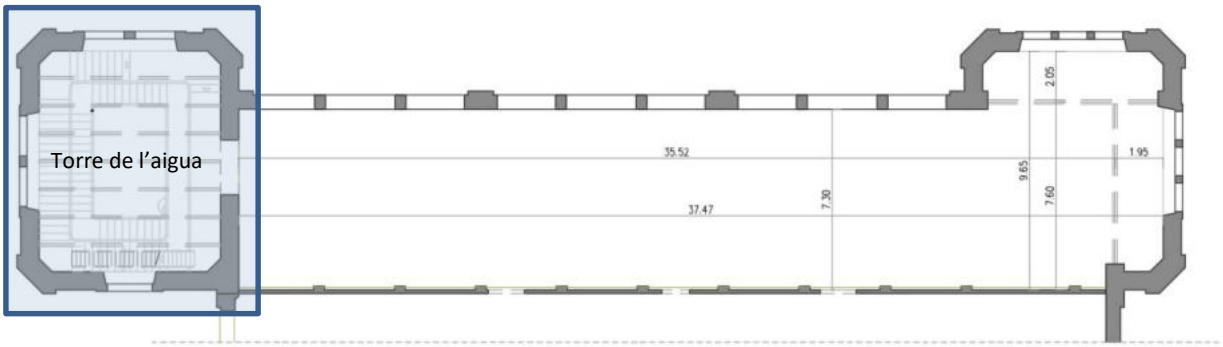

Cos lateral nord

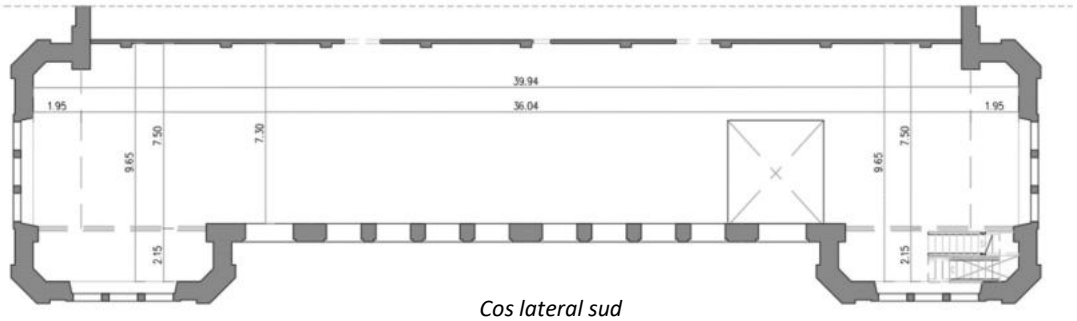

Cos lateral sud

Els dos volums i les tres torres de les cantonades estan dividits en planta baixa més dos plantes i un soterrani. L'altura de la planta baixa té correspondència amb l'altura de la nau principal: de 6,00 m fins al perfil de la jàssera i de 6,40 fins al punt més alt de la volta és de 6.4.

A la planta primera l'altura fins al cordó inferior de l'encavallada és de 5,94 m, al igual que a la nau principal, fins a les bigues que recolzen sobre la jàssera és de 6,49 m i fins al punt més alt de la volta l'altura és de 6,59 m .

Per la seva part, la planta segona té una altura de 3,75 m fins a la part inferior de les jàsseres, fins a les bigues que recolzen sobre la jàssera és de 4.31 m i fins al punt més alt de la volta l'altura és de 4.41 m.

El soterrani té una altura de 2,35 m, al cos sud i de 3,00 al nord.

4.2.2.2 Coberta

L'estructura del forjat de coberta canvia de direcció respecte a la de la nau. En aquesta planta les jàsseres que transmeten les càrregues a l'estructura vertical es col·loquen perpendiculars al pla de façana, en direcció nord-sud. Les jàsseres es recolzen sobre el mur de façana a l'exterior i a l'interior queden suportades per pilars, la materialitat dels quals es desconeix.

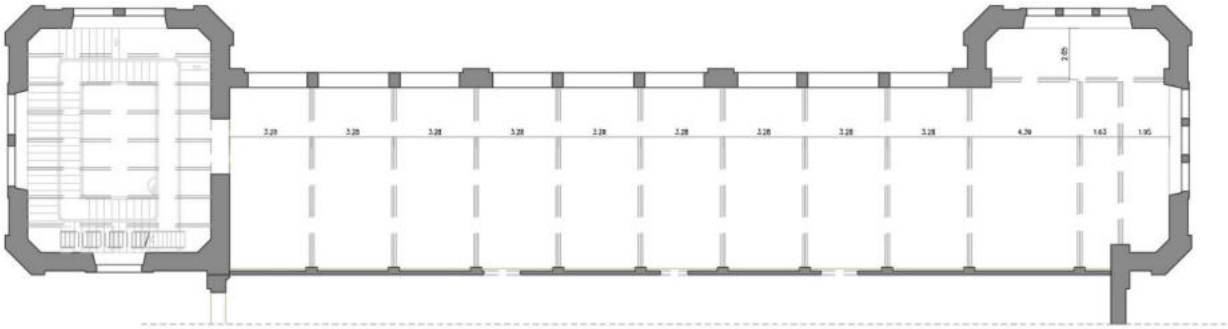

Cos lateral nord

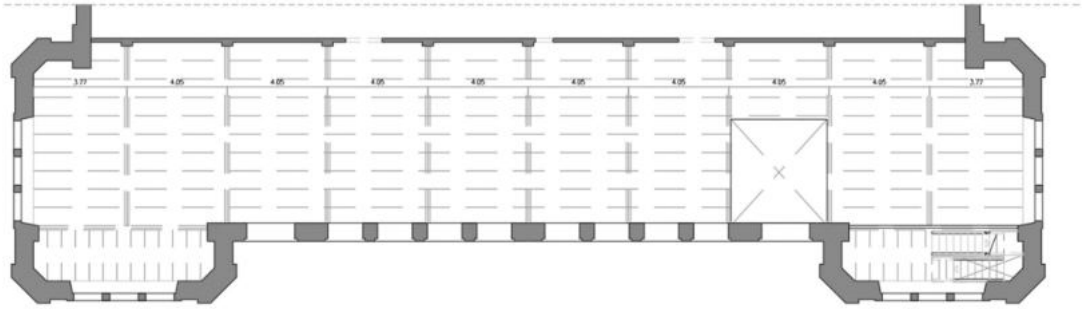

Cos lateral sud

A l'espai de les torres, hi ha una jàssera perpendicular en prolongació del pla de façana que uneix i trava els murs de les torres.

A cada un dels cossos lateral i torres les longituds de les jàsseres la longitud de les jàsseres és de 7,15 m i la distància entre elles és de 4,05 m al cos sud i d'uns 3,28 m al cos nord (ubicació dels forjats a l'annex IV).

Al igual que a la nau principal, es tracta de jàsseres metàl·liques en gelosia de perfil compost, formades per perfils en L i platines unides mitjançant reblons. La dimensió total de les jàsseres (Tipus J2) és de 17 x 55 cm, amb la següent composició:

- 4 Perfils en L, 2 superiors i 2 inferiors, formant l'ala del perfil compost, de perfil 80.8 (Perfils 1 - 4)
- 2 platines formant l'ànima del perfil compost, perfil 100.8 (Perfils 5 i 6)

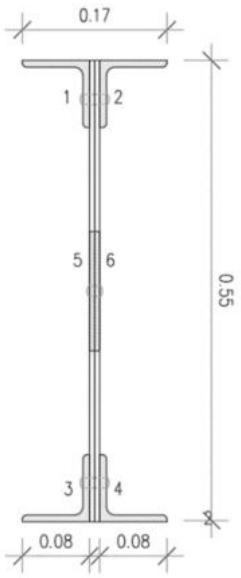

Jàssera J2

Sobre l'ala superior de les jàsseres es recolzen biguetes metàl·liques doble T, h= 120 mm, amb una longitud de 3,30 al cos nord i de 4,05 al cos sud. La distancia entre els eixos dels perfils és d'aproximadament 0,75 m. Aquesta distancia queda coberta per voltes de maó.

Als punts de recolzament de les jàsseres el perfil de l'ànima canvia i es materialitza amb una platina que crea una ànima del perfil plena.

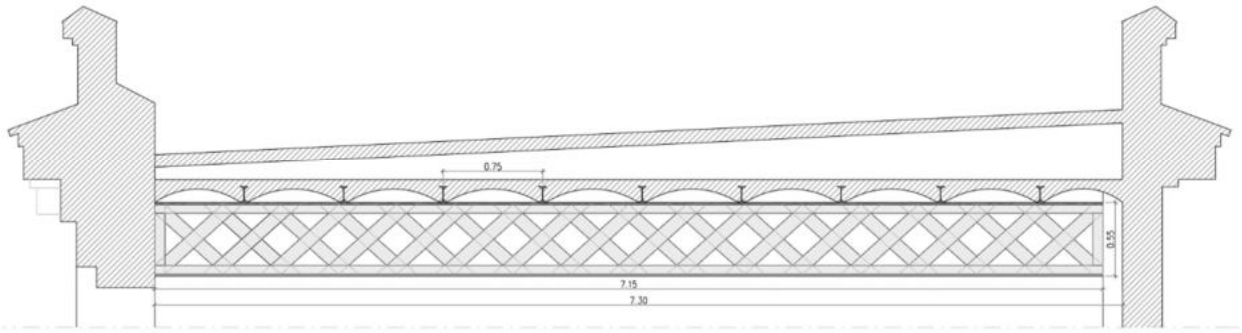

Jàssera J2 amb perfils doble T sobre l'ala superior

Les unions entre els diferents elements de l'estructura estan realitzats mitjançant platines reblades als extrems dels elements.

4.2.2.3 Estructura vertical. Pilars

Pilars planta segona

A la planta segona, a la línia de separació entre els cossos laterals i la nau principal hi ha una línia de pilars, sobre els quals recolzen les jàsseres del forjat de coberta.

Segons la informació disponible, aquests pilars tenen una dimensió de 30 x 45 cm i una alçada de 3,76 m fins a la jàssera. La distància entre ells és de 4,05 m al cos sud i de 3,27 al cos nord. Es desconeix la seva materialitat.

Pilars planta primera

A la planta primera, els pilars estan situats a la mateixa línia que a la planta segona, de forma que l'espai té una llum de 7,35, corresponent al l'amplada del cos lateral.

En aquest cas, es tracta de pilars metàl·lics de perfils compost col·locats segons la disposició dels pilars de la planta baixa de la nau central (ubicació dels pilars T3 a l'annex IV), amb un total de quatre en tota la longitud i una llum entre pilars de 8,75 m. Els pilars tenen una alçada de 5,94 m.

Els pilars tenen una secció composta per perfils en L i platines units mitjançant reblons, amb l'interior de la secció buida. La dimensió total dels pilars tipus T3 és de 30 x 28 cm, amb la següent composició:

- 2 Platines, superior i inferior, formant l'ala del perfil compost, de perfil 300.12 (Perfils 1 i 2)
- 2 platines formant l'ànima del perfil compost, perfil 255.12 (Perfils 3 i 4)
- *4 perfil en L d'unió entre les platines. Perfils de 70.7 (Perfils 5 -8)*

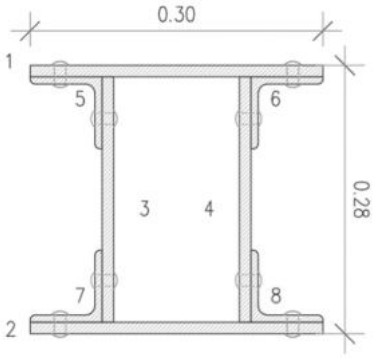

Pilar T3

Pilars planta baixa

A la planta baixa, apareix una nova línia de pilars intermèdia que divideix la llum en dos trams de 3,60 m (ubicació dels pilars T3 a l'annex IV). Aquest nou pòrtic té continuació amb la modulació de la nau central.

La distància entre els pilars és de 8,75 m, igual que a la planta primera.

Els pilars tenen una secció composta per perfils en L i platines units mitjançant reblons, amb l'interior de la secció buida. Per a cada una de les línies de pilars les dimensions són diferents.

Els pilars situats a la línia límit amb la nau central tenen les mateixes dimensions que els pilars de planta primera (Tipus T3).

Els pilars intermedis tenen una secció tipus T2. La dimensió total pilars tipus T2 és de 21 x 22 cm, amb la següent composició:

- 2 Platines, superior i inferior, formant l'ala del perfil compost, de perfil 210.10 (Perfils 1 i 2)
- 2 platines formant l'ànima del perfil compost, perfil 200.10 (Perfils 3 i 4)
- *4 perfil en L d'unió entre les platines. Perfils de 70.7 (Perfils 5 – 8)*

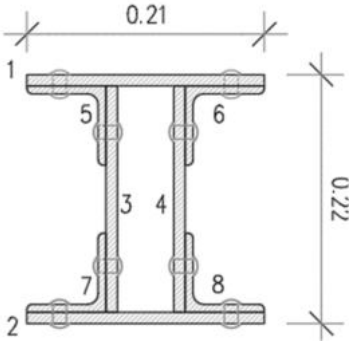

Pilar T2

Pilars planta soterrani

Continuen amb les mateixes característiques que els de la nau central.

4.2.2.4 Estructura vertical. Murs

A les construccions laterals els murs continuen amb la mateixa materialitat que els murs de la nau central., amb maó massís i reblert de paredat segons si es tracta d'una zona portant o no.

Els murs de planta segona i primera tenen un gruix d'uns 59 cm i a la planta baixa la secció del mur augmenta i passa a tenir un gruix d'aproximadament 74 cm.

Els buits de façana estan formats per pilars de maó que reben les càrregues de l'estructura horitzontal. Aquest pilars tenen seccions de 0,44 x 0,59 cm, a la planta segona i primera, i de 0,44 x 0,74 cm a la planta baixa.

Mur cos lateral nord:

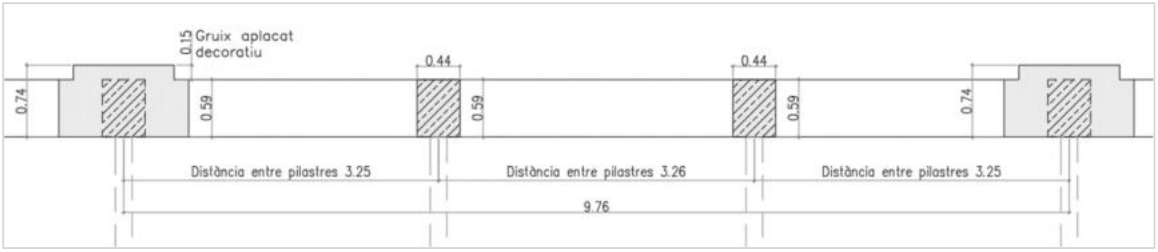

Mur planta segona

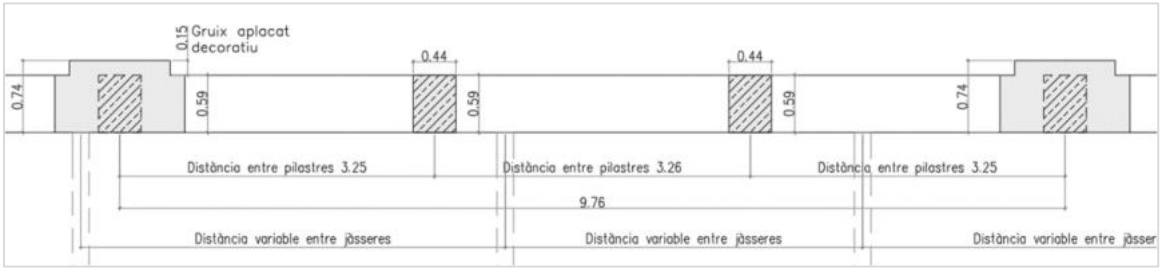

Mur planta primera



Mur planta baixa

Mur cos lateral sud:

Mur planta segona

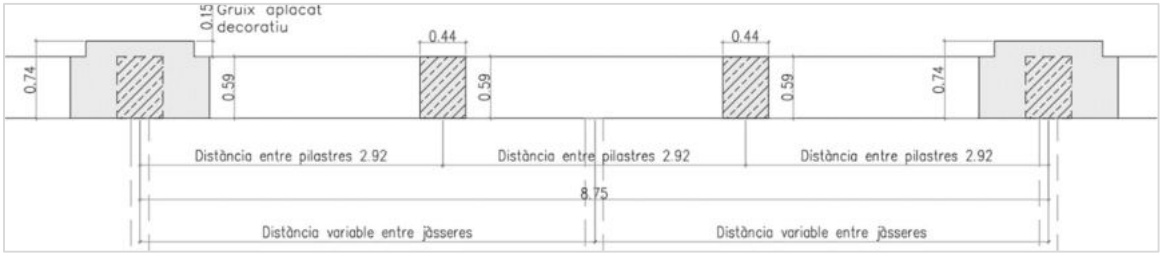

Mur planta primera

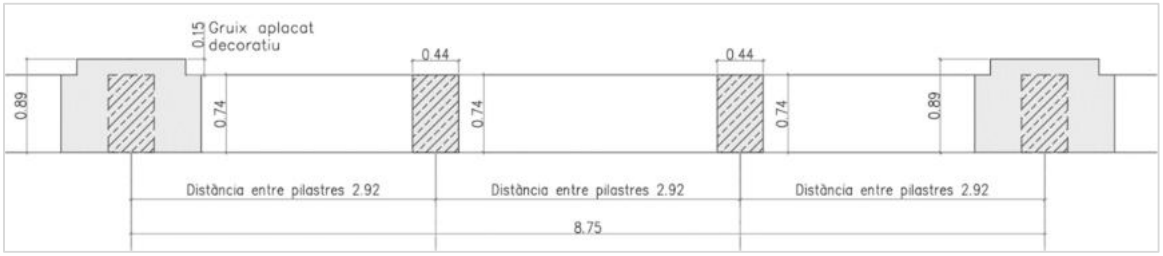

Mur planta baixa

4.2.2.5 Estructura horitzontal. Forjats

Forjat planta segona

L'estructura del forjat de planta segona té la mateixa disposició i orientació dels elements que el forjat de coberta. Està format per jàsseres metàl·liques en gelosia de perfil compost amb biguetes metàl·liques de perfil doble T que recolzen sobre l'ala superior de les jàsseres. En aquesta planta, les jàsseres metàl·liques tenen una longitud d'uns 7,35 m i es recolzen sobre el mur de façana a l'exterior i , a l'interior, sobre l'ala inferior de la jàssera transversal (ubicació dels forjats a l'annex IV).

Les jàsseres son tipus J2, al igual que les de coberta, estan formades per perfils en L i platines unides mitjançant reblons. La dimensió total de les jàsseres és de 17 x 55 cm, amb la següent composició:

- 4 Perfils en L, 2 superiors i 2 inferiors, formant l'ala del perfil compost, de perfil 80.8 (Perfils 1 - 4)
- 2 platines formant l'ànima del perfil compost, perfil 100.8 (Perfils 5 i 6)

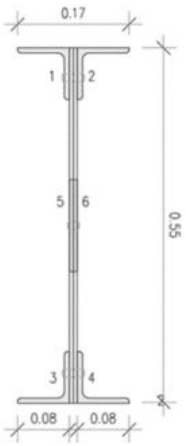

Jàssera J2

Sobre l'ala superior de les jàsseres es recolzen biguetes metàl·liques doble T, h= 180 mm, amb longituds variables segons: d'entre 4.451 i 3,20 m al cos nord i d'entre 3,58 i 4,38 i al cos nord. La distancia entre els eixos dels perfils és d'aproximadament 0,75 m. Aquesta distancia queda coberta per voltes de maó.

Als punts de recolzament de les jàsseres el perfil de l'ànima canvia i es materialitza amb una platina que crea una ànima del perfil plena.

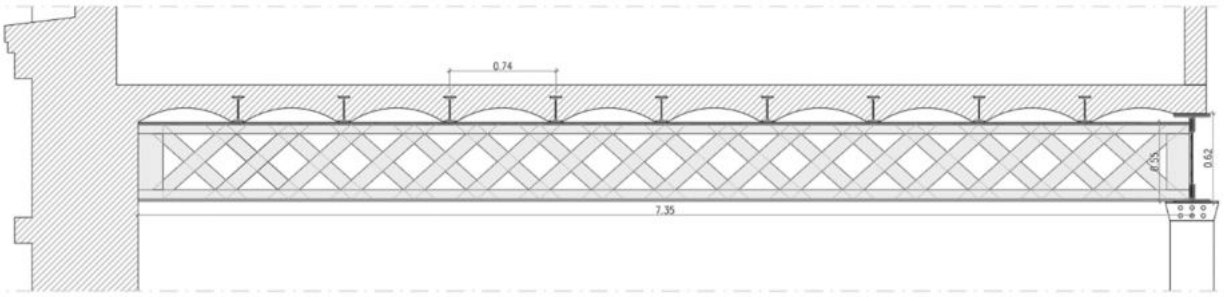

Jàssera J2 amb perfils doble T sobre l'ala superior

La jàssera metàl·lica transversal, també de perfil compost, transmet la càrrega del forjat fins als pilars metàl·lics. Està formada per perfils en L i platines unides mitjançant reblons. La dimensió total de les jàsseres és de 65 x 15 cm, amb la següent composició:

- 2 Platines, superior i inferior, formant l'ala del perfil compost, de perfil 250.10 (Perfils 1 i 2)
- 2 platines formant l'ànima del perfil compost, perfil 100.6 (Perfils 3 i 4)
- *4 perfil en L d'unió entre les platines. Perfils de 120.12 (Perfils 5 -8)*

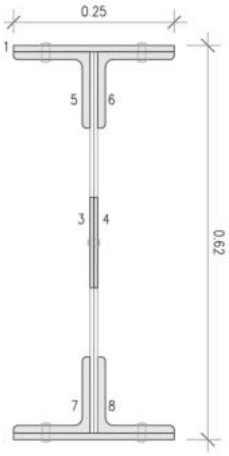

Jàssera J1

Les unions entre els diferents elements de l'estructura estan realitzats mitjançant platines reblades als extrems dels elements.

Forjat planta primera

L'estructura del forjat de planta primera dels cossos laterals continua amb el sistema estructural del forjat de la nau, amb la mateixa direccionalitat i disposició dels diferents elements (ubicació dels forjats a l'annex IV).

Les jàsseres metàl·liques en gelosia amb perfil compost, tipus J1, tenen direccionalitat est-oest i divideixen la llum total del cos lateral en dos trams de 3,60 m cada un. Perpendicular a les jàsseres hi ha bigues transversal que es recolzen, a l'interior, sobre l'ala inferior de la jàssera i, a l'exterior, sobre les pilastres del mur de façana.

Les jàsseres metàl·liques es recolzen sobre els pilars metàl·lics i tenen una longituds de 8,75 m als trams centrals i de 2,47 al trams curts dels extrems. Les jàsseres col·locades en continuïtat amb el pla del mur tenen una longitud de 6,89 mi es recolzen sobre les pilastres del mur de façana a l'exterior. Estan formades per perfils en L i platines unides mitjançant reblons amb dimensions i perfils iguals que les jàsseres de la nau. Les jàsseres, tipus J1, tenen la següent composició:

- 2 Platines, superior i inferior, formant l'ala del perfil compost, de perfil 250.10 (Perfils 1 i 2)
- 2 platines formant l'ànima del perfil compost, perfil 100.6 (Perfils 3 i 4)
- 4 perfil en L d'unió entre les platines. Perfils de 120.12 (Perfils 5 -8)

Les bigues metàl·liques doble T que recolzen sobre l'ala inferior de les jàsseres, h= 240 mm , amb longituds de 3,60 als dos cossos. La distància entre els eixos és de 2,92 m al cos sud i de 2,92 i 3,25 al cos nord. La col·locació de les bigues a cada un dels cossos és diferent: al cos sud les bigues de cada un dels trams estan col·locades en continuïtat, mentre que al cos nord estan col·locades a portell.

Sobre les bigues metàl·liques hi ha una volta de maó.

Les unions entre els diferents elements de l'estructura estan realitzats mitjançant platines reblades als extrems dels elements.

Forjat planta baixa

El forjat de planta baixa té continuïtat amb la llosa del forjat de la planta baixa de la nau.

4.2.2.6 Fonamentació

La fonamentació dels cossos laterals i les torres continua amb els mateixos elements i característiques que la fonamentació de la nau, tant pel que fa a la fonamentació dels pilars com dels murs.

4.2.3 Torre de l'aigua

La torre on es situava el dipòsit d'aigua es tracta d'un volum de planta sensiblement quadrada, de dimensions interiors aproximades de 8,90 x 7,30 m. La torre té una doble funció: d'un banda, serveix com a nucli d'escales per al conjunt de la fàbrica i, de l'altra, la seva coberta servia de suport per a un dipòsit d'aigua d'uns 7 m de diàmetre x 3 m d'altura.

Al tractar-se d'un nucli d'escales, l'interior de la torre és buit, sense cap forjat intermèdia, fins a una altura de 18,20 m, on no hi ha el forjat del sotacoberta. Dintre de l'espai de la torre només hi ha l'escala de volta catalana, que es recolza en cada un dels quatre murs que tanquen la torre al llarg del seu traçat en vertical.

Els únics forjats que hi ha a l'interior de la torre són el forjat de l'espai sotacoberta i el de coberta, a una cota de 18.46 m i de 24.44 m respectivament. El forjat de coberta era l'encarregat de suportar directament el dipòsit d'aigua de la fàbrica.

Estructuralment, la torre de l'aigua es tracta d'un element d'obra de fàbrica amb una tipologia constructiva pròpia de torre, la qual queda clarament diferenciada de la resta de la nau. Els murs de façana de la torre són l'única estructura vertical, sobre la qual recolzen forjats i escala. Els murs est i oest són els que reben la carga dels forjats, mentre que l'escala recolza cada un dels seus trams en un dels murs.

4.2.3.1 Coberta

L'estructura del forjat de coberta està formada per bigues de formigó armat de secció 30 x 75 cm amb un forjat de formigó pla (ubicació del forjat a l'annex IV). Les bigues recolzen sobre el pilars de maó massís de les finestres de la façana.

La distancia entre les bigues és de 1,65 m i la seva longitud és de 7,31 m.

4.2.3.2 Estructura horitzontal. Forjat

El forjat del sotacoberta (ubicació del forjat a l'annex IV) està format per bigues metàl·liques de perfil doble T, h= 120 mm, que recolzen directament sobre els murs de les façanes est i oest.

La distància entre elles és de 1,13 m i tenen una longitud de 7,31 m. Aquest forjat està realitzat mitjançant voltes de maó que es recolzen entre les bigues.

4.2.3.3 Estructura vertical. Murs

El murs de la torre segueixen la mateixa disposició material que els murs de la resta de la fàbrica: maó massís per als elements portants i elements decoratius, i maó amb reblert paredat per la resta. El gruix dels murs de la torre es continu en tota la seva secció, amb un gruix de 74 cm.

Els pilars de maó sobre els que recolza l'estructura del forjat de coberta són de 45 x 74 cm.

4.2.3.4 Escala

Es tracta d'una escala de 4 trams, cada un en correspondència amb cada façana de la torre, construït mitjançant volta de maó.

El tram d'escala que salva el desnivell entre la planta baixa i la cota de planta primera de la nau té una amplada per tram de 2,12 m i salva un desnivell de 6,72 m. Està composada per tres trams esglaonats i un replà que dona accés a la planta primera.

De la cota de la planta primera de la nau a la segona, l'amplada dels trams es redueix fins a un ample de 1,30 m i cobreix un desnivell de 6,75 m. Al igual que el tram inferior, l'escala té tres trams esglaonats i un replà, que dona accés a la planta segona.

Des del replà d'accés a la planta segona, neix una escala lleugera metàl·lica, d'uns 70 cm d'ample que dona accés a la planta sotacoberta. Aquesta escala es recolza, al seu punt inferior, sobre el replà d'accés a la planta segona i, al punt superior, sobre el forjat de sotacoberta.

4.3 Anàlisis global del sistema constructiu i estructural

4.3.1 Nau central i laterals

- Punts positius

Un dels principals punts positius que té aquest tipus de sistema estructural és que es tracta d'un sistema simple i clar, on el conjunt dels elements tenen una molt bona resposta davant les càrregues, ja que es tracta d'un sistema concebut per suportar el pes de les maquinàries dels telers i del material. El bon comportament estructural del conjunt està directament relacionat amb la capacitat portant de cada un dels elements, les unions entre ells i la seva disposició.

Un altre punt positiu del sistema fa referència a la seva estabilitat. Respecte a l'estabilitat global de l'edifici, el forjat del sostre de planta baixa té un paper rigiditzador fonamental dintre del conjunt. Els murs perimetrals queden travats amb una malla d'elements metàl·lics, els elements principals del quals (les jàsseres en gelosia) estan disposats en direcció perpendicular a la façana. A més, les voltes de mocador treballen bidireccionalment, contribuint a la rigidesa del conjunt. Tot plegat, crea un pla rígid que estabilitza el conjunt.

Addicionalment, es tracta d'una sistema capaç de suportar les vibracions que l'ús de les màquines produïa. Les característiques de les unions entre els elements fa que les vibracions puguin ser absorbides d'una forma més favorable.

- Punts febles

Un dels punts febles pot aparèixer als murs, on sovint es produeixen lesions per les diferències de tensions a les que estan sotmeses les parts. Aquesta problemàtica es més destacada als mur on la presència de buits al mur és elevada. La principal lesió que hi pot aparèixer son esquerdes als punts de concentracions de tensions, com ara: ampits, arcs i brancal. Reflex d'aquest fet son els diferents testimonis de guix que s'han col·locats als brancals i ampits dels murs, principalment als cossos laterals i torres, per controlar aquest efecte.

Un altre punt feble es troba al pla de coberta. Actualment, a aquest punt no hi ha cap triangulació o element suficientment rígid entre les encavallades que asseguri l'estabilitat al seu eix transversal. Aquesta falta d'elements amb un paper rigiditzador fa que no estigui assegurada la intraslacionalitat dels pòrtics en el sentit transversal (longitudinal a la nau).

4.3.2 Torre de l'aigua

La falta de forjats intermedis fa que no hi hagi elements estabilitzadors fins al forjat del sotacoberta i que, per tant, el centre de gravetat de la torre estigui molt elevat. Aquest fet, juntament amb la situació de desconnexió de la torre respecte de la resta de la fàbrica, fa que la torre sigui inestable i es trobi en una situació de vulnerabilitat tant pel que fa a empentes horitzontals, com pel que fa a possibles canvis de l'estat de càrregues.

Pel propi sistema constructiu i compositiu de les façanes, els murs de la torre tenen una presència molt elevada de buits. Aquest fet fa que la presència de la part de mur opac sigui baixa i les tensions de la façana es concentrin en àrees menors.

5 Estat de conservació de l'estructura

5.1 Descripció de patologies

La descripció de les patologies que afecten a l'edifici descrites als següents punts es basa en les dades recollides a les visites a l'edifici i la informació prèvia disponible.

La caracterització de les patologies de la torre de l'aigua es farà en un punt diferent a la de la resta de la fàbrica. Així doncs, la descripció es farà en dos grans grups: nau general i torre de l'aigua.

5.1.1 NAU GENERAL

A. FAÇANES

A.1. FAÇANA NORD

A.1.1. Cos lateral

- Presència de taques d'humitat a la part més alta de la façana, motllures de la coberta i elements sortint decoratius.

- A les parts més altes presència de concentració de vegetació arrelada al mur.

- A la part més baixa de la façana, als ampits de les façanes de planta baixa hi ha presència d'humitat amb despreniment material a la part de l'escopidor.

A.1.2. Torre nord-est

- La principal lesió que apareix a la façana nord de la torre nord-est són taques d'humitat present a les parts decoratives que sobresurten de la façana, en correspondència amb l'alçada dels forjats interiors. Aquestes lesions recorren gairebé tota la longitud de la façana.

- Al punt de trobada entre el sortint de la torre i el cos lateral també es veu altament afectat per la humitat en tota la seva alçada.

A.2. FAÇANA EST

A.2.1. Cos central

- Al primer terç sud de la façana falta l'element decoratiu de la cornisa (part que correspon amb un antic volum adossat a la façana)

- En general, hi ha despreniment de material a la part més baixa de la façana, al punt de trobada entre l'ampit i els matxons grans.

- Presència de plantes a les part més altes de la façana, al punt de trobada dels matxons grans amb la cornisa al terç sud de la façana. També n'hi ha presència a la part baixa, a les zones de l'ampit.

- Hi ha restes dels elements metàl·lics que formaven part de l'estructura del volum que hi havia adossat a la façana. Aquests elements presenten un alt grau d'oxidació que poden afectar als murs.

- Al tractar-se d'una façana amb bon assolellament, no hi ha una presència significativa d'humitat.

A.2.2. Torre nord-est

- La façana est de la torre nord- est no té gaire lesions que puguin ser significatives.

- Hi ha una petita fissura a la part esquerra de la façana de planta baixa. Es tracta d'una fissura present al canvi de materialitat de la façana.

A.2.2. Torre sud-est

- La façana est d'aquesta torre té zones amb petits despreniments de materials. Aquestes zones es concentren principalment a la part baixa i central de façana a les zones motllures decoratives.

A.3. FAÇANA SUD

A.3.1. Cos lateral

- Presència d'humitat les parts sobresortint més altes.

- Hi ha petites zones amb despreniment de material, principalment a la part baixa dels matxons petits i a les motllures.

A.3.2. Torre sud -est

- Humitat a la part superior de les motllures a les línies del forjat

- Petits despreniments a l'element decoratiu de la cornisa.

A.3.3. Torre sud-oest

- Humitat a la part superior de les motllures a les línies del forjat

- Hi ha una esquerda significativa al punt central de la part alta de la façana. L'esquerda té un traçat vertical des del punt mig del buit de la finestra fins al forjat de coberta.

- Petits despreniments de material a la façana.

- Presència de vegetació a l'ampit de planta primera

A.4. FAÇANA OEST

A.4.1. Cos central

- A la part de façana on hi havia el volum adossat hi falta de material a la cornisa.

- Despreniment de material a la part central dels matxons petits més centrals

- Al cos de servei nord, hi ha despreniments de material les cantonades. Aquest despreniment es concentra en la primera meitat de l'alçada.

- Hi ha presència generalitzada de restes de l'estructura del volum que hi havia adossat. Es tracta de perfils metàl·lics amb alt grau d'oxidació.

- Al tram central, el segon dels matxons petits té una alta concentració de fissures amb traçat vertical a la seva part central. Les fissures neixen d'un dels perfils metàl·lics de l'antic volum adossat i van des de la meitat de planta baixa fins la meitat de planta primera.

- En general, hi ha lesions per humitat a les parts decoratives que surten del pla de façana, tant als ampits de les part baixes com a les motllures de les cornises.

A.4.2. Torre sud-oest

- Presència d'humitat a la part superior dels elements decoratius de la línia de forjat

- Al igual que a la façana sud, hi ha una esquerda al punt central de la façana a la part més alta, que va de la part central superior del buit fins a la coberta.

B. INTERIOR

B.1. ELEMENTS ESTRUCTURALS METÀL·LICS

- Oxidació dels elements estructurals metàl·lics, tant als pilars com a les jàsseres. Segons la situació de cada element, el grau d'exposició és més o menys elevat i , per tant, el procés d'oxidació per a cada un pot ser diferent. En general, els elements no tenen un alt grau ni d'exfoliació ni de buidat de les seccions.

Oxidació dels elements estructurals

B.2. LLOSA PLANTA BAIXA

- Oxidació de les barres llises que formen la malla de la llosa amb despreniment del material. El procés d'oxidació ha fet que les barres augmentin la seva secció i que canviï la seva geometria. Aquesta situació ha provocat tensions internes dintre de la llosa i ha ocasionat, a algunes zones, el trencament i despreniment del material de recobriment.

B.3. PARAMENTS VERTICALS

- Desconxament generalitzat del revestiment interior dels murs.

- Presència d'humitat segons les zones.

5.1.2 TORRE DE L'AIGUA

A. FAÇANES

A.1. FAÇANA NORD

- Presència d'humitat, principalment als elements decoratius que sobresurten de la façana (sota els perfils en U de reforç) i les motllures decoratives que formen part del brancal de la porta. També hi ha presència d'humitat a les parts més baixes de la façana.

- Despreniment de material junt a la part esquerra del brancal de la porta, des de la part més baixa de la façana fins a la cota del primer forjat.

- A la cantonada esquerra, hi ha diferents línies de fissures amb traçat vertical al punt de trobada dels materials. N'hi ha dues amb un traçat curt a la part del sòcol. La tercera, té un recorregut que va des de gairebé la meitat de l'alçada de la façana de planta baixa fins a la línia del forjat de planta primera, el seu traçat uneix la línia de canvi de material entre el maó i el paredat.

- Al brancal dret de la porta, hi ha una fissura vertical a la part central.

A.2. FAÇANA EST (Alçat interior per la nau lateral)

- A la planta baixa i planta primera hi ha diferents esquerdes diagonals, amb un angle aproximat de 45º, amb inclinació per la part superior cap a la cantonada sud-est. A les dues plantes aquest tipus d'esquerda es situa sobre la llinda de les portes que donen accés a la nau lateral. A més, a la planta baixa, n'hi ha una altra esquerda diagonal que uneix el punt superior esquerre del mur, punt sota la jàssera, amb l'extrem inferior del brancal esquerre de la porta.

- A la planta baixa, hi ha una altra esquerda amb traçat vertical a la part superior dreta del mur.

- A la planta baixa hi ha diferents zones de despreniment de material.

- Presència d'humitat a la part superior dreta de planta primera.

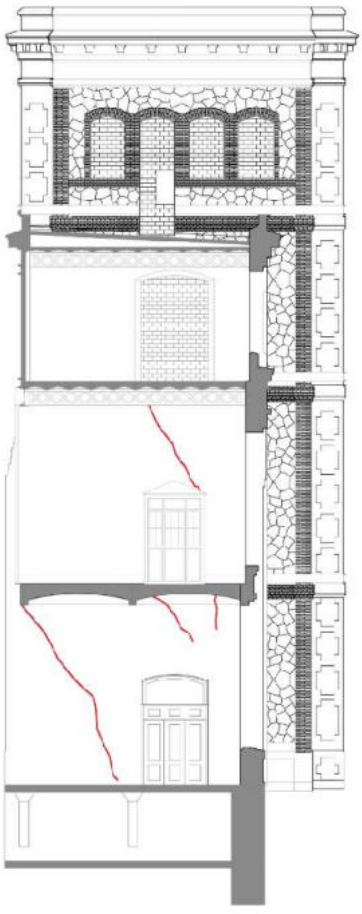

Ubicació esquerdes façana est.

A.3. FAÇANA SUD

- Despreniment i erosió del material en bandes horitzontals a cada una de les plantes. Aquestes zones de pèrdua material són senyal dels diferents elements que hi havia adossats a la façana abans de les demolicions parcials.

A.4. FAÇANA OEST

- Presència d'humitat, principalment, als elements decoratius que sobresurten de la façana (sota els perfils en U de reforç) i les motllures decoratives que formen part del brancal de la porta.

- Despreniment de material al coronament de l'ampit de coberta i a la part superior de l'ampit de finestres, a la planta baixa i a la planta segona.

- Hi ha una fissura a la part baixa de la façana, amb traçat sensiblement vertical, que va des de la part central del buit de la finestra fins al punt de contacte amb el terra.

B. MURS INTERIORS

B.1. MUR INTERIOR NORD

- Taques d'humitat sota les finestres de la planta sotacoberta i a l'ampit de coberta.

- Zones amb presència de vegetació a l'ampit de coberta.

- Zones amb despreniment de material a la part baixa dreta del mur, tant a planta baixa com a planta primera.

- Fissures amb traçat vertical a l'ampit de les finestres de la planta sotacoberta.

- Esquerda vertical al punt central de la llinda de la finestra de planta segona.

- Petites fissures vertical sobre la llinda de la finestra de planta primera i als punts de trobada de la llinda amb els brancals.

- Fissures verticals a les zones del mur a l'esquerra de buits, tant a planta baixa com a planta primera.

- A la llinda de la porta de planta primera hi ha una esquerda vertical al punt central i dues més, amb traçat en paral·lel a la corba de la llinda, sobre la part esquerra.

- A la part central dreta del mur de planta baixa hi ha una fissura amb un traçat sensiblement horitzontal.

- Fissures a la part de sota de la volta de l'escala.

B.2. MUR INTERIOR EST

- Taques d'humitat a l'ampit de coberta, també sota les finestres de la planta sotacoberta i a línia de trobada del mur amb el forjat.

- Zones amb presència de vegetació a l'ampit de coberta.

- Zones amb despreniment de material a totes les plantes, especialment al voltant del traçat de les esquerdes. A la planta baixa, a la part dreta del mur, hi ha zona on el despreniment del material és més rellevant.

- Presència de fissures, de diferents traçats, a l'ampit de les finestres de la planta sotacoberta.

- A la part central de la llinda de la porta de planta segona, hi ha dues esquerdes en diagonal amb un traçat que tendeix a convergir a la part superior, .

- Esquerdes en diagonal sota el cap d'algunes de les bigues a la planta segona.

- A la zona de la llinda de la porta de planta primera hi ha una esquerda diagonal que neix a l'extrem esquerre de la llinda i arriba fins al forjat del replà.

- Sota el replà de planta primera, en línia amb la vertical del brancal esquerre de l aporta de planta primera, neix una esquerda amb dues direccions: un primer tram amb un traçat vertical fins al punt de la llinda de la porta de planta baixa i un segon tram, a la part esquerra del brancal de la porta, on el traçat té un caràcter més diagonal.

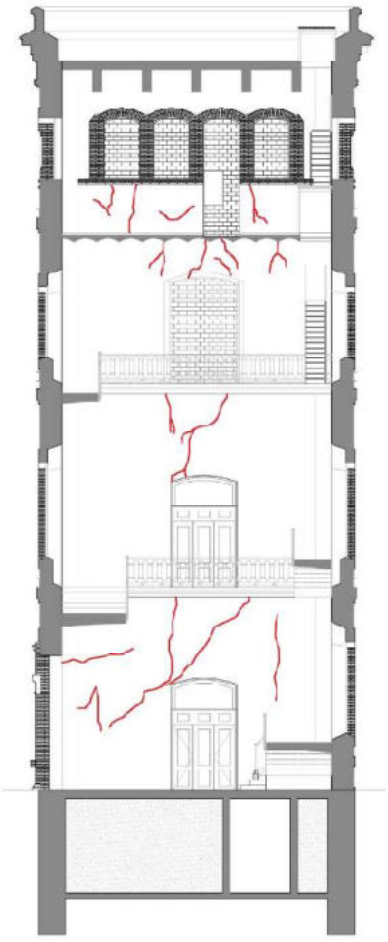

Ubicació esquerdes façana interior est.

- A la part esquerra de la llinda de la porta de planta baixa, neix una altra esquerda en diagonal, que arriba fins al forjat del replà.

- A la part central dreta del mur de planta baixa hi ha una fissura amb un traçat vertical.

- A la part superior esquerra del mur de planta baixa hi ha una fissura horitzontal, just sota el tram d'escales.

Imatges d'esquerdes sobre la llinda de la porta de planta primera

B.3. MUR INTERIOR SUD

- Taques d'humitat a l'ampit de coberta i sota el forjat de coberta.

- Zones amb presència de vegetació a l'ampit de coberta.

- Zones amb pèrdua de material a l'ampit.

- Presència de diferents fissures a l'ampit de les finestres de la planta sotacoberta.

- Esquerda amb traçat vertical al punt mig de la llinda de la finestra de planta primera. També hi ha petites fissures als extrems d'aquest element.

- Sobre la llinda de la finestra de planta baixa hi ha una esquerda horitzontal que recorre per complert l'amplada del mur. D'aquesta esquerda neixen diferents fissures en vertical, tant per la part de dalt com per sota.

- Hi ha petites fissures al tram de mur que queda a l'esquerra de la finestra de planta baixa.

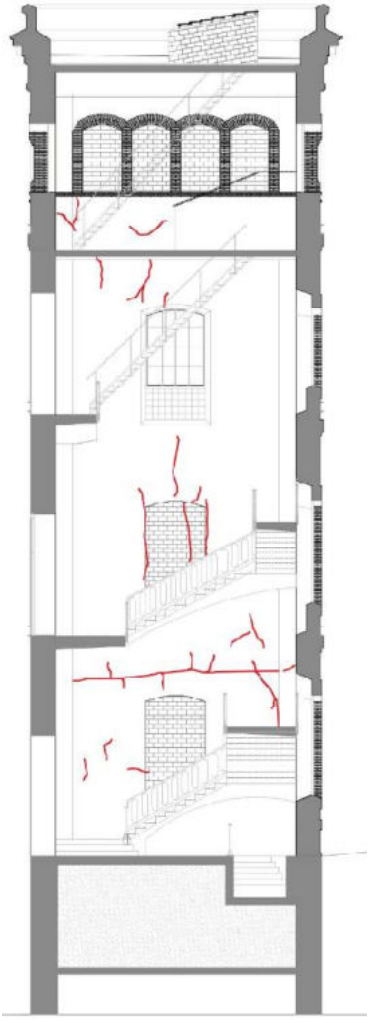

Ubicació esquerdes façana interior sud.

B.4. MUR INTERIOR OEST

- Taques d'humitat a l'ampit de coberta, també sota les finestres de la planta sotacoberta i a línia de trobada del mur amb el forjat.

- Zones amb presència de vegetació a l'ampit de coberta.

- Zones amb despreniment de material a totes les plantes, especialment al voltant del traçat de les esquerdes. A la planta baixa, a la part central de l'ampit de les finestres, hi ha una altra zona amb despreniment del material.

- Esquerda sensiblement vertical que uneix el punt central de la llinda de les finestres de planta baixa amb el punt central de l'ampit de les finestres de planta primera.

- Des de la part de sota de les finestres de planta segona fins a la part del mur a la dreta del brancal de les finestres de planta baixa, hi ha esquerdes que segueixen el mateix traçat corb cap a la cantonada sud-oest de la torre.

- Hi ha dues esquerdes en forma de creu a la part superior del mur a l'esquerra del brancal de la finestra de planta baixa.

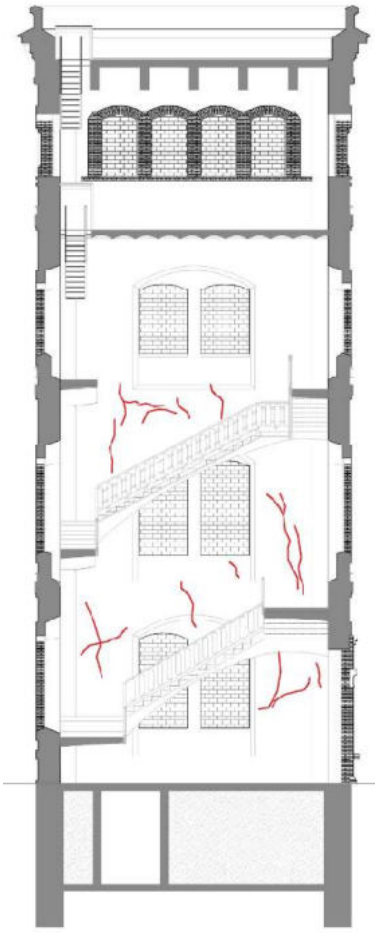

Ubicació esquerdes façana interior oest.

5.2 Anàlisi global de lesions

5.2.1 Nau general

A. Estat general

En general, les lesions presents al conjunt de la fàbrica semblen ser causa d'un procés natural de degradació de l'edifici per l'estat d'abandonament, i no per la presència de patologies que estiguin afectant al conjunt. No obstant això, l'enderroc parcial de la nau central va afectar de bon grau a la part nord i nord-oest del conjunt, provocant algunes de les lesions analitzades degut al canvi en la geometria de la nau i l'eliminació d'alguns elements.

A l'exterior, hi ha una major presència de lesions a les zones on hi havia volums adossats a les façanes, especialment a la façana oest i sud. Amb l'enderroc d'aquests volums, aquesta part de les façanes es va veure afectada tant pel despreniment parcial de material com per l'acció de l'oxidació dels elements estructurals metàl·lics dels antics volums, el quals resten encastats a la façana, exposats a la intempèrie.

A l'interior, la presència d'oxidació als elements estructurals metàl·lics fa que sigui necessària una anàlisi detallada de l'abast de la lesió, a fi de conèixer quin és el grau d'afectació i quina es la millor opció d'intervenció per aquests elements.

Pel que fa a la pèrdua de material dels matxons estructurals de façana, pot ser que la resistència de l'element s'hagi vist alterada per la disminució de secció de l'element estructural. Llavors, serà necessari verificar la pèrdua de material en cada cas a fi de comprovar quina ha sigut la pèrdua real de secció resistent.

Respecte a les esquerdes presents a les façanes, en general son esquerdes aïllades, presents a les zones amb canvi de material sense repercussió estructural.

B. Punts rellevants

Al segon matxó petit de la façana oest hi ha esquerdes verticals que neixen al punt on es troba la resta del perfil metàl·lic del cos que hi havia adossat. Aquest perfil es troba oxidat i té un augment de secció que ha fet que augmenti la tensió interna del matxó, fins al punt de produir el seu trencament material. Degut a aquesta situació, serà necessari verificar quina es la capacitat de carga actual del matxó. També, caldrà comprovar si hi ha més matxons esquerdats per la mateixa causa.



Detall del matxó fissurat

Un altre punt de lesió rellevant es troba al punt més alt de la torre sud-oest. En aquest punt, tant a la façana sud com a la oest, hi ha una esquerda que neix del punt mig del buit de façana i va fins al coronament de l'ampit de la coberta, amb un traçat sensiblement vertical. Aquestes dues esquerdes poden donar la indicació d'un possible desplaçament de la cantonada sud-oest i, per tant, d'un moviment al pla de coberta.



Vista del punt de coronació de la torre des de la cantonada sud-oest

5.2.2 Torre de l'aigua (Torre nord)

L'interior de a torre de l'aigua presenta un estat de fissuració i d'esquerdes molt elevat. La tipologia i traçat del conjunt d'esquerdes i fissures indiquen que la torre s'ha vist directament afectada per la demolició de la part nord oest de la nau central.

L'enderroc parcial de la part nord oest i el moviment de terres d'aquesta zona va fer que terreny es veiés alterat i va provocar que la fonamentació d'aquesta part perdés la seva estabilitat. En conseqüència, la torre va començar a experimentar un moviment cap a la banda sud per la falta de recolzament de la fonament a aquesta banda. Tot i que es van crear mesures de contenció per donar solució a aquesta situació, les característiques de les esquerdes indiquen la gravetat del problema.

A més, amb l'enderroc dels forjats d'aquesta part, la trava que abans tenia la nau per aquest costat es va perdre, fet que accentua la situació anterior.

5.3 Intervencions posteriors

5.3.1 V invertida

Després de l'enderroc parcial de la part nord-oest de la nau, als anys 2000, es van col·locar a la planta primera dos elements en V invertida al punt de trobada de la nau central amb la lateral. La finalitat de les Vs invertides va ser donar solució a les lesions aparegudes a causa de l'enderroc i evitar-ne l'aparició d'altres.

Imatges de les Vs invertides

Les Vs invertides estan formades per parells de perfils metàl·lics HEB 180. Estan situades entre els forjats de planta primera i planta segona de la nau lateral, tal i com es mostra al plànol següent, arriostrant els dos primers pilars de la nau i fent de trava en aquesta zona.

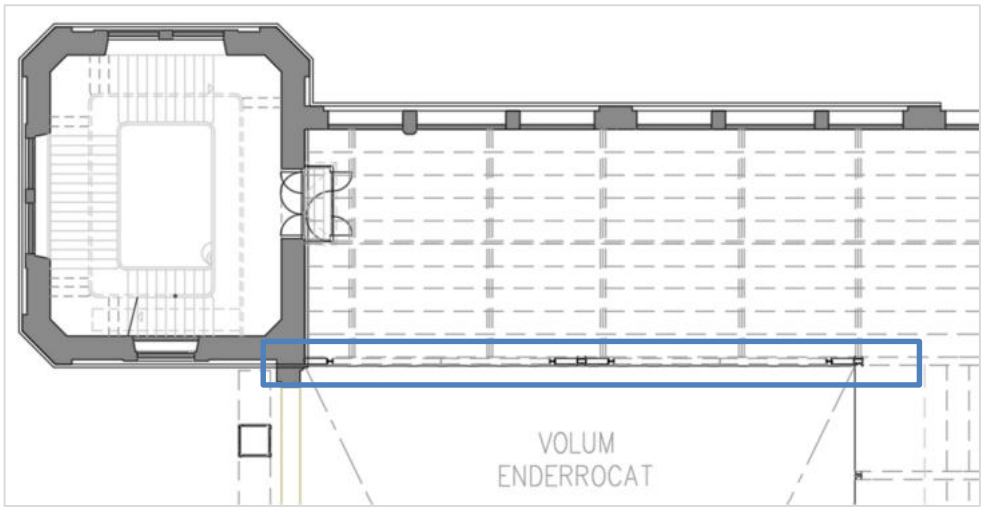

Ubicació de les Vs invertides a la planta primera

5.3.2 Micropilons façana Est

Els micropilons estan col·locats a la part més a l'est de la nau, al punt oposat al front de l'Avinguda Bertrand i Serra. Es van col·locar per reforçar el terreny davant les excavacions realitzades a la part est exterior a la nau.

Es van executar des de la planta baixa i travessen el sostre de la planta soterrani i el propi soterrani fins arribar al terreny. Aquesta execució fa que a la planta baixa sobresurtin del pla horitzontal del terra.



Micropilons sobresortint a la planta baixa

Micropiló travessant el forjat del sostre de soterrani

Respecte a la seva disposició, es van col·locar en dues ubicacions diferents. D'una banda, a la línia de façana estan col·locats al voltant dels matxons principals de la façana. De l'altra, a l'interior hi ha un parell més a mode d'elements centradors.

Actualment, no hi ha indicis que indiquin que la façana est, o la part més a l'est de la nau, es vegi afectada per problemes d'estabilitat del terreny. Llavors, es dedueix que els micropilons no tenen cap paper estructural dintre del conjunt i que es podrien tallar sense problemes.

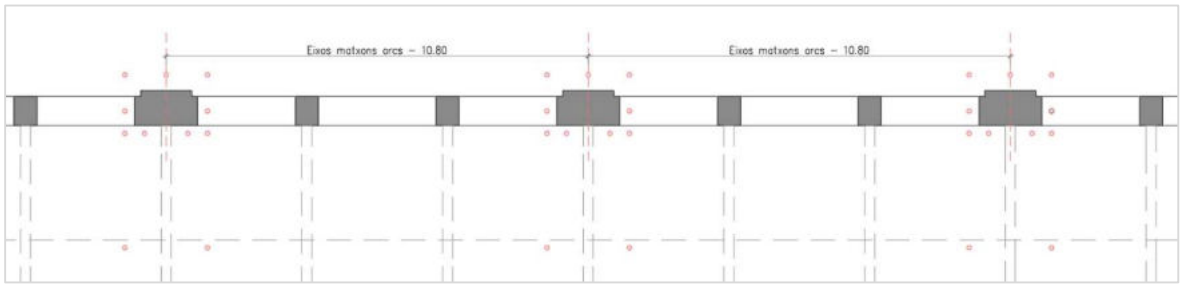

Ubicació dels micropilons a la façana Est

5.3.3 Micropilons i mur de contenció torre de l'aigua

La situació de la Torre de l'aigua es semblant a la de la façana est. L'estabilitat global de la torre va quedar compromesa degut a les excavacions que es van realitzar a la part sud de la façana de la torre arran l'enderroc d'aquesta part.

Les excavacions van modificar l'estat original del terreny i van comprometre el bon funcionament dels fonaments per aquesta banda. Així doncs, a fi d'assegurar l'estabilitat de la torre, es va realitzar un reforç d'aquesta part mitjançant la realització d'un mur de contenció i la col·locació de micropilons, que envolten la torre per la seva part sud i est.

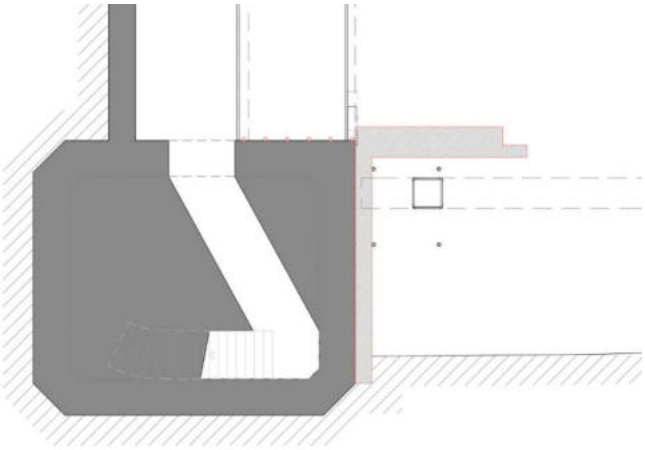

Ubicació del reforç i micropilons, segons documentació aportada.

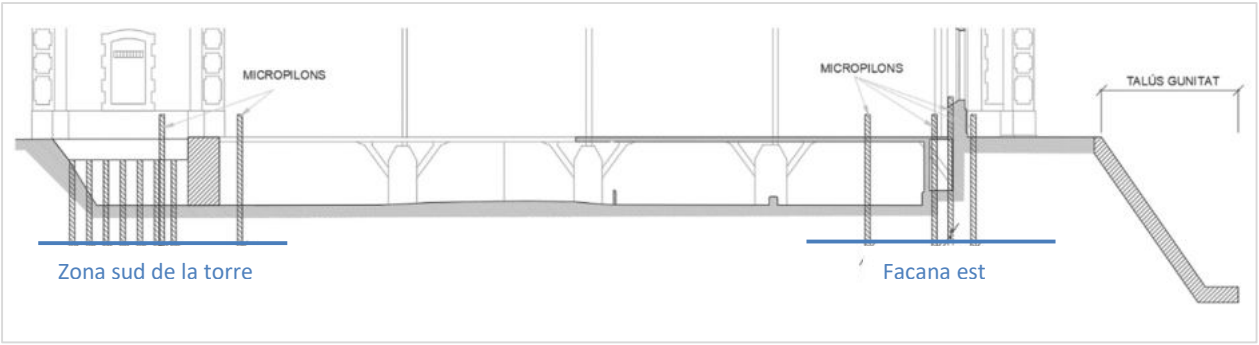

Ubicació general dels micropilons a la façana est i a la part sud de la torre, segons documentació aportada.

5.3.4 Col·locació de perfils exteriors de reforç

La torre de l'aigua és un element amb poca trava horitzontal, baixa càrrega vertical i amb l'escala que recolza sobre els murs perimetrals. Amb tot plegat, es creen empentes horitzontals que comprometen la seva estabilitat.

A més, amb l'enderroc parcial de la nau central, tant la torre de l'aigua com el cos lateral junt a la torre van perdre part de la seva trava horitzontal per la part sud. Els dos elements van veure afectada la seva estabilitat davant empentes horitzontals i , també, a nivell de terreny.

Com a conseqüència d'aquestes situacions, van aparèixer diferents esquerdes, especialment als murs interiors de la torre. Amb la finalitat de donar-hi resposta i evitar un possible augment de les lesions, es van col·locar uns perfils exteriors de reforç amb UPN, en correspondència amb les línies dels forjats.

A la nau lateral, els perfil estan col·locats a la línia del forjat de coberta i a la del forjat del segon pis. Els reforços van des del punt de trobada amb la torre fins als 2/3 de la façana, per la part nord, i fins a la meitat de la façana, a la part sud.

A la torre, els perfils estan col·locats a les altures que corresponen amb les línies dels forjats, des del forjat del sostre de planta baixa fins al del sotacoberta. Els perfils van bordejant el perímetre dels murs fins al punt de trobada amb la nau lateral, sense arribar a unir-se amb els de la nau lateral.

Al punts de trobada entre la torre i el cos lateral, punt on pitjor treballa la torre, és, precisament, on no hi arriben el reforços per tractar-se dels punts on la col·locació és més complexa.



Imatges d'ubicació dels perfils de reforç, tant a la torre de l'aigua com a la nau lateral

5.3.5 Reforços de l'estructura a l'interior

Cos lateral nord/sud – reforç pilars planta baixa

A la línia de pilars centrals de les naus laterals, tant nord com sud, hi ha perfils de reforços que uneixen l'interior de la façana amb el pilar. Aquests reforços estan situats arran del nivell del paviment de la planta baixa i està format per: un perfil UPN 300 fixat a la part més baixa de la façana, un perfil HEB 200 que uneix l'UPN amb el pilar i platabandes d'unió i reforç al pilar.

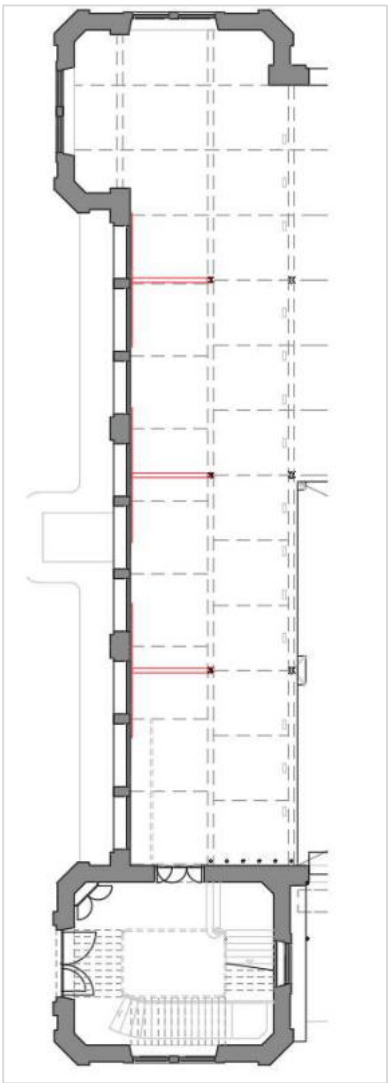

Ubicació dels reforços dintre del cos lateral

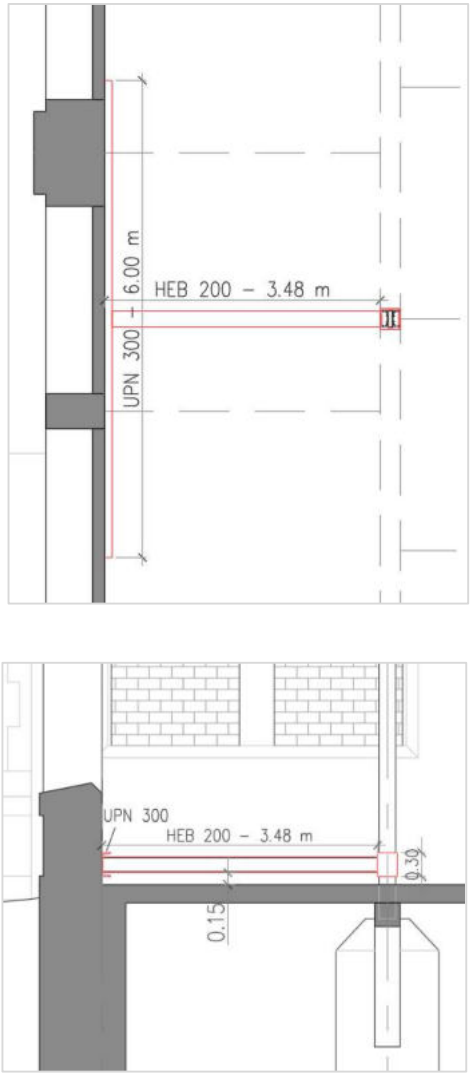

Disposició dels perfils. Planta i alçat

Perfils de reforç forjat sostre planta baixa

Al forjat del sostre de planta baixa hi ha reforços a diferents punts. Es tracta de reforços amb perfils metàl·lics, col·locats de forma general perpendicularment als perfils IPN del forjat.

5.3.6 Eliminació del dipòsit d'aigua

A la coberta de la torre de l'aigua, hi havia un dipòsit que feia de reserva d'aigua per a la fàbrica en cas d'emergència. Així doncs, es tracta d'un element que durant temps d'ús de la fàbrica estava ple d'aigua. Aquest dipòsit, tenia un volum de 115.3 m3, amb unes dimensions aproximades de 7 m de diàmetre i 3 d'altura.

El dipòsit ple d'aigua suposava una càrrega constant d'uns 115500 l d'aigua que l'estructura de la torre havia de suportar. Amb la seva eliminació, es va treure un pes important de l'estructura, cosa que va fer que tant l'estat de càrregues com el centre de gravetat del volum es modifiqués. Aquesta canvi en l'estat de càrregues intern de l'estructura fa que la torre es vegi més afectada davant l'acció d'empentes horitzontals.

5.3.7 Col·locació de subestructura metàl·lica

Cap a finals de l'any 2009, com a mesura estètica, es van col·locar a l'exterior lones que tapaven les façanes. A la part enderrocada, com que no hi ha façana, es va col·locar una subestructura metàl·lica davant del pla de la façana per fer de suport a la lona. Es tracta d'una estructura autoportant, amb la seva pròpia fonamentació i que no carrega ni compromet a l'estructura de la fàbrica.

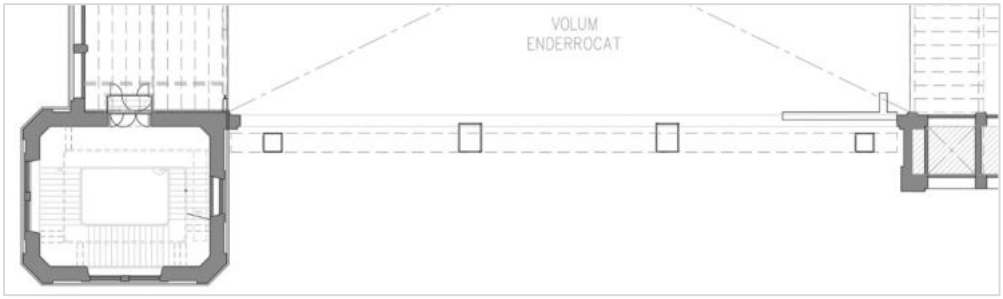

Ubicació de la subestructura metàl·lica

Imatge actual de la subestructura metàl·lica

6 Anàlisi quantitatiu.

6.1 Capacitat del terreny

Al moment de realització de l'informe, es té com a informació prèvia dos informes geotècnics. Un primer informe general del conjunt del recinte de la fàbrica, realitzat a l'any 2001 i un segon estudi centrat al voltant de la torre Nord-oest, realitzat a l'any 2020.

Estudi geotècnic – Any 2001

El primer informe va ser encarregat per al projecte que hi havia plantejat dintre de l'àrea del conjunt de la fàbrica Bertrand i Serra. De tots els punts estudiats a aquest informe, els punts de sondeig del 12 al 21 són els que queden dintre del perímetre de la Fàbrica Nova i, per tant, podrien donar dades de referència per a l'estudi de càrregues i verificació de fonamentació actual.

A l'informe s'indica que el nivell freàtic es troba a una fondària entre 4,10m i 6,00 m, amb possibles oscil·lacions segons l'època de l'any. Així mateix, s'indica que l'àtac de l'aigua al formigó es classifica com un atac feble.

Respecte a la cota de fonamentació, per a cada un dels punts de sondeig s'indica la cota a la que es troba el substracte resistent. L'annex VII recull l'informe geotècnic i es pot veure la ubicació dels punts de sondeig. Per a cada punt, la fondària on es troba el substracte rocós resistent es recull a la següent taula:

Punt sondeig	S 12	S 13	S 14	S 15	S 16	S 17	S 18	S 19	S 20	S 21
Fondària substracte rocós resistent (m)	7,00	3,60	7,00	6,60	7,50	7,80	5,20	7,20	3,00	7,00

Aquest substracte té una tensió admissible de 5,0 kg/cm2, amb uns assentaments inapreciables per tractar-se d'un nivell preconsolidat.. Així doncs, l'informe geotècnic estableix que, en cas de reforç o nova fonamentació , la tipologia podrà variar de superficial a semiprofunda, segons la zona, i recomana encastar la fonamentació uns 50 cm en el substrat rocós.

Estudi geotècnic – Any 2020

Aquest estudi es centra en el càlcul de micropilons per a la torre nord-est. Sense entrar a analitzar l'àrea de la resta del conjunt de la nau.

6.2 Baixada de càrregues

Com a primera aproximació de la capacitat portant de l'estructura, s'ha realitzat un anàlisi de càrregues als punts més sol·licitats i que poden presentar un estat tensional més elevat.

Per a cada punt s'analitzen les següents hipòtesis:

- E0 - Estat inicial: ús com a fàbrica.

D'aquesta hipòtesi, cal remarcar que no es coneixen amb exactitud les sobrecàrregues d'ús a les que l'estructura estava sotmesa quan estava a ple rendiment, amb: maquinària, material, etc. Llavors, per fer aquest plantejament s'ha suposat una sobrecàrrega d'ús de 5 kN/m2.

- E1- Estat actual: sense ús.

- F1: Estat futur 1 amb ús administratiu

- F2: Estat futur 2 amb ús com a espai de pública concurrència.

A l'annex V es recull la informació per la determinació de pesos dels elements estructurals i sistemes constructius i la caracterització de les àrees de repartiment per a cada punts analitzat

S'han analitzat els següents punts de la nau central: Pilar central (P1), Pilar lateral (P2), Mur de façana (M1).

Dels elements laterals de mur i pilar només s'analitza una dels laterals. Com que la nau central és simètrica, els elements de l'altre costat tindran la mateixa càrrega que la analitzada.

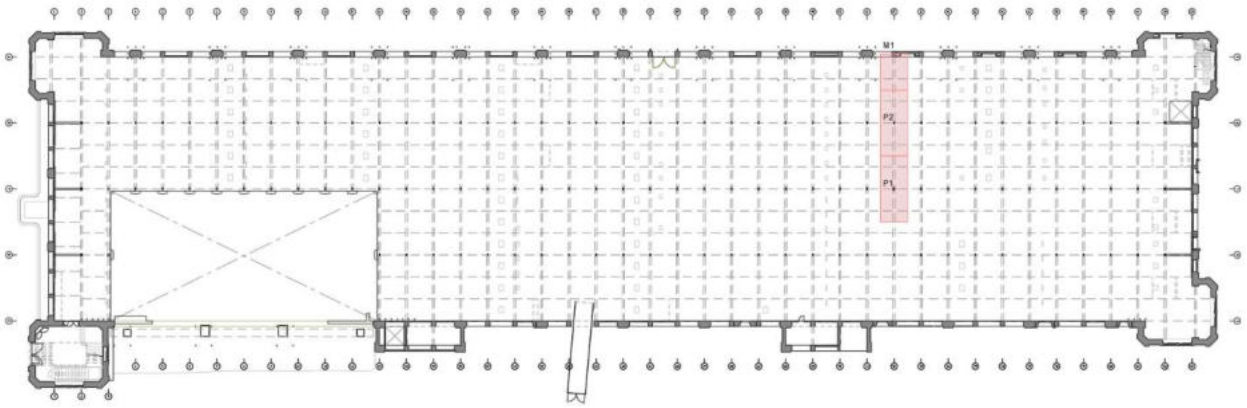

Ubicació dels punts analitzats

PILAR CENTRAL

E0 - ESTAT INICIAL. ÚS: FÀBRICA

Elements superficials

		Coberta	Sostre altell	Forjat P1	Forjat PB	Fonamentació
PP	kN/m²	0,45	1,16	6,70	5,75	28,00
CP	kN/m²	0,40	0,00	1,00	1,00	0,00
SU	kN/m²	0,40	3,00	5,00	5,00	0,00
SN	kN/m²	0,40	0,00	0,00	0,00	0,00
Area tributària	m²	71,42	64,62	31,50	31,50	11,31
Pes	kN	117,85	268,82	400,05	370,13	316,68

Elements lineals horitzontals

		Coberta			Forjat P1	
		Corretja IPN 160	Encavallada	Corretges fusta	Jàsseres	Biguetes
Longitud	m	3,60	total	3,60	8,75	3,60
Unitats	u	10,00	1,00	20,00	1,00	3,00
PP	kN/m	0,18	26,80	0,04	0,63	0,36
Pes	KN	6,4	26,8	2,9	5,5	3,9

Elements lineals vertical

		Pilar P1	Pilar PB	Puntals formigó	Pilars PS	Dau
Altura	m	5,94	6,00	1,56	2,30	0,40
Unitats	u	-	-	2,00	1,00	1,00
PP	kN/m	1,24	1,24	3,07	47,32	8,47
Pes	KN	7,4	7,4	9,6	108,8	3,4

CÀRREGUES

Pilar Central P1 - Punt Mig			
N total	KN	426,48	
Àrea pilar	cm²	157,60	Area=Amplada·Guix
Tensió	N/mm²	27,06	
	Kg/cm²	270,61	

Pilar Central PB - Punt mig			
N total	KN	843,34	
Àrea pilar	cm²	157,60	
Tensió	N/mm²	53,51	
	Kg/cm²	535,11	

Base Fonamentació			
N total	KN	1655,67	
Amplada	m	3,90	
Gruix	m	2,90	
Base	m²	11,31	Area=Amplada·Guix
Tensió	kN/m²	146,39	
	Kg/cm²	1,46	

E1 - ESTAT ACTUAL. ÚS: SENSE ÚS

Elements superficials

		Coberta	Sostre altell	Forjat P1	Forjat PB	Fonamentació
PP	kN/m²	0,15	0,00	6,70	5,75	28,00
CP	kN/m²	0,70	0,00	1,00	1,00	0,00
SU	kN/m²	0,00	0,00	0,00	0,00	0,00
CV	kN/m²	0,22	0,00	0,00	0,00	0,00
SN	kN/m²	0,55	0,00	0,00	0,00	0,00
Area tributària	m²	71,42	0,00	31,50	31,50	11,31
Pes	kN	115,71	0,00	242,55	212,63	316,68

Elements lineals horitzontals

		Coberta			Forjat P1	
		Corretja IPN 160	Encavallada	Corretges fusta	Jàsseres	Biguetes
Longitud	m	3,60	total	3,60	8,75	3,60
Unitats	u	10,00	1,00	20,00	1,00	3,00
PP	kN/m	0,18	26,80	0,04	0,63	0,36
Pes	KN	6,4	26,8	2,9	5,5	3,9

Elements lineals vertical

		Pilar P1	Pilar PB	Puntals formigó	Pilars PS	Dau
Longitud	m	5,94	6,00	1,56	2,30	0,40
Unitats	u	-	-	2,00	1,00	1,00
PP	kN/m	1,24	1,24	3,07	47,32	8,47
Pes	KN	7,4	7,4	9,6	108,8	3,4

CÀRREGUES

Pilar Central P1 - Punt Mig			
N total	KN	155,51	
Àrea pilar	cm²	157,60	Area=Amplada·Guix
Tensió	N/mm²	9,87	
	Kg/cm²	98,68	

Pilar Central PB - Punt mig		
N total	KN	414,88
Àrea pilar	cm²	157,60
Tensió	N/mm²	26,32
	Kg/cm²	263,25

Base Fonamentació			
N total	KN	1069,71	
Amplada	m	3,90	
Gruix	m	2,90	
Base	m²	11,31	Area=Amplada·Guix
Tensió	kN/m²	94,58	
	Kg/cm²	0,95	

F1 - ESTAT FINAL 1. ÚS: ÚS ADMINISTRATIU

Elements superficials

		Coberta	Sostre altell	Forjat P1	Forjat PB	Fonamentació
PP	kN/m²	0,15	0,00	6,70	5,75	28,00
CP	kN/m²	0,70	0,00	2,00	2,00	0,00
SU	kN/m²	0,00	0,00	2,00	2,00	0,00
CV	kN/m²	0,22	0,00	0,00	0,00	0,00
SN	kN/m²	0,55	0,00	0,00	0,00	0,00
Area tributària	m²	71,42	64,62	31,50	31,50	11,31
Pes	kN	115,71	0,00	337,05	307,13	316,68

Elements lineals horitzontals

		Coberta			Forjat P1	
		Corretja IPN 160	Encavallada	Corretges fusta	Jàsseres	Biguetes
Longitud	m	3,60	total	3,60	8,75	3,60
Unitats	u	10,00	1,00	20,00	1,00	3,00
PP	kN/m	0,18	26,80	0,04	0,63	0,36
Pes	KN	6,4	26,8	2,9	5,5	3,9

Elements lineals vertical

		Pilar P1	Pilar PB	Puntals formigó	Pilars PS	Dau
Longitud	m	5,94	6,00	1,56	2,30	0,40
Unitats	u	-	-	2,00	1,00	1,00
PP	kN/m	1,24	1,24	3,07	47,32	8,47
Pes	KN	7,4	7,4	9,6	108,8	3,4

CÀRREGUES

Pilar Central P1 - Punt Mig			
N total	KN	155,51	
Àrea pilar	cm²	157,60	Area=Amplada·Guix
Tensió	N/mm²	9,87	
	Kg/cm²	98,68	

Pilar Central PB - Punt mig		
N total	KN	509,38
Àrea pilar	cm²	157,60
Tensió	N/mm²	32,32
	Kg/cm²	323,21

Base Fonamentació			
N total	KN	1258,71	
Amplada	m	3,90	
Gruix	m	2,90	
Base	m²	11,31	Area=Amplada·Guix
Tensió	kN/m²	111,29	
	Kg/cm²	1,11	

F2 - ESTAT FINAL 2. ÚS: ÚS AMB PÚBLICA CONCURRÈNCIA

Elements superficials

		Coberta	Sostre altell	Forjat P1	Forjat PB	Fonamentació
PP	kN/m²	0,15	0,00	6,70	5,75	28,00
CP	kN/m²	0,70	0,00	2,00	2,00	0,00
SU	kN/m²	0,00	0,00	5,00	5,00	0,00
CV	kN/m²	0,22	0,00	0,00	0,00	0,00
SN	kN/m²	0,55	0,00	0,00	0,00	0,00
Area tributària	m²	71,42	0,00	31,50	31,50	11,31
Pes	kN	115,71	0,00	431,55	401,63	316,68

Elements lineals horitzontals

		Coberta			Forjat P1	
		Corretja IPN 160	Encavallada	Corretges fusta	Jàsseres	Biguetes
Longitud	m	3,60	total	3,60	8,75	3,60
Unitats	u	10,00	1,00	20,00	1,00	3,00
PP	kN/m	0,18	26,80	0,04	0,63	0,36
Pes	KN	6,4	26,8	2,9	5,5	3,9

Elements lineals vertical

		Pilar P1	Pilar PB	Puntals formigó	Pilars PS	Dau
Longitud	m	5,94	6,00	1,56	2,30	0,40
Unitats	u	-	-	2,00	1,00	1,00
PP	kN/m	1,24	1,24	3,07	47,32	8,47
Pes	KN	7,4	7,4	9,6	108,8	3,4

CÀRREGUES

Pilar Central P1 - Punt Mig			
N total	KN	155,51	
Àrea pilar	cm²	157,60	Area=Amplada·Guix
Tensió	N/mm²	9,87	
	Kg/cm²	98,68	

Pilar Central PB - Punt mig			
N total	KN	603,88	
Àrea pilar	cm²	157,60	
Tensió	N/mm²	38,32	
	Kg/cm²	383,17	

Base Fonamentació			
N total	KN	1447,71	
Amplada	m	3,90	
Gruix	m	2,90	
Base	m²	11,31	Area=Amplada·Guix
Tensió	kN/m²	128,00	
	Kg/cm²	1,28	

PUNT 2. PILAR LATERAL

E0 - ESTAT INICIAL. ÚS: FÀBRICA

Elements superficials

		Forjat P1	Forjat PB	Fonamentació
PP	kN/m²	6,70	5,75	28,00
CP	kN/m²	1,00	1,00	0,00
SU	kN/m²	5,00	5,00	0,00
SN	kN/m²	0,00	0,00	0,00
Area tributària	m²	31,50	31,50	11,31
Pes	kN	400,05	370,13	316,68

Elements lineals horitzontals

		Forjat P1	
		Jàsseres	Biguetes
Longitud	m	8,75	3,60
Unitats	u	1,00	3,00
PP	kN/m	0,63	0,36
Pes	KN	5,5	3,9

Elements lineals vertical

		Pilar PB	Puntals formigó	Pilars PS	Dau
Longitud	m	5,94	1,56	2,30	0,40
Unitats	u	-	2,00	1,00	1,00
PP	kN/m	0,92	3,07	47,32	8,47
Pes	KN	5,5	9,6	108,84	3,4

CÀRREGUES

Pilar lateral PB - Punt mig			
N total	KN	412,21	
Àrea pilar	cm²	117,60	Area=Amplada·Guix
Tensió	N/mm²	35,05	
	Kg/cm²	350,52	

Base Fonamentació			
N total	KN	1223,56	
Amplada	m	3,90	
Gruix	m	2,90	
Base	m²	11,31	Area=Amplada·Guix
Tensió	kN/m²	108,18	
	Kg/cm²	1,08	

E1 - ESTAT ACTUAL. ÚS: SENSE ÚS

Elements superficials

		Forjat P1	Forjat PB	Fonamentació
PP	kN/m²	6,70	5,75	28,00
CP	kN/m²	1,00	1,00	0,00
SU	kN/m²	0,00	0,00	0,00
SV	kN/m²	0,00	0,00	0,00
SN	kN/m²	0,00	0,00	0,00
Area tributària	m²	31,50	31,50	11,31
Pes	kN	242,55	212,63	316,68

Elements lineals horitzontals

		Forjat P1	
		Jàsseres	Biguetes
Longitud	m	8,75	3,60
Unitats	u	1,00	3,00
PP	kN/m	0,63	0,36
Pes	KN	5,5	3,9

Elements lineals vertical

		Pilar PB	Puntals formigó	Pilars PS	Dau
Longitud	m	5,94	1,56	2,30	0,40
Unitats	u	-	2,00	1,00	1,00
PP	kN/m	0,92	3,07	47,32	8,47
Pes	KN	5,5	9,6	108,84	3,4

CÀRREGUES

Pilar lateral PB - Punt mig			
N total	KN	254,71	
Àrea pilar	cm²	117,60	Area=Amplada·Guix
Tensió	N/mm²	21,66	
	Kg/cm²	216,59	

Base Fonamentació			
N total	KN	908,56	
Amplada	m	11,31	
Gruix	m	2,90	
Base	m²	32,80	Area=Amplada·Guix
Tensió	kN/m²	27,70	
	Kg/cm²	0,28	

F1 - ESTAT FINAL 1. ÚS: ÚS ADMINISTRATIU

Elements superficials

		Forjat P1	Forjat PB	Fonamentació
PP	kN/m²	6,70	5,75	28,00
CP	kN/m²	2,00	2,00	0,00
SU	kN/m²	2,00	2,00	0,00
SV	kN/m²	0,00	0,00	0,00
SN	kN/m²	0,00	0,00	0,00
Area tributària	m²	31,50	31,50	11,31
Pes	kN	337,05	307,13	316,68

Elements lineals horitzontals

		Forjat P1	
		Jàsseres	Biguetes
Longitud	m	8,75	3,60
Unitats	u	1,00	3,00
PP	kN/m	0,63	0,36
Pes	KN	5,5	3,9

Elements lineals vertical

		Pilar PB	Puntals formigó	Pilars PS	Dau
Longitud	m	5,94	1,56	2,30	0,40
Unitats	u	-	2,00	1,00	1,00
PP	kN/m	0,92	3,07	47,32	8,47
Pes	KN	5,5	9,6	108,84	3,4

CÀRREGUES

Pilar lateral PB - Punt mig			
N total	KN	349,21	
Àrea pilar	cm²	117,60	Area=Amplada·Guix
Tensió	N/mm²	29,69	
	Kg/cm²	296,94	

Base Fonamentació			
N total	KN	1097,56	
Amplada	m	3,90	
Gruix	m	2,90	
Base	m²	11,31	Area=Amplada·Guix
Tensió	kN/m²	97,04	
	Kg/cm²	0,97	

F2 - ESTAT FINAL 2. ÚS: ÚS AMB PÚBLICA CONCURRÈNCIA

Elements superficials

		Forjat P1	Forjat PB	Fonamentació
PP	kN/m²	6,70	5,75	28,00
CP	kN/m²	2,00	2,00	0,00
SU	kN/m²	5,00	5,00	0,00
SV	kN/m²	0,00	0,00	0,00
SN	kN/m²	0,00	0,00	0,00
Area tributària	m²	31,50	31,50	11,31
Pes	kN	431,55	401,63	316,68

Elements lineals horitzontals

		Forjat P1	
		Jàsseres	Biguetes
Longitud	m	8,75	3,60
Unitats	u	1,00	3,00
PP	kN/m	0,63	0,36
Pes	KN	5,5	3,9

Elements lineals vertical

		Pilar PB	Puntals formigó	Pilars PS	Dau
Longitud	m	5,94	1,56	2,30	0,40
Unitats	u	-	2,00	1,00	1,00
PP	kN/m	0,92	3,07	47,32	8,47
Pes	KN	5,5	9,6	108,84	3,4

CÀRREGUES

Pilar lateral PB - Punt mig			
N total	KN	443,71	
Àrea pilar	cm²	117,60	Area=Amplada·Guix
Tensió	N/mm²	37,73	
	Kg/cm²	377,30	

Base Fonamentació			
N total	KN	1286,56	
Amplada	m	3,90	
Gruix	m	2,90	
Base	m²	11,31	Area=Amplada·Guix
Tensió	kN/m²	113,75	
	Kg/cm²	1,14	

PUNT 3. FAÇANA.

E0 - ESTAT INICIAL. ÚS: FÀBRICA

Elements superficials

		Coberta	Sostre altell	Forjat P1	Forjat PB
PP	kN/m²	0,45	1,16	6,70	5,75
CP	kN/m²	0,40	0,00	1,00	1,00
SU	kN/m²	0,40	3,00	5,00	5,00
SN	kN/m²	0,40	0,00	0,00	0,00
Area tributària	m²	35,71	32,27	17,33	17,33
Pes	kN	58,92	134,24	220,09	203,63

Elements lineals horitzontals

		Coberta			Forjat P1	
		Corretja IPN 160	Encavallada	Corretges fusta	Jàsseres	Biguetes
Longitud	m	3,60	total	3,60	8,75	3,60
Unitats	u	5,00	1,00	10,00	1,00	1,00
PP	kN/m	0,00	13,40	0,04	0,63	0,36
Pes	KN	0,0	13,4	1,4	5,5	1,3

Elements lineals vertical

		Pilar P1	Pilar PB	Puntal formigó
Longitud	m	0,00	0,00	1,56
Unitats	u	-	-	1,00
PP	kN/m	0,00	0,00	3,07
Pes	KN	0,0	0,0	4,8

Elements lineals vertical - murs

		Coberta -ampit		
		Z 1. Maó	Z 2.1. Paredat	Z 2.2. Maó
Sup	m²	2,70	1,83	1,83
Gruix	m	0,29	0,59	0,27
Densitat	kN/m³	18,00	28,00	18,00
Pes	KN	14,1	30,2	8,9

		P1							
		Z 3.1. Paredat	Z 3.2. Maó	Z 4. Maó - Arc	Z 5. Maó - Arc	Z 6.Maó - Matxó	Z 7.Maó - Matxó	Z 8.Maó - Matxó	Z 9.1-2 Maó
Sup	m²	1,60	1,60	1,64	0,55	0,85	0,15	1,92	3,92
Gruix	m	0,59	0,27	0,59	0,59	0,74	0,65	0,74	0,44
Densitat	kN/m³	26,00	26,00	26,00	18,00	18,00	18,00	18,00	18,00
Pes	KN	24,5	11,2	25,2	5,8	11,3	1,8	25,6	31,0

		PB		PS	FONAMENTACIÓ
		Z 10.Maó - Pilastra	Z 11.1-2 Maó	Z 12. Paredat	Z 13. Paredat
Sup	m²	3,89	3,84	7,59	9,69
Gruix	m	0,74	0,74	0,89	1,09
Densitat	kN/m³	18,00	18,00	28,00	28,00
Pes	KN	51,8	51,1	189,1	295,7

Matxó Façana P1 - Punt Mig			
N total	KN	353,87	
Amplada	m	0,59	
Gruix	m	0,74	
Base	m²	0,44	Area=Amplada·Guix
Tensió	kN/m²	810,51	
	Kg/cm²	8,11	

Matxó façana PB - Punt mig			
N total	KN	650,51	
Amplada	m	0,59	
Gruix	m	0,74	
Base	m²	0,44	Area=Amplada·Guix
Tensió	kN/m²	1489,94	
	Kg/cm²	14,90	

Base Fonamentació			
N total	KN	1420,87	
Amplada	m	3,60	
Gruix	m	1,10	
Base	m²	3,96	Area=Amplada·Guix
Tensió	kN/m²	358,80	
	Kg/cm²	3,59	

E1 – ESTAT ACTUAL. ÚS: SENSE ÚS

Elements superficials

		Coberta	Sostre altell	Forjat P1	Forjat PB
PP	kN/m²	0,15	0,00	6,70	5,75
CP	kN/m²	0,70	0,00	1,00	1,00
SU	kN/m²	0,00	0,00	0,00	0,00
SV	kN/m²	0,22	0,00	0,00	0,00
SN	kN/m²	0,55	0,00	0,00	0,00
Area tributària	m²	35,71	0,00	17,33	17,33
Pes	kN	57,85	0,00	133,44	116,98

Elements lineals horitzontals

		Coberta			Forjat P1	
		Corretja IPN 160	Encavallada	Corretges fusta	Jàsseres	Biguetes
Longitud	m	3,60	total	3,60	8,75	3,60
Unitats	u	5,00	1,00	10,00	1,00	1,00
PP	kN/m	0,00	13,40	0,04	0,63	0,36
Pes	KN	0,0	13,4	1,4	5,5	1,3

Elements lineals vertical

		Pilar P1	Pilar PB	Puntals formigó
Longitud	m	0,00	0,00	1,56
Unitats	u	-	-	1,00
PP	kN/m	0,00	0,00	3,07
Pes	KN	0,0	0,0	4,8

Elements lineals vertical - murs

		Coberta -ampit		
		Z 1. Maó	Z 2.1. Paredat	Z 2.2. Maó
Sup	m²	2,70	1,83	1,83
Gruix	m	0,29	0,59	0,27
Densitat	kN/m³	18,00	28,00	18,00
Pes	KN	14,1	30,2	8,9

		P1							
		Z 3.1. Paredat	Z 3.2. Maó	Z 4. Maó - Arc	Z 5. Maó - Arc	Z 6.Maó - Matxó	Z 7.Maó - Matxó	Z 8.Maó - Matxó	Z 9.1-2 Maó
Sup	m²	1,60	1,60	1,64	0,55	0,85	0,15	1,92	3,92
Gruix	m	0,59	0,27	0,59	0,59	0,74	0,65	0,74	0,44
Densitat	kN/m⁴	26,00	26,00	26,00	18,00	18,00	18,00	18,00	18,00
Pes	KN	24,5	11,2	25,2	5,8	11,3	1,8	25,6	31,0

		PB		PS	FONAMENTACIÓ
		Z 10.Maó - Pilastra	Z 11.1-2 Maó	Z 12. Paredat	Z 13. Paredat
Sup	m²	3,89	3,84	7,59	9,69
Gruix	m	0,74	0,74	0,89	1,09
Densitat	kN/m³	18,00	18,00	28,00	28,00
Pes	KN	51,8	51,1	189,1	295,7

Matxó Façana P1 - Punt Mig			
N total	KN	218,55	
Amplada	m	0,59	
Gruix	m	0,74	
Base	m²	0,44	Area=Amplada·Guix
Tensió	kN/m²	500,58	
	Kg/cm²	5,01	

Matxó façana PB - Punt mig			
N total	KN	428,54	
Amplada	m	0,59	
Gruix	m	0,74	
Base	m²	0,44	Area=Amplada·Guix
Tensió	kN/m²	981,55	
	Kg/cm²	9,82	

Base Fonamentació			
N total	KN	1112,25	
Amplada	m	3,60	
Gruix	m	1,10	
Base	m²	3,96	Area=Amplada·Guix
Tensió	kN/m²	280,87	
	Kg/cm²	2,81	

F1 - ESTAT FINAL. ÚS: ÚS ADMINISTRATIU

Elements superficials

		Coberta	Sostre altell	Forjat P1	Forjat PB
PP	kN/m²	0,15	0,00	6,70	5,75
CP	kN/m²	0,70	0,00	2,00	2,00
SU	kN/m²	0,00	0,00	2,00	2,00
SV	kN/m²	0,22	0,00	0,00	0,00
SN	kN/m²	0,55	0,00	0,00	0,00
Area tributària	m²	35,71	32,27	17,33	17,33
Pes	kN	57,85	0,00	185,43	168,97

Elements lineals horitzontals

		Coberta			Forjat P1	
		Corretja IPN 160	Encavallada	Corretges fusta	Jàsseres	Biguetes
Longitud	m	3,60	total	3,60	8,75	3,60
Unitats	u	5,00	1,00	10,00	1,00	1,00
PP	kN/m	0,00	13,40	0,04	0,63	0,36
Pes	KN	0,0	13,4	1,4	5,5	1,3

Elements lineals vertical

		Pilar P1	Pilar PB	Puntals formigó
Longitud	m	0,00	0,00	1,56
Unitats	u	-	-	1,00
PP	kN/m	0,00	0,00	3,07
Pes	KN	0,0	0,0	4,8

Elements lineals vertical - murs

		Coberta -ampit		
		Z 1. Maó	Z 2.1. Paredat	Z 2.2. Maó
Sup	m²	2,70	1,83	1,83
Gruix	m	0,29	0,59	0,27
Densitat	kN/m³	18,00	28,00	18,00
Pes	KN	14,1	30,2	8,9

		P1							
		Z 3.1. Paredat	Z 3.2. Maó	Z 4. Maó - Arc	Z 5. Maó - Arc	Z 6.Maó - Matxó	Z 7.Maó - Matxó	Z 8.Maó - Matxó	Z 9.1-2 Maó
Sup	m²	1,60	1,60	1,64	0,55	0,85	0,15	1,92	3,92
Gruix	m	0,59	0,27	0,59	0,59	0,74	0,65	0,74	0,44
Densitat	kN/m³	26,00	26,00	26,00	18,00	18,00	18,00	18,00	18,00
Pes	KN	24,5	11,2	25,2	5,8	11,3	1,8	25,6	31,0

		PB		PS	FONAMENTACIÓ
		Z 10.Maó - Pilastra	Z 11.1-2 Maó	Z 12. Paredat	Z 13. Paredat
Sup	m²	3,89	3,84	7,59	9,69
Gruix	m	0,74	0,74	0,89	1,09
Densitat	kN/m³	18,00	18,00	28,00	28,00
Pes	KN	51,8	51,1	189,1	295,7

Matxó Façana P1 - Punt Mig			
N total	KN	218,55	
Amplada	m	0,59	
Gruix	m	0,74	
Base	m²	0,44	Area=Amplada·Guix
Tensió	kN/m²	500,58	
	Kg/cm²	5,01	

Matxó façana PB - Punt mig			
N total	KN	480,53	
Amplada	m	0,59	
Gruix	m	0,74	
Base	m²	0,44	Area=Amplada·Guix
Tensió	kN/m²	1100,63	
	Kg/cm²	11,01	

Base Fonamentació			
N total	KN	1216,23	
Amplada	m	3,60	
Gruix	m	1,10	
Base	m²	3,96	Area=Amplada·Guix
Tensió	kN/m²	307,13	
	Kg/cm²	3,07	

F2 - ESTAT INICIAL. ÚS: ÚS AMB PÚBLICA CONCURRÈNCIA

Elements superficials

		Coberta	Sostre altell	Forjat P1	Forjat PB
PP	kN/m²	0,15	0,00	6,70	5,75
CP	kN/m²	0,70	0,00	2,00	2,00
SU	kN/m²	0,00	0,00	5,00	5,00
SV	kN/m²	0,22	0,00	0,00	0,00
SN	kN/m²	0,55	0,00	0,00	0,00
Area tributària	m²	35,71	32,27	17,33	17,33
Pes	kN	57,85	0,00	237,42	220,96

Elements lineals horitzontals

		Coberta			Forjat P1	
		Correlja IPN 160	Encavallada	Corretges fusta	Jàsseres	Biguetes
Longitud	m	3,60	total	3,60	8,75	3,60
Unitats	u	5,00	1,00	10,00	1,00	1,00
PP	kN/m	0,00	13,40	0,04	0,63	0,36
Pes	KN	0,0	13,4	1,4	5,5	1,3

Elements lineals vertical

		Pilar P1	Pilar PB	Puntals formigó
Longitud	m	0,00	0,00	1,56
Unitats	u	-	-	1,00
PP	kN/m	0,00	0,00	3,07
Pes	KN	0,0	0,0	4,8

Elements lineals vertical - murs

		Coberta -ampit		
		Z 1. Maó	Z 2.1. Paredat	Z 2.2. Maó
Sup	m²	2,70	1,83	1,83
Gruix	m	0,29	0,59	0,27
Densitat	kN/m³	18,00	28,00	18,00
Pes	KN	14,1	30,2	8,9

		P1							
		Z 3.1. Paredat	Z 3.2. Maó	Z 4. Maó - Arc	Z 5. Maó - Arc	Z 6.Maó - Matxó	Z 7.Maó - Matxó	Z 8.Maó - Matxó	Z 9.1-2 Maó
Sup	m²	1,60	1,60	1,64	0,55	0,85	0,15	1,92	3,92
Gruix	m	0,59	0,27	0,59	0,59	0,74	0,65	0,74	0,44
Densitat	kN/m³	26,00	26,00	26,00	18,00	18,00	18,00	18,00	18,00
Pes	KN	24,5	11,2	25,2	5,8	11,3	1,8	25,6	31,0

		PB		PS	FONAMENTACIÓ
		Z 10.Maó - Pilastra	Z 11.1-2 Maó	Z 12. Paredat	Z 13. Paredat
Sup	m²	3,89	3,84	7,59	9,69
Gruix	m	0,74	0,74	0,89	1,09
Densitat	kN/m³	18,00	18,00	28,00	28,00
Pes	KN	51,8	51,1	189,1	295,7

Matxó Façana P1 - Punt Mig			
N total	KN	218,55	
Amplada	m	0,59	
Gruix	m	0,74	
Base	m²	0,44	Area=Amplada·Guix
Tensió	kN/m²	500,58	
	Kg/cm²	5,01	

Matxó façana PB - Punt mig			
N total	KN	532,52	
Amplada	m	0,59	
Gruix	m	0,74	
Base	m²	0,44	Area=Amplada·Guix
Tensió	kN/m²	1219,71	
	Kg/cm²	12,20	

Base Fonamentació			
N total	KN	1320,21	
Amplada	m	3,60	
Gruix	m	1,10	
Base	m²	3,96	Area=Amplada·Guix
Tensió	kN/m²	333,39	
	Kg/cm²	3,33	

6.3 Comparativa

6.3.1 Taules comparatives

Punt 1. Pilar central

	E0 Estat original - ús fàbrica	E1 Estat Actual - sense ús	F1 Ús administratiu	Increment tensió (Kg/cm2) E0 - F1	Increment tensió % E0 - F1	Increment tensió (Kg/cm2) E1 - F1	Increment tensió % E1 - F1
P1 - Punt mig	270,61	98,68	98,68	-171,93	-63,5%	+ 0,00	0%
PB - Punt mig	535,11	263,25	323,21	-211,90	-39,6%	+ 59,96	22,8%
Base fonamentació	1,46	0,95	1,11	-0,35	-24,0%	+ 0,17	17,7%

	E0 Estat original - ús fàbrica	E1 Estat Actual - sense ús	F2 Ús amb pública concurrència	Increment tensió (Kg/cm2) E0 - F1	Increment tensió % E0 - F1	Increment tensió (Kg/cm2) E1 - F1	Increment tensió % E1 - F1
P1 - Punt mig	270,61	98,68	98,68	-171,93	-63,5%	+ 0,00	0%
PB - Punt mig	535,11	263,25	383,17	-151,94	-28,4%	+ 119,92	45,6%
Base fonamentació	1,46	0,95	1,28	-0,18	-12,6%	+ 0,33	35,3%

Punt 2. Pilar lateral

	E0 Estat original - ús fàbrica	E1 Estat Actual - sense ús	F1 Ús administratiu	Increment tensió (Kg/cm2) E0 - F1	Increment tensió % E0 - F1	Increment tensió (Kg/cm2) E1 - F1	Increment tensió % E1 - F1
PB - Punt mig	350,52	216,59	296,94	-53,57	-15,3%	+ 80,36	37%
Base fonamentació	1,08	0,80	0,97	-0,11	-10,3%	+ 0,17	20,8%

	E0 Estat original - ús fàbrica	E1 Estat Actual - sense ús	F2 Ús amb pública concurrència	Increment tensió (Kg/cm2) E0 - F1	Increment tensió % E0 - F1	Increment tensió (Kg/cm2) E1 - F1	Increment tensió % E1 - F1
PB - Punt mig	350,52	216,59	377,30	+ 26,79	7,6%	+ 160,71	74%
Base fonamentació	1,08	0,80	1,14	+ 0,06	5,1%	+ 0,33	41,6%

Punt 3. Façana – Matxó petit

	E0 Estat original - ús fàbrica	E1 Estat Actual - sense ús	F1 Ús administratiu	Increment tensió (Kg/cm2) E0 - F1	Increment tensió % E0 - F1	Increment tensió (Kg/cm2) E1 - F1	Increment tensió % E1 - F1
P1 - Punt mig	8,11	5,01	5,01	-3,10	-38,2%	+ 0,00	0%
PB - Punt mig	14,90	9,82	11,01	-3,89	-26,1%	+ 1,19	12,1%
Base fonamentació	3,59	2,81	3,07	-0,52	-14,4%	+ 0,26	9,3%

	E0 Estat original - ús fàbrica	E1 Estat Actual - sense ús	F2 Ús amb pública concurrència	Increment tensió (Kg/cm2) E0 - F1	Increment tensió % E0 - F1	Increment tensió (Kg/cm2) E1 - F1	Increment tensió % E1 - F1
P1 - Punt mig	8,11	5,01	5,01	-3,10	-38,2%	+ 0,00	0%
PB - Punt mig	14,90	9,82	12,20	-2,70	-18,1%	+ 2,38	24,3%
Base fonamentació	3,59	2,81	3,33	-0,25	-7,1%	+ 0,53	18,7%

6.3.2 Comentaris comparativa

- Per a tots els punts analitzats, un canvi a un ús administratiu no suposa un augment de càrregues sobre l'estructura respecte a l'estat hipotètic inicial. Per tant, si els elements portants conserven un alt percentatge de la seva capacitat portant, es preveu que serien capaços de suportar aquestes càrregues, per ser menors que les inicials a les quals estaven sotmesos.

- Per a un ús amb pública concurrència, les càrregues sobre l'estructura es pressuposen semblants a les que hi havia en origen (E0). No obstant això, amb les lesions i degradació dels elements estructurals, es pot preveure una disminució de capacitat portant dels elements. Llavors, tot i que les càrregues pugin ser semblants, l'estat actual de l'estructura no garanteix que sigui capaç de suportar, de nou, aquestes càrregues.

- Les tensions a la base de la fonamentació són al voltant dels 1 – 1.30 kg/cm2, amb un valor màxim de 3,5 kg/cm2, per al punt més desfavorable (segons la definició geomètrica de la fonamentació de la documentació gràfica de projecte). Per tant, per al cas més desfavorable (E2), no hi ha un increment significatiu de tensions a la base de la fonamentació respecte a l'estat inicial.

6.4 Càlcul dels elements estructurals

A l'annex VI es recullen els diagrames de sol·licitacions, tensions i deformacions per a cada un dels elements estudiats. Segons el resultats obtinguts, es descriu per a cada un les conclusions estretes del càlcul.

6.4.1 Encavallada

Cada una de les encavallades de coberta estan formades per perfils metàl·lics en L i per platines unides mitjançant reblonat. Cada una de les encavallades cobreix una distància d'uns 17, 95 m i queden recolzades sobre les pilastres dels murs de façana i sobre els pilars metàl·lics del centre de la nau.

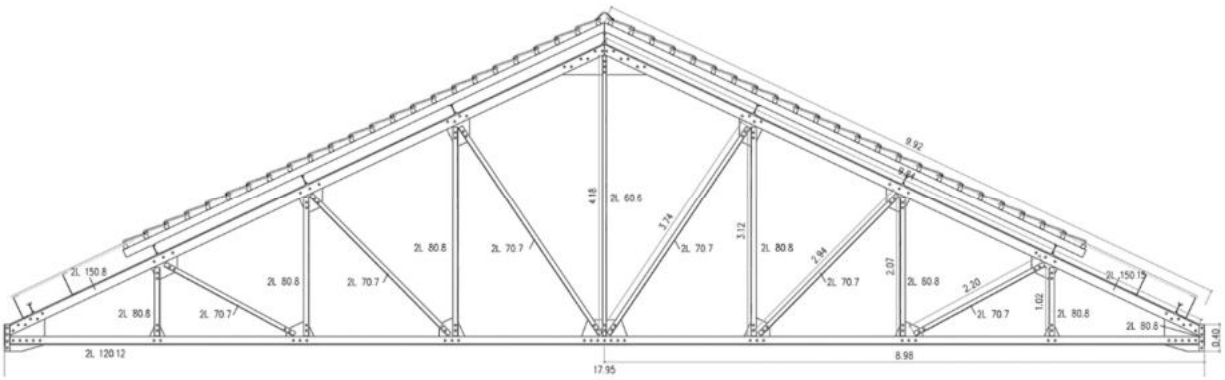

Detall encavallada. Perfils i mides segons plànols

CONCLUSIONS DE CÀLCUL:

- Les encavallades i les corretges entre encavallades suporten adequadament l'estat de càrregues permanents de projecte, així com les sobrecàrregues d'aplicació (vent, neu).

- Les deformacions de les corretges i de les encavallades impliquen fletxes dins dels límits normatius de servei.

- S'ha de comprovar, però, quina és la qualitat de l'acer de les encavallades -per validar l'estat tensional- i quin és l'estat de les unions entre perfils, ja que poden ser punts crítics.

- Com que la succió del vent por produir lleugers aixecaments de l'estructura de coberta, s'ha de garantir l'adequada transmissió de càrregues entre corretges i encavallades (per exemple, soldant les corretges al cordó superior de l'encavallada en cas de que no estiguin ja fixades)

6.4.2 Forjat sostre planta baixa

L'estructura del forjat planta primera està format per jàsseres metàl·liques en gelosia de perfil compost, que recolzen al mur i al pilar o entre pilars. La longitud de les jàsseres metàl·liques és de 8.75 m. Estan formades per perfils en L segons es descriu al punt 4.2.1 .

Les bigues metàl·liques doble T que divideixen el tram son perfils IPN 240, amb una longitud de 3.60 m. La distancia entre els eixos del perfil és varia entre els 2,92 m. Aquesta distancia queda coberta per voltes de maó, tipus mocador.

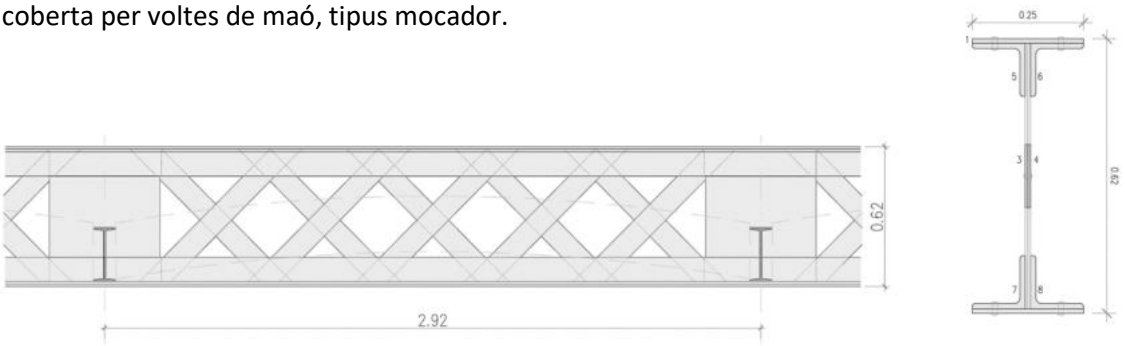

Detall jàssera forjat. Alçat i composició perfil.

CONCLUSIONS DE CÀLCUL:

- S'ha estimat un pes propi del forjat de SPB molt elevat, però basat en les seccions disponibles i en suposicions raonables sobre la seva composició i densitat dels materials que el poden formar. Serà imprescindible, però, realitzar les cales necessàries que determinin la secció constructiva i la densitat dels materials que formen el forjat, per tal de determinar el seu PP amb exactitud.

- S'ha proposat una sobrecàrrega adequada per un ús administratiu de 200 kg/m2. Cal definir quin ús tindrà aquesta planta per valorar adequadament la sobrecàrrega.

- Pel que fa a les comprovacions referents a ELU, la tensió al cordó superior de la biga en gelosia és superior a la tensió màxima admissible de l'acer (sigui equivalent a S-275 o S-235), i per tant és molt probable que calgui reforçar aquest cordó. També es recomana arriostrar lateralment els cordons superiors entre ells per evitar pandeig per compressió (coincidint, per exemple, amb els punts de recolzament de les IPNs).

- Algunes de les diagonals a compressió extremes també poden necessitar de cert grau de reforç.

- Les IPNs entre bigues de gelosia poden trobar-se per sobre de l'estat tensional màxim admissible de l'acer si aquest és assimilable a S-235

- La deformació de les bigues en gelosia, així com de les IPNs és, sense massa marge, admissible.

- Cal incidir en que el pes propi del forjat és molt rellevant a l'hora de determinar l'aptitud d'aquests elements, i per tant és imprescindible definir-ho amb precisió.

6.4.3 Llosa sostre planta soterrani

Es tracta d'una llosa continua de formigó armat amb un gruix aproximat d'entre 20-23 cm amb l'armat amb barres llises col·locades formant una malla d'uns 15 – 20 cm.

CONCLUSIONS DE CÀLCUL:

- Els puntals permeten un treball optimitzat de la llosa que, de pilar a pilar, ha de salvar una gran llum pel poc cantell que té (23cm).

- Es desconeix l'armat de la llosa, la qualitat de l'acer i del formigó, i serà imprescindible definir-ho per tal de valorar la capacitat portant de la llosa

- També serà necessari definir l'armat i geometria dels puntals, així com les característiques resistents de l'acer i del formigó

- En qualsevol cas, el sistema llosa-puntals es mostra com adequat per acollir un ús de pública concurrència.

6.4.4 Pilars

Els pilars d'acer tenen una secció composta de perfils en L i platines units mitjançant reblons, amb l'interior de la secció buida.

Composició pilars centrals:

- 2 Platines, superior i inferior, formant l'ala del perfil compost, de perfil 250.12 (Perfils 1 i 2)
- 2 platines formant l'ànima del perfil compost, perfil 255.12 (Perfils 3 i 4)
- 4 perfil en L d'unió entre les platines. Perfils de 70.7 (Perfils 5 -8).

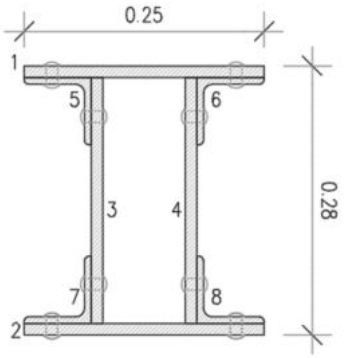

Composició pilars planta baixa, pilars laterals:

- 2 Platines, superior i inferior, formant l'ala del perfil compost, de perfil 210.10 (Perfils 1 i 2)
- 2 platines formant l'ànima del perfil compost, perfil 200.10 (Perfils 3 i 4)
- 4 perfil en L d'unió entre les platines. Perfils de 70.7 (Perfils 5 – 8)

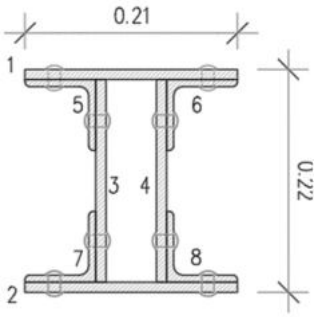

CONCLUSIONS DE CÀLCUL:

- La capacitat dels pilars centrals és suficient per l'estat de càrregues descrit.

- La capacitat dels pilars laterals és suficient, però en un grau d'aprofitament del 97%, i per tant es troben a prop de l'esgotament.

- S'ha de confirmar el grau de translacionalitat dels pilars per definir quin coeficient de pandeig adopten (encastats, articulats en cap i base, en voladís...). Idealment, s'ha de garantir en el seu cap que es comportin com un articulat-articulat.

- S'han d'executar les cales necessàries als trams de pilars de la planta de soterrani per veure com es produeix la transició entre PB i FON.

- S'ha de confirmar la qualitat de l'acer i l'estat del roblonat. La comprovació s'ha realitzat amb un acer semblant al S-235

6.4.5 Matxons de façana

A les façanes l'estructural vertical passa a ser mitjançant matxons de maó massís de 59 x 74 cm. Amb altures per matxó segons planta.

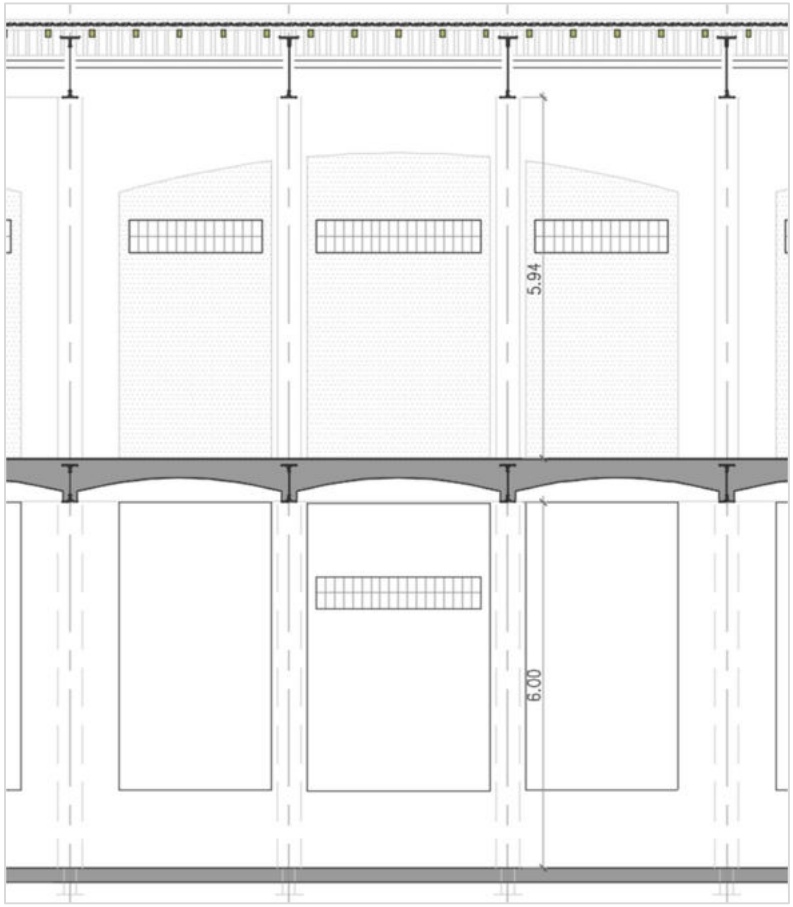

Alçat façana interior altures matxons.

Secció matxons planta primera

Secció matxons planta baixa

CONCLUSIONS DE CÀLCUL:

- S'ha calculat la capacitat dels matxons suposant que aquesta té una capacitat de f_k=7,00N/mm^2. Aquest extrem s'ha de confirmar amb assajos de laboratori de mostres de la fàbrica.

- També cal definir el gruix real dels matxons, i la seva secció.

- En grans trets, els matxons presenten una capacitat suficient en P1 en totes les hipòtesis d'ús de l'edifici.

- En PB, però, els matxons presenten una capacitat insuficient en cas de que P1 sigui de pública concurrència, i suficient si l'ús que es desenvolupa en PB és administratiu.

6.4.6 FONAMENTACIÓ

Per al càlcul de la fonamentació s'han pres les característiques geomètriques de la documentació gràfica. Així doncs, la fonamentació dels pilars es realitza mitjançant sabates aïllades amb una secció de 2.90 x 3.90 m amb 1 m d'altura i la fonamentació dels murs es realitza mitjançat una sabata correguda d'aproximadament 1,10 m de gruix.

Previsiblement, la materialitat de la fonamentació serà amb maó-paredat o amb formigó pobre.

CONCLUSIONS DE CÀLCUL:

- No es disposa d'estudi geotècnic referent a la capacitat superficial dels diferents estrats del terreny; i, per tant, no es pot saber si la tensió als fonaments és admissible o no

- S'ha de confirmar tota informació relativa a les sabates (dimensions, materialitat, cantell) i al tipus de fonamentació dels murs.

7 Conclusions i recomanacions

7.1 Conclusions

7.1.1 Ús original

- La fàbrica tenia un **ús original industrial** en el que l'estructura estava sotmesa a **càrregues elevades**, degut al pes de la maquinaria, materials emmagatzemats, etc. Llavors, en origen, l'estructura de la fàbrica tenia una capacitat elevada de suportar càrregues.

- Durant el temps d'ús, l'estructura **també estava sotmesa a vibracions** procedent **de les màquines,** i possiblement per això el SPB és de gran massa, per absorbir aquestes vibracions.

- Encara que no es pot conèixer amb certesa quin era l'estat de càrregues al que estava sotmesa l'estructura, **tot fa indicar que l'estructura** estava ben dissenyada per la seva finalitat i **era capaç de suportar correctament aquests esforços**. Pel que fa a les deformacions, malgrat no es comprovava en l'època, el fet de restringir les vibracions segur comportava una rigidesa suficient enfront les deformacions.

7.1.2 Sistemes constructius i materialitat

- La fàbrica té una **bona estabilitat global**. La disposició dels elements del forjat **del sostre de planta baixa** creen una **malla ortogonal**, amb els elements principals perpendicular a façana, **que rigiditza i fa de trava als murs** de l'envolupant. A més, **les voltes de maó de mocador**, que treballen bidireccionalment i amb molta capacitat a ser comprimides i indeformables, **contribueixen a la rigidesa del conjunt**.

- Actualment, **al pla de coberta** no hi ha elements suficientment rígids entre les encavallades que assegurin l'estabilitat al seu eix transversal. Aquesta **falta d'elements amb un paper rigiditzador** fa que no estigui assegurada la intraslacionalitat dels pòrtics **en el sentit transversal a les encavallades**.

- La tipologia i composició de façana: **murs amb una gran presència de buits i altures elevades**, fa que hi hagi **zones amb una concentració de tensions molt** més **elevada**. A aquestes zones, com ara: llindes, brancals i ampits dels murs, és freqüent la presència d'esquerdes.

- Els **puntals de formigó** que apareixen a la planta soterrani **fan que la llosa de planta baixa** sigui **capaç de suportar càrregues elevades** amb un **cantell de llosa reduït**, d'uns 23 cm.

- **L'alt grau d'incertesa quant a qualitat de materials, tipus i gruixos**, en alguns elements, fa que no sigui possible determinar quina és la secció constructiva i densitat dels materials ni la capacitat portant real actual dels elements estructurals. Els següents elements en són exemple: tipus i gruix del reblert de la volta, armat de la llosa de PS i dels puntal, materialitat i geometria de la fonamentació, capacitat del terreny, etc.

Per aquests elements amb falta de definició, l'informe recull dades segons la informació disponible i les tècniques constructives més freqüents segons l'època i el tipus de construcció. No obstant, per tindre un coneixement complert caldrà realitzar cales i proves.

7.1.3 Lesions i patologies

- Les **lesions** presents a la fàbrica són **conseqüència** directa de dues situacions: d'una banda, **l'estat d'abandonament** amb el seu conseqüent falta de manteniment i, de l'altra, els canvis que **l'enderroc de part de la nau** va provocar en l'estabilitat del conjunt de l'estructura.

- La part més afectada per l'enderroc parcial de la nau és la **torre de l'aigua**. Les **esquerdes** que apareixen a l'interior de la torre indiquen **la falta de trava** original en no tenir forjats en la part baixa i mitja de la torre i la que es va crear **arran de l'enderroc dels forjats superiors de la nau central**. Així doncs, amb l'estat actual de la torre de l'aigua, no hi ha cap element que pugui contrarestar el moviment de la torre i/o dels fonaments-terreny cap a la banda sud ni les empentes dels trams d'escala, especialment dels replans plans.

A més, un altre problema que apareix a la torre és la **falta d'elements que facin de trava horitzontal interior**. Els **murs perimetrals** tenen un estat de càrregues on la component vertical és baixa en relació a la component l'horitzontal degut, principalment, al **recolzament directe de l'escala** als murs. Tot plegat, fa que les **empentes horitzontals interiors contribueixen a la falta d'estabilitat del conjunt de la torre**.

- A la **torre sud-oest** hi ha dues **esquerdes verticals a la part més elevada del mur**, a la zona central, una a la façana oest i una altra a la façana sud. Aquestes dues esquerdes donen la indicació que pot haver-hi una **falta de rigidesa i trava al pla de coberta** a la cantonada sud-oest, per ser aquest costat on no hi ha rigidització amb la resta de nau.

- Hi ha **matxons** estructurals **de les façanes** que poden haver vist **compromesa la seva capacitat portant** i la seva secció resistent a causa de l'avançat estat **d'oxidació dels perfils metàl·lics que resten encastats** a la façana.

- L'**estructura metàl·lica interior** de la nau té, de forma general, un grau **d'oxidació que pot afectar a la secció i capacitat resistent** dels elements. Aquesta afectació és especialment significativa als perfils metàl·lics que han quedat més exposats i als reblons.

- L'**armat de la llosa de planta baixa** presenta un **avançat estat d'oxidació**, fins al punt d'haver provocat el despreniment de la capa de recobriment a algunes zones. Aquest fet indica que **la secció** de l'armat **ha augmentat** significativament el seu **volum** per efecte de l'oxidació. A més, a les zones on hi ha despreniment del recobriment, es pot observar una **modificació de la geometria de les barres** a causa de l'oxidació.

Amb tot plegat, es dedueix que **la capacitat portant de la llosa estarà afectada per l'oxidació de l'armadura** i, per tant, serà necessari conèixer quin és l'estar real actual per determinar la seva capacitat real i poder concretar un reforç adient a l'abast de la lesió i l'ús futur final. Aquesta llosa té armat de "ferro dolç" sense corruga que cal considerar en les seves futures comprovacions.

7.1.4 Càlculs

7.1.4.1 Encavallades

- Les **encavallades i les corretges entre encavallades suporten adequadament l'estat de càrregues** permanents de projecte, així com les sobrecàrregues d'aplicació (vent, neu). Les **deformacions** dels dos elements impliquen fletxes **dins dels límits normatius de servei**. No obstant això, seria recomanable de comprovar la qualitat de l'acer i l'estat de les unions entre perfils, especialment en cas d'augmentar les càrregues previstes.

7.1.4.2 Forjats

Forjat planta primera

- En càlcul, **la capacitat del forjat de planta primera es revela al límit de ser adequada o insuficient**. Això és causa d'un **pes propi** previsiblement **molt elevat**, que sol·licita enormement les bigues en gelosia i redueix la capacitat de càrrega de pesos morts i sobrecàrregues.Per tant, per aquest forjat,

es recomana no superar -a priori- **una sobrecàrrega d'ús per un ús administratiu de 200 kg/m2**. No obstant, cal definir quin ús tindrà aquesta planta per valorar adequadament la sobrecàrrega.

- **Caldrà la realització d'un anàlisi en detall en cas de que es posi en servei**, ja que cal determinar adequadament el seu pes propi, els efectes del confinament de les bigues en gelosia dins del reblert, i possibles reforços que es disposin més endavant per millorar la capacitat del forjat. També la participació estructural del gruix de morter/formigó superior, que en les comprovacions no s'ha considerat però segur que ciol.labora.

- Les **IPNs entre bigues de gelosia poden trobar-se per sobre de l'estat tensional màxim admissible** de l'acer si aquest és assimilable a S-235.

- La **deformació** de les **bigues en gelosia**, així com de les **IPNs és admissible**, encara que sense marge, per les càrregues esmentades.

Forjat planta baixa

- Per al **forjat de planta baixa**, el **sistema llosa-puntals** es mostra com **adequat per** acollir **un ús de pública concurrència**. No obstant**, caldrà definir tots els aspectes relatius a la llosa armada de formigó**: qualitat del formigó, qualitat del acer, tipus de barres, quanties... i, amb aquesta informació, valorar si la capacitat de la llosa de PB és suficient per actualitzar-la normativament.

7.1.4.3 Pilars

- La **capacitat dels pilars centrals és suficient per l'estat de càrregues descrit**, mentre que la capacitat dels **pilars laterals és suficient**, però en **un grau d'aprofitament del 97%** i, per tant, es troben a prop del límit normatiu que garanteix els marges de seguretat.

7.1.4.4 Fonamentació

- Les **tensions a la base** de la fonamentació són **al voltant dels 1.00 – 1.30 kg/cm2**, amb un **valor màxim de 3,50 kg/cm2**, per al punt més desfavorable. A l'estudi geotècnic del 2001 només es defineix que l'estrat resistent té una tensió admissible de 5,0 kg/cm2 i que es troba a partir dels 6-7 m de profunditat. **Es desconeix**, per tant, quina és **la resistència del terreny a una cota aproximada de -4m, cota suposada de la fonamentació actual**.

Malgrat aquestes incerteses, si es pren com a base la idea que el terreny ja va ser capaç de suportar les tensions de l'estat inicial i que **per al cas més desfavorable (E2) no hi ha un augment significatiu de tensions a la base de la fonamentació respecte de l'estat teòric inicial (E0), es pot deduir que aquestes tensions podrien ser admissibles** per consideració de terreny consolidat i millorat pel pas del temps.

Aquesta suposició només pot ser vàlida sempre i quan no hagi canviat l'estat del sòl ni de la fonamentació i, en qualsevol cas, **haurà de ser comprovada mitjançant un estudi geotècnic** en cas de variació de l'estat de càrregues.

7.1.5 Ús futur

- Els resultats de l'anàlisi quantitatiu de l'estructura mostren com a resultat, amb caràcter general i a falta de la realització dels assaigs corresponents, que un **ús futur administratiu seria més adient** per al conjunt de l'estructura, **tant a planta baixa com a planta primera**.

- Un **ús com a pública concurrència** genera un increment major en les sobrecàrregues de l'edifici que, junt amb els coeficients de càlcul, fa que aquest ús **no** sigui **recomanable a la planta alta**, si no es reforça.

- A la **planta baixa**, un ús **com a pública concurrència** sí que **entraria dintre dels límits de capacitat** de l'estructura actual.

- A fi d'evitar un excés de reforços per actualització de normativa es recomana un ús administratiu per a tot l'edifici. En cas que fos necessari que l'edifici albergués un ús de pública concurrència, l'ús hauria de situar-se a la planta baixa de la fàbrica i deixar la planta primera per un ús administratiu.

7.2 Recomanacions

7.2.1 Sobre campanyes de coneixement i reconeixement de l'estructura

- Com s'ha indicat, el **grau de desconeixement** sobre la realitat constructiva i resistent de diferents **elements estructurals és elevat**. S'han suposat valors de resistències i comportaments resistents adequats i adaptats per l'època de construcció, però seria convenient verificar-los en un futur projecte de reforç de l'estructura. Caldrà, per tant, executar diferents campanyes de cales i assajos de laboratoris que permetin definir els següents aspectes:

- Cal **executar un estudi geotècnic** específic per tal de **determinar la capacitat resistent del terreny**, i en especial la de **l'estrat més superficial** al qual recolzen -segons el coneixement disponible- gran part dels fonaments existents, en cas de canvi de l'estat de càrregues.

- **Murs** de fàbrica. Campanya de **cales per definir característiques** geomètriques (gruixos, dimensions) i assajos de laboratori suficients per definir la seva capacitat resistent.

- Encavallades, pilars, bigues en gelosia i altres **elements d'acer**. **Assajos de laboratori** suficients per **determinar la classe resistent de l'acer i la seva soldabilitat**. Pot donar-se el cas que els diferents elements d'acer estiguin formats per tipus d'acer amb resistències variades.

- Elements de **formigó**. Aquí englobem la llosa de SPsot i els puntals, però podem incloure qualsevol element de formigó armat. **Definir seccions i característiques geomètriques** (dimensions, gruixos). Determinar **la classe resistent del formigó i de l'acer d'armat** mitjançant assajos de laboratori. Definit altres aspectes, com el **tipus d'armadures** (llises, corrugades...) **i quanties** (barres, diàmetres, distància entre barres...). Estrebats, si hi ha; distància entre estreps.

- **Fonaments**. Identificar les **dimensions dels fonaments** en planta i en cantell, és a dir, la seva profunditat.

- **Cales generals** en altres elements constructius. Executar les cales als elements constructius **necessàries per** tal de definir la seva **composició i**, per tant, el seu **pes propi**. **Imprescindible** fer-ho **al forjat de SPB**, però també a altres forjats i murs.

7.2.2 Sobre les reparacions de lesions

- Respecte a les **façanes**, es recomana desenvolupar les següents **accions cara a la seva millora resistent i la estabilitat local** d'alguns dels seus elements:

- Els **elements oxidats**, caldrà **sanejar-los, raspallar-los, valorar** si cal substituir-los si han perdut molt material, **i protegir-los**.

- Es recomana **retirar els elements impropis i tapiar** els **buits no originals**.

- S'haurà de **reparar** les **esquerdes amb morter sense retracció, i grapes** formades per barres d'acer corrugat amb epoxi.

- Els **matxons esquerdats** caldrà **reparar-los i analitzar-los amb detall per tal de determinar la seva capacitat estructural** i si s'ha vist afectada per aquest esquerdat i si, en darrera instància, cal reforçar-los.

- Respecte als **elements d'acer interiors amb òxid o rovell**, es recomanen les següents intervencions:

  - Cal **retirar el material degradat i sanejar qualsevol superfície afectada**, **i valorar** si s'ha produït pèrdua de material i quines implicacions té (si la secció segueix sent suficientment resistent o si, pel contrari, cal reforçar o substituir).

  - Per últim, cal **protegir tots els perfils amb imprimació antioxidant**.

7.2.3 Estabilitat global de l'edifici i estratègies globals

- La tipologia dels pòrtics i la falta de rigidesa del **pla de coberta** fa molt recomanable **garantir la estabilitat global** de l'edifici, evitant efectes de traslacionalitat. Per exemple, **amb l'arriostrament mitjançant creus al pla de coberta i a alguns plànols verticals**, com si d'una nau es tractés.

- **L'enderroc parcial de la nau en la seva part nord-oest** ha ocasionat que part dels forjats hagin desaparegut i que, per tant, s'hagin **perdut arriostraments horitzontals**. Aquesta pèrdua d'estabilitat a conseqüència de l'enderroc dels forjats **caldrà solucionar-la**, **o bé mitjançant la reconstrucció dels forjats, o altres sistemes amb efectes estabilitzadors** semblants.

- **Es recomana, en general, assumir una estratègia global i eliminar les actuacions aïllades d'estabilitat que s'han anat executant amb el temps**. Per exemple, el micropilotatge, sistemes de reforç -com la v invertida o els perfils perimetrals de la Torre de l'Aigua- etc.

7.2.4 Futur ús de l'edifici

- La **capacitat portant de les encavallades de coberta és suficient** i, previsiblement, no caldran reforços.

- **Es recomana un anàlisi amb més detall del forjat de SPB**, especialment de les bigues en gelosia, per tal de definir la seva capacitat resistent amb un estat de càrregues adscrit a la realitat constructiva i projectual (és a dir, amb un ús definit).

- Es recomana un **ús general administratiu** per a la fàbrica per ser aquest ús **més adient** per a la seva l'estructura. En cas de ser necessària la incorporació d'un **ús amb pública concurrència**, es recomana que estigui a la **planta baixa**. **En qualsevol del casos**, és **necessari realitzar** les **comprovacions** comentades **sobre els elements estructurals** i constructius.

Palau-solità i Plegamans, Juny de 2023

Jordi Payola i Lahoz
Arquitecte i Consultor d'Estructures. Professor Associat UPC
Barcelona Structural and Civil Engineering, SCP

ANNEXOS

INFORME DE DIAGNOSI ESTRUCTURAL :

FÀBRICA NOVA _ MANRESA

Carrer de l'Estació 9, 2n-2a, 08184 Palau-solità i Plegamans (BARCELONA)
(+34) 93.672.00.54 - info@bcnstructures.cat - www.bcnstructures.cat

ANNEXOS

I.FITXES DE CATALOGACIÓ PATRIMONIAL

II. IMATGES ANTIGUES

III. REPORTATGE FOTOGRÀFIC

IV. DOCUMENTACIÓ DE PROJECTE

DOCUMENTACIÓ GRÀFICA GENERAL DE LA FÀBRICA

V. BAIXADA DE CÀRREGUES: DETERMINACIÓ DE PESOS I ÀREES DE REPARTIMENT

VI. CÀLCULS: COMPROVACIONS I DIAGRAMES

VII. INFORME GEOTÈCNIC DE L'ANY 2001

I. FITXES DE CATALOGACIÓ PATRIMONIAL

FÀBRICA BERTRAND I SERRA

I017

Altres denominacions FÀBRICA NOVA

LOCALITZACIÓ

Àmbit zonal 5. Plaça de Catalunya, rodalies del Passeig i part nova del Remei

Codi INE 081136

Adreça/es Avinguda de Bertran i Serra nº s/n
Carretera del Pont de Vilomara s/n

Coordenades UTM x = 402995
y = 4620319

Identificació al plànol 6

Grafisme categoria

Delimitació bé

Entorn protecció

DADES CADASTRALS

Referència cadastral 3001015DG0230A0001GT

Illa/Pol. 30010 Parcel·la 15 Titularitat Privada

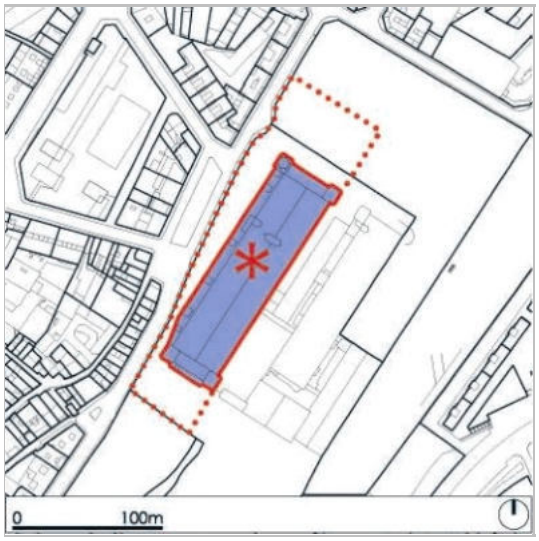

Plànol de localització

Fotografia del bé

REGULACIÓ VIGENT

Instrument Pla General de Manresa

Classificació SU (Sòl urbà)

Qualificació PLA ESPECIAL; PE.10 Fàbrica Nova

TIPOLOGIA

Arquitectura industrial

CATALOGACIÓ EXISTENT

Categoria BPU

Procedència Inventari Ajuntament de Manresa

Nº inventari B.31

Nº reg/cat

Data 23/01/1985

Altres

CATALOGACIÓ PROPOSADA

Tipus de bé Patrimoni arquitectònic

Classificació Edifici

Categoria BCIL

Nº catàleg

Nivell prot. Parcial

Altres prot.

DESCRIPCIÓ DEL BÉ

Estil i Època Noucentisme industrial; Segle XX (1926)

Cronologia

Autoria Salvador Vinyals, arquitecte

Context L'estructura d'aquesta fàbrica ha representat i representa una fita en el paisatge urbà de Manresa. La posició estratègica, entre el barri del Remei i les Escodines, a tocar de la Via de Sant Ignasi - Avinguda de Bertran i Serra, li confereixen un paper rellevant com element identificador, no únicament des del punt de vista paisatgístic i patrimonial, sinó per la seva rellevància històrica i social. El conjunt d'edificis i la mateixa tanca que delimitava el recinte industrial han format part del paisatge. Avui, el projecte de rehabilitació i de transformació

FÀBRICA BERTRAND I SERRA

I017

	a nous usos ha de donar continuitat al teixit urbà que s'ha conformat al voltant de l'antiga fàbrica, incloent-hi els habitatges dels treballadors que queden a l'altra banda del carrer i que conformen una unitat tipològica característica en el model d'habitatge obrer.
Tipologia/Elements	L'obra d'ampliació dels anys 20 consisteix en una gran nau de planta rectangular de 37 m. D'ampla i 54 m. De llargària, amb quatre torres que flanquegen els extrems. En la planta baixa i primer pis hi situava la maquinària, i en el soterrani les instal·lacions. La planta és diàfana, amb quatre crugies cobertes amb encavallades. La torre de la cara nord sobresurt de la façana lateral, i presenta un pis més que les altres tres torres, amb la finalitat de donar més relleu a l'entrada principal. Les obertures són espaioses i estan emmarcades amb totxo, mentre que els paraments són obrats amb pedra. Edifici de línies sòbries, d'estil modernista industrial.
Ús actual	En transformació (nou projecte per usos terciaris i de serveis)
Ús original/altres	Industrial

ESTAT DE CONSERVACIÓ

Exterior	En rehabilitació
Façanes	En rehabilitació
Cobertes	En rehabilitació
Obertures	En rehabilitació
Jardins/entorn	En rehabilitació
Interior	En rehabilitació
Entorn de protecció	En rehabilitació
Situació de risc	

CATALOGACIÓ

Elements	Es protegeix la nau principal de l'immoble industrial en la seva totalitat, d'acord amb l'adequació als nous usos previstos, tenint cura especialment, del manteniment dels valors formals expressats en la seva volumetria i en la composició de les façanes, les cobertes així com la torre nord de l'escala, preservant tots els elements següents: Una part del sistema constructiu de pilars de ferro roblonats, biga metàl·lica i volta catalana, en l'emplaçament original o reubicat adaptant-se a la nova edificació; una part del sistema constructiu d'encavallada metàl·lica en forma de gelosia i revoltó ceràmic enguixat, en l'emplaçament original o reubicat adaptant-se a la nova edificació; es conservarà el torreó i l'escala amb volta catalana i s'adequarà el vestíbul en planta baixa per a punt d'informació de la Fàbrica Nova.
Entorn protecció	L'entorn de l'immoble es tractarà de manera que no malmeti els valors de fita paisatgística que representa.
Raons d'incorporació al catàleg	Queda justificada la incorporació del bé en el catàleg per la seva volumetria identificadora, la tipologia arquitectònica, els valors socials, tècnics i econòmics i la posició urbana com a referent del paisatge de la ciutat.

REGULACIÓ DE LES INTERVENCIONS

Tipus d'intervenció	Obres de manteniment i conservació, consolidació, reforma, rehabilitació o gran rehabilitació i ampliació, d'acord amb el PGM
Exterior	Es permet la modificació; No es permet la modificació de la tipologia
Façanes	No es permet la modificació de la composició
Cobertes	No es permet la modificació que representi una alteració visual del volum de l'immoble
Obertures	No es permet la modificació del ritme i forats de les obertures
Jardins / entorn	Cal adequació

FÀBRICA BERTRAND I SERRA

I017

Interior	Cal adequació; Es conservarà la torre que conté l'escala, amb tots els elements interiors i exteriors així com la resta d'elements i construccions que apareixen esmentades en el redactat de la catalogació.
Entorn de protecció	No es permet cap intervenció que desfiguri o malmeti la imatge externa (volumètrica i tipològica) del bé protegit.
Usos permesos	Els que determina el Pla General de Manresa

INFORMACIÓ COMPLEMENTÀRIA

Inf. històrica

Textiles Bertrand y Serra és el resultat de la unió a la darreria del segle XIX de les nissagues dels Serra i els Bertrand, fabricants estampadors de teixits que havien crescut a la Barcelona del segle XIX. L'any 1893, Manuel Bertrand Salsas i la seva dona Flora Serra van decidir la construcció de la fàbrica més gran de Manresa, al costat del torrent de sant Ignasi a la zona del Remei. Els Bertrand ja havien tingut llogada la fàbrica de les Fontetes, al mateix torrent, i amb aquesta nova inversió podien produir filats i teixits destinats a les seves pròpies factories d'acabats i per vendre a altres empreses. Es tracta d'una integració vertical del cicle del cotó en el què la fàbrica de Manresa era fonamental. Amb les constants ampliacions ha mantingut la seva posició capdavantera en la indústria comarcal. Per ordre cronològic, els edificis del recinte eren: la gran fàbrica de dos pisos construïda el 1894; la fàbrica encara més gran acabada el 1925; 5 edificis fabrils de diferents mides construïts entre els anys 40 i els 70 del segle XX; dos grans magatzems, una subestació elèctrica i una manyeria. A més, hi havia un «xalet» per a residència dels amos i administració, un altre edifici que contenia oficines, servei mèdic i una escola maternal amb unes instal•lacions dignes de les escoles actuals i de gran valor patrimonial. Adossat al xalet hi havia un altre edifici per a residència de les monges encarregades de l'escola. Els diferents edificis estaven units per dos carrers transversals i quatre de travessers i comunicats per passadissos subterranis. Fora del recinte i davant la porta d'entrada encara hi ha dos grups d'habitatges per a treballadors i tècnics de l'empresa. La majoria d'edificacions industrials són fàbriques de dos pisos i golfes. L'escola maternal i els habitatges els va construir durant les dècades de 1940 i 1950 seguint la legislació social del Franquisme. Al final dels anys 40 l'empresa va fer una permuta amb l'Ajuntament per la qual cedia els terrenys per a la construcció d'un grup de 100 habitatges municipals a canvi de poder tancar el pas a un carrer planificat on construí la fàbrica per a l'empresa Minorisa, del mateix grup.
La fàbrica va tancar portes el 15 de març de 1989, després de 95 anys de funcionament. Durant els anys setanta, amb la crisi del petroli i el procés d'integració a la Comunitat Europea posterior al franquisme, va deixar de ser competitiva i va viure una lenta agonia marcada per les reduccions de plantilla i les reconversions. Va deixar un gran deute a Hisenda i a la Seguretat Social, que es van convertir en propietaris de la finca. L'enorme solar que ocupava va esdevenir un problema urbanístic en relació a la poca empenta edificadora de la ciutat durant els anys posteriors a la crisi de 1992. Per això, no va ser fins al 2000 que, a través de subhasta pública, va anar a parar a mans de la immobiliària Sacresa.

Observacions

Data de redacció: 1/7/2010

FÀBRICA BERTRAND I SERRA

I017

Vista aèria
Bing Maps

Fotografia històrica 1981
Raquel Lacuesta

Fotografia històrica 1910-20
Arxiu Comarcal del Bages

Fotografia històrica 1910-20
Arxiu Comarcal del Bages

II. IMATGES ANTIGUES

IMATGES DEL PROCÉS DE CONSTRUCCIÓ DE LA NAU DE LA FÀBRICA NOVA





Procés de construcció de les façanes

Procés de construcció d'encavallades

Forjat planta primera, des de exterior i interior

IMATGES DE LA NAU EN ÚS



Imatges interiors amb la fàbrica en ús. Planta primera (a dalt) i planta baixa (a baix)

FOTOGRAFIES DE LA FÀBRICA DESPRÉS DE L'ABANDONAMENT.

Imatges de l'estudi històric realitzat per Arqueoiciència Serveis Culturals, S.L.

Imatges interiors. Planta soterrani (a dalt) i planta baixa (a baix)

Imatges interiors cossos laterals. Planta baixa (a dalt) i planta segona (a baix)

Imatges coberta. Interior altell sotacoberta (a dalt) i exterior (a baix)

Imatges exterior. Torre de l'aigua, façana oest (dreta) i façana nord (a baix)

IV. DOCUMENTACIÓ DE PROJECTE:

DOCUMENTACIÓ GRÀFICA GENERAL DE LA FÀBRICA

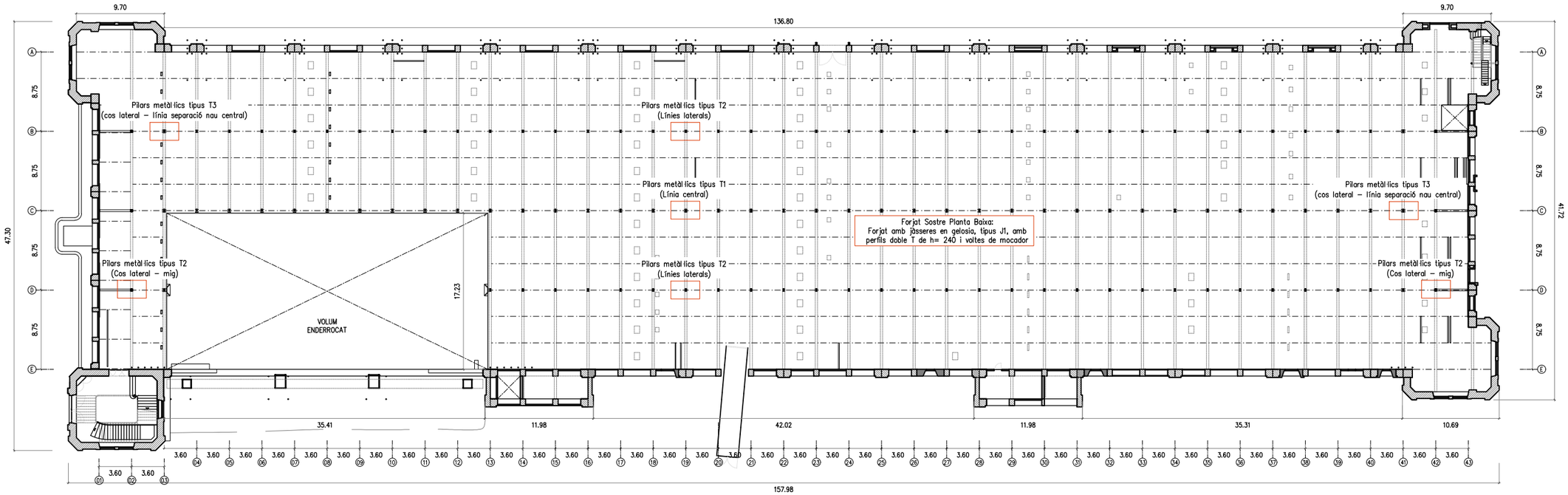

PLANTA BAIXA

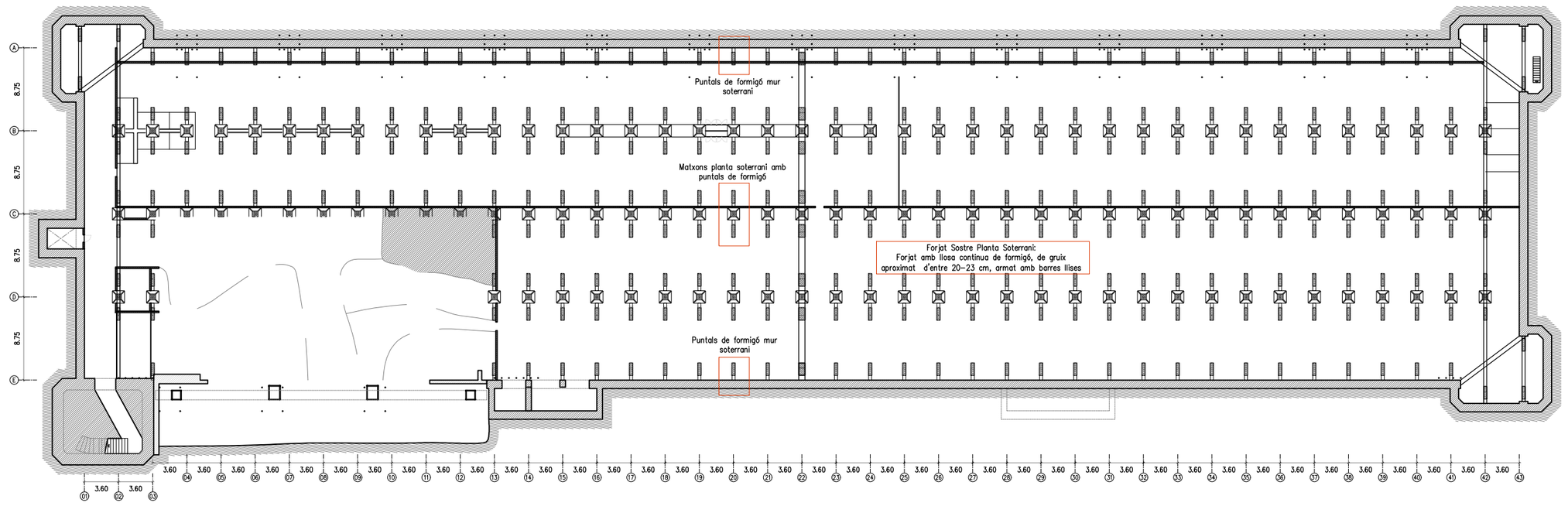

PLANTA SOTERRANI

Documentació gràfica segons plànols del projecte i documentació prèvia disponible.

Barcelona Structural & Civil Engineering, SCP
C.Estació 9, 2-2, 08184 Palau-solità i Plegamans (BCN)
(+34)93.672.00.54 / jordi.payola@coac.cat
www.jordipayola.com

AUTOR PROJECTE:
JORDI PAYOLA LAHOZ
Col·legi d'Arquitectes de Catalunya
Col.legiat n.52.905-2
ACE Soci professional n.121

SIGNATURA:

EXPEDIENT:
23.612

DATA:
06/2023

TÍTOL DEL PROJECTE:
INFORME DIAGNOSI ESTRUCTURA:
FÀRBICA NOVA , MANRESA

AUTOR PROJECTE D'ARQUITECTURA:
JAAS

NOM DEL PLÀNOL:
PLÀNOLS ESTAT ACTUAL:
PLANTA SOTERRANI - PLANTA BAIXA

EA.01

A3 | 1:500



PLANTA SEGONA – NAUS LATERALS / ALTELL SOTACOBERTA NAU CENTRAL

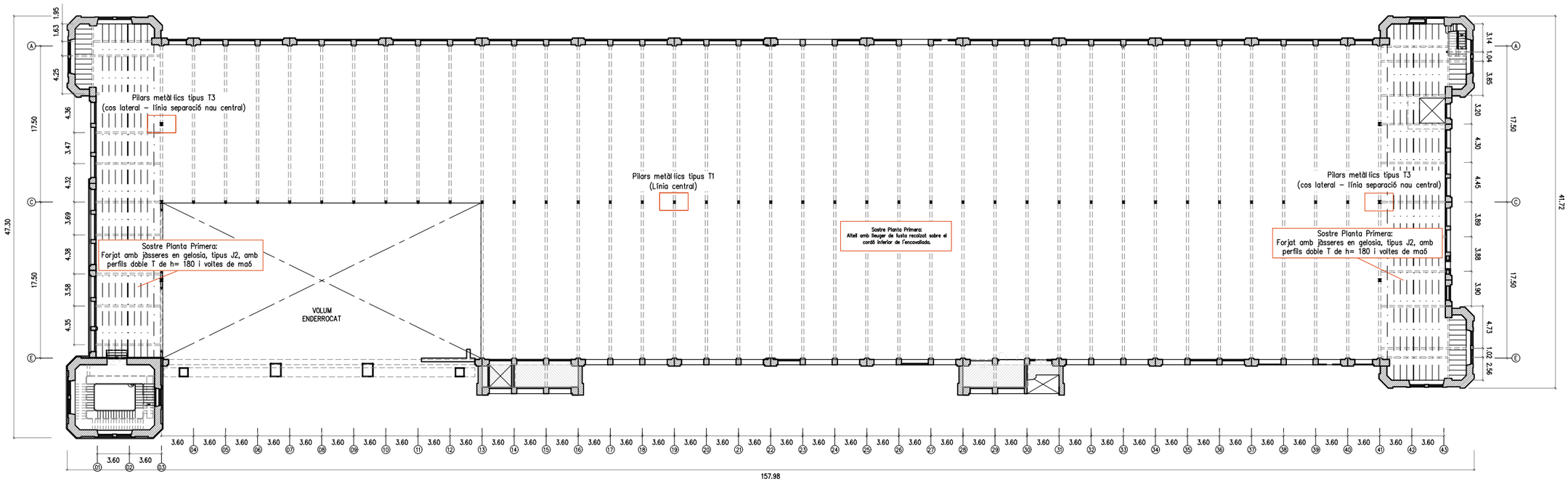

PLANTA PRIMERA

Documentació gràfica segons plànols del projecte i documentació prèvia disponible.

Barcelona Structural & Civil Engineering, SCP
C.Estació 9, 2-2, 08184 Palau-solità i Plegamans (BCN)
(+34)93.672.00.54 / jordi.payola@coac.cat
www.jordipayola.com

AUTOR PROJECTE:
JORDI PAYOLA LAHOZ
Col·legi d'Arquitectes de Catalunya
Col.legiat n.52.905-2
ACE
Soci professional n.121

SIGNATURA:

EXPEDIENT:
23.612

DATA:
06/2023

TÍTOL DEL PROJECTE:
INFORME DIAGNOSI ESTRUCTURA:
FÀRBICA NOVA , MANRESA

AUTOR PROJECTE D'ARQUITECTURA:
JAAS

NOM DEL PLÀNOL:
PLÀNOLS ESTAT ACTUAL:
PLANTA PRIMERA I SEGONA

EA.02
A3 | 1:500

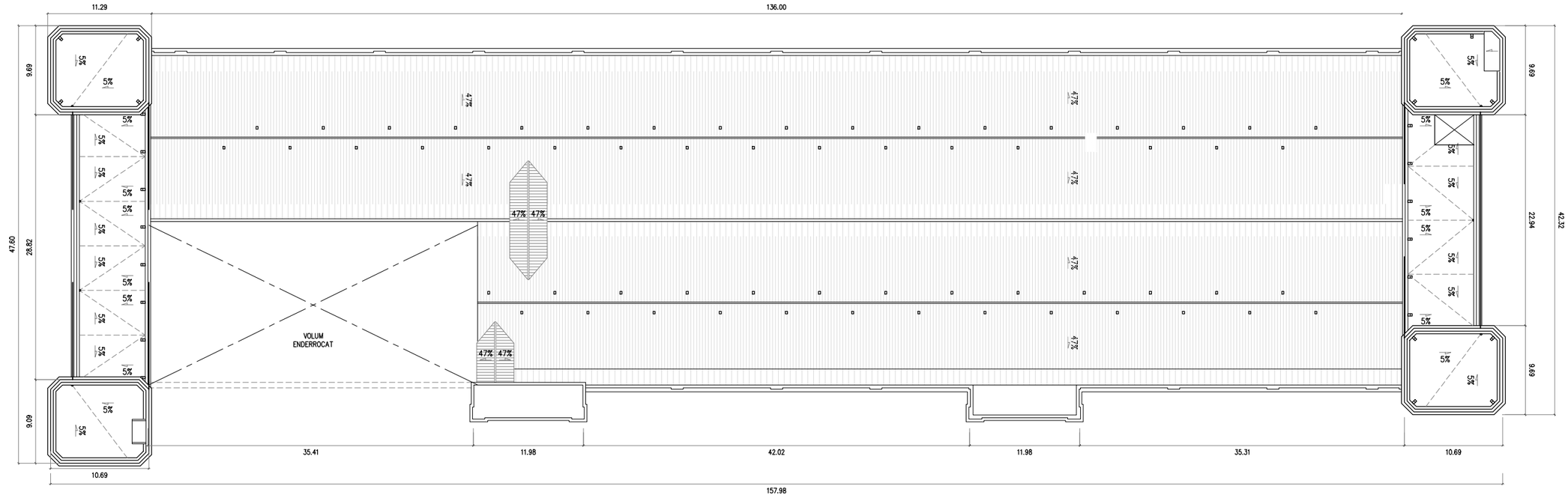

PLANTA COBERTA

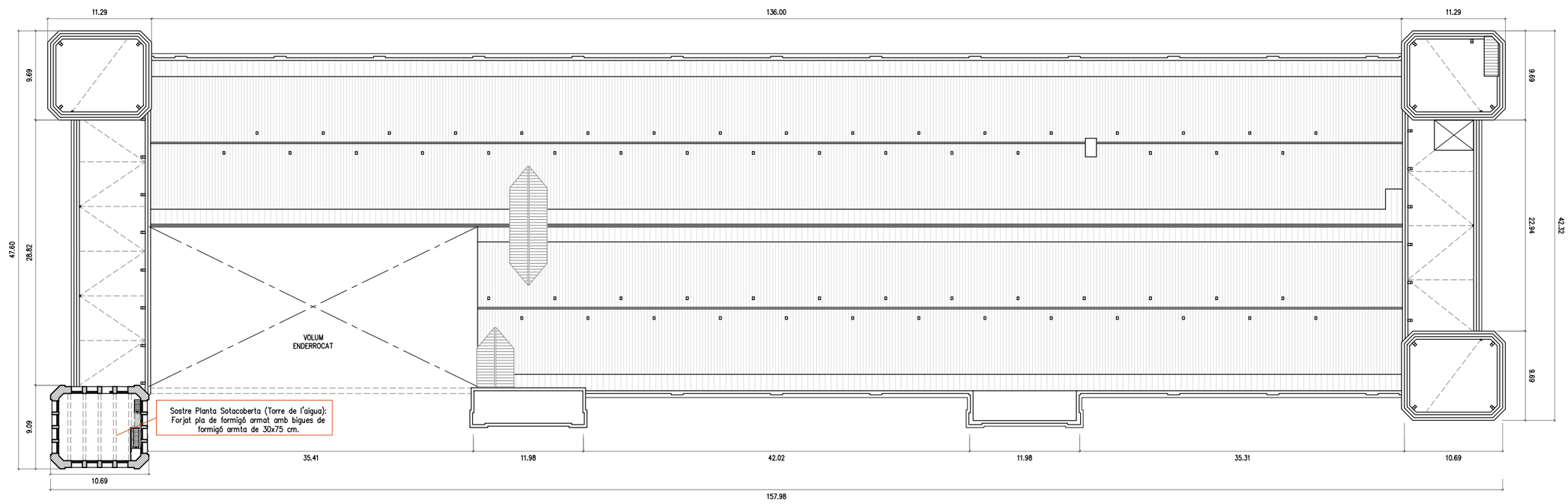

PLANTA SOTACOBERTA – TORRE DE L'AIGUA

Documentació gràfica segons plànols del projecte i documentació prèvia disponible.

Barcelona Structural & Civil Engineering, SCP
C.Estació 9, 2-2, 08184 Palau-solità i Plegamans (BCN)
(+34)93.672.00.54 / jordi.payola@coac.cat
www.jordipayola.com

AUTOR PROJECTE:
JORDI PAYOLA LAHOZ
Col·legi d'Arquitectes de Catalunya
Col.legiat n.52.905-2
ACE Soci professional n.121

SIGNATURA:

EXPEDIENT:
23.612

DATA:
06/2023

TÍTOL DEL PROJECTE:
INFORME DIAGNOSI ESTRUCTURA:
FÀRBICA NOVA , MANRESA

AUTOR PROJECTE D'ARQUITECTURA:
JAAS

NOM DEL PLÀNOL:
PLÀNOLS ESTAT ACTUAL:
PLANTA SOTACOBERTA

EA.03
A3 | 1:500

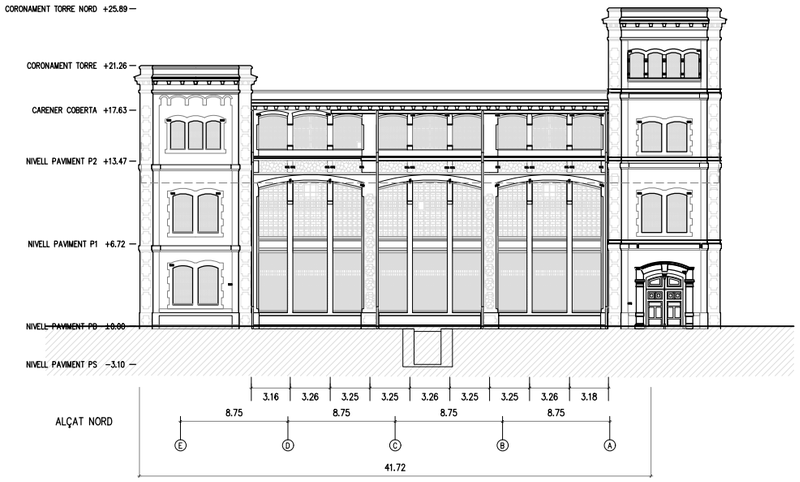

ALÇAT NORD

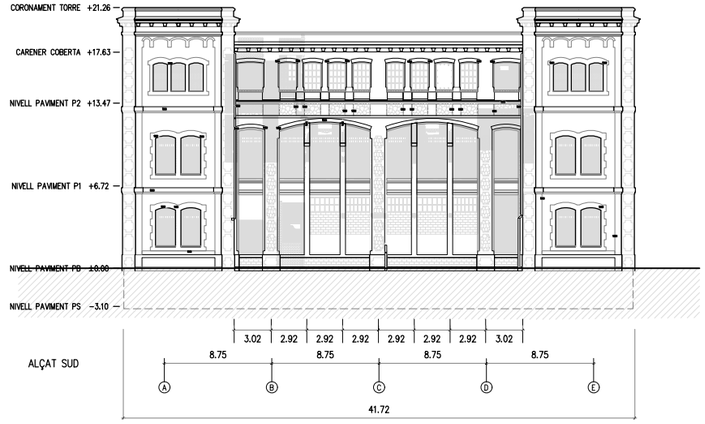

ALÇAT SUD

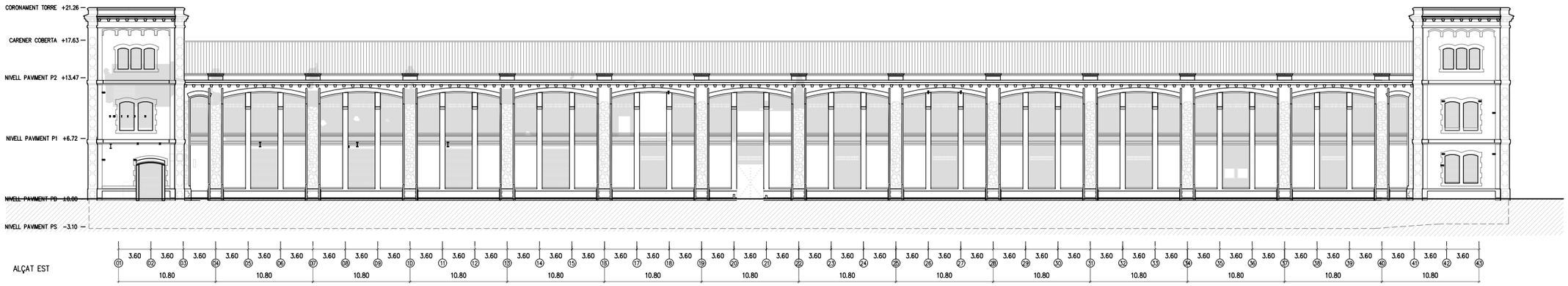

ALÇAT EST

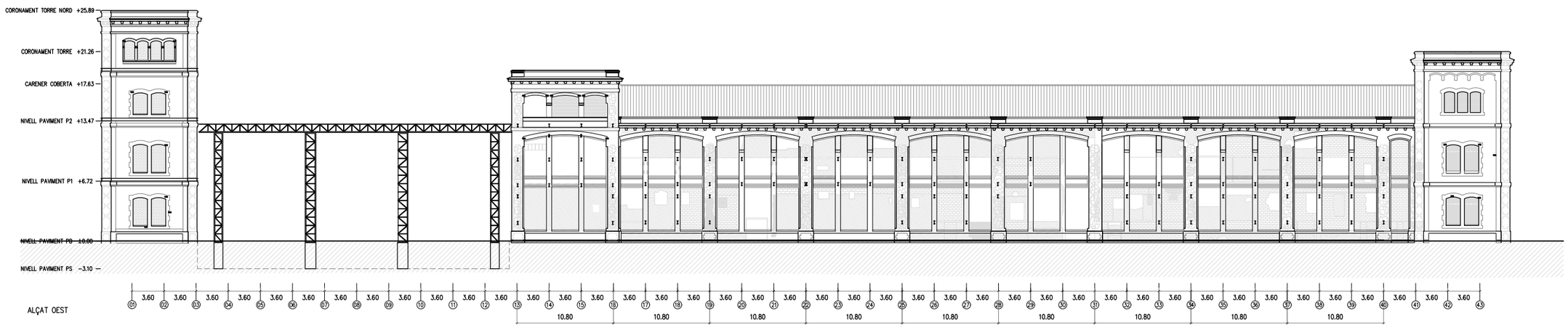

ALÇAT OEST

Documentació gràfica segons plànols del projecte i documentació prèvia disponible.

Barcelona Structural & Civil Engineering, SCP
C.Estació 9, 2-2, 08184 Palau-solità i Plegamans (BCN)
(+34)93.672.00.54 / jordi.payola@coac.cat
www.jordipayola.com

AUTOR PROJECTE:
JORDI PAYOLA LAHOZ
Col·legi d'Arquitectes de Catalunya
Col.legiat n.52.905-2
ACE
Soci professional n.121

SIGNATURA:

EXPEDIENT:
23.612

DATA:
06/2023

TÍTOL DEL PROJECTE:
INFORME DIAGNOSI ESTRUCTURA:
FÀRBICA NOVA , MANRESA

AUTOR PROJECTE D'ARQUITECTURA:
JAAS

NOM DEL PLÀNOL:
PLÀNOLS ESTAT ACTUAL:
ALÇATS

EA.04
A3 | 1:500

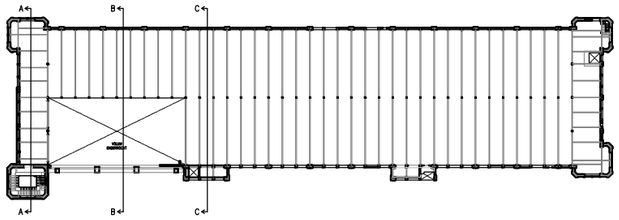

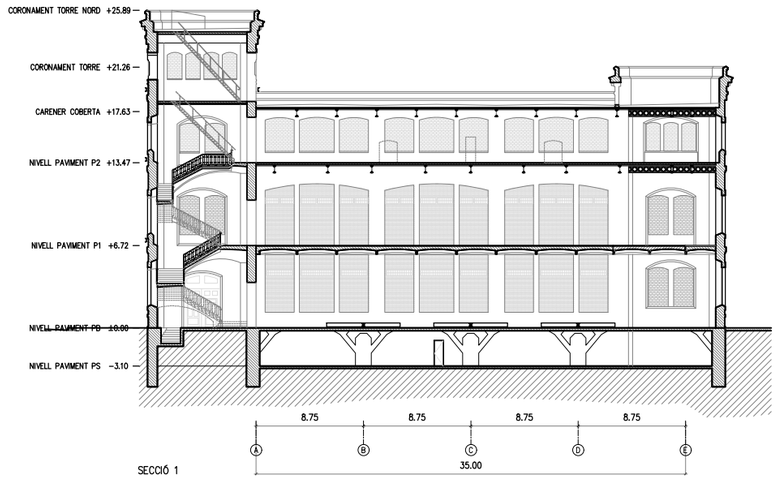

SECCIÓ 1

SECCIÓ 2

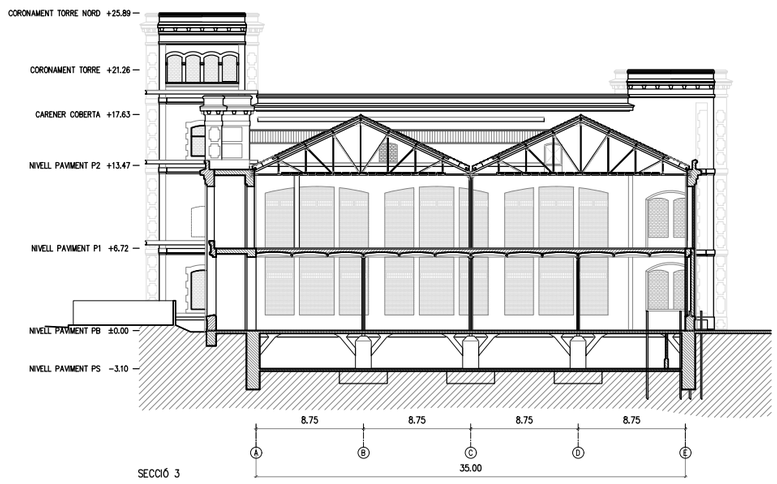

SECCIÓ 3

Documentació gràfica segons plànols del projecte i documentació prèvia disponible.

Barcelona Structural & Civil Engineering, SCP
C.Estació 9, 2-2, 08184 Palau-solità i Plegamans (BCN)
(+34)93.672.00.54 / jordi.payola@coac.cat
www.jordipayola.com

AUTOR PROJECTE:
JORDI PAYOLA LAHOZ
Col·legi d'Arquitectes de Catalunya
Col.legiat n.52.905-2
ACE
Soci professional n.121

SIGNATURA:

EXPEDIENT:
23.612

DATA:
06/2023

TÍTOL DEL PROJECTE:
INFORME DIAGNOSI ESTRUCTURA:
FÀRBICA NOVA , MANRESA

AUTOR PROJECTE D'ARQUITECTURA:
JAAS

NOM DEL PLÀNOL:
PLÀNOLS ESTAT ACTUAL:
SECCIONS

EA.05
A3 | 1:500

V. BAIXADA DE CÀRREGUES. DETERMINACIÓ DE PESOS I ÀREES DE REPARTIMENT

DETERMINACIÓ DE PESOS DELS ELEMENTS ESTRUCTURALS COMPOSTOS:

- Encavallades

Composició encavallades				
Perfils				
Tipus perfil	Pes (kN/m)	Nº Perfils totals	Longitud total	Pes total (kN/m)
L 150.15	0,338	4	39,36	13,30
L 80.8	0,0963	12	24,84	2,39
L 70.7	0,0738	12	35,52	2,62
L 60.6	0,0542	2	8,32	0,45
L120.12	0,216	4	35,6	8,04
				26,80

- Pilars centrals (T1)

Composició pilars centrals - Nau principal (per ml)						
Tipus perfil	Pes (kN/m)	Àrea per perfil (cm2)	Nº Perfils	Longitud per perfil	Àrea total (cm2)	Pes total (kN/m)
L 70.7	0,0738	9,4	4	1	37,6	0,30
I 250.12	0,236	30	2	1	60	0,47
I 250.12	0,236	30	2	1	60	0,47
					157,60	**1,24**

- Pilars laterals (T2)

Composició pilars laterals - Nau principal (per ml)						
Tipus perfil	Pes (kN/m)	Àrea per perfil (cm2)	Nº Perfils	Longitud per perfil	Àrea total (cm2)	Pes total (kN/m)
L 70.7	0,0738	9,4	4	1	37,6	0,30
I 210.10	0,157	20	2	1	40	0,31
I 200.10	0,157	20	2	1	40	0,31
					117,60	**0,92**

- Jàsseres (J1)

Composició jàssera - Nau principal (per ml)					
Tipus perfil	Pes (kN/m)	Àrea per perfil (cm2)	Nº Perfils	Longitud per perfil	Pes total (kN/m)
L 120.12	0,0216	27,5	4	1	0,09
I 250.10	0,196	25	2	1	0,39
I 100.6	0,0471	6	4	0,8	0,15
					0,63

PESOS DELS SISTEMES CONSTRUCTIUS I MATERIALS

A les taules de la pàgina següent es mostres els pesos estimats per a cada una de les situacions analitzades.

Estat original (teòric)

	P (kN/m)	Pap (kN/m3)	e (m)	PP (kN/m2)
Coberta				**0,45**
Teula ceràmica				0
Taulell ceràmic				0,4
Llates				0,05
Estructura coberta				
Corretja metàl·lica (IPN 160)	0,179			
Encavallada - total	26,80			
Forjat altell encavallada				**1,16**
Paviment				1
Taulell lleuger de fusta, e=4 cm (est.)		4	0,04	0,16
Corretja de fusta (est.5x20)	0,04			
Forjat P1				**6,7**
Volta +rebliment + paviment				6,7
Jàsseres metàl·liques - Total perfils 1m	0,63			
Bigueta metàl·lica (IPE 240)	0,362			
Forjat PB				**5,75**
Forjat llosa massissa e=22 cm (aprox)		25	0,22	5,5
Baldoses amb material d'unió				0,25
Pilar Central				
Secció total	1,24			
Pilar Lateral				
Secció total	0,92			
Murs PB - Façana				
Mamposteria		26		
Murs - P1 - façana				
Mamposteria ordinaria, tipus 1		26		
Pilastres - PB - façana				
Maó		18		
Pilastres - P1 - façana				
Maó		18		
Pilars PS				
Paredat 1,30 x,1,30 x 2,30	47,32	28		
Dau 0,55x0,55x0,4	8,47	28		
Puntals formigó 0,4x0,32x1,56	3,07	24		
Fonamentació pilars				
Sabata paredat 2,90 x,3,90 x 1,00		28	1	28
Fonamentació murs				
Fonamentació sota mur - paredat		28		

Estat actual

	P (kN/m)	Pap (kN/m3)	e (m)	PP (kN/m2)
Coberta				**0,15**
Teula ceràmica				0
Panell sandvitx				0,1
Llates				0,05
Estructura coberta				
Corretja metàl·lica (IPN 160)	0,179			
Encavallada - total	26,80			
Forjat altell encavallada				**0**
Paviment				-
Taulell lleuger de fusta, e=4 cm (est.)		-	-	-
Corretja de fusta (est.5x20)	-			
Forjat P1				**6,7**
Volta +rebliment+paviment				6,7
Jàsseres metàl·liques - Total perfils 1m	0,63			
Bigueta metàl·lica (IPE 240)	0,362			
Forjat PB				**5,75**
Forjat llosa massissa e=22 cm (aprox)		25	0,22	5,5
Baldoses amb material d'unió				0,25
Pilar Central				
Secció M	1,24			
Pilar Lateral				
Secció M	0,92			
Murs PB - Façana				
Mamposteria		26		
Murs - P1 - façana				
Mamposteria ordinaria, tipus 1		26		
Pilastres - PB - façana				
Maó		18		
Pilastres - P1 - façana				
Maó		18		
Pilars PS				
Paredat 1,30 x,1,30 x 2,30	47,32	28		
Dau 0,55x0,55x0,4	8,47	28	0,4	11,2
Bigues oblíqües formigó 0,4x0,32x1,56	3,07	24		
Fonamentació pilars				
Sabata paredat 2,90 x,3,90 x 1,00		28	1	28
Fonamentació murs				
Fonamentació sota mur - paredat		28		

Estat Futur 1-2. Ús administratiu i ús pública concurrència

	P (kN/m)	Pap (kN/m3)	e (m)	PP (kN/m2)
Coberta				**0,15**
Teula ceràmica				0
Panell sandvitx				0,1
Llates				0,05
Estructura coberta				
Corretja metàl·lica (IPN 160)	0,179			
Encavallada - total	26,80			
Forjat altell encavallada				**0**
Paviment				-
Taulell lleuger de fusta, e=4 cm (est.)		-	-	-
Corretja de fusta (est.5x20)	-			
Forjat P1				**6,7**
Volta +rebliment+paviment				6,7
Jàsseres metàl·liques - Total perfils 1m	0,63			
Bigueta metàl·lica (IPE 240)	0,362			
Forjat PB				**5,75**
Forjat llosa massissa e=22 cm (aprox)		25	0,22	5,5
Baldoses amb material d'unió				0,25
Pilar Central				
Secció M	1,24			
Pilar Lateral				
Secció M	0,92			
Murs PB - Façana				
Mamposteria		26		
Murs - P1 - façana				
Mamposteria ordinaria, tipus 1		26		
Pilastres - PB - façana				
Maó		18		
Pilastres - P1 - façana				
Maó		18		
Pilars PS				
Paredat 1,30 x,1,30 x 2,30	47,32	28		
Dau 0,55x0,55x0,4	8,47	28	0,4	11,2
Bigues oblíqües formigó 0,4x0,32x1,56	3,07	24		
Fonamentació pilars				
Sabata paredat 2,90 x,3,90 x 1,00		28	1	28
Fonamentació murs				
Fonamentació sota mur - paredat		28		

Punt 1. Pilar central

Àrees de repartiment:

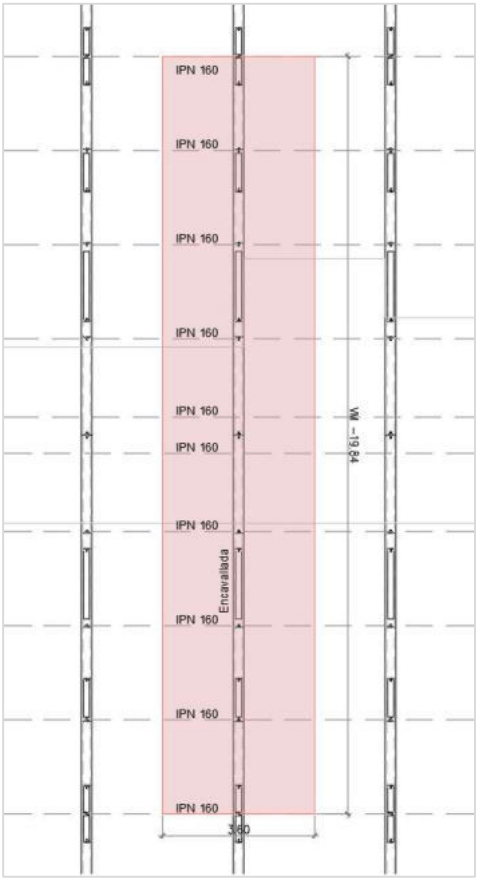

Coberta

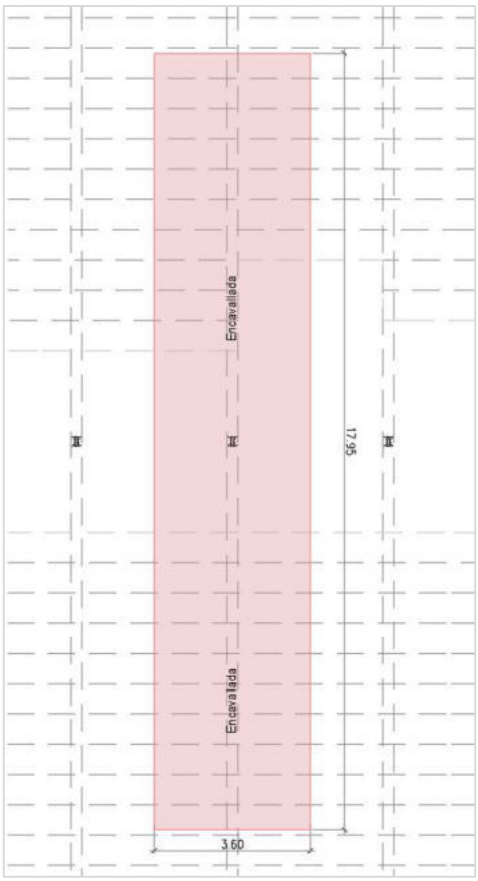

Altell encavallada (sostre planta primera)

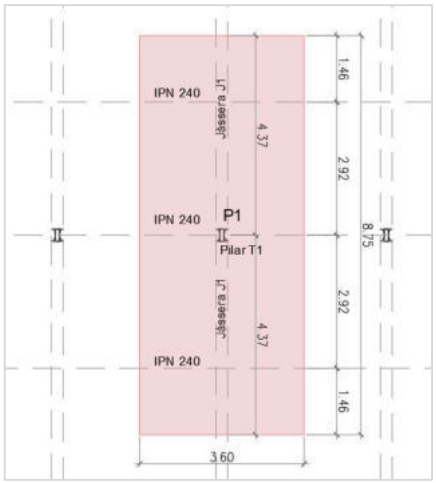

Forjat sostre planta baixa

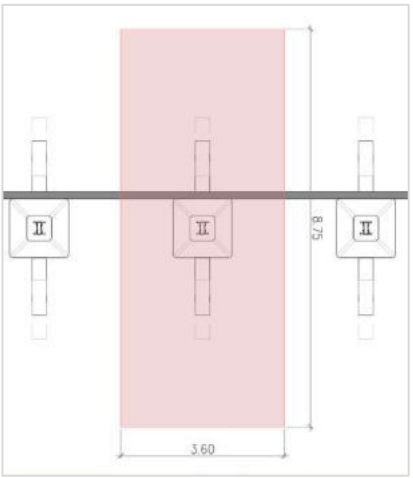

Forjat sostre soterrani

Punt 2. Pilar lateral

Àrees de repartiment:

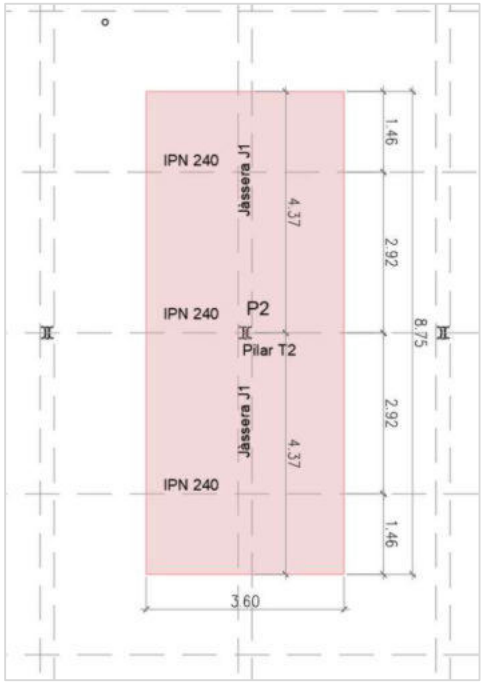

Forjat sostre planta baixa

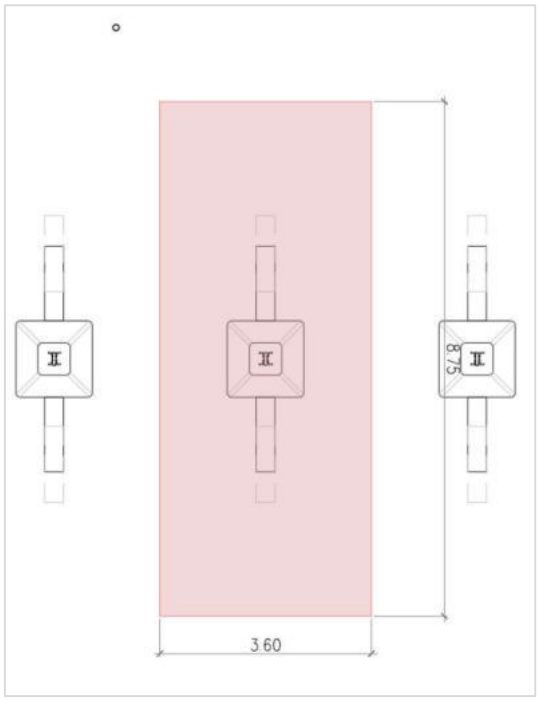

Forjat sostre soterrani

Punt 3. Façana.

Àrees de repartiment:

Coberta

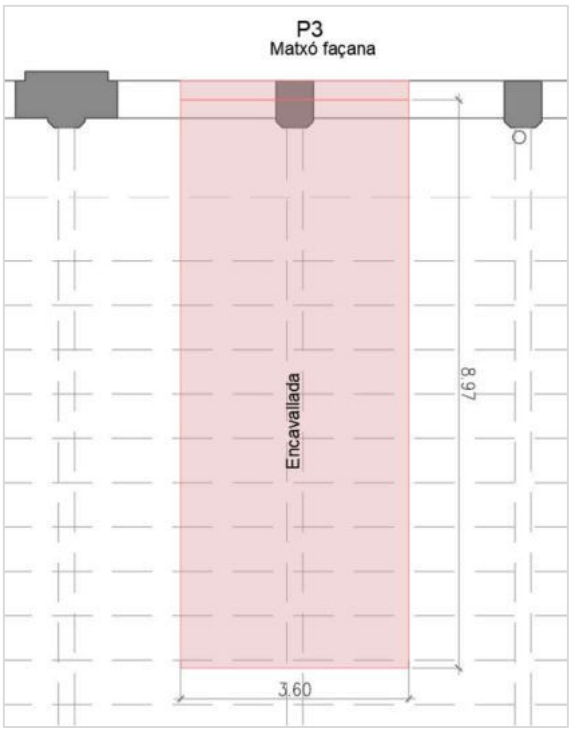

Altell encavallada (sostre planta primera)

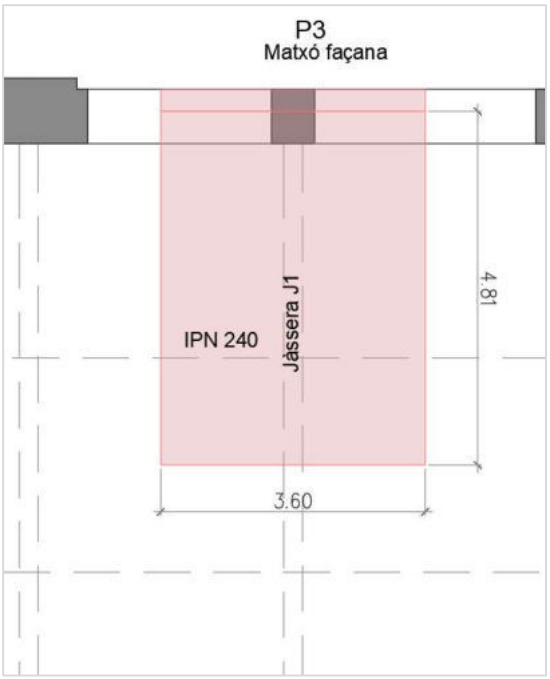

Forjat sostre planta baixa

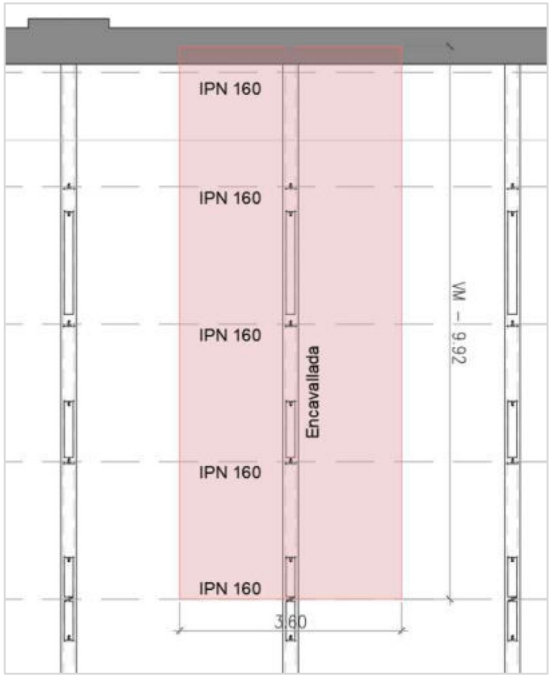

Forjat sostre soterrani

Ubicació de cada zona dintre del mur

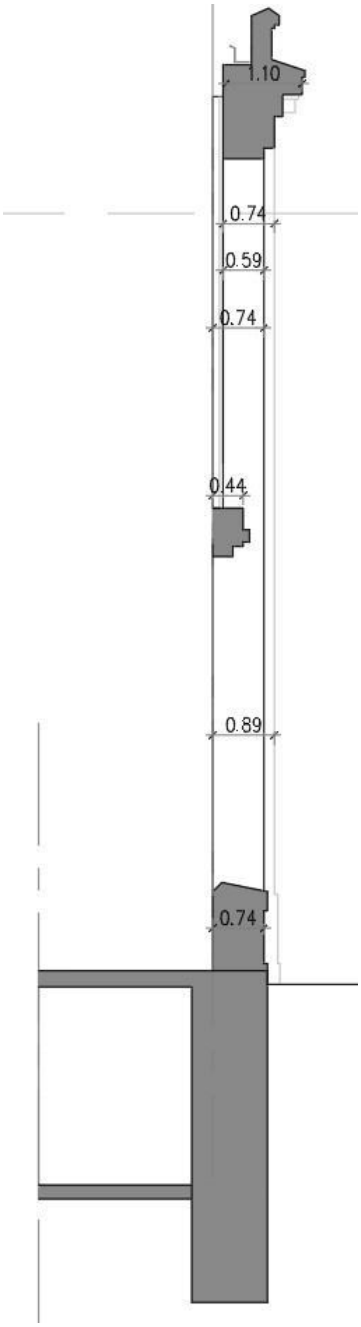

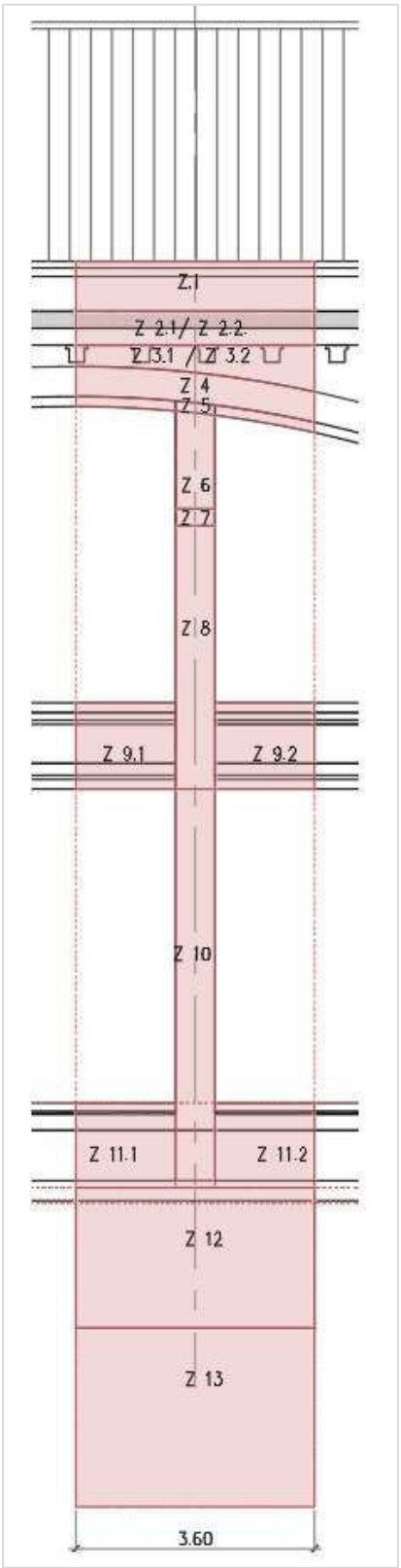

VI. COMPROVACIONS DE CÀLCUL I DIAGRAMES

ENCAVALLADA

A. Estat de càrregues

PP	0,00	kN/m2
CMP	0,70	kN/m2
SCU	0,40	kN/m2
SCN	0,55	kN/m2
SCV+	0,23	kN/m2
SCV-	-0,92	kN/m2

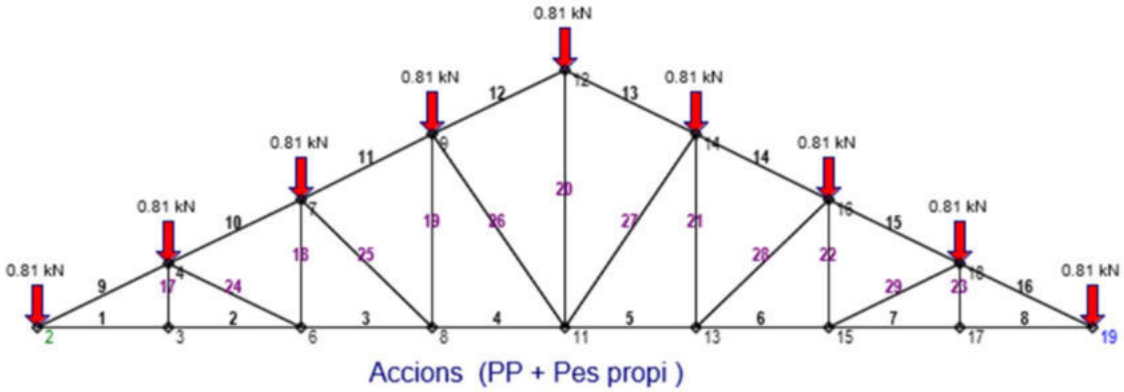

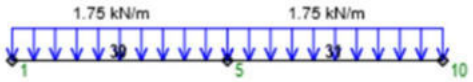

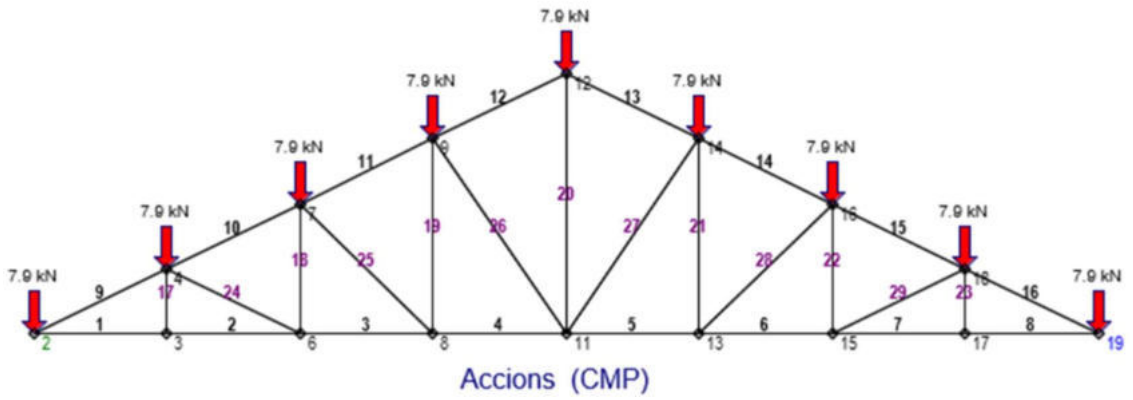



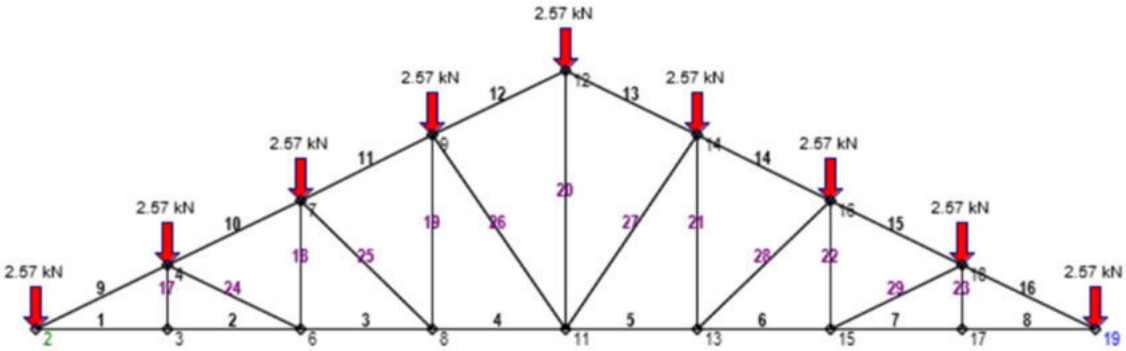

Accions (SCV+)

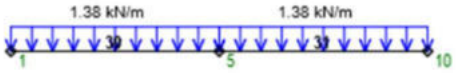

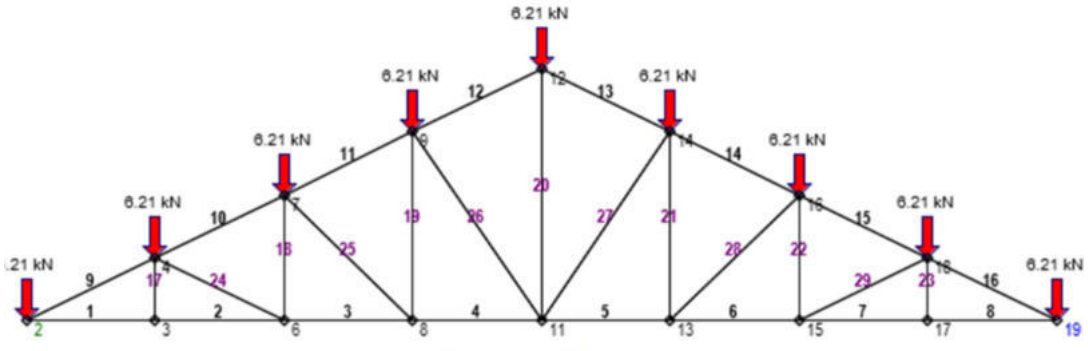

Accions (SCN)

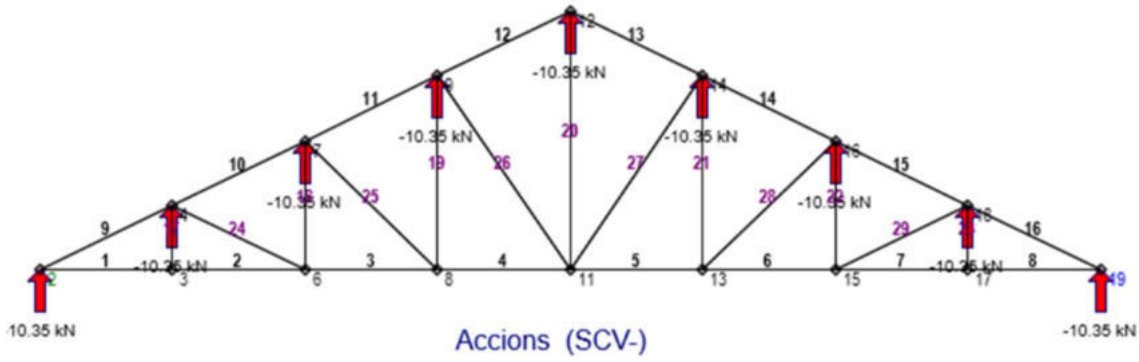

B. <u>Comprovacions a ELU</u>

Es mostren els valors per la combinació d'hipòtesis de càrrega més desfavorable (sobrecàrrega principal: SCN)

AXILS

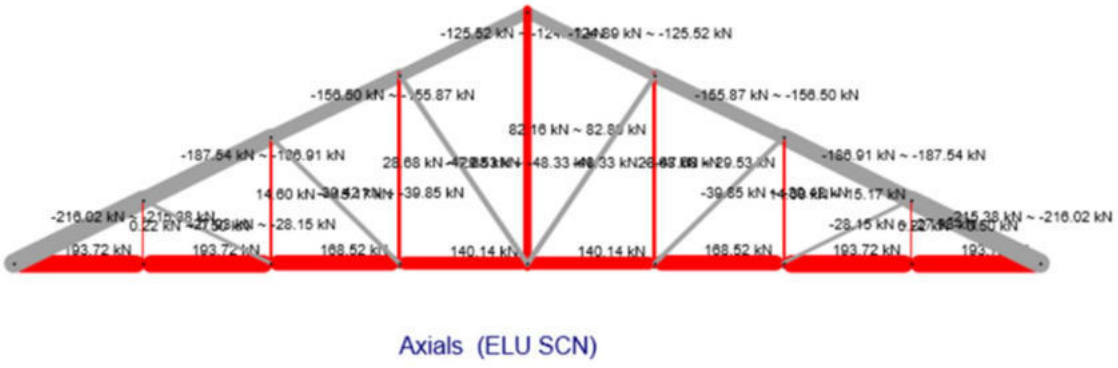

TALLANTS

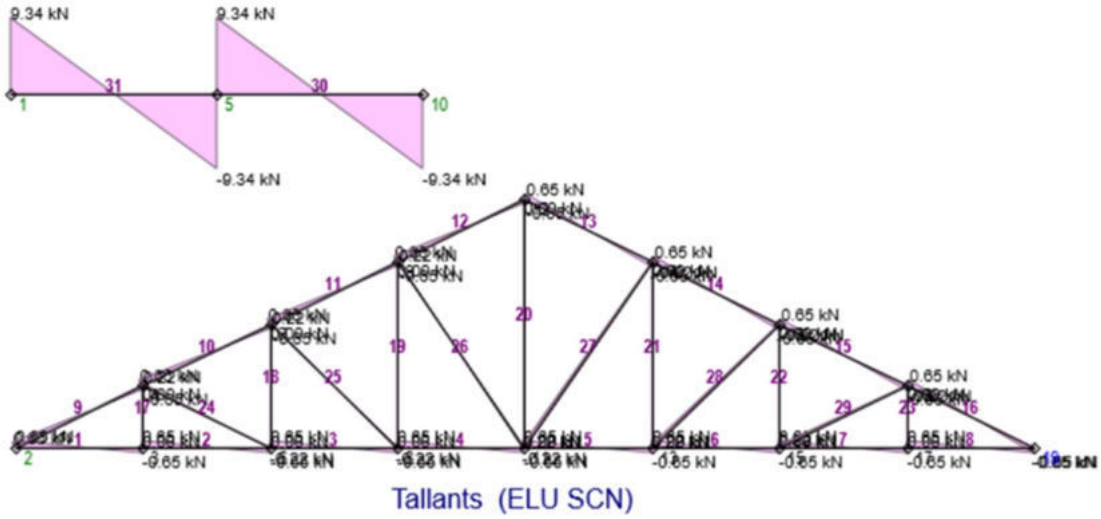

MOMENTS FLECTORS

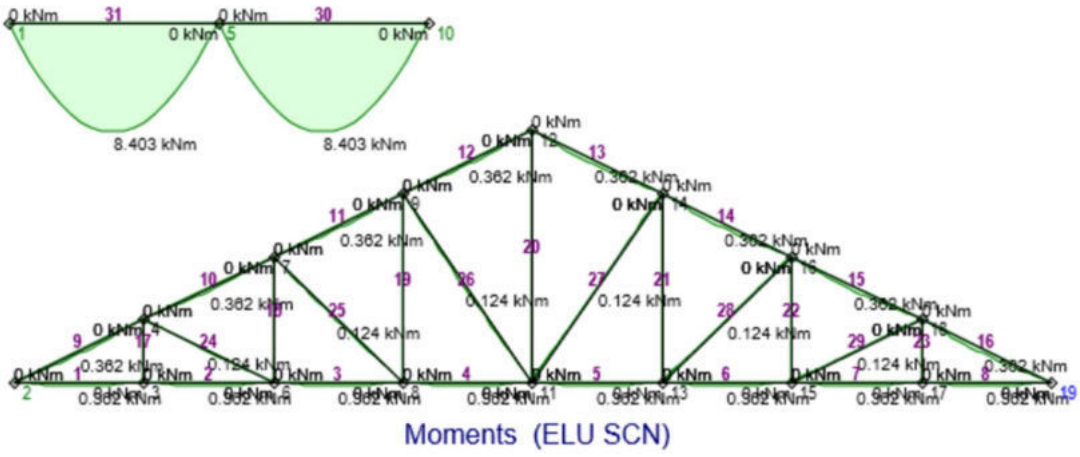

TENSIONS

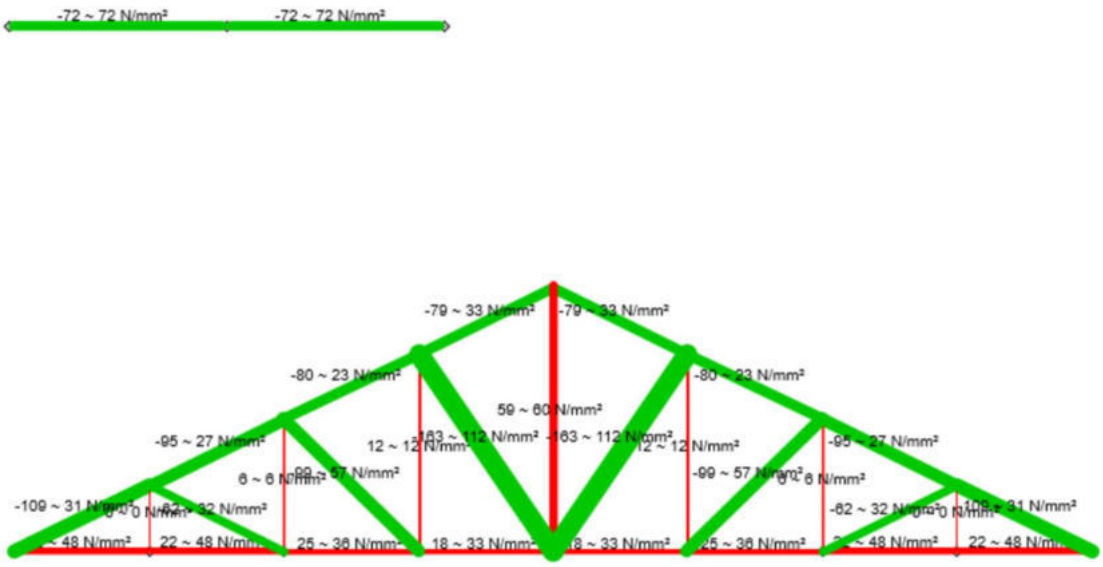

Tensions (ELU SCN)

C. <u>Comprovacions a ELS</u>

ELS per SCN

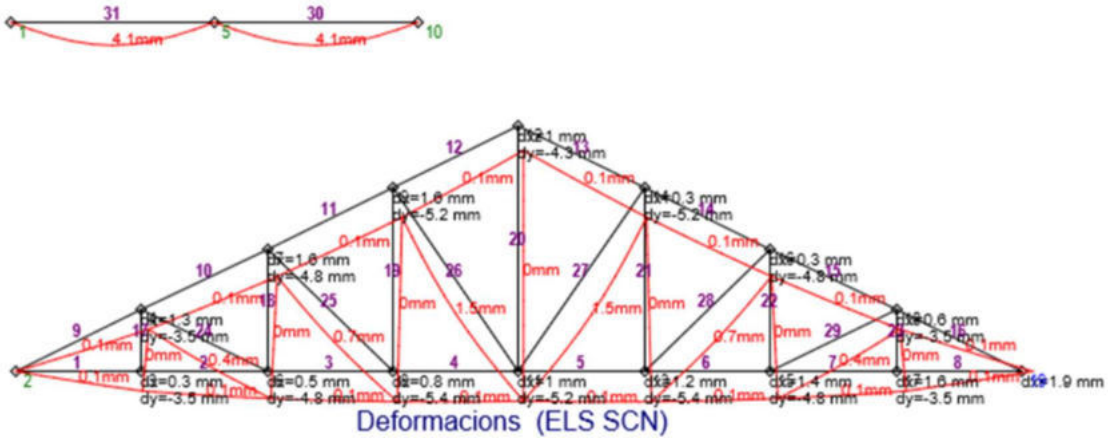

Deformacions (ELS SCN)

ELS per SCV

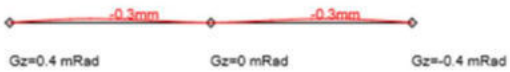

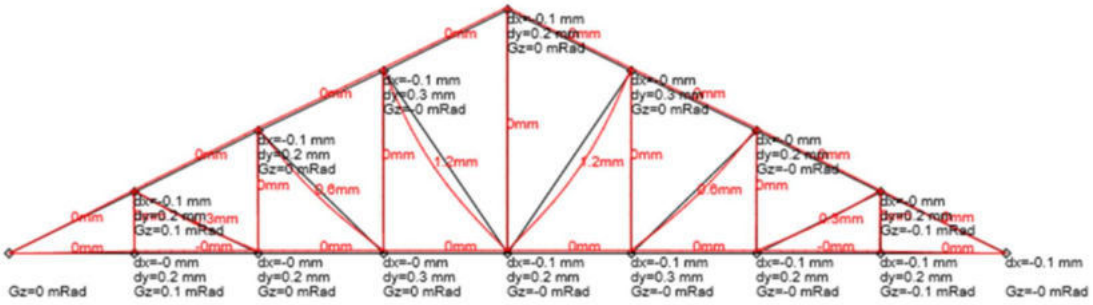

Deformacions (ELS SCV-)

SOSTRE DE PLANTA BAIXA

A. Estat de càrregues

PP	6,76	kN/m2
CMP	2,00	kN/m2
SCU	5,00	kN/m2

El pes del forjat existent s'ha calculat considerant la secció de forjat de gruix intermedi (la mitjana entre la més prima i la més gruixida), i amb gruix de la rassilla ceràmica de 4cm. La densitat de la fàbrica s'ha suposat de 18,00 kN/m3, i la del material de reblert, de 15,00 kN/m3 (sorra i graves).

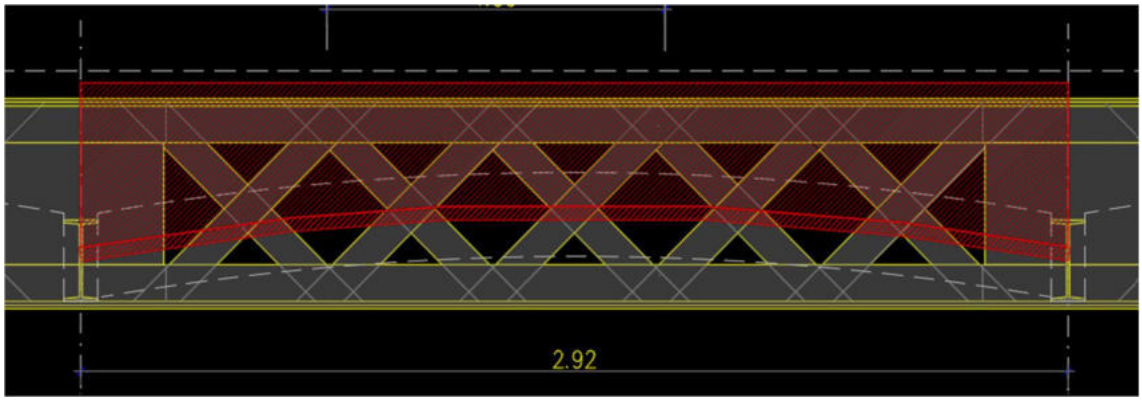

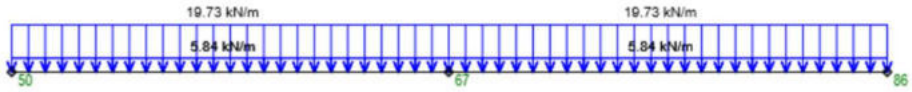

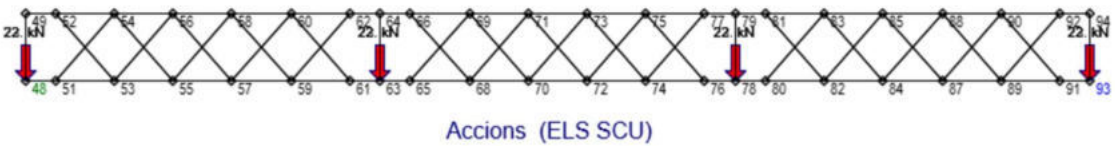

Accions (ELS SCU)

B. <u>Comprovacions a ELU</u>

Es mostren els valors per la combinació d'hipòtesis de càrrega més desfavorable (sobrecàrrega principal: SCN)

AXILS

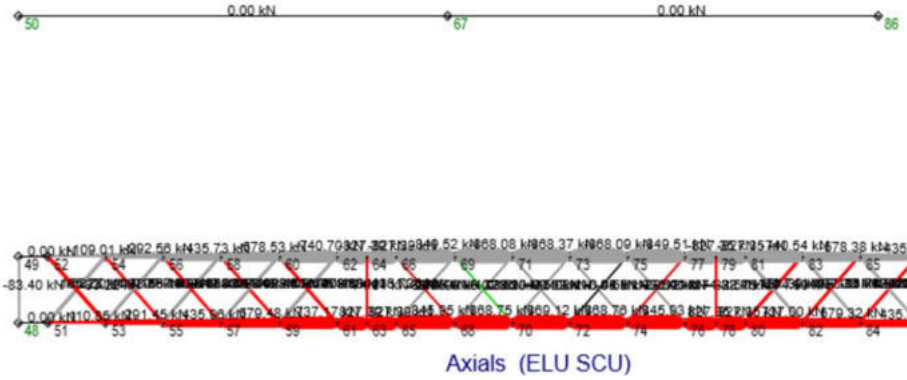

TALLANTS

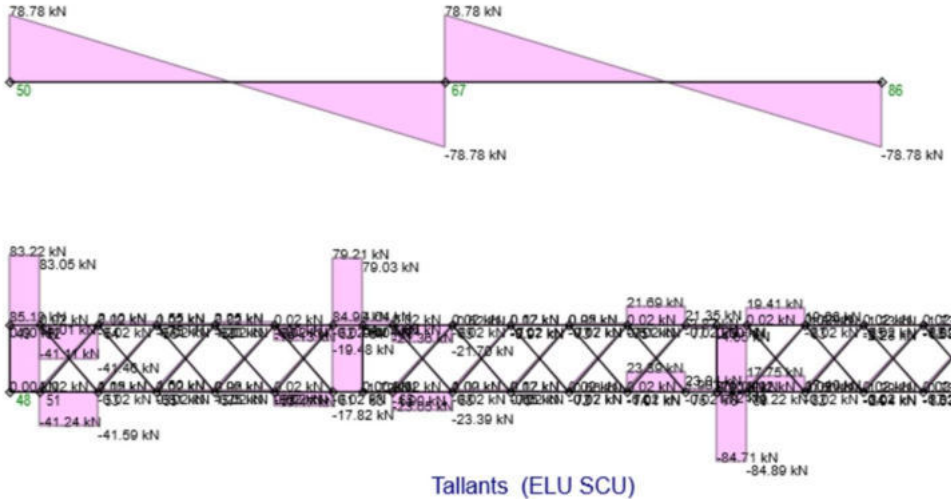

MOMENTS FLECTORS

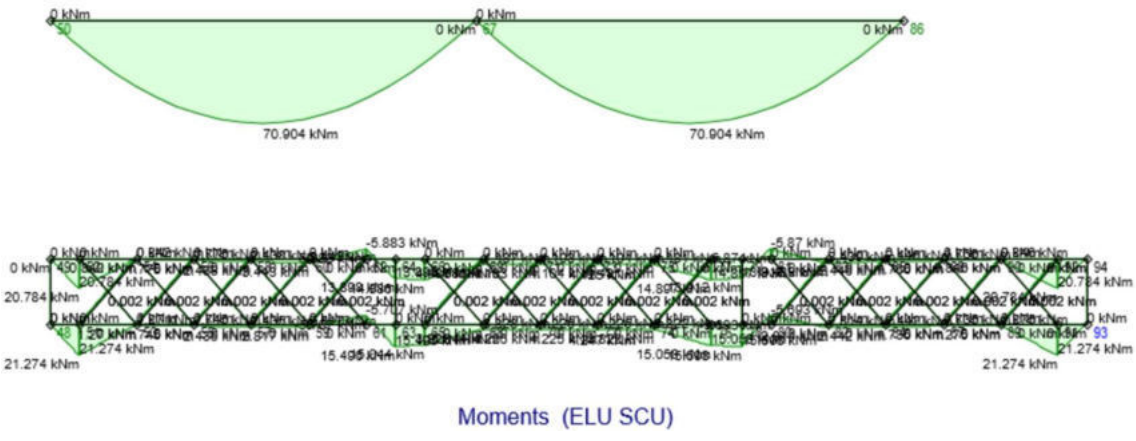

TENSIONS

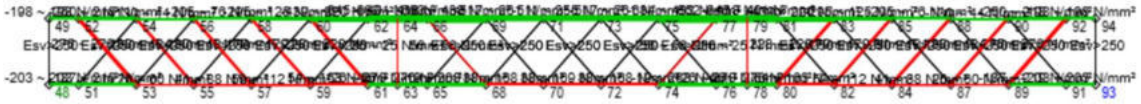

Tensions (ELU SCU)

C. <u>Comprovacions a ELS</u>

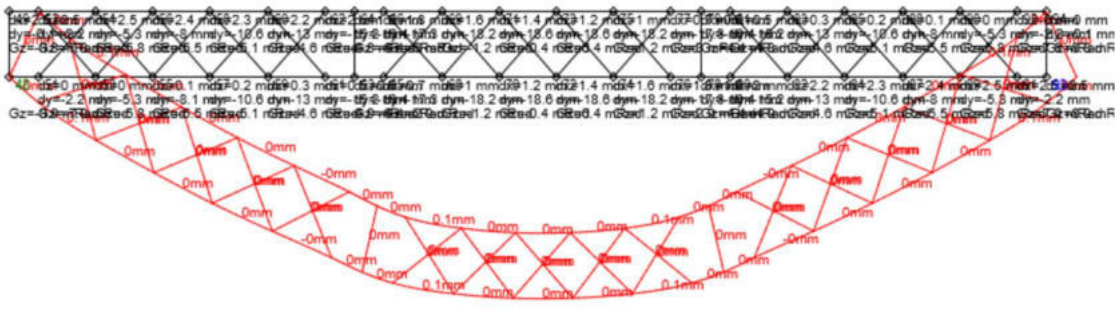

Deformacions (ELS SCU)

IPNs entre bigues de gelosia: deformació de 7.80mm (L/462)

Biga en gelosia: deformacions de 18,60mm (L/470)

LLOSA SOSTRE PLANTA SOTERRANI

A. Estat de càrregues

PP	5,75	kN/m2
CMP	2,00	kN/m2
SCU	5,00	kN/m2

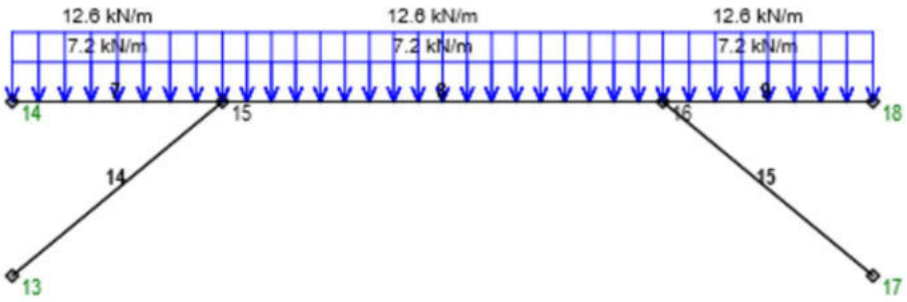

B. Comprovació a ELU

Es mostren els valors per la combinació d'hipòtesis de càrrega més desfavorable (sobrecàrrega principal: SCU)

AXILS

TALLANTS

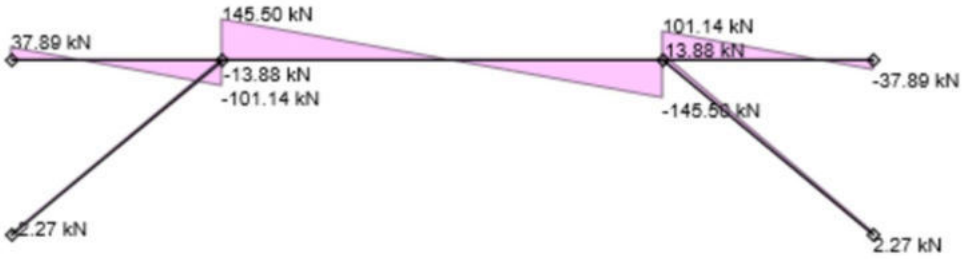

MOMENTS FLECTORS

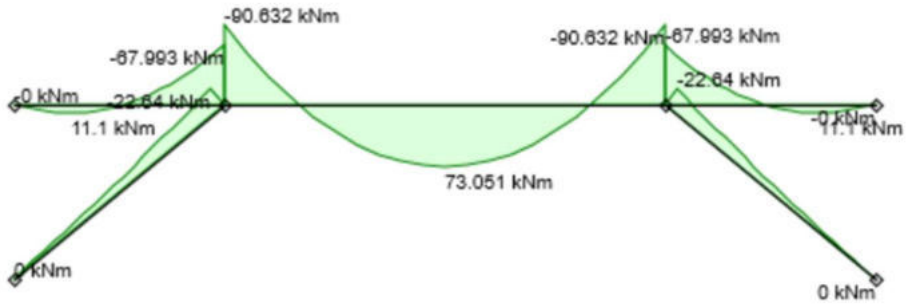

ARMAT

El moment màxim, de 91kN·m, es cobriria amb un armat de #1ø10c/15cm superior i inferior, d'acer equivalent a B-400 i formigó equivalent a HA-20.

C. <u>Comprovació a ELS</u>

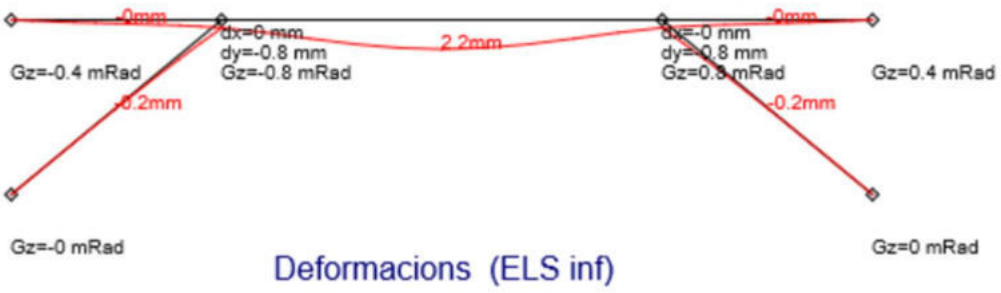

Deformada a terme infinit de 2,20mm, que implica una fletxa de L/2000

PILARS

A. Estat de càrregues

		Coberta	Sostre altell	Forjat P1	Forjat PB
PP	kN/m²	0,15	0,00	6,70	5,75
CP	kN/m²	0,70	0,00	2,00	2,00
SU	kN/m²	0,00	0,00	5,00	5,00
CV	kN/m²	0,22	0,00	0,00	0,00
SN	kN/m²	0,55	0,00	0,00	0,00

Es comproven els pilars per un ús de pública concurrència en tot l'edifici

B. Comprovació a ELU

Es mostren els valors per la combinació d'hipòtesis de càrrega més desfavorable (sobrecàrrega principal: SCU)

SOL·LICITACIONS

		EA	EP	EA ELU	EP ELU
PILAR CENTRAL	P1	156	156	**222**	**222**
	PB	415	604	**589**	**858**
PILAR LATERAL	PB	255	444	**362**	**630**

Es mostren els axils per l'estat actual EA (sense sobrecàrregues), i per l'estat de projecte (amb ús de pública concurrència en tot l'edifici), a banda d'afegir càrregues permanents corresponents a paviments i divisions interiors.

COMPARACIÓ AMB LA CAPACITAT PORTANT DELS PILARS

A continuació s'indica la capacitat dels pilars segons planta, i s'indica amb percentatge l'estat d'esgotament:

		EA	EP	EA ELU	EP ELU	CAPACITAT	
PILAR CENTRAL	P1	156	156	**222**	**222**	**1498**	15%
	PB	415	604	**589**	**858**	**1455**	59%
PILAR LATERAL	PB	255	444	**362**	**630**	**650**	97%

MUR FAÇANA

A. Estat de càrregues

S'estableixen dos estats de càrrega: un amb tot l'edifici amb ús de pública concurrència:

		Coberta	Sostre altell	Forjat P1	Forjat PB
PP	kN/m²	0,15	0,00	6,70	5,75
CP	kN/m²	0,70	0,00	2,00	2,00
SU	kN/m²	0,00	0,00	5,00	5,00
CV	kN/m²	0,22	0,00	0,00	0,00
SN	kN/m²	0,55	0,00	0,00	0,00

i un a on la P1 (SPB) té un ús administratiu, i la PB un ús de pública concurrència

		Coberta	Sostre altell	Forjat P1	Forjat PB
PP	kN/m²	0,15	0,00	3,30	4,90
CP	kN/m²	0,60	0,00	1,00	1,00
SU	kN/m²	0,00	0,00	2,00	5,00
SV	kN/m²	0,22	0,00	0,00	0,00
SN	kN/m²	0,55	0,00	0,00	0,00

B. Comprovació a ELU

Es mostren els valors per la combinació d'hipòtesis de càrrega més desfavorable (sobrecàrrega principal: SCU)

SOL·LICITACIONS

		Axils matxons (ELU)		
		EA	EP (ús admin)	EP (ús púb conc)
MUR	P1	311	311	311
	PB	609	568	757

Es mostren els axils per l'estat actual EA (sense sobrecàrregues), i per l'estat de projecte (amb ús de pública concurrència en tot l'edifici) -ús pub conc-, i amb us administratiu i de pública concurrència (ús admin), a banda d'afegir càrregues permanents corresponents a paviments i divisions interiors.

COMPARACIÓ AMB LA CAPACITAT DELS MATXONS

A continuació s'indica la capacitat dels matxons segons planta, i s'indica amb percentatge l'estat d'esgotament:

		Axils matxons (ELU)		
		EA	EP (ús admin)	EP (ús púb conc)
MUR	P1	311	311	311
	PB	609	568	757

	CAPACITAT	EP (ús admin)	EP (ús púb conc)
P1	574	54%	54%
PB	580	98%	130%

FONAMENTACIÓ

A. Estat de càrregues

S'estableix la hipòtesi de tot l'edifici amb ús de pública concurrència:

		Coberta	Sostre altell	Forjat P1	Forjat PB
PP	kN/m²	0,15	0,00	6,70	5,75
CP	kN/m²	0,70	0,00	2,00	2,00
SU	kN/m²	0,00	0,00	5,00	5,00
CV	kN/m²	0,22	0,00	0,00	0,00
SN	kN/m²	0,55	0,00	0,00	0,00

B. Comprovacions

Càrregues en base de pilars centrals

Fonamentació		
N total	KN	1243,69
Amplada	m	2,90
Gruix	m	3,90
Base	m²	11,31
Tensió	kN/m²	109,96
	Kg/cm²	1,10

Càrregues en base de murs

Fonamentació		
N total	KN	1208,33
Amplada	m	3,60
Gruix	m	1,10
Base	m²	3,96
Tensió	kN/m²	305,13
	Kg/cm²	3,05

VII. INFORME GEOTÈCNIC, ANY 2001

ÍNDEX

1.- ANTECEDENTS

2.- TREBALLS REALITZATS

2.1. Sondeigs mecànics a rotació

2.2. Assaigs SPT

2.3. Mostres inalterades

3.- EMPLAÇAMENTS DELS SONDEIGS

4.- LITOLOGIA I CARACTERISTIQUES GEOTÈCNIQUES

4.1. Unitat de reblert i terreny alterat: llims sorrencs-sorres llimoses i argiles sorrenques

4.2. Unitat Terciaria rocosa

5.- NIVELL FREÀTIC

6.- CONSIDERACIONS GEOTECNIQUES

6.1. Estudi d'una fonamentació

a) Cota i tipologia de la fonamentació

b) Condició d'estabilitat general

7.- RIPABILITAT I EMPENTES DE TERRA

ANEXO: REPORTATGE FOTOGRÀFIC

PLÀNOL DE SITUACIÓ

PERFIL ESTRATIGRÀFIC

GRÀFICS DELS SONDEIGS

1.- ANTECEDENTS

A petició de **CONSTRUCCIONS COTS I CLARET, S.L.**, segons instruccions rebudes pel Sr. Josep Claret, i partint del nostre pressupost Nº 1369·05·01·ES, s'han realitzat al lloc indicat al plànol adjunt, un estudi de sòls amb l'objectiu de conèixer:

a) Resultats dels sondeigs mecànics a rotació i la presa de mostres per determinar els perfils geològics i estratigràfics.

b) Valors de les característiques mecàniques del sòl, als punts investigats, obtingudes mitjançant els assaigs geotècnics realitzats "in situ" i les identificacions al laboratori.

c) Consideracions sobre la fonamentació, la seva cota i possible sistema.

2.- TREBALLS REALITZATS

Durant els mesos de Juny, Juliol i Agost del 2001, es van dur a terme els següents treballs:

2.1. Sondeigs mecànics a rotació

S'han dut a terme un total de **30 sondeigs mecànics a rotació** amb extracció continua de mostra, utilitzant-se una sonda d'avançament hidràulic equipada amb bateries simples i corones de widia i diamant.

El sondeig S-8 es va haver de desplaçar, degut a que en un primer intent es va detectar l'existència d'una canalització que impedia l'evolució adequada del sondeig.

El diàmetre de perforació ha oscil·lat entre 116 i 50 mm, segons les necessitats imposades a cada sondeig.

El percentatge de recuperació de mostra ha estat de l'ordre del 90-95%.

A la següent taula s'indica la fondària assolida a cada sondeig:

S-1	12,0 m
S-2	12,0 m
S-3	12,0 m
S-4	12,0 m
S-5	12,0 m
S-6	12,0 m
S-7	12,0 m
S-8	9,6 m
S-9	12,0 m
S-10	11,0 m
S-11	11,0 m
S-12	10,0 m
S-13	8,0 m
S-14	10,3 m
S-15	10,0 m
S-16	8,5 m
S-17	8,8 m
S-18	9,0 m
S-19	10,8 m
S-20	8,4 m
S-21	9,0 m
S-22	9,0 m
S-23	7,8 m
S-24	9,0 m
S-25	10,0 m
S-26	7,0 m
S-27	11,0 m
S-28	9,0 m
S-29	11,6 m
S-30	5,4 m

2.2. Assaigs SPT

A l'interior dels sondeigs, a mesura que aquests es perforaven i prèvia neteja del seu interior, s'han realitzat un total de **30 assaigs SPT** (Standard Penetration Test), consistents en la penetració d'un tub bipartit normalitzat, mitjançant la caiguda d'una massa de 63,5 Kg de pes des d'una alçada de 76 cm.

La penetració es realitza en quatre trams de 15 cm cadascun, denominant-se valor N a la suma dels cops dels dos trams intermitjos.

2.3. Mostres inalterades

S'han obtingut **30 mostres inalterades** dels nivells cohesius atravessats, per l'execució d'assaigs identificatius al nostre laboratori acreditat.

Degut a que la majoria dels terrenys atravessats són de consistència rocosa, només s'han pogut realitzar els següents assaigs de laboratori:

Humitat natural	7
Límits d'Atterberg	3
Índex de plasticitat	3
Pes específic	7
Compressió simple	5
Granolumetria	4
Sulfats en sols	2
Agressivitat de les aigües	3
Índex d'inflament	6
Canvi potencial de volum	1
Tall Directe	1

Tots els assaigs han estat realitzats segons la normativa UNE vigent.

3.- EMPLAÇAMENT DELS SONDEIGS

La zona objecte d'estudi es situa a la Avinguda Bertrand i Serra de la població de Manresa (Bages), sector ocupat durant l'execució dels treballs per les instal·lacions de l'antiga Fàbrica Nova.

Gairebé la totalitat dels sondeigs atravessen almenys una planta soterrani, tal i com queda reflexat als gràfics dels sondeigs, excepte els sondeigs exteriors (del S-1 al S-8) i els sondeigs S-9, S-11, S-19, S-22, S-23 i del S-26 fins S-30.

4.- LITOLOGIA I CARACTERÍSTIQUES GEOTÈCNIQUES

La successió litoestratigràfica obtinguda a partir del sondeigs realitzats, així com les característiques geotècniques de les diferents litologies, és la següent:

4.1. Unitat de reblert i terreny alterat: llims sorrencs-sorres llimoses i argiles sorrenques

Superficialment, es va detectar un paviment de formigó, i per sota d'aquest, apareix un reblert i terreny alterat de llims sorrencs amb gravilles, restes vegetals i algun cascot dispers.

Aquesta unitat ha estat detectada fins a les següents fondàries referides a les embocadures dels sondeigs:

Sondeig S-1	1,3 m
Sondeig S-2	1,2 m
Sondeig S-3	6,5 m
Sondeig S-4	1,5 m
Sondeig S-5	3,0 m
Sondeig S-6	7,5 m
Sondeig S-7	5,4 m
Sondeig S-8	6,0 m
Sondeig S-9	7,0 m
Sondeig S-10	7,7 m
Sondeig S-11	7,7 m
Sondeig S-12	7,0 m
Sondeig S-13	3,6 m
Sondeig S-14	7,0 m
Sondeig S-15	6,6 m
Sondeig S-16	7,5 m
Sondeig S-17	7,8 m
Sondeig S-18	5,2 m
Sondeig S-19	7,2 m
Sondeig S-20	3,0 m
Sondeig S-21	7,0 m
Sondeig S-22	6,0 m
Sondeig S-23	5,5 m
Sondeig S-24	6,2 m
Sondeig S-25	6,6 m
Sondeig S-26	5,1 m
Sondeig S-27	6,6 m
Sondeig S-28	4,4 m
Sondeig S-29	6,0 m
Sondeig S-30	2,0 m

Aquests sòls catalogats com ML-SM (SC-SP) a la Classificació de Casagrande, mostren com a fracció grollera secundaria, la presència de intercalacions de graves i gravilles així com sorres disperses cap a la base de la unitat.

Des del punt de vista geotècnic es tracta d'uns sòls de consistències toves.

Classificació USCS	ML-SM-SC
Humitat	W=14,5-29,1%
Límit líquid	L_l=24,1
Index de plasticitat	I_p=10,10
Presencia de sulfats	210,7 mg SO^{2-}_4/Kg (*)
Assaig SPT	N_{SPT}=2-10 (nº de cops per 30 cm)
Angle de fregament intern estimat	$\varphi = 28^0$
Pes específic aparent	γ = 1,66-1,74 Tn/m^3

(*) Per tant l'agresivitat d'aquest sòl davant del formigó pot catalogar-se com a *nul.la* segons la instrucció de Formigó Estructural EHE (RD 2661/1998).

4.2. Unitat Terciaria rocosa

Finalment, per sota de la unitat descrita anteriorment i fins la màxima fondària assolida als sondeigs, s'emplaça la Unitat Terciaria rocosa, composta per un primer nivell d'alteració, (que afecta generalment a les argilites) i la unitat rocosa propiament dita.

El substracte rocós Terciari de la zona, està format per una alternància de nivells d'argilites, margues amb intercalacions de guixos, gresos de color gris i microconglomerats.

4.2. Unitat Terciaria rocosa

Finalment, per sota de la unitat descrita anteriorment i fins la màxima fondària assolida als sondeigs, s'emplaça la Unitat Terciaria rocosa, composta per un primer nivell d'alteració, (que afecta generalment a les argilites) i la unitat rocosa propiament dita.

El substracte rocós Terciari de la zona, està format per una alternància de nivells d'argilites, margues amb intercalacions de guixos, gresos de color gris i microconglomerats.

(**) Donat que la premsa de compressió simple utilitzada està dissenyada per assaigs de sòls i roques toves, no es va superar aquesta pressió, no obstant en estudis realitzats a la zona es van obtenir valors de compressió simple compresos entre 250-300 Kg/cm^2, on es poden donar valors de compressió simple majors en materials poc alterats.

5.- NIVELL FREÀTIC

Durant l'execució dels sondeigs (Juny, Juliol i Agost del 2001), es va localitzar la presència d'aigua a una fondària variable de 4,10 a 6,0 m respecte a la seva embocadura.

Segons l'estacionalitat, no es descarten petites oscil·lacions dels nivells indicats anteriorment.

De les mostres extretes, s'han obtingut les següents composicions químiques:

PH (*)	7,30-7,73
CO_2 (*)	5-20 mg CO_2
NH_4 (*)	0,06-0,91 mg NH_4^+/l
SO_4 (*)	150,1-511,0 mg SO_4^{2-} /l
Mg (*)	63,7-120,3 mg Mg^{2+}/l
RESIDU SEC (*)	640-1300 mg/l

(*) Per tant l'agresivitat d'aquesta aigua davant del formigó pot catalogar-se com un *atac feble* (en referència a l'ió sulfat) segons la instrucció de Formigó Estructural EHE (RD 2661/1998)

6.- CONSIDERACIONS GEOTÈCNIQUES

Segons la informació facilitada, es preveu la construcció d'uns edificis de vivendes els quals constaren de dos o tres plantes soterrani.

Amb les dades obtingues d'aquest tipus d'investigació, la naturalesa dels terrenys fins la cota assolida als sondeigs i les característiques mecàniques, es proposa una solució executiva de la fonamentació segons els criteris de:

- Valor de la càrrega admissible enfront al enfonsament per ruptura a l'esforç tallant, es a dir una adequada resistència amb el seu coeficient de seguretat.

- Una estimació aproximada de la magnitud dels assentaments probables de l'estructura que no li siguin perjudicials, valorats especialment per el seu calculista, en funció dels diversos assaigs realitzats.

6.1 Estudi d'una fonamentació

a) Cota i tipologia de la fonamentació

Al nostre cas, la fonamentació de les estructures projectades, s'haurà de resoldre, un cop superat el nivell d'alteració, sobre el substracte rocós, format per una alternancia de nivells d'argilita i gresos de color marró i gris, amb alguns intervals microconglomeràtics.

Per tant tenint en compte les fondàries que s'expresen a continuació, resultarà en funció del sector, una tipologia de cimentació que podrà variar de superficial a semiprofunda.

A continuació s'indica la fondària a la que es detecta la litologia anterior a cadascú dels punts investigats.

Sondeig S-1	1,3 m
Sondeig S-2	1,2 m
Sondeig S-3	6,5 m
Sondeig S-4	1,5 m
Sondeig S-5	3,0 m
Sondeig S-6	7,5 m
Sondeig S-7	5,4 m
Sondeig S-8	6,0 m
Sondeig S-9	7,0 m
Sondeig S-10	7,7 m
Sondeig S-11	7,7 m
Sondeig S-12	7,0 m
Sondeig S-13	3,6 m
Sondeig S-14	7,0 m
Sondeig S-15	6,6 m
Sondeig S-16	7,5 m
Sondeig S-17	7,8 m
Sondeig S-18	5,2 m
Sondeig S-19	7,2 m
Sondeig S-20	3,0 m
Sondeig S-21	7,0 m
Sondeig S-22	6,0 m
Sondeig S-23	5,5 m
Sondeig S-24	6,2 m
Sondeig S-25	6,6 m
Sondeig S-26	5,1 m
Sondeig S-27	6,6 m
Sondeig S-28	4,4 m
Sondeig S-29	6,0 m
Sondeig S-30	2,0 m

b) Condició d'estabilitat general

Aplicant la formulació corresponent (veure anexe), la unitat descrita anteriorment presentarà una tensió admissible, de:

$$q_a = 5{,}0 \text{ kg/cm}^2$$

Amb uns assentaments inapreciables i per tant admissibles pel cas que ens ocupa, degut a que es tracta de nivells preconsolidats.

Serà convenient assegurar que els elements de fonamentación s'empotren de l'ordre de 50 cm en la Unitat Terciaria.

7.- RIPABILITAT I EMPENTES DE TERRA

Per l' execució de les plantes soterrani previstes, així com les rases de fonamentació s'haurà de preveure la existència de paviments de formigó, la resta de possibles fonamentacions i litologies de natura rocosa, aspecte que exigirà la utilització de potent per la seva extracció.

Durant l'execució d'aquestes feines, s'haurà de preveure la presència d'aigua, aspecte que exigirà la utilització de sistemes de rebaix i estabilització de la capa freàtica.

Així doncs, pot ser recomanable la impermeabilització de soleres i murs.

Pel càlcul de les empentes de terra sobre els elements de fonamentació es podràn adoptar els paràmetres indicats a l'apartat de litologia i característiques geotècniques.

Donada la lògica de la variabilitat de la naturalessa dels sòls, que de vegades es presenta fins i tot a zones o àrees molt properes als punts d'assaig, si es detectès cap discordància, varietat o dubte respecte a les dades experimentals i limitats d'aquest informe per el seu propi concepte estadístic, els indiquen que restem a la seva disposició per lo que sigui necessari.

per LOSAN, S.A.

ANEXE I

CÀLCUL DE CAPACITAT PORTANT

- Fonamentacions en sòls cohesius (argiles i llims)

Pel càlcul de fonamentacions en terrenys cohesius, es pren habitualment la condició de treball a curt termini, on no es permet el drenatge d'aigua intersticial i ens situem en condicions de $\varphi = 0$, amb la qual cosa la fórmula de general de Terzaghi es redueix a :

$$q_a = \frac{c_u N_c + q}{F}$$

on:

c_u = Cohesió no drenada. $c_u = q_u/2$

N_c= Factor de capacitat de càrrega per $\varphi = 0$

q = Sobrecàrrega sobre el nivell de fonamentació

F = Factor de seguretat $F = 3$

_ Fórmula de Terzaghi i Peck per a sòls granulars

Per sorres i graves el problema no és la ruptura, si no el possible assentament que es pugui produir.

Per aquest motiu, s'utilitza el mètode de Terzaghi i Peck (1948), obtenint-se la càrrega admissible a partir dels resultats obtinguts del SPT, mitjançant un gràfic on las corbes representen la relació entre l'amplada de la sabata i la pressió del sòl que li produeix un assentament de 2,5 cm.

$$q_a = \frac{N.s}{8} \; ; \; B \leq 1{,}20 \text{ m}$$

$$q_a = \frac{N.s}{12} \left(\frac{B+0{,}3}{B} \right)^2 \; ; \; B > 1{,}20 \text{ m}$$

on:

N = Número de cops SPT

s = Assentament tolerable en polzades

B = Amplada de la fonamentació

- Mètodes pressiomètrics

En el càlcul de fonamentacions superficiales es fa servir la formulació pressiométrica, on la tensió de treball admissible ve definida per la següent expressió:

$$q_a = q/F = \frac{P_o + K(P_l - P_o)}{F}$$

on:

q_a = Tensió de treball admissible, en Kg/cm^2.

q = Tensió de ruptura, en Kg/cm^2.

F = Coeficient de seguretat, $F = 3$.

P_o = És la pressió natural del terreny.

K = És un coeficient d' empotrament de la sabata.

P_l = Pressió límit trobada a la cota de fonamentació i reduïda un 20% per possible descompactació o alteració del terreny en el moment d'obrir les rases per la fonamentació.

A l'hora de definir els assentaments previsibles, s'utilitza l'expressió pressiomètrica:

$$W = (1,33/3E)\,q\,R_o\,(N_2 R/R_o)^{\alpha} + (\varphi/4,5\,E)\,q\,N_3 R$$

on:

E Mòdul de deformació pressiomètric.

φ Coeficient d'estructura variable segons la naturalesa del terreny.

N_2 y N_3 Coeficients de forma que depenen de la relació L/B.

q Pressió mitja exercida.

R_o Longitud de referència.

R Longitud de la fonamentació.

AQUEST INFORME: **Nº 12083·06·01** s'emet sota les clausules següents:

1.- Com a tal es considera Document confidencial, tant en la seva redacció com en el seu contingut, consequentment.

M. del S. LOSAN S.A. no facilitarà informació relativa a aquest informe, ni total, ni parcial a terceres persones, físiques o jurídiques, excepte autorització expresa de la Propietat o en casos previstos per les lleis.

2.- No està autorizada la reproducció total o parcial de les dades contingudes en aquest INFORME, si no és per l'ús del propi Propietari o dels Tècnics responsables.

3.- La columna litològica de cada sondeig suministra informació localizada només en la vertical del propi sondeig i en el moment que s'efectua l' investigació.

4.- **M. del S. LOSAN S.A.** per la realització dels sondeigs els assaigs i proves, el personal i els medis adequats a cada cas, no acceptant més responsabilitat i obligacions que les completen els treballs específicament encarregats.

5.- Les medicions del nivell freàtic, si existeixen, sempre es referiràn al dia en que s'han efectuat i al propi sondeig on s'ha realitzat, el seu nombre i posició figuren a l'INFORME.

6.- **M. del S. LOSAN S.A.** no es fa responsable dels possibles danys a conduccions i instal·lacions que no s'hagin indicat amb anterioritat.

Nº: 12083/06/01

ESTUDI DE SOLS

AVDA. BERTRAND I SERRA

MANRESA

RESULTAT DELS SONDEIGS

I

ASSAIGS GEOTECNICS

JUNY 2001

LOSAN
MECANICA DEL SUELO, S.A.
C/ CIENCIA, 41 - 08850 GAVÀ (Barcelona)

LOSAN
MECANICA DEL SUELO, S.A.

PERFIL A-A'

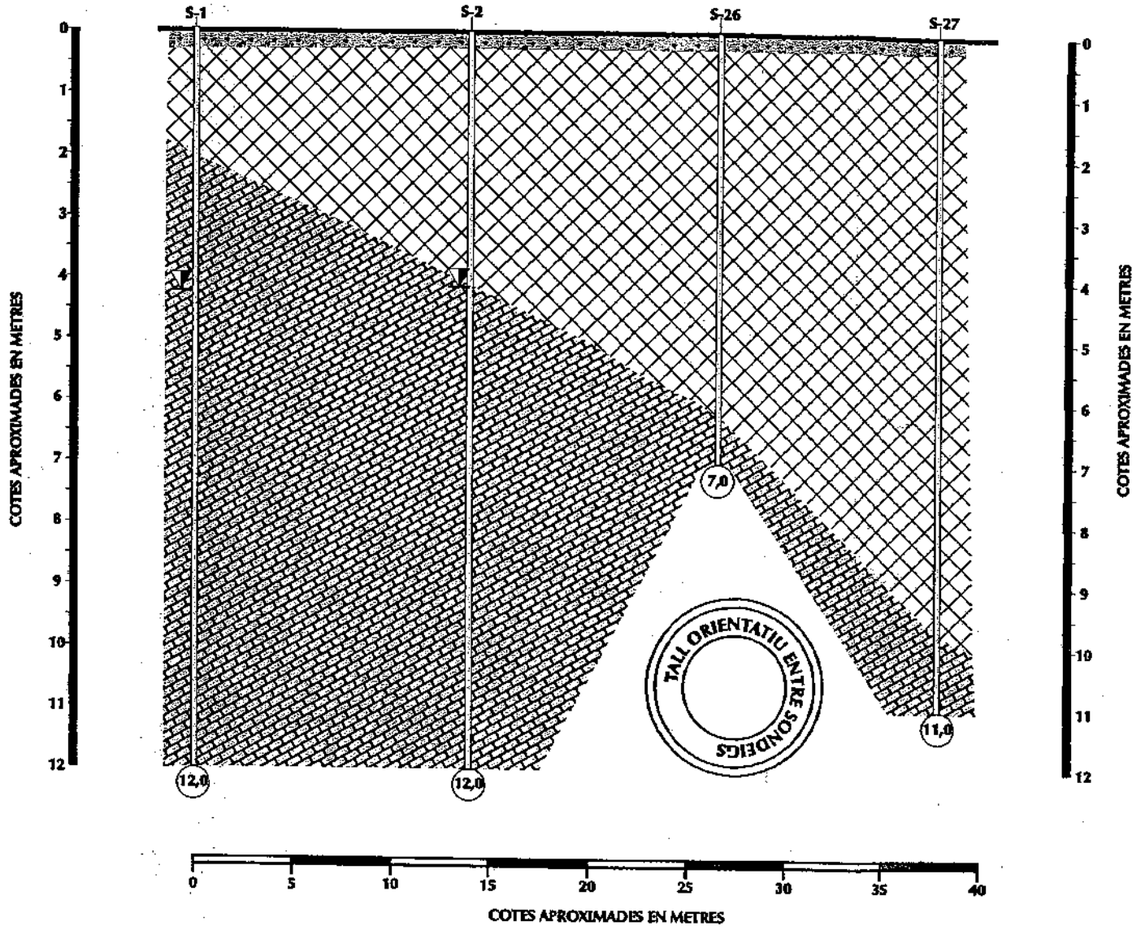

LLEGENDA

- FORMIGO.
- UNITAT DE REBLIMENT MES UNITAT DE TERRENY ALTERAT
- UNITAT TERCIARIA ROCOSA
- PROFUNDITAT ASSOLIDA EN METRES.
- NIVELL FREATIC.

ESCALA HORITZONTAL: GRAFICA
ESCALA VERTICAL: 1/100

NOTA: AQUEST PERFIL CONTE INFORMACIO INTERPOLADA ENTRE SONDEIGS, PER LO TANT DEU INTERPRETARSE AMB LES NATURALS RESERVES.

TITOL DEL PLANOL:	Nº INFORME:
PERFIL ESTRATIGRAFIC A-A'	12083/06/01
EMPLAÇAMENT: AV. BERTRAND I SERRA (MANRESA)	JUNY 2001

LOSAN
MECANICA DEL SUELO,S.A.

PERFIL B-B'

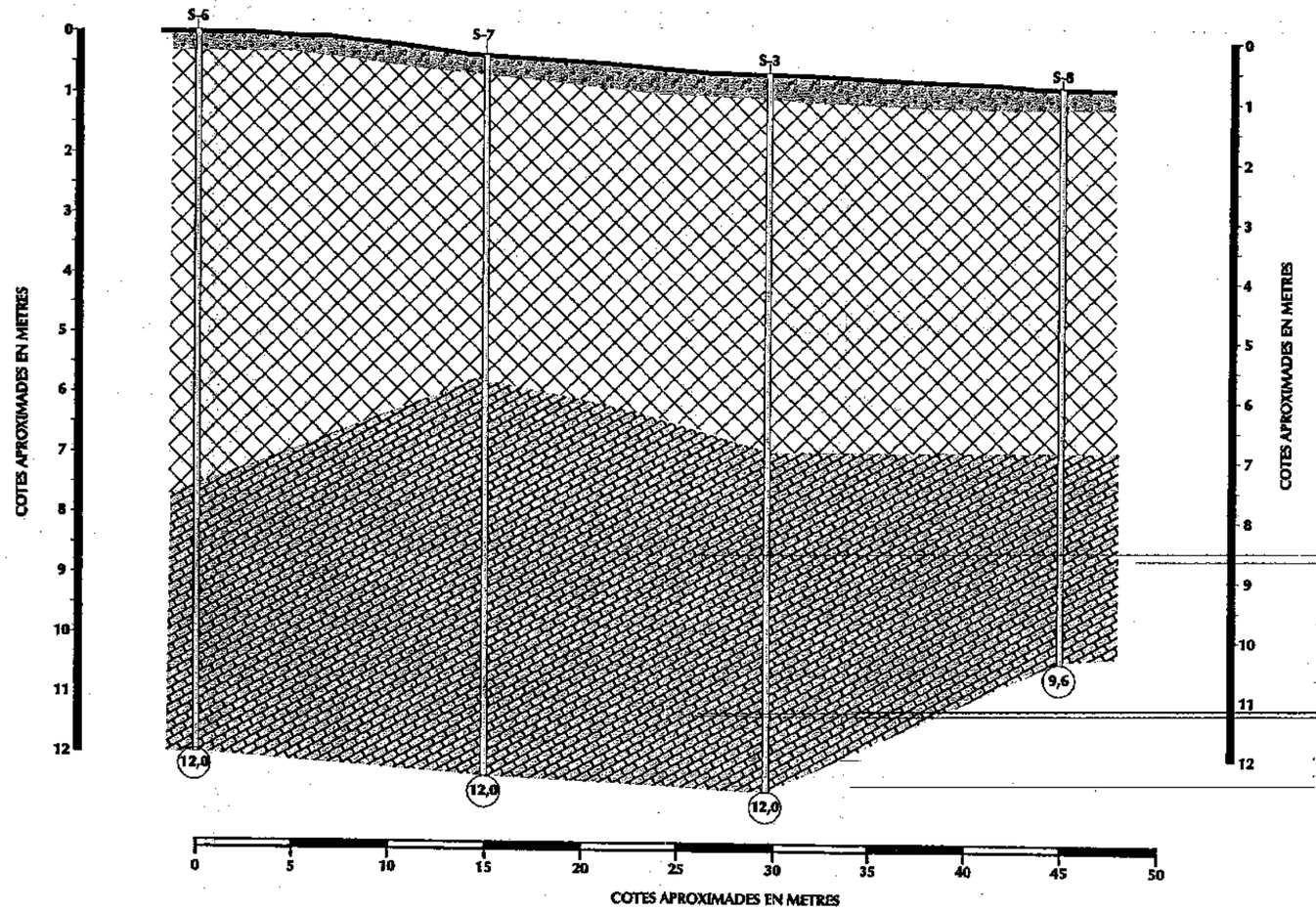

TALL ORIENTATIU ENTRE SONDEIGS

LLEGENDA

- FORMIGO.
- UNITAT DE REBLIMENT MES UNITAT DE TERRENY ALTERAT
- UNITAT TERCIARIA ROCOSA
- ○ PROFUNDITAT ASSOLIDA EN METRES.

ESCALA HORITZONTAL: GRAFICA
ESCALA VERTICAL: 1/100

NOTA: AQUEST PERFIL CONTE INFORMACIO INTERPOLADA ENTRE SONDEIGS, PER LO TANT DEU INTERPRETARSE AMB LES NATURALS RESERVES.

TITOL DEL PLANOL:	Nº INFORME:
PERFIL ESTRATIGRAFIC B-B'	12083/06/01
EMPLAÇAMENT: AV. BERTRAND I SERRA (MANRESA)	JUNY 2001

LOSAN
MECANICA DEL SUELO,S.A.

PERFIL C-C'

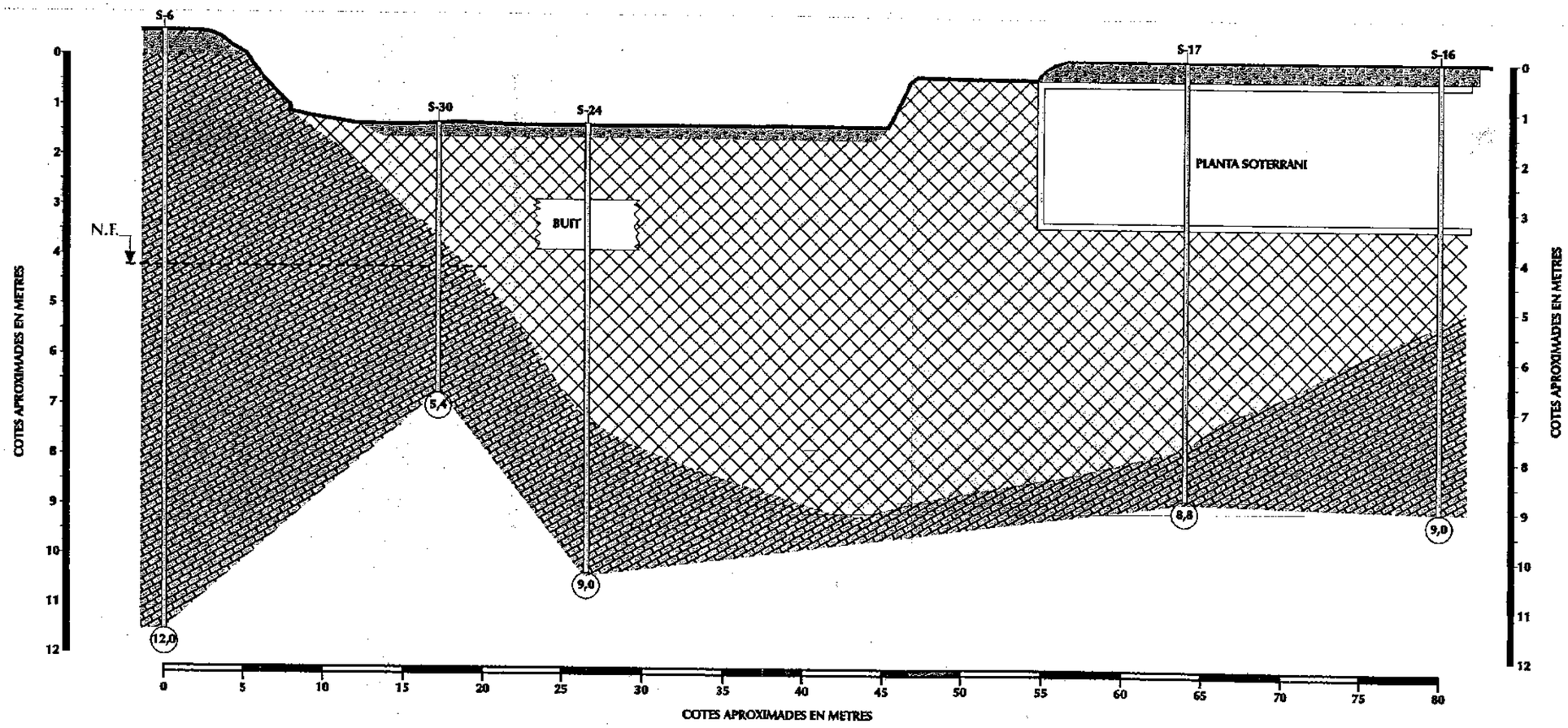

LLEGENDA

- FORMIGO.
- UNITAT DE REBLIMENT MES UNITAT DE TERRENY ALTERAT
- UNITAT TERCIARIA ROCOSA
- ○ PROFUNDITAT ASSOLIDA EN METRES.

TALL ORIENTATIU ENTRE SONDEIGS

ESCALA HORITZONTAL: GRAFICA
ESCALA VERTICAL: 1/100

NOTA: AQUEST PERFIL CONTE INFORMACIO INTERPOLADA ENTRE SONDEIGS, PER LO TANT DEU INTERPRETARSE AMB LES NATURALS RESERVES.

TITOL DEL PLANOL: PERFIL ESTRATIGRAFIC C-C'	Nº INFORME: 12083/06/01
EMPLAÇAMENT: AV. BERTRAND I SERRA (MANRESA)	JUNY 2001

Nº: 12083/06/01

ESTUDI DE SOLS

AVDA. BERTRAND I SERRA.

MANRESA

RESULTAT DELS SONDEIGS

I

ASSAIGS GEOTECNICS

JUNY 2001

LOSAN
MECANICA DEL SUELO, S.A.
C/ CIENCIA, 41 - 08850 GAVÀ (Barcelona)

LOSAN
MECANICA DEL SUELO,S.A.

- Sondeigs realitzats en Juliol de 2000.
- Sondeigs realitzats en Juliol de 2001.

La solera d'aquesta nau i els sondeigs que conté, es troben a 1 m. sota de la cota del carrer.

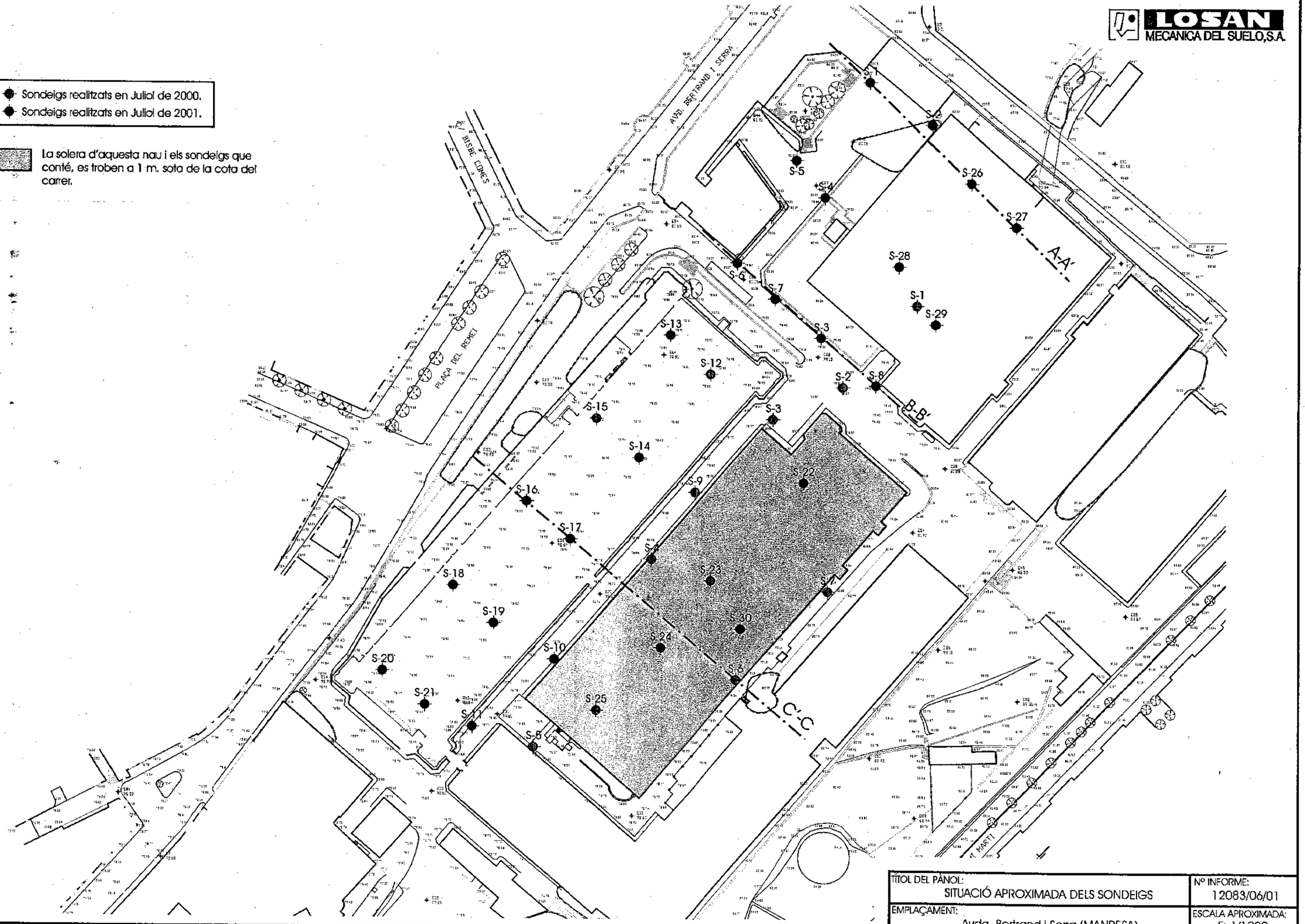

TITOL DEL PANOL: SITUACIÓ APROXIMADA DELS SONDEIGS	Nº INFORME: 12083/06/01
EMPLAÇAMENT: Avda. Bertrand i Serra (MANRESA)	ESCALA APROXIMADA: E: 1/1000

SITUACION: AVDA. BERTRAND I SERRA
- MANRESA -
- ESTUDI DE SOLS-

INFORME NUM.: 12083/06/01

SONDEO 1

FECHA PERFORACION: 14/06/01 | COTA:

NIVEL DE AGUA: 4.30mts. | PROFUNDIDAD: 12.00mts.

ROTACION

DESCRIPCION LITOLOGICA	CLASIFICACION USCS	COTA	PROFUNDIDAD	ENSAYO S.P.T.	NUMERO DE MUESTRA	IDENTIFICACION: % HUMEDAD	IDENTIFICACION: LIMITE LIQUIDO	IDENTIFICACION: INDICE PLASTICO	RESISTENCIA: COMPRESION	RESISTENCIA: COHESION	RESISTENCIA: ANGULO DE FRICCION	RESISTENCIA: PESO ESPECIFICO	PRESIOMETRO: MODULO DE DEFORMACION	PRESIOMETRO: PRESION LIMITE	OTROS ENSAYOS
FORMIGO.			0												
REBLIMENT DE LLIMS SORRENCS.			1												
ALTERACIO DEL SUBSTRACTE ROCOS			2	37											
					1	9.00			2.8						C.L.
			3												
N.F. 14/06/01			4												
			5												
ALTERNANÇA DE GRESOS GRISOS, ARGILITA DE COLOR MARRO VERMELLOS AMB NIVELLS CARBONATATS. (SUBSTRACTE ROCOS).			6												
			7												
			8												
			9												
			10												
			11												
		12.00mts.	12												

G/ GRANULOMETRIA	E/ EDOMETRICO	K/ PERMEABILIDAD (M/DIA)
P/ PRESIOMETRICO	L/ EXPANSIVIDAD LAMBE	KLF/ P. LEFRANC (CM/SEG.)
C/ CONTENIDO EN SULFATOS		KLG/ P. LUGEON (LUGEONES)
▪ MUESTRA INALTERADA	☒ MUESTRA PARAFINADA	

LOSAN
MECANICA DEL SUELO, S.A.

SITUACION: AVDA. BERTRAND I SERRA
- MANRESA -
- ESTUDI DE SOLS-

INFORME NUM.: 12083/06/01

SONDEO 2

FECHA PERFORACION: 12/06/01 | COTA:

NIVEL DE AGUA: 4.10mts. | PROFUNDIDAD: 12.00mts.

ROTACION

DESCRIPCION LITOLOGICA	CLASIFICACION USCS	COTA	PROFUNDIDAD	ENSAYO S.P.T.	NUMERO DE MUESTRA	IDENTIFICACION: % HUMEDAD	IDENTIFICACION: LIMITE LIQUIDO	IDENTIFICACION: INDICE PLASTICO	RESISTENCIA: COMPRESION	RESISTENCIA: COHESION	RESISTENCIA: ANGULO DE FRICCION	RESISTENCIA: PESO ESPECIFICO	PRESIOMETRO: MODULO DE DEFORMACION	PRESIOMETRO: PRESION LIMITE	OTROS ENSAYOS
FORMIGO.			0												
REBLIMENT DE LLIMS SORRENCS MARRONS.			1	18											
ARGILITES SORRENQUES DE COLOR OCRE AMB INTERCALACIONS DE NIVELLS CARBONATATS (ALTERACIO SUBSTRACTE).	CL		2		1	14.50			1.64						C.L.
			3	18											
		N.F. 12/06/01	4												
			5	Rzo.											
ALTERNANCA DE MARGUES VERSICOLORS, GRESOS I ARGILITES (SUBSTRACTE ROCOS).			6												
			7												
			8												
			9												
			10												
			11												
		12.00mts.	12												

G/ GRANULOMETRIA	E/ EDOMETRICO	K/ PERMEABILIDAD (M/DIA)
P/ PRESIOMETRICO	L/ EXPANSIVIDAD LAMBE	KLF/ P. LEFRANC (CM/SEG.)
C/ CONTENIDO EN SULFATOS		KLG/ P. LUGEON (LUGEONES)
MUESTRA INALTERADA	MUESTRA PARAFINADA	

LOSAN
MECANICA DEL SUELO, S.A.

SITUACION: AVDA. BERTRAND I SERRA
- MANRESA -
- ESTUDI DE SOLS-

INFORME NUM.: 12083/06/01

SONDEO 3

FECHA PERFORACION: 12/06/01 | COTA:

NIVEL DE AGUA: 4.80mts. | PROFUNDIDAD: 12.00mts.

ROTACION

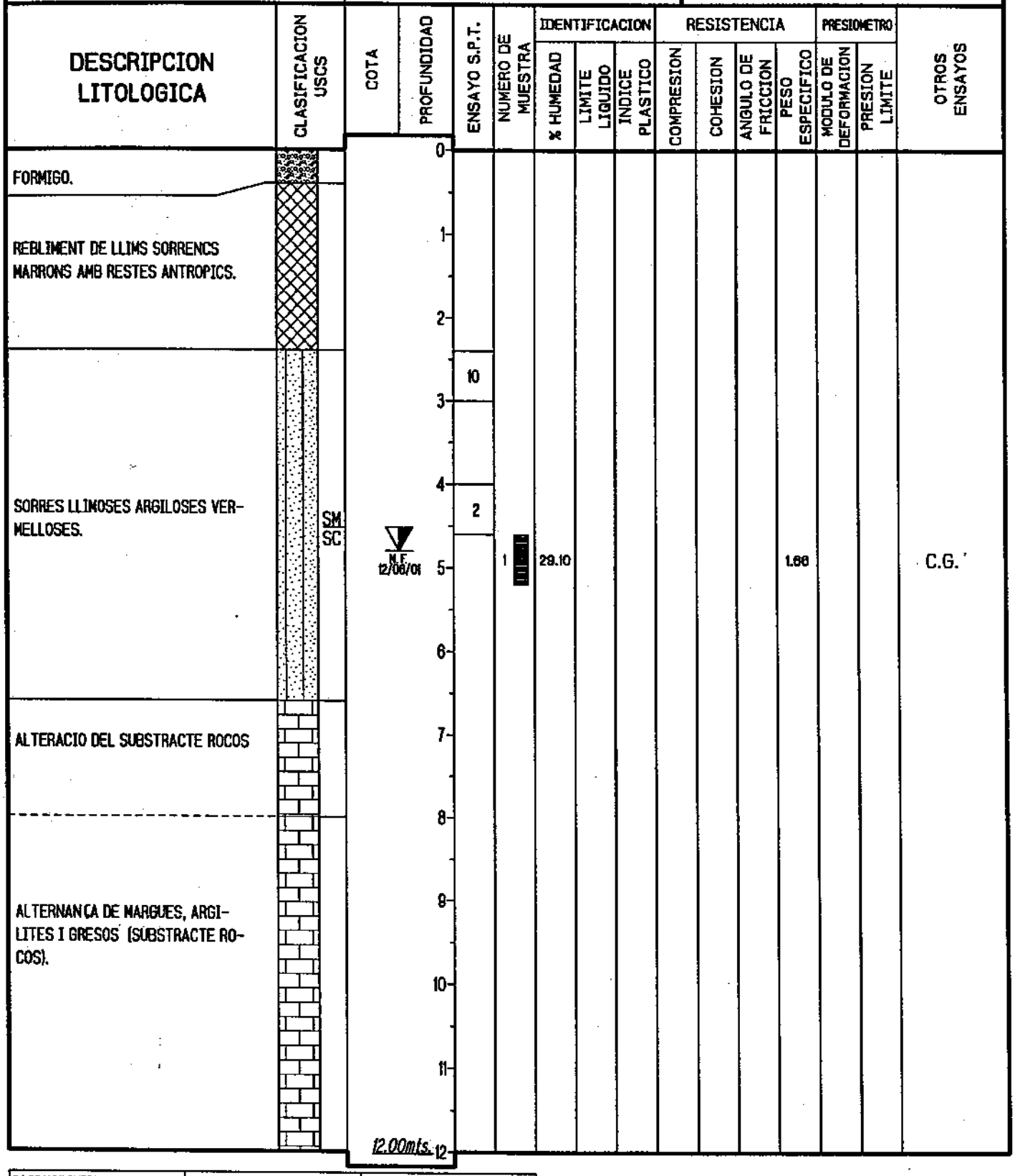

G/ GRANULOMETRIA	E/ EDOMETRICO	K/ PERMEABILIDAD (M/DIA)
P/ PRESIOMETRICO	L/ EXPANSIVIDAD LAMBE	KLF/ P. LEFRANC (CM/SEG.)
C/ CONTENIDO EN SULFATOS		KLG/ P. LUGEON (LUGEONES)
MUESTRA INALTERADA	MUESTRA PARAFINADA	

LOSAN
MECANICA DEL SUELO, S.A.

SITUACION: AVDA. BERTRAND I SERRA
- MANRESA -
- ESTUDI DE SOLS-

INFORME NUM.: 12083/06/01

SONDEO 4

FECHA PERFORACION: 13/06/01 | COTA:

NIVEL DE AGUA: 4.30mts. | PROFUNDIDAD: 12.00mts.

ROTACION

DESCRIPCION LITOLOGICA	CLASIFICACION USCS	COTA	PROFUNDIDAD	ENSAYO S.P.T.	NUMERO DE MUESTRA	IDENTIFICACION: % HUMEDAD	IDENTIFICACION: LIMITE LIQUIDO	IDENTIFICACION: INDICE PLASTICO	RESISTENCIA: COMPRESION	RESISTENCIA: COHESION	RESISTENCIA: ANGULO DE FRICCION	RESISTENCIA: PESO ESPECIFICO	PRESIOMETRO: MODULO DE DEFORMACION	PRESIOMETRO: PRESION LIMITE	OTROS ENSAYOS
FORMIGO.			0												
REBLIMENT DE LLIMS SORRENS AMB GRAVETES I GRAVES I RESTES VEGETALS.			1												
			2	Rzo.											
MARGUES SORRENQUES DE COLOR OCRES AMB INTERCALACIONS DE GUIXOS.			3	27											
		N.F. 13/06/01	4		1										
			5												
			6												
			7												
ALTERNANÇA DE MARGUES GRISES AMB GRESOS I ARGILITES. (SUBSTRACTE ROCOS).			8												
			9												
			10												
			11												
		12.00mts.	12												

G/ GRANULOMETRIA	E/ EDOMETRICO	K/ PERMEABILIDAD (M/DIA)
P/ PRESIOMETRICO	L/ EXPANSIVIDAD LAMBE	KLF/ P. LEFRANC (CM/SEG.)
C/ CONTENIDO EN SULFATOS		KLG/ P. LUGEON (LUGEONES)
▬ MUESTRA INALTERADA	☒ MUESTRA PARAFINADA	

LOSAN
MECANICA DEL SUELO, S.A.

SITUACION: AVDA. BERTRAND I SERRA
- MANRESA -
- ESTUDI DE SOLS-

INFORME NUM.: 12083/06/01

SONDEO 5

FECHA PERFORACION: 14/06/01 | COTA:

NIVEL DE AGUA: 4.30mts. | PROFUNDIDAD: 12.00mts.

ROTACION

DESCRIPCION LITOLOGICA	CLASIFICACION USCS	COTA	PROFUNDIDAD	ENSAYO S.P.T.	NUMERO DE MUESTRA	IDENTIFICACION: % HUMEDAD	IDENTIFICACION: LIMITE LIQUIDO	IDENTIFICACION: INDICE PLASTICO	RESISTENCIA: COMPRESION	RESISTENCIA: COHESION	RESISTENCIA: ANGULO DE FRICCION	RESISTENCIA: PESO ESPECIFICO	PRESIOMETRO: MODULO DE DEFORMACION	PRESIOMETRO: PRESION LIMITE	OTROS ENSAYOS
REBLIMENT DE LLIMS SORRENCS.			0–1												
ARGILES SORRENQUES MARRONS OCRES.	CL		1–3	28											
ARGILES MARGOSES MOLT CARBONATADES (ALTERACIO SUBSTRACTE COS).	CL	N.F. 14/06/01	3–4	50	1										
ALTERNANCA DE MARGUES-GRESOS I ARGILITES. (SUBSTRACTE ROCOS).			4–12		2										
		12.00mts.	12												

G/ GRANULOMETRIA	E/ EDOMETRICO	K/ PERMEABILIDAD (M/DIA)
P/ PRESIOMETRICO	L/ EXPANSIVIDAD LAMBE	KLF/ P. LEFRANC (CM/SEG.)
C/ CONTENIDO EN SULFATOS		KLG/ P. LUGEON (LUGEONES)
▮ MUESTRA INALTERADA	☒ MUESTRA PARAFINADA	

LOSAN
MECANICA DEL SUELO, S.A.

SITUACION: AVDA. BERTRAND I SERRA
- MANRESA -
- ESTUDI DE SOLS-

INFORME NUM.: 12083/06/01

SONDEO 6

FECHA PERFORACION: 15/06/01 | COTA:

NIVEL DE AGUA: 6.00mts. | PROFUNDIDAD: 12.00mts.

ROTACION

DESCRIPCION LITOLOGICA	CLASIFICACION USCS	COTA	PROFUNDIDAD	ENSAYO S.P.T.	NUMERO DE MUESTRA	IDENTIFICACION: % HUMEDAD	IDENTIFICACION: LIMITE LIQUIDO	IDENTIFICACION: INDICE PLASTICO	RESISTENCIA: COMPRESION	RESISTENCIA: COHESION	RESISTENCIA: ANGULO DE FRICCION	RESISTENCIA: PESO ESPECIFICO	PRESIOMETRO: MODULO DE DEFORMACION	PRESIOMETRO: PRESION LIMITE	OTROS ENSAYOS
FORMIGO.			0												
REBLIMENT DE SORRES LLIMOSES.			1												
			2	23											
ARGILITES LLIMOSES MARRO VERDOSES.	CL		3		1										
			4												
			5												
LLIMS ARGILOSOS DE COLOR OCRE.	ML	N.F. 15/06/01	6	Rzo.											
			7												
			8												
ALTERNANÇA DE GRESOS I ARGILITES DE COLORS GRISOS. (SUBSRACTE ROCOS).			9												
			10												
			11												
		12.00mts.	12												

G/ GRANULOMETRIA	E/ EDOMETRICO	K/ PERMEABILIDAD (M/DIA)
P/ PRESIOMETRICO	L/ EXPANSIVIDAD LAMBE	KLF/ P. LEFRANC (CM/SEG.)
C/ CONTENIDO EN SULFATOS		KLG/ P. LUGEON (LUGEONES)
MUESTRA INALTERADA	MUESTRA PARAFINADA	

LOSAN
MECANICA DEL SUELO, S.A.

SITUACION: AVDA. BERTRAND I SERRA
- MANRESA -
- ESTUDI DE SOLS-

INFORME NUM.: 12083/06/01

SONDEO 7

FECHA PERFORACION: 19/06/01 | COTA:

NIVEL DE AGUA: 4.80mts. | PROFUNDIDAD: 12.00mts.

ROTACION

DESCRIPCION LITOLOGICA	CLASIFICACION USCS	COTA	PROFUNDIDAD	ENSAYO S.P.T.	NUMERO DE MUESTRA	IDENTIFICACION: % HUMEDAD	IDENTIFICACION: LIMITE LIQUIDO	IDENTIFICACION: INDICE PLASTICO	RESISTENCIA: COMPRESION	RESISTENCIA: COHESION	RESISTENCIA: ANGULO DE FRICCION	RESISTENCIA: PESO ESPECIFICO	PRESIOMETRO: MODULO DE DEFORMACION	PRESIOMETRO: PRESION LIMITE	OTROS ENSAYOS
FORMIGO.			0												
REBLIMENT DE LLIMS SORRENCS MARRONS VERMELLOSOS.			1												
			2												
			3												
LLIM ARGILOS SORRENC.	SM SC	N.F. 19/06/01	4		1	18.00						1.69			C.G.
			5												
			6												
			7												
ALTERNANCA DE MARGUES, ARGILITES I GRESOS. (SUBSTRACTE ROCOS).			8												
			9												
			10												
			11												
		12.00mts.	12												

G/ GRANULOMETRIA	E/ EDOMETRICO	K/ PERMEABILIDAD (M/DIA)
P/ PRESIOMETRICO	L/ EXPANSIVIDAD LAMBE	KLF/ P. LEFRANC (CM/SEG.)
C/ CONTENIDO EN SULFATOS		KLG/ P. LUGEON (LUGEONES)
▪ MUESTRA INALTERADA	☒ MUESTRA PARAFINADA	

LOSAN
MECANICA DEL SUELO, S.A.

SITUACION: AVDA. BERTRAND I SERRA
- MANRESA -
- ESTUDI DE SOLS-

INFORME NUM.: 12083/06/01

SONDEO 8

FECHA PERFORACION: 19/06/01 | COTA:

NIVEL DE AGUA: 4.80mts. | PROFUNDIDAD: 9.60mts.

ROTACION

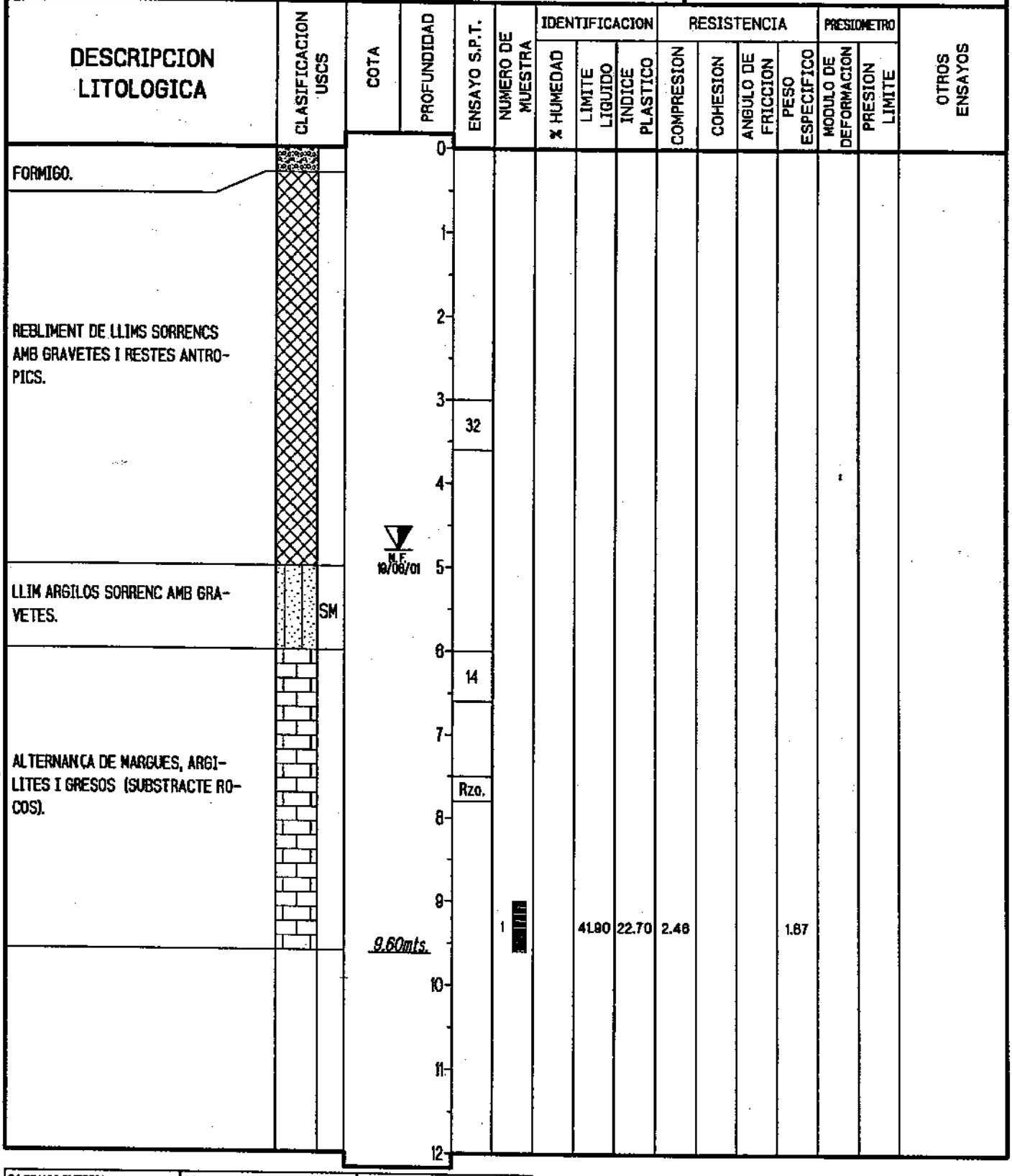

G/ GRANULOMETRIA	E/ EDOMETRICO	K/ PERMEABILIDAD (M/DIA)
P/ PRESIOMETRICO	L/ EXPANSIVIDAD LAMBE	KLF/ P. LEFRANC (CM/SEG.)
C/ CONTENIDO EN SULFATOS		KLG/ P. LUGEON (LUGEONES)
MUESTRA INALTERADA	MUESTRA PARAFINADA	

LOSAN
MECANICA DEL SUELO, S.A.

SITUACION: AVDA. BERTRAND I SERRA
- MANRESA -
- ESTUDI DE SOLS-

INFORME NUM.: 12063/06/01

SONDEO 9

FECHA PERFORACION: 20/06/01 | COTA:

NIVEL DE AGUA: 5.20mts. | PROFUNDIDAD: 12.00mts.

ROTACION

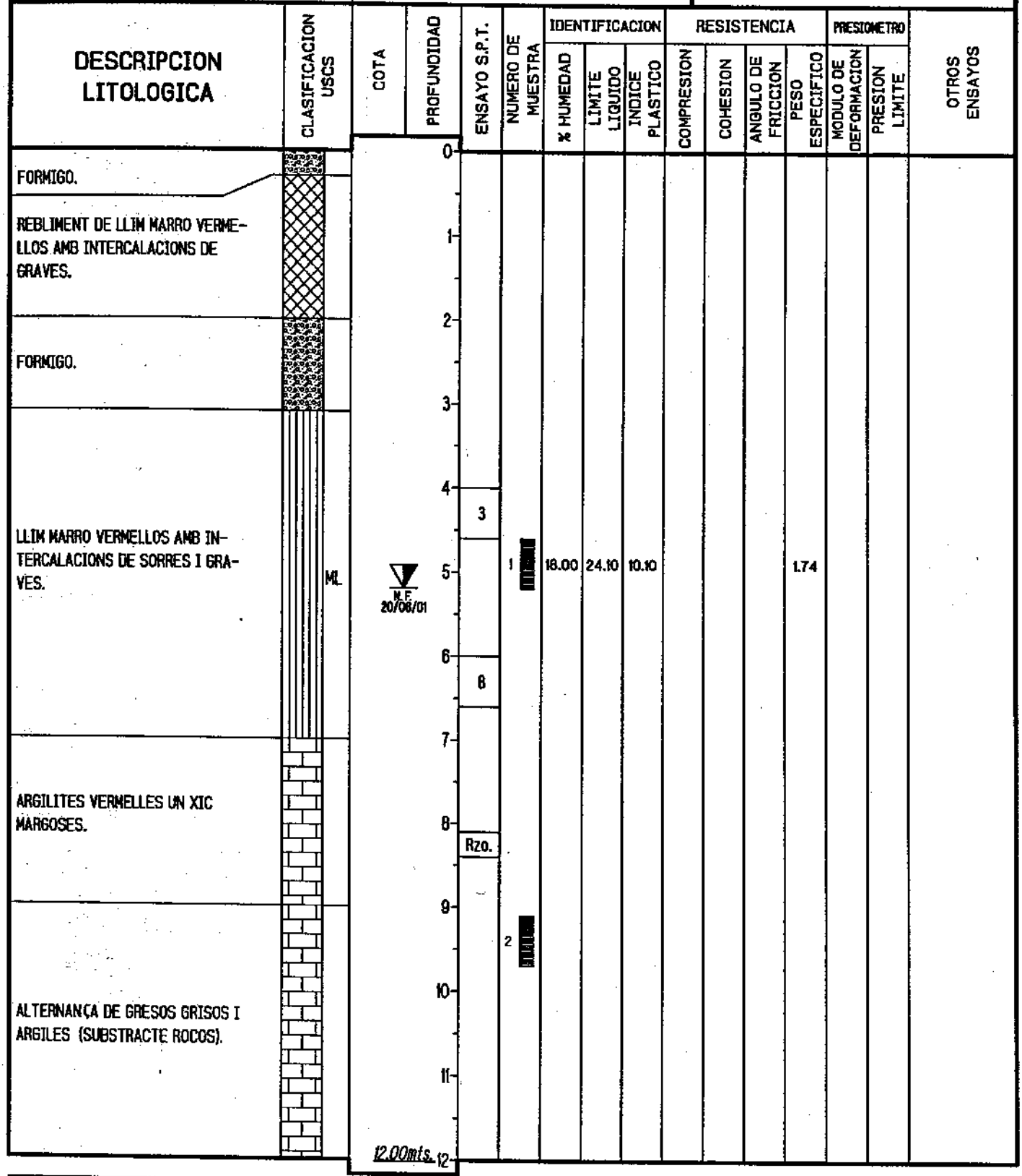

G/ GRANULOMETRIA	E/ EDOMETRICO	K/ PERMEABILIDAD (M/DIA)
P/ PRESIOMETRICO	L/ EXPANSIVIDAD LAMBE	KLF/ P. LEFRANC (CM/SEG.)
C/ CONTENIDO EN SULFATOS		KLG/ P. LUGEON (LUGEONES)
▪ MUESTRA INALTERADA	☒ MUESTRA PARAFINADA	

LOSAN
MECANICA DEL SUELO, S.A.

SITUACION: AVDA. BERTRAND I SERRA
- MANRESA -
- ESTUDI DE SOLS-

INFORME NUM.: 12083/06/01

SONDEO 10

FECHA PERFORACION: 21/06/01 | COTA:

NIVEL DE AGUA: 6.00mts. | PROFUNDIDAD: 11.00mts.

ROTACION

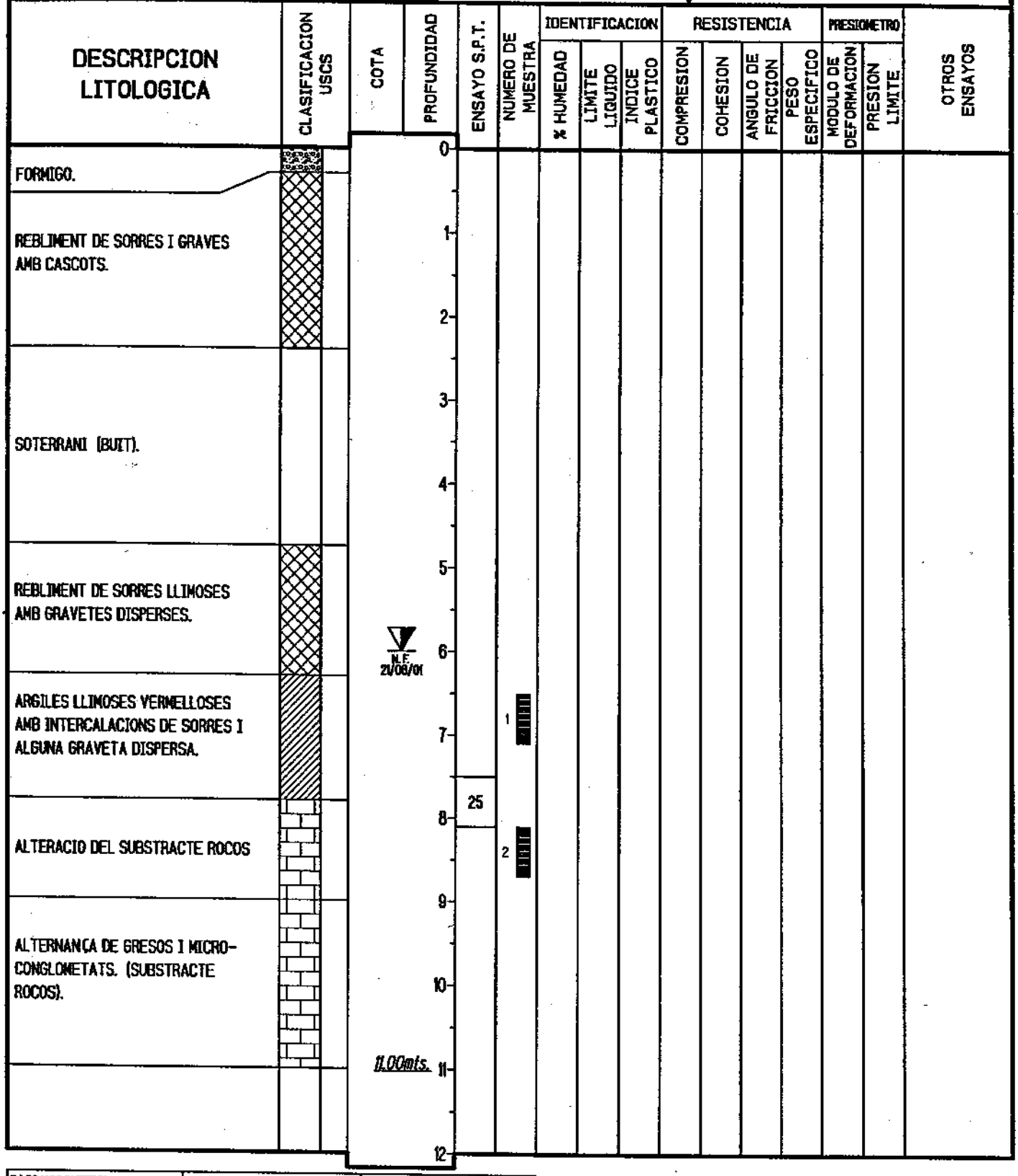

G/ GRANULOMETRIA	E/ EDOMETRICO	K/ PERMEABILIDAD (M/DIA)
P/ PRESIOMETRICO	L/ EXPANSIVIDAD LAMBE	K.F/ P. LEFRANC (CM/SEG.)
C/ CONTENIDO EN SULFATOS		K.L.G/ P. LUGEON (LUGEONES)
MUESTRA INALTERADA	[X] MUESTRA PARAFINADA	

LOSAN
MECANICA DEL SUELO, S.A.

SITUACION: AVDA. BERTRAND I SERRA
- MANRESA -
- ESTUDI DE SOLS-

INFORME NUM.: 12083/06/01

SONDEO 11

FECHA PERFORACION: 26/06/01 | COTA:

NIVEL DE AGUA: 5.00mts. | PROFUNDIDAD: 11.00mts.

ROTACION

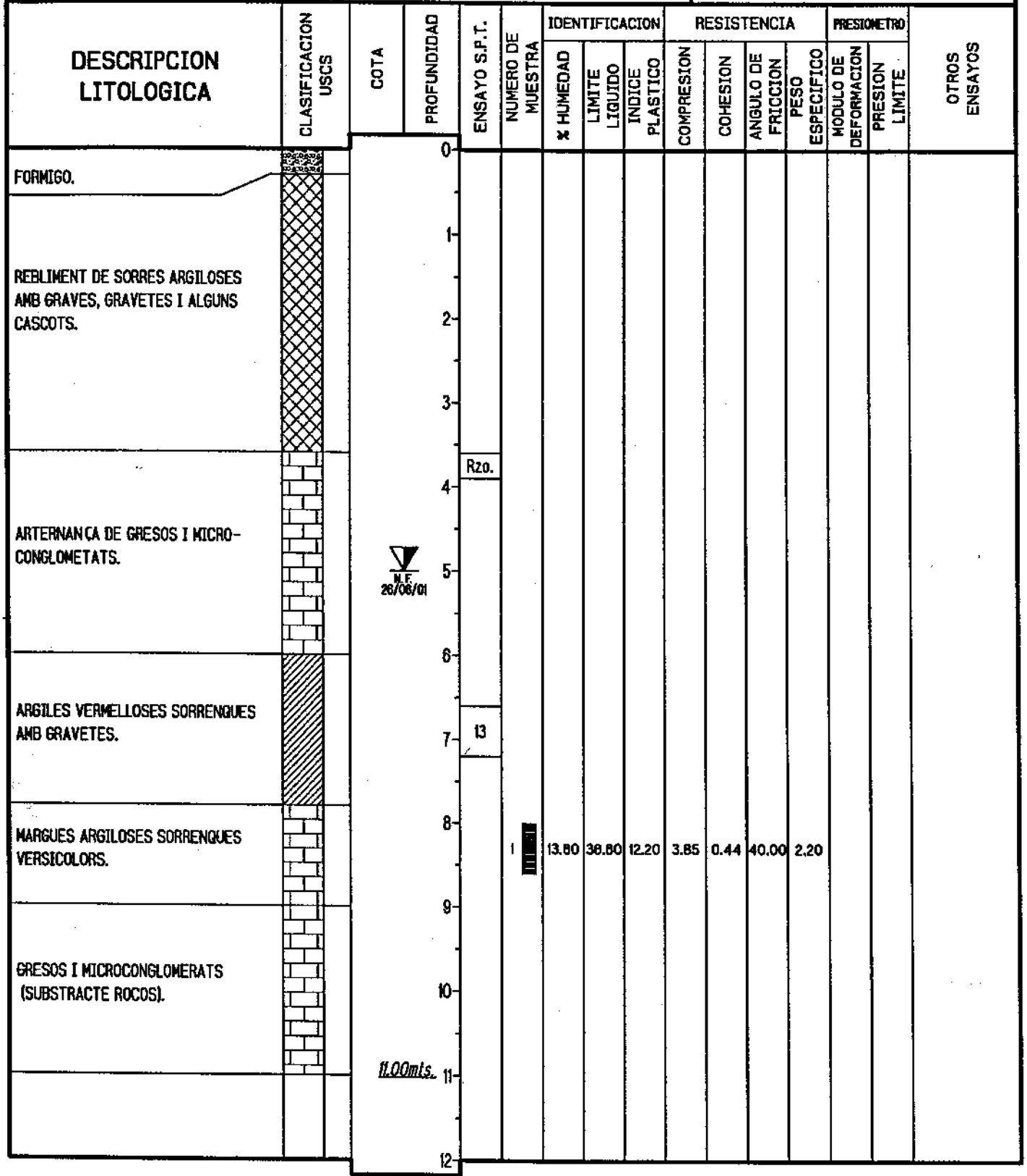

G/ GRANULOMETRIA	E/ EDOMETRICO	K/ PERMEABILIDAD (M/DIA)
P/ PRESIOMETRICO	L/ EXPANSIVIDAD LAMBE	KLF/ P. LEFRANC (CM/SEG.)
C/ CONTENIDO EN SULFATOS		KLG/ P. LUGEON (LUGEONES)
▪ MUESTRA INALTERADA	☒ MUESTRA PARAFINADA	

LOSAN
MECANICA DEL SUELO, S.A.

SITUACION: AVDA. BERTRAND I SERRA
- MANRESA -
- ESTUDI DE SOLS-

INFORME NUM.: 12083/06/01

SONDEO 12

FECHA PERFORACION: 31/07/01 | COTA:

NIVEL DE AGUA: | PROFUNDIDAD: 10.00mts.

ROTACION

DESCRIPCION LITOLOGICA	CLASIFICACION USCS	COTA	PROFUNDIDAD	ENSAYO S.P.T.	NUMERO DE MUESTRA	IDENTIFICACION			RESISTENCIA				PRESIOMETRO		OTROS ENSAYOS
						% HUMEDAD	LIMITE LIQUIDO	INDICE PLASTICO	COMPRESION	COHESION	ANGULO DE FRICCION	PESO ESPECIFICO	MODULO DE DEFORMACION	PRESION LIMITE	
PAVIMENT.			0												
PLANTA SOTERRANI.			1												
			2												
			3												
TERRENY ALTERAT DE LLIMS SORRENCS-SORRES LLIMOSES AMB INTERCALACIONS DE GRAVETES.	ML SM		4	8											
			5												
			6												
			7												
ALTERNANÇA D'ARGILES AMB GRESOS. (SUBSTRACTE ROCOS).			8												
			9												
		10.00mts.	10												
			11												
			12												

G/ GRANULOMETRIA	E/ EDOMETRICO	K/ PERMEABILIDAD (M/DIA)
P/ PRESIOMETRICO	L/ EXPANSIVIDAD LAMBE	KLF/ P. LEFRANC (CM/SEG.)
C/ CONTENIDO EN SULFATOS		KLG/ P. LUGEON (LUGEONES)
▤ MUESTRA INALTERADA	☒ MUESTRA PARAFINADA	

LOSAN
MECANICA DEL SUELO, S.A.

SITUACION: AVDA. BERTRAND I SERRA
- MANRESA -
- ESTUDI DE SOLS-

INFORME NUM.: 12083/06/01

SONDEO 13

FECHA PERFORACION: 01/08/01 | COTA:

NIVEL DE AGUA: | PROFUNDIDAD: 8.00mts.

ROTACION

DESCRIPCION LITOLOGICA	CLASIFICACION USCS	COTA	PROFUNDIDAD	ENSAYO S.P.T.	NUMERO DE MUESTRA	IDENTIFICACION: % HUMEDAD	IDENTIFICACION: LIMITE LIQUIDO	IDENTIFICACION: INDICE PLASTICO	RESISTENCIA: COMPRESION	RESISTENCIA: COHESION	RESISTENCIA: ANGULO DE FRICCION	RESISTENCIA: PESO ESPECIFICO	PRESIONETRO: MODULO DE DEFORMACION	PRESIONETRO: PRESION LIMITE	OTROS ENSAYOS
PLANTA SOTERRANI.			0												
			1												
			2												
REBLIMENT DE LLIMS I SORRES.			3												
			4												
ALTERNANÇA DE MARGUES VERSI-COLORS, ARGILITES VERMELLES I GRESOS DE COLOR GRIS. (SUBSTRACTE ROCOS).			5	Rzo.								1.64			L.G.
			6												
			7												
		8.00mts.	8												
			9												
			10												
			11												
			12												

G/ GRANULOMETRIA	E/ EDOMETRICO	K/ PERMEABILIDAD (M/DIA)
P/ PRESIOMETRICO	L/ EXPANSIVIDAD LAMBE	KLF/ P. LEFRANC (CM/SEG.)
C/ CONTENIDO EN SULFATOS		KLG/ P. LUGEON (LUGEONES)
MUESTRA INALTERADA	[X] MUESTRA PARAFINADA	

LOSAN
MECANICA DEL SUELO, S.A.

SITUACION: AVDA. BERTRAND I SERRA
- MANRESA -
- ESTUDI DE SOLS-

INFORME NUM.: 12083/06/01

SONDEO 14

FECHA PERFORACION: 30/07/01 | COTA:

NIVEL DE AGUA: | PROFUNDIDAD: 10.30mts.

ROTACION

DESCRIPCION LITOLOGICA	CLASIFICACION USCS	COTA	PROFUNDIDAD	ENSAYO S.P.T.	NUMERO DE MUESTRA	IDENTIFICACION: % HUMEDAD	IDENTIFICACION: LIMITE LIQUIDO	IDENTIFICACION: INDICE PLASTICO	RESISTENCIA: COMPRESION	RESISTENCIA: COHESION	RESISTENCIA: ANGULO DE FRICCION	RESISTENCIA: PESO ESPECIFICO	PRESIOMETRO: MODULO DE DEFORMACION	PRESIOMETRO: PRESION LIMITE	OTROS ENSAYOS
PLANTA SOTERRANI.			0												
			1												
			2												
REBLIMENT DE LLIMS ARGILOSOS SORRENCS.			3												
			4	10											
LLIMS ARGILOSOS SORRENCS VERMELLOSOS AMB INTERCALACIONS DE GRAVETES.	ML SC		5												
			6		1							1.69			L.
ALTERNANCA DE MARGUES, ARGILITES I GRESOS QUE PODEN PASAR A MICROCONGLOMERATS. (SUBSTRACTE ROCOS).			7												
			8												
			9												
		10.30mts.	10												
			11												
			12												

G/ GRANULOMETRIA	E/ EDOMETRICO	K/ PERMEABILIDAD (M/DIA)
P/ PRESIOMETRICO	L/ EXPANSIVIDAD LAMBE	KLF/ P. LEFRANC (CM/SEG.)
C/ CONTENIDO EN SULFATOS		KLG/ P. LUGEON (LUGEONES)
▮ MUESTRA INALTERADA	☒ MUESTRA PARAFINADA	

LOSAN
MECANICA DEL SUELO, S.A.

SITUACION: AVDA. BERTRAND I SERRA
- MANRESA -
- ESTUDI DE SOLS-

INFORME NUM.: 12083/06/01

SONDEO 15

FECHA PERFORACION: 02/08/01 | COTA:

NIVEL DE AGUA: | PROFUNDIDAD: 10.00mts.

ROTACION

DESCRIPCION LITOLOGICA	CLASIFICACION USCS	COTA	PROFUNDIDAD	ENSAYO S.P.T.	NUMERO DE MUESTRA	IDENTIFICACION			RESISTENCIA				PRESIOMETRO		OTROS ENSAYOS
						% HUMEDAD	LIMITE LIQUIDO	INDICE PLASTICO	COMPRESION	COHESION	ANGULO DE FRICCION	PESO ESPECIFICO	MODULO DE DEFORMACION	PRESION LIMITE	
PLANTA SOTERRANI.			0												
			1												
			2												
PAVIMENT DE FORMIGO.			3												
LLIM SORRENC AMB INTERCALACIONS DE GRAVES I GRAVETES.	ML SM		4												
			5												
			6												
			7												
ALTERNANÇA DE MARGUES, ARGILITES, GRESOS I MICROCONGLOMERATS. (SUBSTRACTE ROCOS).			8	Rzo.											
			9												
		10.00mts.	10												
			11												
			12												

G/ GRANULOMETRIA	E/ EDOMETRICO	K/ PERMEABILIDAD (M/DIA)
P/ PRESIOMETRICO	L/ EXPANSIVIDAD LAMBE	KLF/ P. LEFRANC (CM/SEG.)
C/ CONTENIDO EN SULFATOS		KLG/ P. LUGEON (LUGEONES)
MUESTRA INALTERADA	[X] MUESTRA PARAFINADA	

LOSAN
MECANICA DEL SUELO, S.A.

SITUACION: AVDA. BERTRAND I SERRA
- MANRESA -
- ESTUDI DE SOLS-

INFORME NUM.: 12083/06/01

SONDEO 16

FECHA PERFORACION: 03/08/01 | COTA:

NIVEL DE AGUA: | PROFUNDIDAD: 8.50mts.

ROTACION

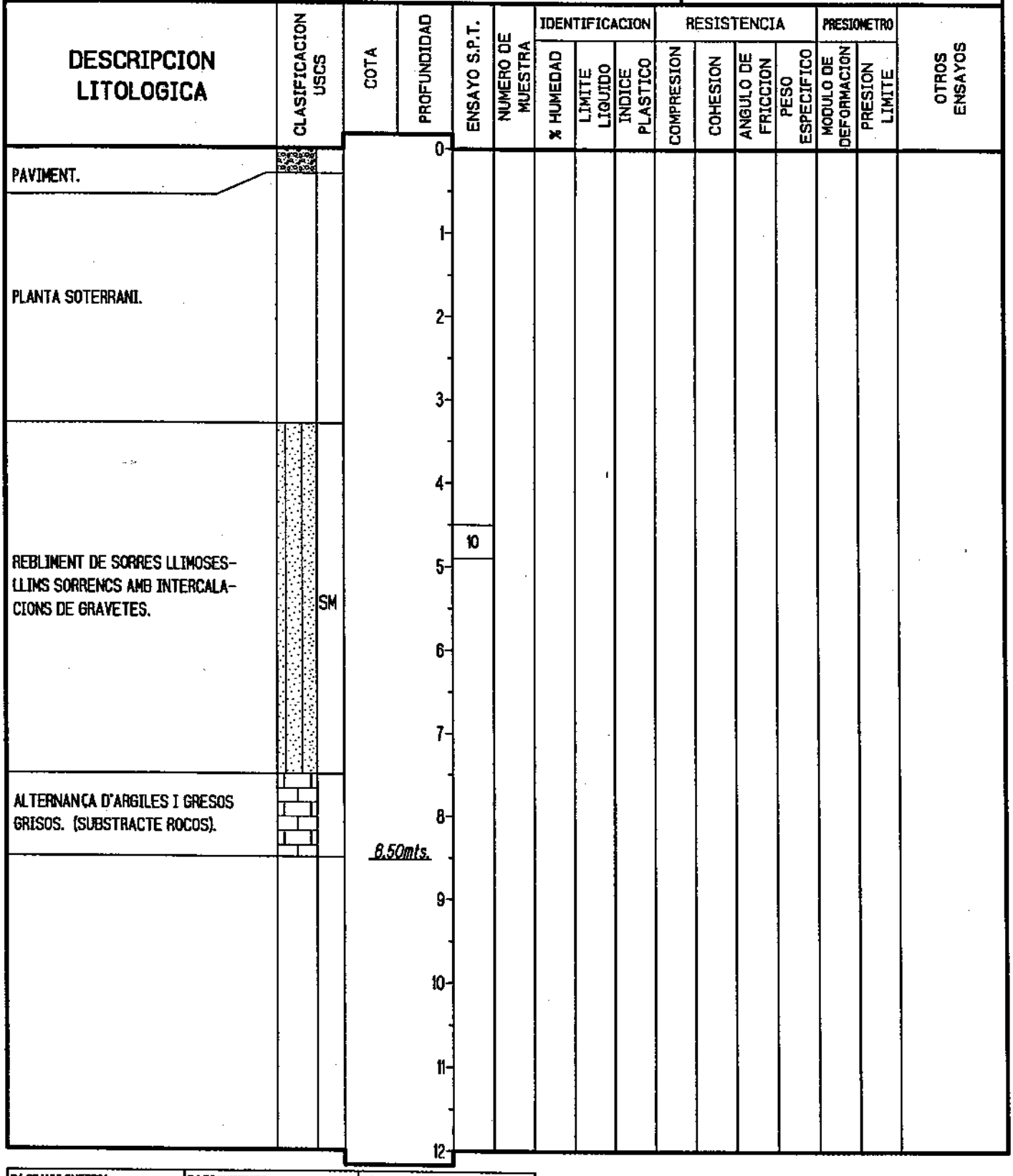

G/ GRANULOMETRIA	E/ EDOMETRICO	K/ PERMEABILIDAD (M/DIA)
P/ PRESIOMETRICO	L/ EXPANSIVIDAD LAMBE	KLF/ P. LEFRANC (CM/SEG.)
C/ CONTENIDO EN SULFATOS		KLG/ P. LUGEON (LUGEONES)
▮ MUESTRA INALTERADA	☒ MUESTRA PARAFINADA	

LOSAN
MECANICA DEL SUELO, S.A.

SITUACION: AVDA. BERTRAND I SERRA
- MANRESA -
- ESTUDI DE SOLS-

INFORME NUM.: 12083/06/01

SONDEO 17

FECHA PERFORACION: 26/07/01 | COTA:

NIVEL DE AGUA: | PROFUNDIDAD: 8.80mts.

ROTACION

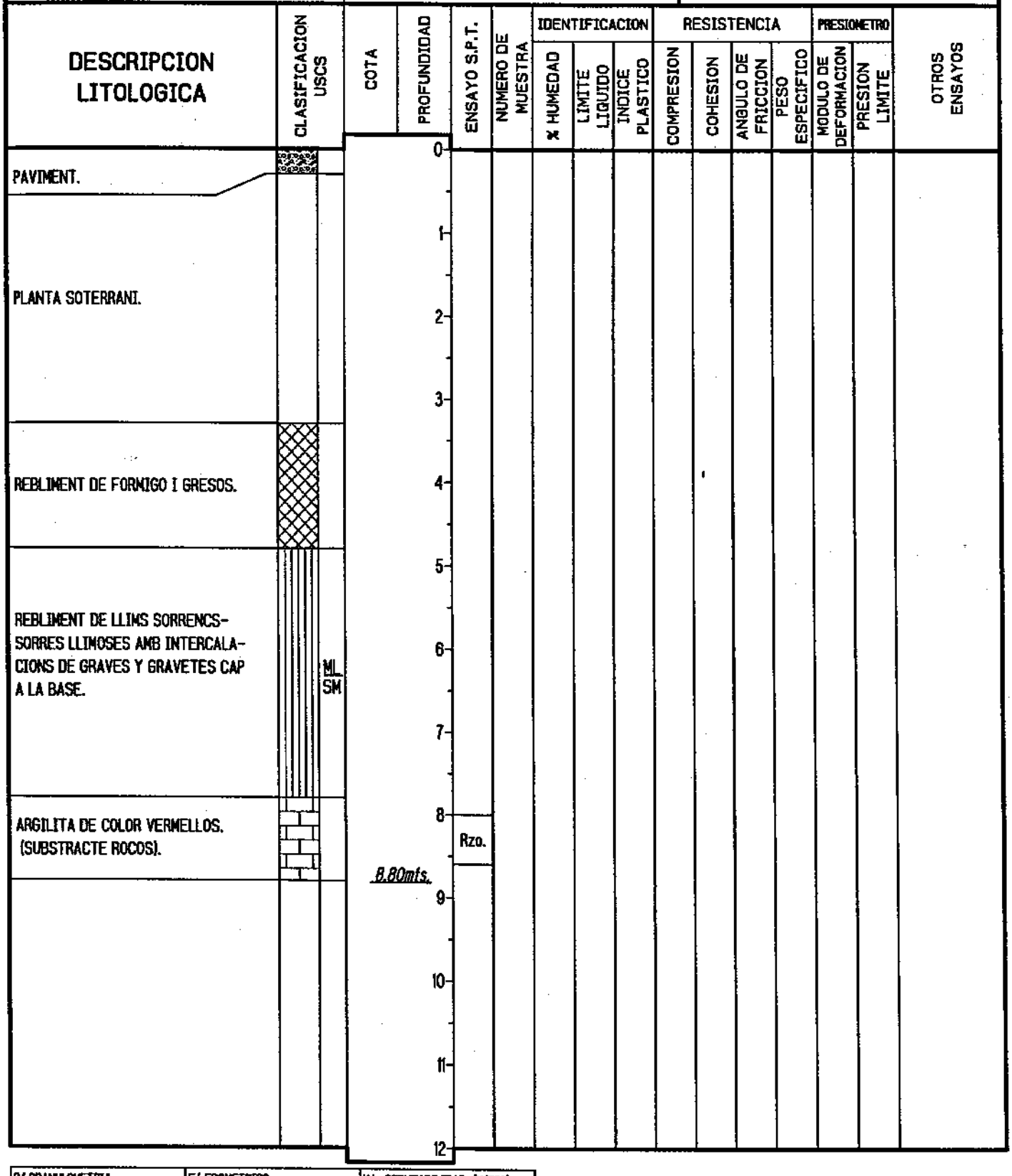

G/ GRANULOMETRIA	E/ EDOMETRICO	K/ PERMEABILIDAD (M/DIA)
P/ PRESIOMETRICO	L/ EXPANSIVIDAD LAMBE	KLF/ P. LEFRANC (CM/SEG.)
C/ CONTENIDO EN SULFATOS		KLG/ P. LUGEON (LUGEONES)
■ MUESTRA INALTERADA	☒ MUESTRA PARAFINADA	

LOSAN
MECANICA DEL SUELO, S.A.

SITUACION: AVDA. BERTRAND I SERRA
- MANRESA -
- ESTUDI DE SOLS-

INFORME NUM.: 12083/06/01

SONDEO 18

FECHA PERFORACION: 06/08/01 | COTA:

NIVEL DE AGUA: | PROFUNDIDAD: 9.00mts.

ROTACION

DESCRIPCION LITOLOGICA	CLASIFICACION USCS	COTA	PROFUNDIDAD	ENSAYO S.P.T.	NUMERO DE MUESTRA	IDENTIFICACION			RESISTENCIA				PRESIOMETRO		OTROS ENSAYOS
						% HUMEDAD	LIMITE LIQUIDO	INDICE PLASTICO	COMPRESION	COHESION	ANGULO DE FRICCION	PESO ESPECIFICO	MODULO DE DEFORMACION	PRESION LIMITE	
PAVIMENT.			0												
PLANTA SOTERRANI.			1												
			2												
			3												
REBLIMENT DE LLIMS SORRENCS-SORRES LLIMOSES AMB INTERCALACIONES DE GRAVETES.	ML SM		4												
			5												
ALTERNANCA D'ARGILITES-MARGUES, I GRESOS GRISOS. (SUBSTRACTE ROCOS).			6												
			7												
			8												
		9.00mts.	9												
			10												
			11												
			12												

G/ GRANULOMETRIA	E/ EDOMETRICO	K/ PERMEABILIDAD (M/DIA)
P/ PRESIOMETRICO	L/ EXPANSIVIDAD LAMBE	KLF/ P. LEFRANC (CM/SEG.)
C/ CONTENIDO EN SULFATOS		KLG/ P. LUGEON (LUGEONES)
■ MUESTRA INALTERADA	☒ MUESTRA PARAFINADA	

LOSAN
MECANICA DEL SUELO, S.A.

SITUACION: AVDA. BERTRAND I SERRA
- MANRESA -
- ESTUDI DE SOLS-

INFORME NUM.: 12083/06/01

SONDEO 19

FECHA PERFORACION: 09/08/01 | COTA:

NIVEL DE AGUA: | PROFUNDIDAD: 10.80mts.

ROTACION

DESCRIPCION LITOLOGICA	CLASIFICACION USCS	COTA	PROFUNDIDAD	ENSAYO S.P.T.	NUMERO DE MUESTRA	IDENTIFICACION: % HUMEDAD	IDENTIFICACION: LIMITE LIQUIDO	IDENTIFICACION: INDICE PLASTICO	RESISTENCIA: COMPRESION	RESISTENCIA: COHESION	RESISTENCIA: ANGULO DE FRICCION	RESISTENCIA: PESO ESPECIFICO	PRESIOMETRO: MODULO DE DEFORMACION	PRESIOMETRO: PRESION LIMITE	OTROS ENSAYOS
PLANTA SOTERRANI.			0												
			1												
			2												
PAVIMENT.			3												
REBLIMENT DE GRAVES, GRAVETES I SORRES AMB MATRIU LLIMOSA, LA QUAL S'INCREMENTA CAP A LA BASE.	SP		4												
			5												
			6												
			7												
			8	Rzo.											
ALTERNANÇA D'ARGILES VERMELLES AMB GRESOS. (SUBSTRACTE ROCOS).			9												
			10												
		10.80mts.	11												
			12												

G/ GRANULOMETRIA	E/ EDOMETRICO	K/ PERMEABILIDAD (M/DIA)
P/ PRESIOMETRICO	L/ EXPANSIVIDAD LAMBE	KLF/ P. LEFRANC (CM/SEG.)
C/ CONTENIDO EN SULFATOS		KLG/ P. LUGEON (LUGEONES)
▮ MUESTRA INALTERADA	☒ MUESTRA PARAFINADA	

LOSAN
MECANICA DEL SUELO, S.A.

SITUACION: AVDA. BERTRAND I SERRA
- MANRESA -
- ESTUDI DE SOLS-

INFORME NUM.: 12083/06/01

SONDEO 20

FECHA PERFORACION: 07/08/01 | COTA:

NIVEL DE AGUA: | PROFUNDIDAD: 8.40mts.

ROTACION

DESCRIPCION LITOLOGICA	CLASIFICACION USCS	COTA	PROFUNDIDAD	ENSAYO S.P.T.	NUMERO DE MUESTRA	IDENTIFICACION: % HUMEDAD	IDENTIFICACION: LIMITE LIQUIDO	IDENTIFICACION: INDICE PLASTICO	RESISTENCIA: COMPRESION	RESISTENCIA: COHESION	RESISTENCIA: ANGULO DE FRICCION	RESISTENCIA: PESO ESPECIFICO	PRESIOMETRO: MODULO DE DEFORMACION	PRESIOMETRO: PRESION LIMITE	OTROS ENSAYOS
SOTERRANI.			0												
			1												
			2												
MARGA ARGILOSA SORRENCA VERSICOLOR (GRIS-MARRO-VERMELLOS).			3												
			4												
			5												
ALTERNANCA DE MARGUES ARGILOSES AMB GRESOS DE COLOR GRIS (BLOCS). (SUBSTRACTE ROCOS).			6		1										L.G.
			7												
		8.40mts.	8												
			9												
			10												
			11												
			12												

G/ GRANULOMETRIA	E/ EDOMETRICO	K/ PERMEABILIDAD (M/DIA)
P/ PRESIOMETRICO	L/ EXPANSIVIDAD LAMBE	KLF/ P. LEFRANC (CM/SEG.)
C/ CONTENIDO EN SULFATOS		KLG/ P. LUGEON (LUGEONES)
MUESTRA INALTERADA	[X] MUESTRA PARAFINADA	

LOSAN
MECANICA DEL SUELO, S.A.

SITUACION: AVDA. BERTRAND I SERRA
- MANRESA -
- ESTUDI DE SOLS-

INFORME NUM.: 12083/06/01

SONDEO 21

FECHA PERFORACION: 08/08/01 | COTA:

NIVEL DE AGUA: | PROFUNDIDAD: 9.00mts.

ROTACION

DESCRIPCION LITOLOGICA	CLASIFICACION USCS	COTA	PROFUNDIDAD	ENSAYO S.P.T.	NUMERO DE MUESTRA	IDENTIFICACION			RESISTENCIA				PRESIOMETRO		OTROS ENSAYOS
						% HUMEDAD	LIMITE LIQUIDO	INDICE PLASTICO	COMPRESION	COHESION	ANGULO DE FRICCION	PESO ESPECIFICO	MODULO DE DEFORMACION	PRESION LIMITE	
PAVIMENT.			0												
PLANTA SOTERRANI.			1												
			2												
PAVIMENT.			3												
REBLIMENT DE SORRES LLIMOSES-LLIMS SORRENCS AMB INTERCALACIONS DE GRAVETES.			4												
			5												
			6												
			7												
ALTERNANÇA D'ARGILITES AMB GRESOS I MARGUES. (SUBSTRACTE ROCOS).			8												
		9.00mts.	9												
			10												
			11												
			12												

G/ GRANULOMETRIA	E/ EDOMETRICO	K/ PERMEABILIDAD (M/DIA)
P/ PRESIOMETRICO	I/ EXPANSIVIDAD LAMBE	KLF/ P. LEFRANC (CM/SEG.)
C/ CONTENIDO EN SULFATOS		KLG/ P. LUGEON (LUGEONES)
▬ MUESTRA INALTERADA	☒ MUESTRA PARAFINADA	

LOSAN
MECANICA DEL SUELO, S.A.

SITUACION: AVDA. BERTRAND I SERRA
- MANRESA -
- ESTUDI DE SOLS-

INFORME NUM.: 12083/06/01

SONDEO 22

FECHA PERFORACION: 19/07/01 | COTA:

NIVEL DE AGUA: | PROFUNDIDAD: 9.00mts.

ROTACION

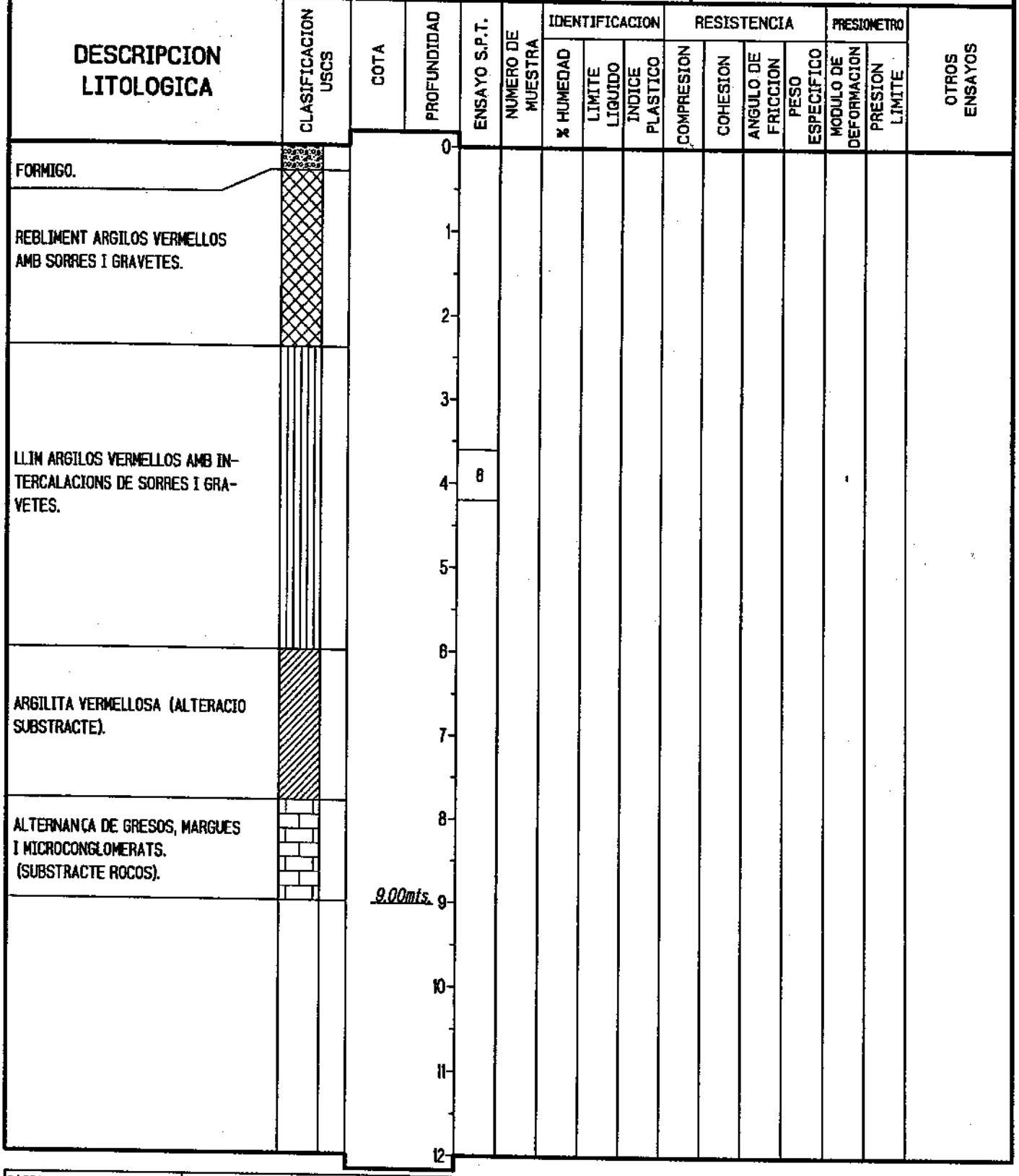

G/ GRANULOMETRIA	E/ EDOMETRICO	K/ PERMEABILIDAD (M/DIA)
P/ PRESIOMETRICO	L/ EXPANSIVIDAD LAMBE	KLF/ P. LEFRANC (CM/SEG.)
C/ CONTENIDO EN SULFATOS		KLG/ P. LUGEON (LUGEONES)
▮ MUESTRA INALTERADA	☒ MUESTRA PARAFINADA	

LOSAN
MECANICA DEL SUELO, S.A.

SITUACION: AVDA. BERTRAND I SERRA
- MANRESA -
- ESTUDI DE SOLS-

INFORME NUM.: 12083/06/01

SONDEO 23

FECHA PERFORACION: 19/07/01 | COTA:

NIVEL DE AGUA: | PROFUNDIDAD: 7.80mts.

ROTACION

DESCRIPCION LITOLOGICA	CLASIFICACION USCS	COTA	PROFUNDIDAD	ENSAYO S.P.T.	NUMERO DE MUESTRA	IDENTIFICACION: % HUMEDAD	IDENTIFICACION: LIMITE LIQUIDO	IDENTIFICACION: INDICE PLASTICO	RESISTENCIA: COMPRESION	RESISTENCIA: COHESION	RESISTENCIA: ANGULO DE FRICCION	RESISTENCIA: PESO ESPECIFICO	PRESIOMETRO: MODULO DE DEFORMACION	PRESIOMETRO: PRESION LIMITE	OTROS ENSAYOS
FORMIGO.			0												
REBLIMENT DE LLIMS ARGILOSOS VERMELLOS AMB SORRES I GRAVILLES.			1												
BUIT.			2												
LLIM ARGILOS VERMELLOS AMB INTERCALACIONS DE SORRES I GRAVILLES.			3 4 5												
ARGILITA VERMELLOSA (ALTERACIO SUBSTRACTE ROCOS).			6	Rzo.											
ALTERNANÇA DE MARGUES, GRESOS I MICROCONGLOMERATS. (SUBSTRACTE ROCOS).			7												
		7.80mts.	8 9 10 11 12												

G/ GRANULOMETRIA	E/ EDOMETRICO	K/ PERMEABILIDAD (M/DIA)
P/ PRESIOMETRICO	L/ EXPANSIVIDAD LAMBE	KLF/ P. LEFRANC (CM/SEG.)
C/ CONTENIDO EN SULFATOS		KLG/ P. LUGEON (LUGEONES)
■ MUESTRA INALTERADA	☒ MUESTRA PARAFINADA	

LOSAN
MECANICA DEL SUELO, S.A.

SITUACION: AVDA. BERTRAND I SERRA
- MANRESA -
- ESTUDI DE SOLS-

INFORME NUM.: 12083/06/01

SONDEO 24

FECHA PERFORACION: 20/07/01 | COTA:

NIVEL DE AGUA: | PROFUNDIDAD: 9.00mts.

ROTACION

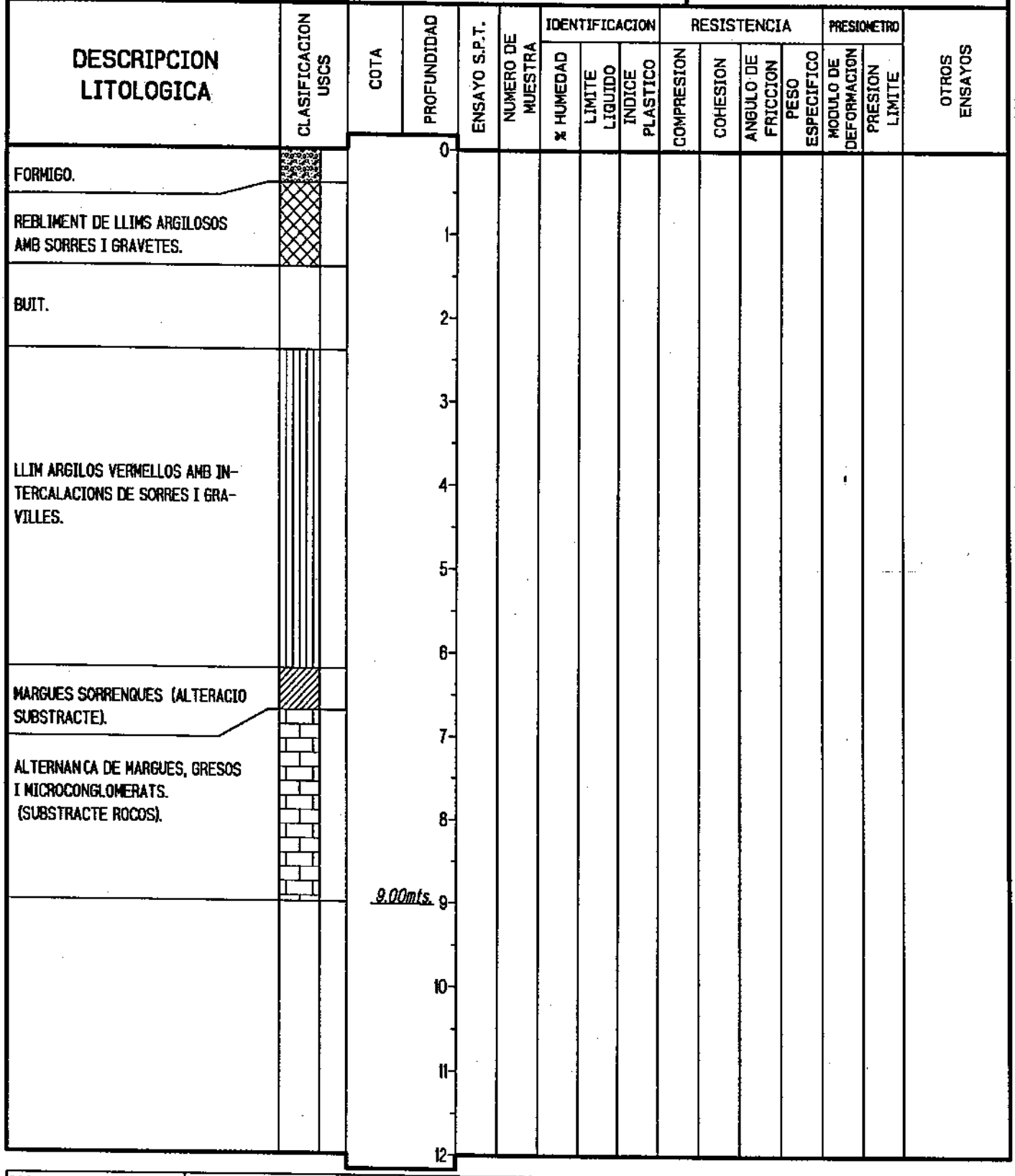

G/ GRANULOMETRIA	E/ EDOMETRICO	K/ PERMEABILIDAD (M/DIA)
P/ PRESIOMETRICO	L/ EXPANSIVIDAD LAMBE	KLF/ P. LEFRANC (CM/SEG.)
C/ CONTENIDO EN SULFATOS		KLG/ P. LUGEON (LUGEONES)
▩ MUESTRA INALTERADA	☒ MUESTRA PARAFINADA	

LOSAN
MECANICA DEL SUELO, S.A.

SITUACION: AVDA. BERTRAND I SERRA
- MANRESA -
- ESTUDI DE SOLS-

INFORME NUM.: 12083/06/01

SONDEO 25

FECHA PERFORACION: 26/07/01 | COTA:

NIVEL DE AGUA: | PROFUNDIDAD: 10.00mts.

ROTACION

DESCRIPCION LITOLOGICA	CLASIFICACION USCS	COTA	PROFUNDIDAD	ENSAYO S.P.T.	NUMERO DE MUESTRA	IDENTIFICACION			RESISTENCIA				PRESIOMETRO		OTROS ENSAYOS
						% HUMEDAD	LIMITE LIQUIDO	INDICE PLASTICO	COMPRESION	COHESION	ANGULO DE FRICCION	PESO ESPECIFICO	MODULO DE DEFORMACION	PRESION LIMITE	
PAVIMENT.			0												
PLANTA SOTERRANI.			1												
			2												
REBLIMENT AMB LLIMS SORRENCS- SORRES LLIMOSES AMB INTERCALA- CIONS DE GRAVETES.			3												
			4												
			5												
			6												
			7												
ALTERNANCA D'ARGILITES, MAR- GUES I GRESOS. (SUBSTRACTE ROCOS).			8												
			9												
		10.00mts.	10												
			11												
			12												

G/ GRANULOMETRIA	E/ EDOMETRICO	K/ PERMEABILIDAD (M/DIA)
P/ PRESIOMETRICO	L/ EXPANSIVIDAD LAMBE	KLF/ P. LEFRANC (CM/SEG.)
C/ CONTENIDO EN SULFATOS		KLG/ P. LUGEON (LUGEONES)
▮ MUESTRA INALTERADA	☒ MUESTRA PARAFINADA	

LOSAN
MECANICA DEL SUELO, S.A.

SITUACION: AVDA. BERTRAND I SERRA
- MANRESA -
- ESTUDI DE SOLS-

INFORME NUM.: 12083/06/01

SONDEO 26

FECHA PERFORACION: 17/07/01 | COTA:

NIVEL DE AGUA: | PROFUNDIDAD: 7.00mts.

ROTACION

DESCRIPCION LITOLOGICA	CLASIFICACION USCS	COTA	PROFUNDIDAD	ENSAYO S.P.T.	NUMERO DE MUESTRA	IDENTIFICACION: % HUMEDAD	IDENTIFICACION: LIMITE LIQUIDO	IDENTIFICACION: INDICE PLASTICO	RESISTENCIA: COMPRESION	RESISTENCIA: COHESION	RESISTENCIA: ANGULO DE FRICCION	RESISTENCIA: PESO ESPECIFICO	PRESIOMETRO: MODULO DE DEFORMACION	PRESIOMETRO: PRESION LIMITE	OTROS ENSAYOS
FORMIGO.			0												
REBLIMENT ARGILOS SORRENC AMB GRAVILLES I ALGUN CASCOT.			1												
			2												
LLIM ARGILOS VERMELLOS SORRENC ALGUN NIVELL DE GRAVETES.			3												
			4												
			5												
MARGUES ARGILOSES SORRENQUES VERSICOLORS (ALTERACIO DEL SUBSTRACTE).			6												
ALTERNANÇA DE GRESOS I MICRO-CONGLOMERATS. (SUBSTRACTE ROCOS).			7												
			7.00mts.												
			8												
			9												
			10												
			11												
			12												

G/ GRANULOMETRIA	E/ EDOMETRICO	K/ PERMEABILIDAD (M/DIA)
P/ PRESIOMETRICO	L/ EXPANSIVIDAD LAMBE	KLF/ P. LEFRANC (CM/SEG.)
C/ CONTENIDO EN SULFATOS		KLG/ P. LUGEON (LUGEONES)
▮ MUESTRA INALTERADA	☒ MUESTRA PARAFINADA	

LOSAN
MECANICA DEL SUELO, S.A.

SITUACION: AVDA. BERTRAND I SERRA
- MANRESA -
- ESTUDI DE SOLS-

INFORME NUM.: 12083/06/01

SONDEO 27

FECHA PERFORACION: 16/07/01 | COTA:

NIVEL DE AGUA: | PROFUNDIDAD: 11.00mts.

ROTACION

DESCRIPCION LITOLOGICA	CLASIFICACION USCS	COTA	PROFUNDIDAD	ENSAYO S.P.T.	NUMERO DE MUESTRA	IDENTIFICACION			RESISTENCIA				PRESIOMETRO		OTROS ENSAYOS
						% HUMEDAD	LIMITE LIQUIDO	INDICE PLASTICO	COMPRESION	COHESION	ANGULO DE FRICCION	PESO ESPECIFICO	MODULO DE DEFORMACION	PRESION LIMITE	
FORMIGO.			0												
REBLIMENT DE LLIMS SORRENCS AMB GRAVETES I ALGUN CASCOT.			1												
			2												
LLIM ARGILOS VERMELLOS AMB INTERCALACIONS DE SORRES I GRAVETES.			3												
			4												
			5												
			6												
ARGILITA VERMELLOSA AMB ALGUN CODOL DE GRESOS (ALTERACIO SUBSTRACTE ROCOS).			7												
			8												
			9												
SUBSTRACTE ROCOS.			10												
		11.00mts.	11												
			12												

G/ GRANULOMETRIA	E/ EDOMETRICO	K/ PERMEABILIDAD (M/DIA)
P/ PRESIOMETRICO	L/ EXPANSIVIDAD LAMBE	KLF/ P. LEFRANC (CM/SEG.)
C/ CONTENIDO EN SULFATOS		KLG/ P. LUGEON (LUGEONES)
▪ MUESTRA INALTERADA	⊠ MUESTRA PARAFINADA	

LOSAN
MECANICA DEL SUELO, S.A.

SITUACION: AVDA. BERTRAND I SERRA
- MANRESA -
- ESTUDI DE SOLS-

INFORME NUM.: 12083/06/01

SONDEO 28

FECHA PERFORACION: 18/07/01 | COTA:

NIVEL DE AGUA: | PROFUNDIDAD: 9.00mts.

ROTACION

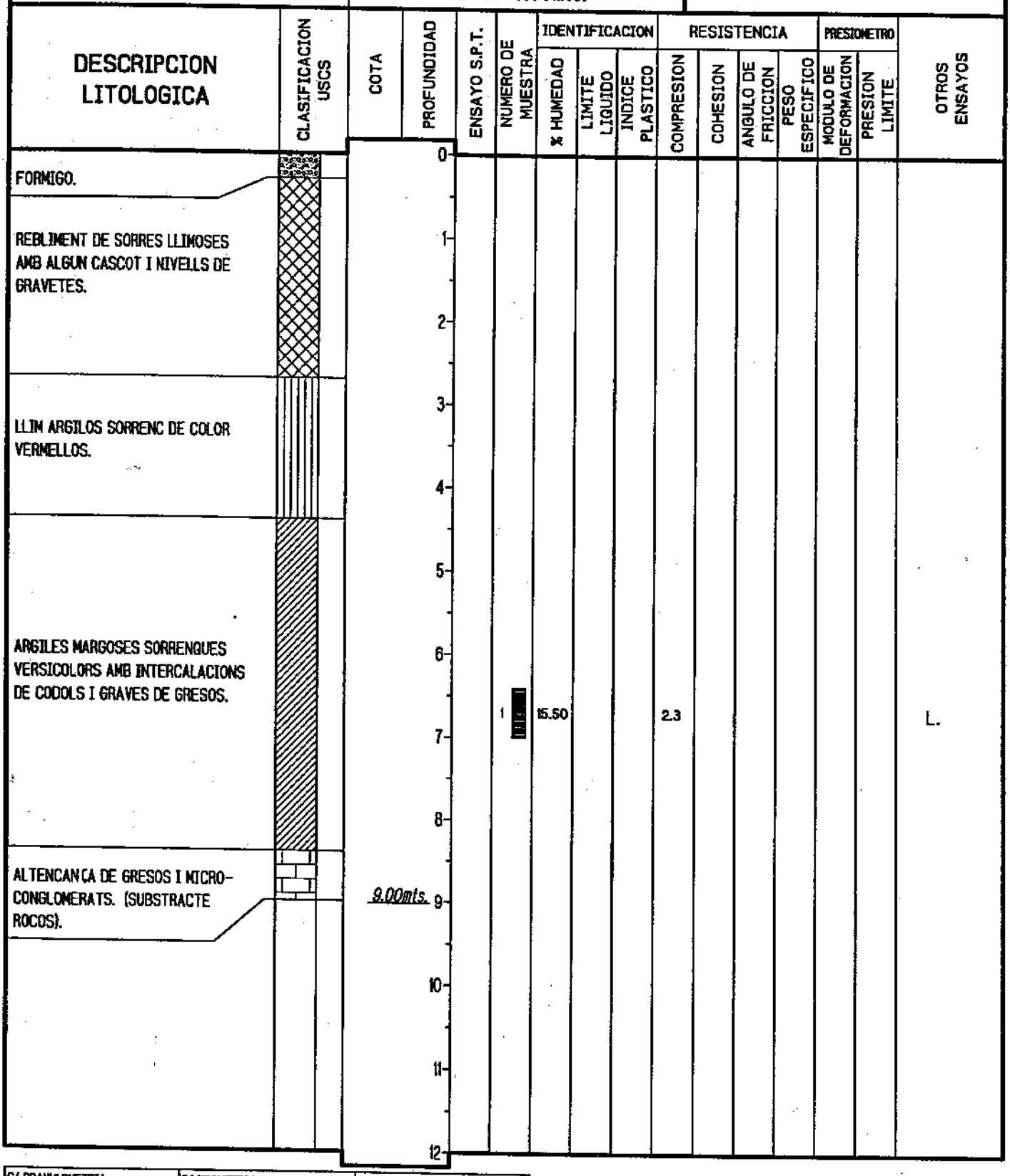

G/ GRANULOMETRIA	E/ EDOMETRICO	K/ PERMEABILIDAD (M/DIA)
P/ PRESIOMETRICO	L/ EXPANSIVIDAD LAMBE	KLF/ P. LEFRANC (CM/SEG.)
C/ CONTENIDO EN SULFATOS		KLG/ P. LUGEON (LUGEONES)
▮ MUESTRA INALTERADA	▨ MUESTRA PARAFINADA	

LOSAN
MECANICA DEL SUELO, S.A.

SITUACION: AVDA. BERTRAND I SERRA
- MANRESA -
- ESTUDI DE SOLS-

INFORME NUM.: 12083/06/01

SONDEO 29

FECHA PERFORACION: 13/07/01 | COTA:

NIVEL DE AGUA: | PROFUNDIDAD: 11.60mts.

ROTACION

DESCRIPCION LITOLOGICA	CLASIFICACION USCS	COTA	PROFUNDIDAD	ENSAYO S.P.T.	NUMERO DE MUESTRA	IDENTIFICACION			RESISTENCIA				PRESIOMETRO		OTROS ENSAYOS
						% HUMEDAD	LIMITE LIQUIDO	INDICE PLASTICO	COMPRESION	COHESION	ANGULO DE FRICCION	PESO ESPECIFICO	MODULO DE DEFORMACION	PRESION LIMITE	
FORMIGO.			0												
REBLIMENT DE LLIMS ARGILOSOS SORRENCS AMB GRAVETES I ALGUN CASCOT.			1												
			2												
LLIM ARGILOS VERMELLOS AMB INTERCALACIONS DE SORRES I ALGUNA GRAVETA DISPERSA.			3												
			4												
			5												
			6												
ALTERACIO DEL SUBSTRACTE ROCOS (ARGILITES AMB GRESOS I MICROCONGLOMERATS).			7												
			8												
			9												
			10												
SUBSTRACTE ROCOS (GRESOS AMB MICROCONGLOMERATS).			11												
		11.60mts.	12												

G/ GRANULOMETRIA	E/ EDOMETRICO	K/ PERMEABILIDAD (M/DIA)
P/ PRESIOMETRICO	L/ EXPANSIVIDAD LAMBE	KLF/ P. LEFRANC (CM/SEG.)
C/ CONTENIDO EN SULFATOS		KLG/ P. LUGEON (LUGEONES)
▮ MUESTRA INALTERADA	☒ MUESTRA PARAFINADA	

LOSAN
MECANICA DEL SUELO, S.A.

SITUACION: AVDA. BERTRAND I SERRA
- MANRESA -
- ESTUDI DE SOLS-

INFORME NUM.: 12083/06/01

SONDEO 30

FECHA PERFORACION: 23/07/01 | COTA:

NIVEL DE AGUA: | PROFUNDIDAD: 5.40mts.

ROTACION

DESCRIPCION LITOLOGICA	CLASIFICACION USCS	COTA	PROFUNDIDAD	ENSAYO S.P.T.	NUMERO DE MUESTRA	IDENTIFICACION			RESISTENCIA				PRESIOMETRO		OTROS ENSAYOS
						% HUMEDAD	LIMITE LIQUIDO	INDICE PLASTICO	COMPRESION	COHESION	ANGULO DE FRICCION	PESO ESPECIFICO	MODULO DE DEFORMACION	PRESION LIMITE	
FORMIGO.			0												
REBLIMENT DE LLIM SORRENC-SORRES LLIMOSES.			1												
			2												
ARGILES I MARGUES VERSICOLORS (SUBSTRACTE ROCOS).			3												
			4												
			5												
		5.40mts.	6												
			7												
			8												
			9												
			10												
			11												
			12												

G/ GRANULOMETRIA	E/ EDOMETRICO	K/ PERMEABILIDAD (M/DIA)
P/ PRESIOMETRICO	L/ EXPANSIVIDAD LAMBE	KLF/ P. LEFRANC (CM/SEG.)
C/ CONTENIDO EN SULFATOS		KLG/ P. LUGEON (LUGEONES)
▮ MUESTRA INALTERADA	☒ MUESTRA PARAFINADA	

LOSAN
MECANICA DEL SUELO, S.A.

INFORME DE DIAGNOSI ESTRUCTURAL :

FÀBRICA NOVA _ MANRESA

Palau-solità i Plegamans, Juny de 2023

Jordi Payola i Lahoz
Arquitecte i Consultor d'Estructures. Professor UPC
Barcelona Structural and Civil Engineering, SCP

Projecte de Rehabilitació de la Fàbrica Nova, Cobertes i Façanes, a Manresa. Exp. CON.LIA 2022000013

DC 7. Diagnosi Constructiva del conjunt edificat

DOCUMENT VI – DOCUMENTACIÓ COMPLEMENTÀRIA

DC Diagnosi Constructiva del Conjunt Edificat

DC 1. Objecte de l'informe

El present informe de diagnosi constructiva, ha estat encarregat per l'Ajuntament de Manresa i té un doble objecte. Per una banda, disposar d'un registre escrit i gràfic per a testimoniar les condicions i característiques constructives de l'edifici de l'antiga Fàbrica Bertrand i Serra de Manresa, coneguda popularment com a "Fàbrica Nova". D'altra banda, radiografiar i classificar les múltiples patologies i lesions presents a l'immoble prèvia execució de dues obres importants que han de transformar l'edifici els propers anys. En primera instància, el projecte de rehabilitació de les cobertes i façanes, i en segona instància, el projecte d'implantació funcional del nou programa a l'interior de l'edifici.

El present informe ha estat redactat pels mateixos autors del projecte de rehabilitació de les cobertes i façanes, al qual s'annexa el present document, els arquitectes col·legiats, Albert Clèries Vilamajó, Jordi Gorgues Xixons, Josep M. Julià i Capdevila i Manuel Julià Verdaguer.

Aquest informe, s'ha bastit sobre diferents fons i registres consultats pels autors de l'informe, estudis històrics previs, projectes antecedents, recerca bibliogràfica i fotogràfica, la verificació dimensional i constructiva de la nau, i el posterior redibuixat complet de l'edifici amb la identificació de les seves patologies. Tot plegat, confirmat sobre l'anàlisi in-situ de l'estat actual, desenvolupat en el decurs de les repetides visites efectuades per l'equip redactor a l'edifici entre el Febrer i el Juliol de l'any 2023.

No és l'objecte del present document la comprovació, ni càlcul de la capacitat portant d'aquells elements constituents de l'estructura de l'edifici, ni la quantificació numèrica de possibles problemes de seguretat estructural, més enllà de la indicació d'aquells que siguin visibles. Aquest document es limita a descriure, medir i classificar els diferents sistemes constructius que composen l'edifici, com a sumatori de les diverses tècniques històriques emprades en la seva època de construcció, així com de posteriors reformes i reparacions. Cal llegir aquest informe conjuntament amb la totalitat de documentació gràfica elaborada a tals efectes, on s'identifiquen de forma por-menoritzada i localitzada les múltiples lesions a l'edifici, ja siguin aquestes d'origen físic, químic o mecànic.



Vista de la façana Nord de la Fàbrica Nova, circa 1930.

DC 2. Descripció de l'edifici

L'edifici objecte d'aquest informe té una antiguitat aproximada de 100 anys, fou construït entre el 1922 i el 1926 per l'arquitecte Salvador Vinyals i Sabaté. De línies sòbries i clàssiques, de forma genèrica es podria qualificar com una construcció per a ús industrial de tipologia arquetípica de la seva època de construcció a Catalunya malgrat la seva aparença de construcció fortificada, li atorga una presència més reminiscent de l'arquitectura cívica que a la industrial.

L'edifici és de gran envergadura, compost per un cos principal únic de planta rectangular de 157m de llargada, 41m d'amplada, i una alçada de 21m si s'exclou la torre representativa. L'edifici es composa per 3 nivells tipus (un d'ells sota rasant) i una planta golfes (sota coberta) aprofitant la gran alçada dels cavalls de ferro.

L'edifici es planteja amb una estructura híbrida de mur de càrrega de tancament de façanes i estructura de pilars i jàsseres de ferro que composen les dues cobertes disposades en paral.lel amb doble vessant.

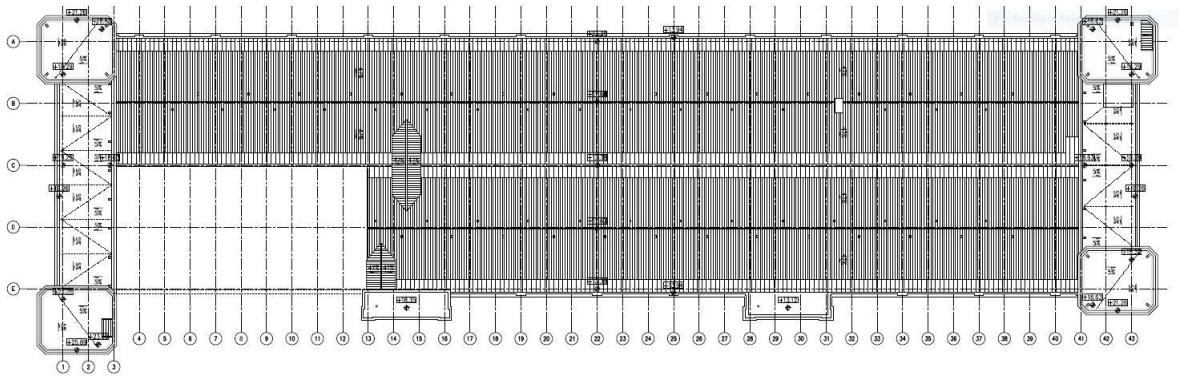

Planta cobertes. Estat Actual. Juliol 2023

DC 3. Sistema Estructural

DC 3.1. Descripció General

El sistema estructural de l'edifici es basa en una tipología industrial habitual en l'època amb una edificació de més d'una planta amb la presència d'un soterrani i una sotacoberta en el gruix constructiu de les jàsseres metàl.liques a dues aigues que cobreixen la planta primera del cos principal. En els cossos dels testers es construeix una segona planta amb terrats superiors.



Construcció de les cobertes amb les encavallades reblonades.

DC 3.2. Solucions i Tècniques Constructives
Sistema de fonamentació
- Fonaments
El sistema de fonamentació de l'edifici es basa en dos tipologies constructives.

La primera és de tipus sabates aïllades corresponent a la part interior de la nau d'estructura de pilars separats cada 3,6m. Aquestes sabates aïllades tenen una dimensió de 2,9x3,9x1m. i es preveu que estiguin realitzades per paredat o formigó pobre. En l'actualitat aquest tipus estructural consta de 114 sabates aïllades en tres franges de 41 elements corresponents a la crugia B i C i 32 elements a la crugia D.

La segona és de tipus sabates corregudes corresponent a la resta d'elements estructurals verticals d'estructura de murs de càrrega. Aquesta sabata contínua te un gruix de 1,1m. i està realitzada mitjançant maó o formigó pobre. S'estima que la longitud d'aquest sistema constructiu és de 438m. lineals corresponents al perímetre exterior de l'edifici.

Estructura vertical
- Murs de Càrrega

L'estructura de mur de càrrega de façana està composada a través de dos materials diferents, el maó manual massís i el paredat de pedra.

La façana te una secció decreixent a mesura que es puja de nivells en l'edifici, essent aquesta de 74 cm. de gruix constant en la cota de planta baixa i de 59 cm. en planta primera, amb una sèrie de pilastrons que mantenen els 74 cm. de gruix el conjunt total. Tant en planta baixa com en planta primera, i atenent a la composició amb arcs de les façanes est i oest, hi ha una sèrie de pilastres que tenen 89 cm. de gruix. S'observa en imatges històriques del moment de la construcció que en les pilastres de menor secció de la façana, corresponents a les dues pilastres interiors dels arcs s'utilitza armadura d'acer, presumiblement per compensar la menor secció efectiva del mur respecte de les pilastres de 89cm., encara que es desconeix la distribució, el tipus i secció d'aquests elements d'acer.

L'ús del maó en la composició de l'estructura vertical s'utilitza en els elements que composen l'esquelet portant dels murs, essent un reflex de les zones i àmbits on hi ha més tensió de càrregues. La resta del mur, més proper a les fibres neutres, està realitzat mitjançant fulles exteriors de maó amb una plementeria interior de paredat o fins i tot aquestes fulles exteriors es substitueixen per aplacats de pedra en els àmbits amb menys càrrega.



Construcció de l'estructura vertical de murs de façana

Construcció dels arcs de façana, on s'observa les reserves per als punts de fixació dels suports del sistema de politges per la maquinària

- Pilars

L'estructura vertical de pilars està situada a l'interior de la nau, conformant tres crugies en planta baixa (B,C i D) de 41 pilars per cada crugia de forma original. En planta segona desapareix la presència de pilars en les crugies B i D, essent únicament la crugia C l'estructura vertical de suport per les jàsseres metàl·liques.

Es tracta de pilars composats a través de la unió reblonada de perfils en L i platines metàl·liques. El conjunt resultant forma un pilar amb forma de doble T. La dimensió dels pilars és diferent segons la seva posició i càrrega. Aquests van del 28x30 cm. dels cossos laterals, als 21x22 cm. dels pilars extrems de planta baixa i dels cossos laterals, passant pels 25x28 cm. dels pilars intermedis de planta baixa i planta primera.

En la planta soterrani els pilars metàl·lics descansen sobre uns matxons de dimensions 1,3x1,3x2,27m. conformats amb paredó-maó i formigó pobre, dels quals sorgeixen dues tornapuntes de formigó armat, disposades en el sentit perpendicular a la façana de secció 40x32 cm. amb capitell en el punt de trobada amb el forjat. La unió entre el pilar metàl·lic i el matxó es realitza a través d'un dau de pedra de dimensió 55x55x55cm. a través de platines reblonades.

Estructura horitzontal

- Forjats:

El forjat de planta baixa, està compost per una llosa de formigó armat amb ferro dolç de secció 20-23 cm. Els forjats tenen 8 eixos paral·lels de perforacions rectangulars per on l'embarrat i moviment de telers es transmetia per els diferents nivells de la nau.

El forjat de planta primera esta format per un sistema de voltes de mocador de maó de pla suportades sobre l'ala de les bigues metàl·liques compostes de tipus perfil de doble T. Aquest sistema cobreix una dimensió de 3,6x2,9 m. Aquest conjunt disposa d'un replè interior fins a cobrir el cantell del perfil metàl·lic.

El forjat dels cossos laterals de planta segona esta compost per voltes de maó sobre bigues metàl·liques de perfil doble T i aquestes sobre jàsseres de gelosia compostes per perfils angulars i platines reblonades.

Vista històrica de l'interior de la nau

-Encavallades

El sistema constructiu de la coberta de la nau central es resol a través de dues encavallades metàl·liques compostes de perfils metàl·lics en L i platines unides per reblons. Aquestes jàsseres cobreixen una llum de 17,65m. amb dues vessants i la combinació de dues jàsseres amb un pilar central permeten generar un espai de 35,3m.

- Torre de l'aigua

L'estructura horitzontal de la torre de l'aigua, la qual conforma un nucli d'escales sense forjats intermedis es resol a través de voltes a la catalana. El forjat de l'espai sota coberta es realitza mitjançant bigues de formigó armat d'un cantell de 30x75cm. suportades directament en la l'estructura vertical del mur de façana, que originàriament suportava el dipòsit d'aigua.

DC 3.3. Patologies i/o Lesions

En termes generals, les lesions presents al conjunt de l'estructura de la fàbrica semblen ser causa d'un procés natural de degradació de l'edifici per l'estat d'abandonament i per les diferents modificacions que ha patit l'edifici respecte la seva configuració inicial volumètrica, i no per la presència de patologies o mancances que estiguin afectant al conjunt de forma generalitzada. No obstant això, l'enderroc parcial de la nau va afectar certs àmbits d'estructura propera propiciada pel propi canvi de geometria, l'eliminació d'alguns elements i l'acceleració de la degradació provocada per l'entrada d'agents atmosfèrics a l'interior de l'edifici.

S'han observat les següents lesions de forma general en l'estructura.

Sistema de fonamentació

- Fonaments

En el procés d'enderroc parcial de la nau s'ha eliminat part del sistema de fonamentació, deixant les estructures adjacents amb una manca de trava geomètrica, propiciant l'aparició d'esquerdes en les estructures verticals d'obra ceràmica.

Estructura vertical

- Murs de Càrrega

L'estructura de murs de càrrega de façana és la que presenta més patologies. Aquestes venen propiciades per tres factors principals:

- El propi deteriorament per manca de manteniment propiciat per agents atmosfèrics, els quals produeixen un desgast dels elements superficials
- La incorporació al llarg de la vida útil de la fàbrica de nous volums adjacents a la fàbrica original, així com la modificació parcial dels elements estructurals originals, presents majoritàriament en la façana Sud i Oest. Aquests foren executats d'una forma poc respectuosa amb la lògica estructural i constructiva de l'edifici, la qual cosa ha propiciat el mal funcionalment d'elements estructurals, els quals s'han vist agreujats en el moment del seu desmuntatge (de forma parcial moltes vegades, deixant perfils metàl·lics exposats) i el posterior abandó, ha iniciat un procés de degradació important amb l'aparició d'una sèrie de patologies i trencaments dels elements resistents de la façana.
- Actuació de l'enderroc parcial que ha propiciat nous moviments i a la vegada l'aparició d'esquerdes per aquesta raó.

En l'apartat DC 4.3 es defineixen de forma permenoritzada les diferents patologies en aquest element de façana.

- Pilars

S'observa un procés d'oxidació important en els pilars metàl·lics, la qual pot afectar la seva capacitat portant i la correcta fixació dels reblons. Els punts més deteriorats son les cares horitzontals, corresponents als suports de les estructures verticals i el punt d'unió entre els matxons de la planta soterrani i l'arrencada dels pilars metàl·lics.

Estructura horitzontal

- Forjats

En el forjat de planta baixa, s'observa que l'estat de l'armadura de ferro dolç de la llosa de formigó es troba en un estat d'oxidació avançat, el qual ha provocat despreniments de la capa de revestiment per l'augment de volum de l'acer efecte de l'oxidació. En els trams on s'han realitzat actuacions com ara el trencament dels forjats per a l'execució de micro-pilons o l'enderroc parcial de l'edifici, queda exposat aquest acer oxidat, el qual augmenta la patologia de forma generalitzada en aquests punts.

S'observa un procés d'oxidació important en les jàsseres en gelosia i els perfils que resten sense protecció. Aquest procés d'oxidació pot afectar la seva capacitat portant i la correcta fixació dels reblons.

- Encavallades

S'observa un procés d'oxidació inicial en les encavallades. Aquest procés d'oxidació pot afectar la seva capacitat portant i la correcta fixació dels reblons.

- Torre "de l'Aigua"

El volum de la torre de l'aigua és l'estructura que disposa d'un nombre major de patologies a nivell estructural. Aquestes s'estima que han estat provocades per l'enderroc parcial del tram d'edifici adjacent a la torre en la façana Oest i l'eliminació del sistema de fonaments i mur de tancament de façana.

Les esquerdes que apareixen tant a l'interior com en l'exterior de la torre indiquen en primer terme una important falta de trava original, ja que és un element que no disposa de forjats intermedis i que ha de suportar importants esforços horitzontals de les diferents voltes a la catalana que composen el sistema d'escala interior.

Aquests fets anteriors, sumat a l'agreujant que es va eliminar el dipòsit superior, el qual generava un esforç en sentit vertical, el qual compensava i equilibrava les empentes laterals, ha propiciat l'estat actual de falta d'estabilitat del conjunt.

DC 4. Sistema Envolupant i Acabats Exterior

DC 4.1. Descripció General

El sistema d'envolupant de l'edifici es compon per una façana d'alçada constant que contorneja la planta de l'edifici generant diferents inflexions, canvis de pla i "falses torres" tant en els vèrtex de la nau com en la façana de l'Avinguda Bertrand i Serra. En el vèrtex nord-oest de la nau s'alça una torre de caràcter monumental amb la portalada principal d'accés a l'edifici. Una excepció en la composició del conjunt adjacent a l'antic accés històric al recinte. L'ordre i regularitat de les façanes és un dels seus atributs principals que defineix gran panys vidrats per a la il·luminació interior de l'edifici. Actualment la majoria d'aquests obertures es troba ampliament tapiada o en mal estat, havent-se perdut per complet el ritme original de buits i plens de la façana, reduint de forma important l'entrada de llum natural a l'interior de l'edifici.

L'envolupant es completa amb sistema de cobertes planes i inclinades. La de major dimensió és la coberta inclinada, composta per 4 vessants descrites pels 2 cavalls de ferro de suportació. Aquestes són de teula ceràmica tipus alacantina i recullen les aigües cap a 3 canals lineals de 136m de llargada, dos de laterals i un aiguafons central. Als testers de l'edifici, la volumetria del conjunt s'alça una planta addicional, assolint les tres plantes, de tal manera que els gablets de les dues crugies estructurals no s'expressen en façana i queden "rematats" per dos cossos plans.

L'encontre amb el terreny es produeix amb un mur continu de fonamentació superficial e=90cm, compost per un pedraplè inicial sobre el terreny natural, seguit d'un mur de formigó armat revestit interiorment. Una solera de 20cm completa la cara inferior de l'edifici, trobant-se en estat de trencament en els perímetres del buit de façana.

DC 4.2. Solucions i Tècniques Constructives

- Façanes

Les quatre façanes de l'edifici presenten una solució constructiva homogènia, sense distinció en funció de la orientació. L'anàlisi d'una obertura tipus permet extrapolar els criteris constructius del conjunt des les façanes que es desglossen en:

En primera instància trobem els matxons principals, que defineixen l'ordre "gegant" apilastrat sobre el que descansen els arcs de les façanes. Aquests són de 1,6x0,9m i estan composts per arestats de maó manual massís de mida catalana i alçada nominal de 60mm i parets de maçoneria escairada. Aquest embolcall funciona d'encofrat perdut "a la romana" per a un nucli central de formigó armat amb armadures de ferro "dolç". Els mòduls intermitjos, són de maó manual massís actuant embolcallant un nucli de formigó armat per un total de 0,59x0,74m.

- Cobertes Inclinades

Les cobertes inclinades ocupen una superfície aproximada de 4.750m2 i estan compostes per tres elements principals, un conjunt de corretges d'acer compostes per bigues en "I" de ferro d'ala estreta, un doble enllatat de fusta principal i secundari per a suportar un solat ceràmic de rajola ceràmica. Aquestes estan cobertes amb un teulats de 4 peces. La majoritària, planta tipus alacantina, teules de vidre premsat per introduir llum puntualment en el sota coberta, respiralls de coberta repartís de forma regular en la part alta de les vessant si les teules de coronament de les vessants, algunes d'elles parcialment substituïdes.

Vista de la fase de construcció de la coberta. Filada de teules replantejada en tota la seva alçada.

- Cobertes Planes
Les cobertes plantes als testers, torre, i "falses torres" de perímetre, ocupen una superfície de 970m2, i estan compostes pel sistema tradicional de teula plana a la catalana. Compost per un seguit d'envans "conillers" o de sostre-mort que composen la soportació primària d'uns solats ceràmics inclinats, rematats amb rajola tradicional tipus "Piera" de 15x30cm. Singularment els respiralls d'aquesta coberta no es troben en horitzontal en els plans de façana sinó superiorment ens els punts alts de les vessants de les cobertes planes.

- Torre representativa
Compost per un sistema murari a tota alçada i sense cèrcols intermitjos. Estructures horitzontal de replans i escales amb volta ceràmica.

DC 4.3. Patologies i/o Lesions
Les façanes de l'edifici són l'element més fortament deteriorat del conjunt, especialment la façana allargada paral·lela a l'Avinguda de Bertrand i Serra, on la construcció del cos de ventilació i molls de càrrega i descàrrega lateral als anys 70, amb la conseqüent construcció de forjats intermitjos han deixat fortament malmès el suport de façana original.

Façana Nord
Presenta diverses lesions i patologies, i conté dipòsits i degoters de brutícia en els maons de la façana especialment en els àmbits d'ampits de finestra de planta baixa i cornises en general. Al centre i base del mur trobem un pati de ventilació completament després i amb risc d'esfondrament, sense cap protecció a la caiguda. S'observen múltiples humitats per capil·laritat de la banda baixa del mur en contacte amb el terreny.

La façana presenta peces despreses del suport així com descantellats en les filades de remat del basament de pedra i maó de l'edifici i cornises horitzontals intermitges, especialment en els trams de "torres". Els remats de les cornises es troben en mal estat, de tal forma que han facilitat l'arrelament de plantes voluntàries. Aquestes acceleren el deteriorament del suport de les juntes amb morter de calç on les arrels queden fixades.

Els ampits ceràmics de planta baixa, presenten trencaments de les seves arestes, on el goteró que remata la obra ceràmica es troba incomplet. Les obertures originals mostren tapiats de condició diferent. Les de planta baixa estan tapiades amb mur de maó calat de 14cm i arrebossats a bona vista exteriorment i enguixats i pintats per la cara interior. A mitja alçada disposen d'una finestra horitzontal tancada amb peces de vidre premsat tipus "pavès". Les de planta primera mostren un tapiat de maó de cantell col·locat per la cara interior del tancament sense substitució dels tancament de ferro amb quarterons.

En el tram de planta baixa, l'aresta Nord-Est de la torre monumental presenta en la planta baixa, diferents esquerdes verticals per despreniment de la fulla exterior ceràmica que actua com a encofrat perdut, i alhora s'aprecien despreniments importants en un de les pilastres de maó manual massís.
La façana té fixats 5 perfils UPN 240 com a reforç provisional exterior a les empentes d'obertura de la torre.
S'aprecien una col·lecció important de testimonis en l'àmbit del forjat de P2 en les trobades entre ampits de mamposteria i obra ceràmica.

Façana nord. 2023

Façana Est

Presenta un estat de conservació relativament bo comparat amb d'altres façanes, tanmateix, no s'escapa de presentar diverses lesions i patologies. Conté dipòsits i degoters de brutícia en els maons de la façana especialment en els àmbits d'ampits de finestra de planta baixa i cornises en general. S'observen múltiples humitats per capil·laritat de la banda baixa del mur en contacte amb el terreny. La totalitat de maons exposats a la façana presenten incrustacions de brutícia superficial, així com alguns líquens.

La façana presenta peces despreses del suport així com descantellats en les filades de remat del basament de pedra i maó de l'edifici i així com cornises horitzontals intermitges. La patologia més comuna en el nivell de trobament amb el terreny és el trancament puntual en els àmbits adjacents als matxons apilastrats amples, practicats de forma provisional per tal de realitzar els micropilotatges de les façanes en aquest àmbit. Aquests volums trencats i/o perduts, afecten les corises de maó però també les parets de carreuat inferiors, on també el bombeig de formigó en va tancar la seva superfície. Aquest basament de pedra calcària, presenta un aspecte superficial meteoritzat amb arrodoniments de la seva superfície i arestes per efecte de les gelades que en el decurs del temps han anat deteriorant i exfoliant les cares més superficials de la pedra.

Ampits trencats per micro-pilotatge en la façana Est. 2023

Exceptuant la crugia compresa entre els eixos 23 i 24 de l'estructura la totalitat de les obertures estan tapiades amb mur de maó calat de 14cm i arrebossats a bona vista exteriorment i enguixats i pintats per la cara interior. A mitja alçada disposen d'una finestra horitzontal tancada amb peces de vidre premsat tipus "pavès". Singularment aquests tapiats de planta baixa, entre les crugies 29-30, 32-33, 35-35, 38-39, estan realitzats amb maó manual massís completament enrasant al les pilastres compostes de maó adjacents.

Una patologia repetida en aquest alçat és la presència de vestigis de perfils d'acer encastats al parament dels mur que, deixats sense protecció en el seu tall superficial han acabat per generar oxidacions i exfoliacions als perfils que, amb el temps, han incrementat el volum generant fissuracions, principalment verticals, en el revestiment de maó del pilars de façana.

Una altra patologia observada és la repetició irregular en el parament de passa-tubs, conduccions seccionades que perforen tant paraments originals com tapiats posteriors.

En la falsa torre sud-est, s'aprecia una gran portalada, que connectava la Fàbrica Nova amb l'antiga fàbrica del Remei amb un pas cobert. Aquesta porta presenta una llinda arquejada composta per tres filades de maó manual massís trencades i alhora esta tapiada amb dues ocasions diferents. A la dreta d'aquesta portalada, la façana integra en tres cares consecutives suports de maó arrebossat que havien servit de suport a maquinària de la fàbrica. A l'esquerra d'aquesta portalada i en desplegament vertical, s'observen vestigis, perforacions, i trencs, d'antigues conduccions elèctriques muntades superficialment. Aquetes han trencat sense excepció les superfícies de pedra calcària del basament, les diferents cornises de maó, així com generat perforacions en les parets de la torre de pedra treballada i replanteig "hexagonaloide".

Aquesta fraçana presenta de forma puntual fragments de revestiment enguixat i enrajolat en superfície, pertanyents a antics espais interiors, ara enderrocats i per tant inexistents, que havien existit de forma annexa a la façana.

La façana integra diferents baixants de PVC no originals, suportats amb abraçadores fixades mecànicament a les arestes de les pilastres principals de la façana. Per al connexionat d'aquests baixants amb la canal lineal de coberta, es realitzaren puntualment trencaments frontals del parament de maó massís en la coronament de l'edifici, fet que ha generals buits en el pla de façana origen de brutícia i d'infiltració d'aigua cap a l'interior de l'edifici.

Tapiats i estintolaments en la façana Est.

Façana Sud

Presenta diverses lesions i patologies, i conté dipòsits i degoters de brutícia en els maons de la façana especialment en els àmbits d'ampits de finestra de planta baixa i cornises en general. A la franja baixa i esquerra de la mateixa, en l'àmbit entre torres, es localitzen els àmbits més malmesos i manipulats amb diferents tapiats i enguixats procedents d'anteriors cossos ja enderrocats.

La façana presenta peces despreses del suport així com descantellats en les filades de remat del basament de pedra i maó de l'edifici i cornises horitzontals intermitges, especialment en els trams de "torres". Els remats de les cornises es troben en prou bon estat, exceptuant els ampits de planta baixa que estan completament deteriorats.

Els ampits ceràmics de planta baixa, presenten trencaments de les seves arestes, on el goteró que remata la obra ceràmica es troba incomplet. Les obertures originals mostren tapiats de condició diferent. Les de planta baixa estan tapiades amb mur de maó calat de 14cm i arrebossats a bona vista exteriorment i enguixats i pintats per la cara interior. En les obertures de planta baixa, s'observa una actuació estructural important de suportació d'un antic forjat intermig així com unes bigues IPE encastades en l'intercolumni. Aquests perfils han incrementen el seu volum generant fissuracions en els maons més superficials.

Superficies amb elements superposats de revestiment d'antics interiors. Perfilaries d'acer superposades d'estructures ja enderrocades en PB. Façana Sud. 2023

De forma homònima a les altres façanes es localitzen una col·lecció de testimonis de guix en les façanes de controls i registres previs.

Façana Oest (Av. Bertand i Serra)

Aquesta façana de l'edifici, és la que malauradament, presenta un major número de lesions i patologies constructives atès el deplorable estat de conservació en què es troba originat per la mutilació i trencament de la seva composició original. Aquesta situació de precària conservació és degut d'una banda a les modificacions introduïdes a la fàbrica l'any 1973 per tal de poder construir un nou cos lateral de ventilació a tota alçada de l'edifici i un nou moll de descàrrega en planta baixa però, sobretot, per l'enderroc complet d'un fragment de façana i proper als 600m2 d'edifici en planta per a iniciar els treballs d'implantació de les obres de la nau en el projecte abandonat l'any 2008. Així doncs la Façana de l'Avinguda Bertrand i Serra, malgrat ser històricament la més singular i representativa per la seva composició i proximitat als accessos des del centre urbà de Manresa és la que ara mateix requerirà d'un major esforç d'estabilització, cosit i conservació en general.

Les lesions del sistema envolupant en aquesta façana són molt repetides i tenen un caràcter generalitzat, es poden agrupar en les següents categories:

- Brutícia, Taques, Vegetació.
La totalitat de la façana, presenta dipòsits superficials de brutícia incrustada en la majoria del parament de maó manual massís i de pedra treballada. Són notoris els diferents regalims de brutícia deguts a l'escorrentia de l'aigua de pluja per sobre de cornises i paraments verticals, però també a través dels diferetns relleus presents a la façana, com ampits, mènsules i els propis tapiats de la façana original. El deteriorament superficial de les cornises ha facilitat l'arrelament de plalntes voluntàries en juntes de morter meteoritzades. També s'observa el creixement de múltiples plantes en juntes i trencs de la obra de mamposteria. La presència de vegetació en el mur, no perjudica de forma apriorística la cohesió del mur però sí que, superficilament, pot contribuïr en la pèrdua de cohesió de juntes de morter entre maons i, de forma progressiva, incrementar les vies addicional d'entrada d'aigua i deteriorament del mur.

- Tapiats d'obertures.
Les obertures originals de la compoisició primigènia de la façana estan tapiades en la seva majoria. Aquests tapiats s'han produït en diferent etapes de la vida útil de la nau, però la majoria formen part de l'actuació de constdrucció del cos lateral de ventilació de l'any 1973. Aquests tapiats són homogenis i regulars en les obertures de les torres dels laterals, amb enlluits de morter portland i finestres apaïsades de morter. Les façanes de la torre representativa d'accés disposen de tapiats de maó manual massís de factura similar a la ceràmica original. Pel que fa a la majoria d'obertures del tram llarg, aquestes estan tapiades, en plans diferents per parets de totxana i supermaó. En la primera falsa torre central encara s'aprecien, mig replenes de maó, les fusteries originals de ferro tipus "Mondragón", de perfilaria prima i quarterons.

Vista de la col·lecció heterogènia de tapiats en la Façana Oest. 2023

- Perfils metàl·lics encastats.
Una de les patologies constructives més repetides en aquesta façana és la presència en cada eix d'estructura de finesa 4 perfil metàl·lics IPE embeguts en els matxons. Aquests perfils serviren d'estructura primària dels forjats intermitjos del cos de ventilació lateral i van quedar tallats arran de façana en la fase d'enderrocs anteriors. La presència d'aquests perfils suposa en sí mateixa un element a reparar, però estan a la base d'una lesió ocorreguda per oxidació i el conseqüent augment de volum. La façana també disposa de diferents perfils IPE i UPN implantats pera practicar estintolaments per a finestres i passos de porta en les cares curtes de les falses torres.

Vista dels principals perfils metàl·lics ancorats als matxons estructurals i tallats en la Façana Oest. 2023

- Fissuració per increments de volum.
Com s'avançava en el punt anterior, la perfilaria metàl·lica no original de l'edifici embeguda a la façana ha generat importants exfoliacions i increments de volum, que al incrementar la tensió interna del material, han afectat la seva cohesió fisurant de forma múltiple, inicialment per les juntes de morter, però posteriorment partint les fulles de revestiments de maó dels matxons.

- Superposició de resvestiments.
La totalitat dels paraments presenten de forma fragmentària però important, superfícies originals revestides amb materials d'acabat, corresponents a l'actuació d'adaptació interior del nou cos ampliat lateralemnt a la nau. Aquests es desglossen en enguixats pintats, enrajolats ceràmics esmaltats, doblats de maó calat i rajola ceràmica vermella, així com diferents morters (rentats per efecte de la pluja). Aquests revestiment han alterat tant la composició dels relleus de la façana com la pròpia conservació del material petri i ceràmic originals.

- Estintolaments d'elements estructurals.
En el segon sub-nivell de l'antic cos lateral, s'estintolaren múltiples obertures en P2, eliminant part de l'arc històric de maó a sardinell que composa l'ordre gegant de les façanes. També s'observen passos laterals en les falses torres centrals, així com importants retalls en la obra de fàbrica en la cantonada i aresta limítrofs amb torre sud-oest del conjunt.
Cal subratllar també l'estintolament total o parcial de fragments de forjat intermig i planta baixa en les falses torres, presumiblement per la presència de nuclis d'escales i/o muntacàrregues que van trencar l'estructura horitzontal en la implantació dels seus usos.

- Volums perduts.
La majoria de cornises d'aquesta façana estan escrostonades o trencades per efecte de la construcció i posterior enderroc del cos lateral de ventilació. Els encintats lineals de maó manual massís, així com els emmarcats decoratius de forma quadrada o rectangular que dibuixen les arestes dels matxons també presenten múltiples trencaments i desconxats per efecte d'impacte en fase d'enderroc, o per macla amb elements estructurals enderrocats de usos anteriors.
La manca de material en les pilastres, ha deixat puntualment alguns rodons de ferro dolç exposat en façana.

La façana presenta humitats per capil·laritat en el metre inferior del mur de forma irregular al llarg de la façana principal. Aquestes capil·laritats generen eflorescències de sals dels maons més propers al terreny.

Coberta

La coberta presenta diferents patologies de magnitud diversa que comprometen la seva estanquitat i durabilitat. En les cobertes inclinades manca un fragment sencer del conjunt, definint un buit de 620m2 sense cap mena de cobertura ni edificació. Entre els eixos 14 i 15 es localitza un cos transversal amb una subcoberta a dues aigües que trenca la continuïtat de l'aiguafons central i força a la separació indeguda del funcionament de desaigua de la canal central. Entre els eixos 32 i 33 de la coberta, en la vessant interior est, s'hi localitza un conducte de ventilació obsolet de xapa d'acer. Que genera un punt de vulnerabilitat de l'estanquitat per escorrentia de les teules. Les teules alacantines de la coberta presenten un estat correcte de conservació simplement amb la presència de brutícia incrustada superficialment. Algunes d'elles si presenten petites micro-fissures així com les teules de coronament que han estat parcialment substituïdes a trams.

En la coberta plana del tester sud, trobem una perforació de planta quadrada de 8,5m2 estintolada en l'actuació abandonada de l'any 2008, suposadament com a baixant de runa interior i/o per a la implantació d'un elevador. La majoria de rajoles planes de 15x30cm tipus "Piera" que conformen els terrats presenten incrustacions de brutícia així com de fongs i líquens.

DC 5. Sistema Compartimentació Interior i Acabats Interiors

DC 5.1. Descripció General

El sistema de compartimentació interior de l'edifici ha sigut de forma original molt escàs, ja que es tracta d'un edifici industrial amb naus diàfanes sense un gran nombre d'elements de tancament. En la planta soterrani es troben una sèrie de murs divisoris d'obra ceràmica disposats en el sentit longitudinal de la nau.

Els acabats interiors de la nau son els habituals de l'època i s'han mantingut de forma constant fins a l'actualitat. Els paraments verticals de murs estan enguixats i pintats amb arrambadors amb contrast de color. Les voltes de mocador del sostre de planta baixa, com les voltes de planta primera i segona dels cossos annexes també resten enguixades i pintades. Pel que fa als elements de fusteria i serralleria interior, aquests son presents en els àmbits d'escales i d'accés a les naus principals i es composen principalment per portes de fusta de grans dimensions amb trams fixos i fulles batents, totes elles plafonades. Pel que fa a la serralleria, aquesta queda limitada al conjunt d'escales metàl·liques i baranes de forja, amb elements de fusta massissa fresada en el passamà i en els perfils inferiors de fixació a la volta.

DC 5.2. Solucions i Tècniques Constructives

Compartimentació vertical

-Divisòries

Les divisòries interiors de l'edifici son minces i es concentren en l'àmbit del soterrani. Aquest disposa d'una sèrie de divisòres ceràmiques a tota alçada i longitud de la nau, que actuen a mode de cambra bufa i estan realitzades amb maó massís de 14 cm. enguixades per la cara interior de la nau. Addicionalment a aquestes divisòries ens trovem alguns trams de divisòries també en els soterranis de les naus del tester, les quals estan realitzades amb maó de pla de 4cm i estan enguixades a dues cares.

Compartimentació horitzontal

Paviments

- Hidràulics

El paviment més habitual en l'edifici és la peça hidràulica de format petit de 20x20x3cm. Aquesta la podem trobar en els paviments de les naus principals, inclòs el soterrani, així com també en els graons de les escales principals col·locats a 45º amb un perfil metàl·lic de mamperlà.

- Paviment de Lloses de Pedra

En l'àmbit de l'accés en planta baixa de la Torre de l'Aigua el paviment és de lloses de pedra. Aquests disposa d'una composició amb una faixa perimetral d'uns 40 cm. que ressegueix la façana i l'escala provinent del soterrani i que emmarca una disposició central de lloses de pedra quadrades situades a 45º de dimensió aproximada 50x50 cm. Els primers tres graons i el primer replà entre la planta baixa i planta primera també son de pedra treballada. Destaca la base octogonal de pedra treballada per a la disposició del primer muntant de la barana.

Sostres
Els sostres corresponents planta soterrani, baixa i segona es troben enguixats i pintats seguint la geometria de l'element estructural.
En el sostre corresponent a la planta primera dels cossos laterals es disposava d'un cel ras pla, presumiblement de guix o escaiola fixat a través d'un sistema de rastells de fusta, del qual només queda el sistema de rastellat, compost per unes bigues de fusta primàries de gran cantell i uns rastells secundaris inferiors.

-Entarimats de fusta
En l'àmbit del cordó inferior de l'encavallada es disposa d'un forjat realitzat amb una estructura primària de bigues de fusta de gran cantell que salven els 3,6m i un conjunt de rastells secundaris inferiors. L'entarimat està realitza amb panells de fusta, el qual cobreix bona part de la coberta.

DC 5.3. Patologies i/o Lesions
Compartimentació vertical
-Divisòries
Les divisòries de maó massís es troben en bon estat i no presenten patologies o lesions. En canvi, les divisòries de maó de pla, atenent també a que foren afectades pel procés de desmuntatge de l'edifici presenten risc de caiguda i fora necessari el seu desmuntatge.

Compartimentació horitzontal
Paviments
- Hidràulics
El paviment hidràulic presenta un bon estat general. Tot i això, caldria analitzar a través d'una neteja generalitzada el seu estat i si permet una restauració del mateix a través del poliment de l'acabat.

- Paviment de "panot" llis.
En els cossos transversals en el seu segon pis, es localitzen paviment de formigó prefabricat tipus panot però sense dibuix antilliscant. Aquest paviment és de 20x20x4m i està col·locat sobre un llit de morter de subjecció de 4 cm de gruix.

- Paviment de Lloses de Pedra
El paviment de lloses de Pedra presenta un estat millorable, ja que les característiques del propi material, el qual te una duresa superficial baixa, es presenta desgastat amb àmbits generalitzats d'escrostonament, sobretot en les peçes amb més ús.


Pedra, Hidràulic, Panot. Aspectes equivalents, prestacions diverses en funció de cada espai. 2023

DC 6. Sistema Condicionament, Instal·lacions i Serveis
DC 6.1. Descripció General
L'Edifici es troba en termes generals net d'instal·lacions sobreposades o vinculades a l'ús anterior com a fàbrica productiva i només manté les instal·lacions mínimes necessàries per al seu manteniment.

En aquest sentit es manté en funcionament el sistema de sanejament, d'enllumenat provisional i d'alarma anti-intrusió.

DC 6.2. Solucions i Tècniques Constructives
Sanejament
-Sanejament Pluvial
El sistema de sanejament pluvial es troba en funcionament. Aquest permet la recollida d'aigua de pluja de la totalitat de les cobertes.
El sistema de recollida d'aigua pluvial és diferent segons la tipologia de cobertes; en el cas de les cobertes planes, es manté el sistema d'embornals en les cobertes a la catalana, els quals estan embocats a través de la façana fins a l'exterior de l'edifici. En aquell punt s'ha realitzat una substitució funcional amb baixants de PVC de diàmetre 125mm. fins a la base de l'edifici. En la base de l'edifici el baixant disposa d'un colze i evacua directament al terreny.
El sistema de recollida d'aigua de les cobertes inclinades es realitza a través d'unes canals longitudinals d'acer galvanitzat plegat situades en els aiguafons de les cobertes. En el cas de les dues canals longitudinals de façana Est i Oest, aquestes es connecten cada 10,8m. a dos baixants de PVC de diàmetre 125mm. les quals segueixen el ritme compositiu de la façana resseguint els matxons de major dimensió. En la base de l'edifici el baixant disposa d'un colze i evacua directament al terreny. En el cas de la canal central, aquesta es connecta cada 10,8m. a un baixant de PVC de diàmetre 125mm. Aquest baixant està connectat a P1 al baixant original d'acer, el qual fa la transició a través del forjat de PB. Seguidament es torna a substituir per un baixant de PVC fins a la base del paviment de PB on es connecta al sistema de recollida central. Es desconeix en quin estat es troba aquest col·lector ni quin traçat realitza, doncs no s'ha tingut accés a l'espai per on discorre.

-Sanejament Fecal
No hi ha elements vinculats en ús d'aquesta instal·lació.

DC 6.3. Patologies i/o Lesions
El sistema de sanejament es troba en funcionament de forma adequada. Tot i això, es considera que és una solució provisional, doncs el sistema de tuberia de PVC no ofereix garanties de resistència suficient per tal de quedar exposades a l'exterior ni als espais interiors accessibles als usuaris.

DC 7. Documentació Gràfica

La totalitat de patologies descrites en aquest diagnosi constructiu de l'estat actual de la fàbrica ha quedat recollit de forma promeritzada i detallada en un annex de documentació gràfica d'estat actual, on s'identifiquen la totalitat de patologies i lesions en funció de la seva ubicació en l'envolupant i la seva categoria (lesions físiques, mecàniques i químiques).

Veure Documentació Gràfica d'aixecament constructiu i patològic adjunta al projecte.

DC 8. Conclusions i/o Recomanacions d'actuació

L'objecte d'aquest informe ha estat l'anàlisi i comprensió dels sistemes constructius que composen l'edifici així com avaluar el seu estat de conservació. D'aquest, i de la taxonomia de les diferent lesions detectades i dibuixades, es deriven algunes conclusions genèriques i d'altres de concretes per tal de poder reparar i recuperar les prestacions materials i estructurals de l'edifici de l'antiga "Fàbrica Nova".

La principal problemàtica que presenta l'edifici és la seva total permeabilitat als agents atmosfèrics, sobretot, al vent i a la pluja. Malgrat s'han realitzat oportunes actuacions de reparació provisional, tant de lligades exteriors amb perfilaria d'acer així com de reparació d'aiguafons i canals de recolida d'aigua a la coberta, l'absència d'una envolupament estanca, sense tancaments en els plans verticals de façana, amb la gran perforació de 600m2 a tota alçada de l'edifici, i amb la gran alteració de façana de l'Avinguda Bertand i Serra, implica una entrada d'aigua de forma descontrolada en els sistemes constructius de l'edifici. Aquesta infiltració d'aigua, per coberta, façanes i per contacte amb el terreny (l'entorn no està urbanitzat i no recull aigua d'escorrentia) implica que la

totalitat de paraments de pedra, maó manual massís, formigó armat i estructura de ferro, estan exposats a processos de desgast, despreniment, corrosió, inflaments i fissuració sense aturador.

La segona gran problemàtica està vinculada a les lesions vinculades a la pròpia biografia del conjunt. Efectivament, es tracta dels trencaments i estintolaments de les façanes, fruit de les manipulacions sistemàtiques dels atributs originals de les mateixes. Transformacions desenvolupades, com és comú en edificis d'ús industrial, de forma orgànica en paral·lel a les necessitats d'explotació del recinte industrial i, totes elles, abordades en diferents moments de construcció, per tal d'adaptar el "contenidor" a als usos i canvis interiors. Com s'ha descrit desglossadament la façana principal de l'Avinguda Bertrand i Serra és la que n'ha sortit més mal parada, tanmateix la majoria d'elements d'emmarcat, cornisa, mènsula i ampit de l'edifici, amb presència d'elements ceràmics, ja sigui maó manual massís o rajola esmaltada i/o vitrificada, estan escantellats o fragmentats.

Una tercera patologia més particular, però desencadenada per l'estat de conservació de l'edifici, és la obertura per desplom i manca de trava del "cilindre" estructural que composa la torre d'accés a l'edifici. Com així també ha convingut la hipòtesis del diagnòstic estructural annex al present informe, l'enderroc de la façana principal l'any 2008, ha generat el desacoblament estructural de la torre vers l'edifici, afectant el monolitisme del conjunt i afavorint un moviment de dilatació i contracció no compensat per les robustes parets de tancament de la fàbrica.

De forma particular també es poden concloure altres aspectes. Per exemple, que la manca d'urbanització perimetral a l'edifici, sumat al fet que el sanejament de PVC en façana no estigui conduït a l'arribar a nivell de Cota 0, ha generat una presència majorada d'humitats per capil·laritat, tant en els murs del soterrani en contacte amb el terreny, com en el mur de planta baixa. O també, que l'ús, d'una pedra arenisca tova i porosa com les margues per la formació dels ls ampits de pedra en contacte amb el pla de la ciutat, ha suposat un deteriorament superficial de la mateixa per efecte de la humitat i les gelades en els mesos del cicle d'hivern, portant els mateixos a una erosió de les seva geometria i acabat.

No obstant, l'equip redactor vol concloure el present informe destacant que, malgrat l'estat d'abandó i de total permeabilitat atmosfèrica de l'edifici, l'arquitectura del mateix, així com la seva estructura, manté encara a dia d'avui una notable solidesa i, per tant, ofereix un "bon pronòstic" de cara a actuar en l'edifici en un horitzó temporal no llunyà. En altres paraules, el precari estat de conservació de l'envolupant podria ser fàcilment recuperat amb una actuació estratègica, per tal de restituir la imatge històrica de l'edifici, així com allargar el cicle de vida de la tipologia constructiva per a ús i gaudi de les generacions futures. Es recomana, així doncs, atès l'estat actual descrit en el present informe d'endegar els treballs de rehabilitació, restitució i restauració dels elements originals a la major brevetat, per evitar que les patologies descrites segueixin avançant sense restricció i deteriorant l'edifici i la seva estructura.

I aquest és l'informe que emeten, segons els seus lleial saber i entendre, els tècnics que el subscriuen i que, sotmetent-lo a qualsevol altre més ben fonamentat, el signen a,

Barcelona, a 28 de Juny de 2023

Josep Mª Julià Capdevila

Manuel Julià Verdaguer

Jordi Gorgues Xixons

Albert Clèries Vilamajó

Projecte de Rehabilitació de la Fàbrica Nova, Cobertes i Façanes, a Manresa. Exp. CON.LIA 2022000013

DC 8. Informació Municipal Rellevant

Projecte de Rehabilitació de la Fàbrica Nova, Cobertes i Façanes, a Manresa. Exp. CON.LIA 2022000013

Estudi històric i arquitectònic del recinte industrial de la Fàbrica Nova de Manresa

ESTUDI HISTÒRIC I ARQUITECTÒNIC DEL RECINTE INDUSTRIAL DE LA FÀBRICA NOVA DE MANRESA

Manresa (Bages)

Promotor
SACRESA S.A.

Realització:
Arqueociència Serveis Culturals, SL

Raquel Valdenebro Manrique
Marta Maragall Moreno

1. INTRODUCCIÓ

Al llarg de l'any 2005, l'Ajuntament de Manresa durà terme les obres previstes en el "Pla especial de la Fàbrica Nova". Aquest Pla implicarà una modificació substancial dels actuals terrenys ocupats fins aleshores per l'antiga fàbrica "Textiles Bertrand i Serra S.A.", coneguda popularment amb el nom de la "Fàbrica nova".

El Pla implica l'enderroc de bona part dels edificis que conformaven l'antiga fàbrica, salvaguardant només una de les antigues naus construïda l'any 1926, i que al seu dia li va aportar el sobrenom de "Fàbrica nova". Aquesta nau va significar al seu dia una ampliació de la primitiva fàbrica ja existent coneguda com "Fàbrica del Remei", també propietat de la família Bertrand.

L'enderroc de tota la resta de les estructures incloses dins el perímetre murat del conjunt industrial, va fer que des de l'Ajuntament de Manresa s'exigís un estudi històric i arquitectònic de tota la fàbrica. L'empresa immobiliària Sacresa S.A., propietària actual dels terrenys i futura responsable de l'execució del Pla, es va co-responsabilitzar de la realització d'aquest estudi, encarregant a l'empresa ARQUEOCIÈNCIA SERVEIS CULTURALS, SL, la realització material.

Panorámica general de la Fàbrica Nova. Any 2005

La importància històrica, econòmica i arquitectònica d'aquest conjunt industrial, considerat com un dels gegants tèxtils que al seu dia va caracteritzar el paisatge i la economia de la ciutat de Manresa, ha fet que l'existència d'aquest estudi resulti bàsic per llegar un darrer testimoni abans de la seva desaparició definitiva, tal i com avui la coneixem.

En tot cas, el present estudi no pretén ser una investigació històrica exhaustiva sobre els orígens i els detalls de la història interna de dita fàbrica. Un treball de tal magnitud implicaria un esforç, uns recursos i un temps que no s'escauen als objectius del nostre propòsit. Aquesta feina esdevindria el tema d'una recerca d'altres característiques, fins i tot potser d'una tesi doctoral. És per aquest motiu que no s'ha insistit en realitzar un buidatge fidel dels fons documentals existents de la Fàbrica Bertrand i Serra, com els llibres de comptabilitat, o els llibres interns dels tallers mecànics.

L'objectiu d'aquest estudi es troba molt més centrat en les característiques arquitectòniques, intentant dotar de contingut humà i també històric els espais, les naus i tots els edificis inclosos

dins el perímetre murat de la fàbrica. Així mateix, s'ha insistit també en la vessant arquitectònica, oferint una descripció detallada dels edificis, i sobre tot, intentant oferir una visió el més acurada possible de l'evolució arquitectònica de tot el conjunt fabril.

També cal destacar, que no s'ha volgut en cap cas deixar fora d'aquest estudi, el conjunt de vivendes construït a l'altra banda de l'actual Avinguda Bertrand i Serra, que si bé no es troben afectades pel Pla General d'actuació, estilística i històricament formen part del mateix conjunt arquitectònic de la fàbrica.

Així doncs, el present estudi es troba conformat per:

- Una ressenya històrica del que va ser la fàbrica de "Textiles Bertrand i Serra S.A.", que fa les funcions d'introducció històrica i serveix per contextualitzar en el temps la informació oferida.

- Una descripció el més acurada possible de les característiques constructives de tots els edificis que conformen el conjunt fabril

- Un estudi històric i arquitectònic que proporciona una perspectiva temporal de l'evolució constructiva del conjunt de la fàbrica

- Un estudi dels usos de la fàbrica i de les naus que la conformaven, així com del funcionament intern de la dinàmica de treball al llarg del temps.

- Un apartat de suggerències, on s'inclouen diferents propostes de conservació i de documentació complementària dels espais i elements de la fàbrica.

- Un reportatge fotogràfic

- Un annex documental on es detalla la documentació consultada per a la realització de l'estudi, i s'inclouen reproduccions de documentació utilitzada, bàsicament planimetria antiga de la fàbrica fotografies i que permeten valorar temporalment l'evolució arquitectònica del conjunt estudiat i el detall de tota la documentació escrutada per la realització de l'estudi

2. METODOLOGIA I AGRAÏMENTS

La realització del present estudi implicava una part de recerca documental, especialment planimetria i fotografies antigues que ajudessin a desvelar el procés de construcció arquitectònica de la fàbrica, i una part de recerca historiogràfica que omplís de continguts la part arquitectònica, que només podia ser feta utilitzant fonts orals.

Respecte a la utilització de planimetria antiga, cal assenyalar que aquesta a estat localitzada bàsicament en dos indrets: L'Arxiu Històric de Manresa, i L'Ajuntament de Manresa.

A L'arxiu Històric de Manresa van ser localitzats els plànols més antics de la fàbrica (entre 1917 i 1958) i els dos plànols d'ubicació de maquinària del 1973. Ambdos conjunts van ser trobats al

seu dia entre la paperassa del taller mecànic de la fàbrica i portats a l'Arxiu Històric per ser guardats. En ambdos casos, l'estat de conservació dels plànols és molt dolenta. Un d'ells –el del projecte de construcció de la Fàbrica Nova del 1917- es troba en procés de restauració, i en el cas dels plànols d'ubicació de maquinària, el paper es troba tan ressec, que al desplegar-los es corre el risc de que el plànol es trenqui pels plecs. És per aquest motiu que no s'ha volgut córrer el risc de dur-los a una copisteria per fer còpies. Davant de la possibilitat de que la màquina copiadora els acabés de malmetre, es va optar per treballar a base de fotografies digitals. En el cas del plànol del 1917 es va fotografiar amb la finalitat de digitalitzar-lo posteriorment i obtenir una còpia clara. La resta de plànols senzillament s'han fotografiat i reconstruït després amb l'ordinador, imprimint el resultat d'aquestes fotografies. Alguns d'ells es trobaven dibuixants en negatiu, per tant s'ha optat per invertir-los a fi de que es poguessin apreciar millor.

En el cas dels plànols localitats a l'Arxiu General de l'Ajuntament de Manresa, la seva cronologia abarcava des dels anys 1941 al 1976, i el seu estat de conservació era bo, i s'han pogut realitzar còpies amb facilitat.

En tot cas, s'ha optat per copiar sempre els plànols d'ubicació dels edificis, doncs l'objectiu d'obtenir totes aquestes còpies era poder oferir una visió progressiva, al llarg del temps, de com s'havien anat construint els edificis que conformen el conjunt arquitectònic de la Fàbrica Nova. Es va creure que els plànols d'ubicació facilitaven aquesta visió diacrònica del conjunt. D'altra banda es van deixar de banda els plànols de plantes i alçats de l' època, ja que aquesta informació ja ha estat novament reconstruïda pels arquitectes que han realitzat la planimetria actual

La informació planimètrica va ser contrastada i complementada amb la que proporcionaven les fotografies antigues. La totalitat d'aquestes han estat localitzades a l'Arxiu d'Història de Manresa, i en aquest cas s'ha optat per fotocopiar-les el més clarament possible, triant sempre aquelles que es considerava que aportaven algun element novedós.

D'altra banda, cal precisar, que a nivell metodològic, es va optar per anomenar "Fàbrica del Remei" i naus de la Fàbrica del Remei, a les naus aixecades primerament l'any 1894, i que a pesar dels canvis arquitectònics soferts al llarg del temps es mantenen com a tal; i naus de la "Fàbrica Nova", a la gran nau de filatura construïda l'any 1926.

Respecte al tema historiogràfic, cal dir que el tipus d'informació requerida, només podia trobar-se mitjançant la realització d'entrevistes orals a antics treballadors de la fàbrica. D'altra banda tota la bibliografia publicada sobre el tema de la Fàbrica Nova, fa referència quasi exclusiva a aspectes generals de l'evolució econòmica i a la seva relació amb la família Bertrand.

Durant la realització de l'estudi es van realitzar un total de divuit entrevistes fetes en diverses sessions consecutives, amb una mitjana d'unes dues hores per sessió. A la recerca d'un rigor historiogràfic el més satisfactori possible, es va optar per triar persones que haguessin ocupats llocs de treball diversos, a diferents nivells i en diferents categories, a fi de poder obtenir visions diferents del que al seu dia va ser el treball i el dia a dia quotidià de la fàbrica. D'altra banda, cal considerar, que quasi bé totes aquestes persones havien passat per diversos llocs de feina i diferents categories al llarg de la seva estada a la fàbrica.

Es per aquest motiu que cal agrair profundament la seva inestimable col·laboració a un seguit de persones que han volgut rememorar de manera molt generosa la seva experiència laboral i els

seus anys viscuts a "Textiles Bertrand i Serra S.A." i sense les quals aquest estudi hagués quedat orfe.

Aquestes persones han sigut:

- Santiago Fargas, treballador de la fàbrica, entre els anys 1942-1982, i director a partir del 1960.
- Laura Santmiquel, administrativa, entre els anys 1939-1956
- Francesc Serra, control de producció i cronometrador entre els anys 1960-1982.
- Lluís Subrianas, encarregat de secció, entre els anys 1950-1989.
- Manel Bataller, encarregat de manteniment, entre els anys 1964-1989.
- Maria Navarro, ajudant de teixidora, entre els anys 1960-1966
- Carmen Tejada, teixidora, entre els anys 1963-1978.
- Amparo Garcia, repassadora, entre els anys 1961-1989

3. LOCALITZACIÓ

L'espai ocupat pels edificis i instal·lacions del conjunt conegut com a "Fàbrica Nova", objecte del present estudi ocupa una superfície total de 59.230,2 m2. Al repartiment del cadastre de l'Ajuntament de Manresa està dotat amb diferents números tots ells correlatius: 3001010, 3001009, 3001008.

Si bé en el moment de la construcció de les dues primeres naus tèxtils –anys 1894 i 1926- aquest espai es trobava a les afores del que llavors era la ciutat de Manresa, amb un paisatge caracteritzat per horts i alguns grups de cases disperses, el creixement urbanístic posterior ha fet que actualment aquest espai es trobi ubicat al bell mig de la trama urbana entre els carrers Via Sant Ignasi, Avinguda Bertrand i Serra, Carretera del Pont de Vilomara, carrer Lluís Argemí, Parc de Sant Ignasi i Piscines Municipals.

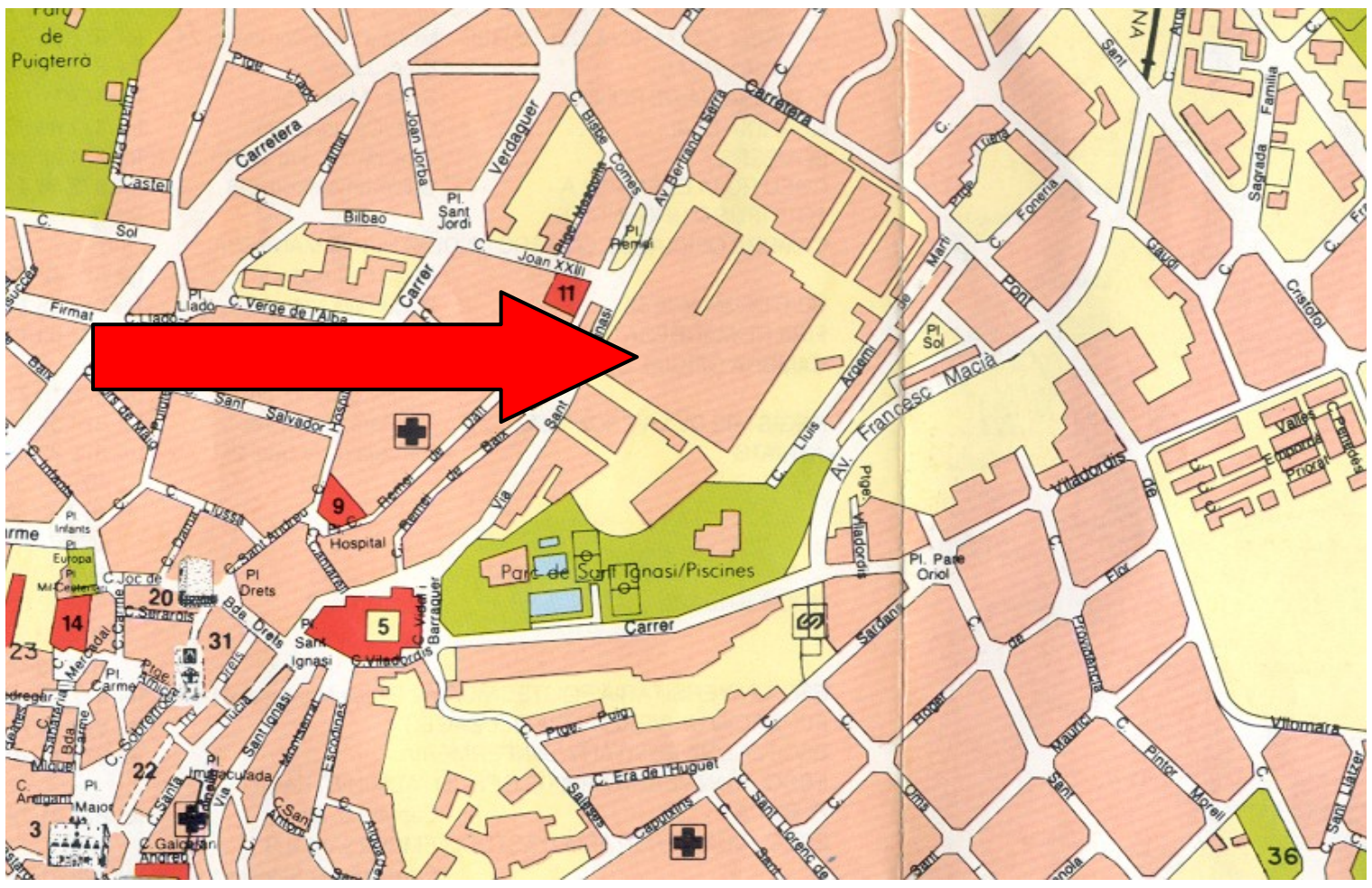

4. RESSENYA HISTÒRICA

El paisatge de la indústria manresana al segle XIX: El torrent de Sant Ignasi . Localització de fàbriques i molins

A mitjans del segle XIX, la indústria tèxtil i cotonera ja es trobava fortament arrelada a la ciutat de Manresa. El Cadastre del 1832, proporciona una panoràmica fidel de quina era la situació d'aquestes indústries dins la ciutat, els mitjans amb els quals comptaven, i la seva ubicació.

Un dels llocs més apreciats pels emprenedors de la indústria del cotó a la ciutat era la línia del riu Cardener i els voltants del torrent de Sant Ignasi, la qual cosa els permetia aprofitar si calia la força hidràulica d'aquests dos cursos fluvials. Les fàbriques de major potència abans de l'aparició del vapor, s'instal·laren al llarg del Cardener, perquè hi havia major cabdal d'aigua. El problema del torrent de Sant Ignasi era que en determinades èpoques –especialment a l'estiu- baixava eixut. El torrent recollia les aigües de la pluja i les escorrialles de la sèquia, i en tenir preferència els pagesos per a pregar els seus horts, a l'estiu mancava l'aigua

El Cadastre del 1832, ofereix un detall de les firmes que es repartien l'espai d'ambdues ribes del Torrent. [1]

La societat Torrens, Prat i Badia tenia la fàbrica a Sant Joan d'en Coll, a les afores del Remei, probablement al lloc on al segle XX hi hagué la fàbrica d'alcohols de can Cura.

La fàbrica de Maurici Pla, fundada el 1806, era al costat de l'anterior.

Serra, Serena i Cia tenien la fàbrica també al torrent de Sant Ignasi, segurament en una part de l'espai ocupat actualment per la fàbrica Bertrand i Serra.

La fàbrica de la Vda. Batlles i Cia era l'antiga fàbrica Arenys, creada el 1790 per Joan Arenys. a la plaça de Sant Ignasi. La fàbrica era al lloc d'un antic molí, entre els carrers de Santa Llúcia i les Escodines, i el torrent passava pel seu interior. La mateixa companyia tenia una altra fàbrica més avall, a les Fontetes, i era també propietària del tint Damià, torrent de Sant Ignasi amunt, a la partida dels Dolors.[2]

La casa fàbrica de Pau Serrano era també al torrent de Sant Ignasi, davant del col·legi dels Jesuïtes.

Al cadastre del 1832 apareix també la fàbrica propietat dels Argullol. L'any 1875 Josep Argullol, tenia la concessió d'aigües del torrent al Remei, on ara hi ha els tintes Baltiérrez.

També l'existència de molins és ben palesa al llarg de tot el torrent, aprofitant petits ressalts de la roca. El molí del Salt, construït al segle XVI, estava situat al torrent de Sant Ignasi, prop de la seva desembocadura, en un salt d'una alçada considerable, i que després seria aprofitat per una fàbrica, a fi d'obtenir-ne energia hidràulica.

[1] OLIVERES I SAMITIER J (1979). Desenvolupament industrial i evolució urbana a Manresa (1800-1870). Manresa

[2] OLIVERES I SAMITIER J (1979). Desenvolupament industrial i evolució urbana a Manresa (1800-1870). Manresa

A la part superior del Torrent de Sant Ignasi es coneix l'existència del Molí anomenat de la Pixerada des del segle XVI. El sobrenom de dit molí venia donat per la pobresa del cabdal d'aigua que acostumava a passar en aquesta zona del torrent.

És enmig d'aquest paisatge en que la família Serra fa la seva aparició al tèxtil manresà.

La fàbrica de les Fontetes: (1860-1893)

Els orígens industrials de la fàbrica Bertrand i Serra es troben estretament lligats als avatars familiars de dues nissagues d'industrials. Una d'aquestes famílies –els Bertrand- ja havia aterrat a la ciutat de Manresa a mitjans del segle XIX. Els esdeveniments són tal i com segueixen:

Des de l'any 1860 es documenta a Manresa l'existència d'una fàbrica anomenada de "Les Fontetes", ubicada al torrent de Sant Ignasi, al començament de l'actual Via de Sant Ignasi, passada l'actual plaça en direcció al riu Cardener. Malgrat que aquesta fàbrica fou fundada per Vda. Batlles i Cia a partir del 1790, aviat canvià de propietari, passant a tenir com a principal accionista al Sr. Manuel Bertrand Cortale, important industrial francès.

Hi havia aleshores disset filatures a Manresa, i la fàbrica dels Bertrand era de les mitjanes, amb 1220 pues de filar, 6 cardes i 46 obrers que hi treballaven.[3]

Mentrestant, a Barcelona, l'any 1851 naixia la firma "Serra Germans i Cia", que a la vegada tenia el seu origen en la casa "Domingo Serra i Armada", continuadora de la indústria del seu sogre Llorenç Clarós, que ja l'any 1730, produïa diversos productes tèxtils. La fàbrica de la família Serra es trobava localitzada al Prat Vermell de Sants, on es dedicaven al blanqueig de les peces, l'estampació i es acabats.

Els quatre germans Serra anirien morint, i l'any 1885 només Eusebi Serra Clarós figura com a propietari de la fàbrica.

Familia Bertrand a principis del segle XX

Mentrestant, en aquestes últimes dècades del segle XIX, té lloc el casament de Manuel Bertrand i Salses, fill de Manuel Bertrand Cortale i Antoine Salsas, amb Flora Serra, filla de Eusebi Serra.

L'entrada de Manuel Bertrand a Can Serra suposarà alguna cosa més que l'entrada d'un gendre. Manuel Bertrand impulsarà l'expansió del negoci iniciat pel besavi de la seva dona, reduït pràcticament a feines d'estampació. Ell té experiència en filatura de cotó i farà el pas cap a la fabricació del cicle complert del cotó: filatura, tissatge, acabats etc..

[3] CAMPRUBÍ I PLANS J (1994) . Fàbriques i empreses. 10 anys de reportatges a Regió 7. 1984-1994. Manresa. Pàg.36,135,161

L'associació entre sogre i gendre començà el 1878 i tindrà com a base la fàbrica del Prat Vermell. Per la filatura i tissatge de cotó es pensarà en Manresa.

L'any 1892 la firma "Serra i Bertrand" feien funcionar la fàbrica de "Les Fontetes" amb una gran capacitat. Els elements bàsics de la indústria eren 3.894 fusos de filar i 224 telers. Uns anys abans –el 1888- havien instal·lat l'electricitat produïda per una dinamo Gramme, a fi de poder allargar la jornada de producció.

D'aquesta fàbrica el periodista barceloní L. Garcia del Real, deia a la revista "La Il·lustració Catalana" del 1892 : *"....Les velles i colrades parets que delaten l'antiga manresa, serveixen de marc en el qual destaca la primera d'aquestes fàbriques, de grandària imponent. El cotó ocupa centenars d'obrers, secundats per una maquinària progressiva...."*[4]

A l'exposició de Barcelona del 1888 Serra i Bertrand guanyaran una medalla de plata pels seus estampats de cotó i patenes.

Malgrat tot, els feia falta una empenta, i l'any 1893 es decidiren a deixar "Les Fontetes" i construir una nova fàbrica que els convertís en una gran empresa.

La fàbrica del Remei: (1984-1925)

La nova fàbrica dels Bertrand es construí en uns terrenys ubicats més amunt de l'antic molí de la Pixarada, a la mateixa línia del torrent de Sant Ignasi, a la partida coneguda com del Remei, per la proximitat d'una capella dedicada a aquesta mare de Déu.



Sortida dels treballadors de la fàbrica del Remei

Les obres de construcció començaren el 23 de gener de 1893 i fou inaugurada el 20 de maig de 1894. L'impulsor de l'obra fou Manuel Bertrand , el qual viatjà a Manchester per a comprar la maquinària i comprovar els darrers avenços tècnics. El primer director fou fidel Santamaria. [5]

La construcció de la fàbrica va ser dirigida pel mestre d'obres Josep Arola i aixecada en un any.

La nova indústria era moguda a vapor i ampliava la producció manresana dels Bertrand a 20.000 fusos de contínua i 640 telers mecànics.

L'any 1902, l'enginyer industrial de Barcelona Antonio Vega Marcos, va realitzar una exhaustiva inspecció tècnica de l'estat de totes les fàbriques del terme municipal de Manresa,

[4] Garcia del Real L: *"La Il·lustració Catalana"*. 15 de setembre de 1892.
[5] CABANA F (1993) Fàbriques i empresaris. Els protagonistes de la revolució industrial a Catalunya. Cotoners. Vol 2. Enciclopèdia catalana. Barcelona. Pp.67-192 i 177-192

parant especial atenció en les instal·lacions de calderes i màquines de vapor dels establiments fabrils. El dossier fruit d'aquesta inspecció ens permet poder comptar avui dia amb una de les descripcions històriques més detallades de la fàbrica. [6]

El 1899 Eusebi Serrà i Clarós, que tenia setanta-cinc anys, traspassà l'empresa al seu gendre i el seu nét, però mantenint una participació. Serra i Bertrand es convertí en "*Manuel Bertrand i Fill i Cia*". Morirà el setembre de 1904, i aleshores la denominació serà simplement Manuel Bertrand i Fill. El 1900 l'administració de l'empresa i els magatzems barcelonins van passar del carrer Sant Pau al carrer Trafalgar de Barcelona.[7]

Quan el rei Alfons XIII visità Manresa el 1904, va ser recollit en cotxe particular per Manuel Bertrand i visità dues empreses: la del Remei i les Sederies Balcells.

La mort de Manuel Bertrand l'any 1912, va fer que el seu fill Eusebi Bertrand i Serra es trobés com a únic titular del grup tèxtil.

El Boom expansiu del sector tèxtil durant la segona dècada del segle XX a Catalunya, propiciat en part per la paralització de les fàbriques europees durant el període de la Gran Guerra (1914-1918), es va traduir en els desitjos d'ampliació de les fàbriques ja existents. L'any 1917, a iniciativa d'Eusebi Bertrand i Serra, es realitzaven els plànols d'ampliació de la fàbrica del Remei, amb la construcció d'una nova nau paral·lela a l'anterior, de majors proporcions.

Malgrat que la intenció ja era patent el 1917, la construcció de la nova nau no es durà a terme fins el 1925. Les dimensions i la importància d'aquesta nova nau, van significar una fita important en el paisatge manresà, aportant a l'antiga fàbrica ja existent del Remei, el sobrenom de "Fàbrica Nova"

La fàbrica Nova: Textiles Bertrand i Serra S.A. (1926-1989)

A Manresa, el projecte inicial de construcció d'una nova nau paral·lela a la fàbrica del Remei va ser superat amb escreix per la construcció de tot un recinte fabril de grans dimensions conegut com a "Fàbrica Nova". En aquells moments el nombre de pues era de 80.000 i el de telers de 1.400. L'edifici havia estat projectat per l'arquitecte Josep Arola, construït l'empresa manresana de Joan Tarrats i la inauguració es va produir el 31 de març de 1926, assistint el Rei Alfons XIII l'esdeveniment. [8]

En els esdevenidors anys l'empresa "Bertrand i Serra" es va constituir en un dels motors econòmics de Manresa i comarca. Durant aquest període no només es va produir una forta expansió econòmica, sinó que també es va dur a terme la compra d'altres fàbriques tèxtils.

A la fàbrica manresana es van unir altres fàbriques de la contrada, com la fàbrica del Guix, la de Sant Fruitós de Bages, la de La Minorisa Tèxtil, Cal Serrano, i la Fàbrica Blanca de Sant Pau. A

[6] La transcripció sencera del text aparéix a l'annex documental d'aquest estudi

[7] CABANA F (1993) Fàbriques i empresaris. Els protagonistes de la revolució industrial a Catalunya. Cotoners. Vol 2. Enciclopèdia catalana. Barcelona. Pp.67-192 i 177-192

[8] CAMPRUBÍ I PLANS J (1994) . Fàbriques i empreses. 10 anys de reportatges a Regió 7. 1984-1994. Manresa. Pàg.36,135,161

més a més l'any 1943 es va adquirir La Fàbrica i colònia Güell, que comptava amb 25.000 fusos, 1.000 telers i ocupava 3.000 obrers.[9]

Tota aquesta intensa activitat va fer que ja el 1935 Eusebi Bertrand i Serra figurés com el primer industrial individual cotoner del món al Butlletí de *la "Federation of Master Cotton Spinners Association"* de Manchester [10]

La gran expansió econòmica i industrial de la firma es produí vers la dècada de 1920, sota la direcció d'Eusebi Bertrand i Serra. Aquesta situació es mantindrà fins l'any 1940.



Imatge de les naus de la fàbrica nova anterior al 1936. S'observa l'antiga nau del Remei i la nova nay de filatura.

També cal afegir la introducció en el sector de la producció de la planta de cotó a Andalusia, a més de les moltes activitats empresarials dutes a terme en altres camps de la indústria, l'agricultura, la banca i la política, el detall dels quals seria tema d'un altre estudi

Acabada la guerra civil del 1936-1939 i encara en vida d'Eusebi Bertrand, el grup tèxtil s'estructurarà al voltant d'una sèrie de societats anònimes. El poder passa a nom dels fills, els Bertrand i Mata.

El 1940 es crea Tèxtils Bertrand i Serra S.A. l'empresa central del grup, que amb un capital de trenta milions de pessetes, que realitzava tot el cicle sencer del cotó, amb les fàbriques de Manresa, del Guix, la de Sant Fruitós i la de Sants. Serà una empresa estrictament industrial. La comercialització dels productes fou traspassada a Comercial Bertrand i Serra SA, fundada al mateix temps.

Minorisa Tèxtil S.A. , inclosa dins el grup empresarial, es dedicà al tissatge i al color-. Controlà dues fàbriques, la del Guix i la Macarena a Sevilla.

El grup Bertrand i Serra entrà en decadència a partir de la dècada dels anys seixanta. Una decadència que portarà a la suspensió de pagaments. La crisi del sector tèxtil es pot anar observant amb la reducció paulatina de llocs de treball. Si el 1976 treballaven un total de 1.740 empleats, el 1980 eren 1.176, el 1984 tan sols 730, i en el moment del seu tancament només restaven 345. L'activitat tèxtil de la Fàbrica Nova es va estendre fins l'any 1989, en que després d'un llarg historial de crisi i deutes, va ser tancada i embargada per l'organisme de la Seguretat Social, en concepte del pagament de les deutes adquirides amb aquesta entitat.[11]

[9] CABANA F (1993) Fàbriques i empresaris. Els protagonistes de la revolució industrial a Catalunya. Cotoners. Vol 2. Enciclopèdia catalana. Barcelona. Pp.67-192 i 177-192

[10] CAMPRUBÍ I PLANS J (1994) "*La fàbrica Nova, Textiles Bertrand i Serra S.A.*" a La dinàmica d'un poble de Regió 7. 21 d'octubre de 1984

[11] CAMPRUBÍ I PLANS J (1998). Fàbriques i empreses. Vol II. 4 anys de reportatges a Regió 7. 1994-1997. Manresa

5. TEXTILES BERTRAND I SERRA S.A.: DESCRIPCIÓ ARQUITECTÒNICA

5.1. BREU INTRODUCCIÓ DE LES TIPOLOGIES ARQUITECTÒNIQUES FABRILS

A mitjans del segle XIX, tant a Catalunya com a tota l'Europa industrial, són dos els tipus més estesos de construcció fabril: la fàbrica de pisos i la fàbrica de nau[12]. De totes maneres, hi ha casos que combinen els pisos amb la nau per tal de solucionar els problemes o mancances que de cadascun sorgeixen i que esdevé en una solució mixta, tal i com ens trobem amb el nostre cas de la Fàbrica Nova.

L'edifici de la fàbrica de pisos presenta diverses plantes amb parets exteriors de maó, pilars interiors de ferro colat, jàsseres de fusta amb tirants de ferro, sostres de fusta i totes les finestres que permeti la fàbrica de maó, per tal d'il·luminar els laterals també. Es tractava de fer edificis alts i estrets i amb façanes en què predominessin les grans finestres.

En aquest tipus s'aconseguia un rendiment de l'energia més elevat ja que amb un sol eix vertical es transmetia l'energia als diferents pisos mitjançant un complex sistema de corretges i embarrats connectats per eixos horitzontals que travessaven les naus a diferents pisos (SERRA, 2000, pp. 9-38).

El problema d'aquesta comunicació vertical, complicada de resoldre en els seus inicis, es resolgué amb la construcció de muntacàrregues que sovint eren construïts prop de la grans escales. Aquests elements, que evolucionaren cap a ascensors més moderns, estaven diferenciats del conjunt fabril mitjançant la ubicació en una torre adossada que sobresortia en alçada de la resta de la construcció.

Així doncs, el bloc de la fàbrica de pisos, la torre adossada del muntacàrregues i la xemeneia de la màquina de vapor serien els volums essencials que defineixen la nova estètica d'aquesta arquitectura (CORREDOR-MATHEOS, MONTANER; 1984).

Per altra banda, la fàbrica de nau és d'una sola planta, amb coberta resolta amb armadures que evolucionaran des de les solucions de fusta fins a les solucions metàl·liques de finals del segle XIX.

La coberta es soluciona amb una estructura que es recolza solament en les parets exteriors i que deixa tota la superfície lliure, fins i tot sense els lligaments de les columnes de ferro que separaven l'espai interior en la fàbrica de pisos. S'atorga així la màxima importància a una de les característiques i necessitats essencials de tot edifici fabril: aconseguir el màxim espai lliure.

Principalment, la nau deixa la planta lliure i possibilita una màxima flexibilitat en facilitar més control en la producció, una major estabilitat de la màquina pesada així com més agilitat en el transport interior amb la instal·lació de ponts-grua, etc. Però un dels inconvenients que presenta és la il·luminació i la climatització ja que estem parlant d'espais molt grans.

[12] La fàbrica tipus "shed" sorgeix posteriorment a l'evolució de les dues primeres i com una voluntat de solucionar els inconvenients que aquells dos models implicaven.

Per últim, la fàbrica tipus "sheds" o fàbrica en dents de serra aparegué a Catalunya al llarg del segle XIX i, fou una solució en una sola planta pensada per una fàbrica extensa i que superés els problemes de construcció, amplitud i il·luminació interiors. Així doncs, s'evoluciona i es perfecciona la nau mitjançant grans superfícies unitàries i una il·luminació zenital natural i uniforme. Tot i que a Catalunya aquest tipus no comença a aplicar-se fins a començaments del segle XX, a Europa s'aplica ja durant la segona meitat del segle passat.

Els avantatges són la seva major possibilitat de construcció industrialitzada però els inconvenients rauen en el seu alt cost, en especial de terreny i en la recollida d'aigües de la coberta, entre altres.

La seva aparició i conseqüent propagació anà lligada a la substitució de l'única màquina de vapor per a tota la fàbrica, per diversos motors elèctrics, que podran donar força a totes les màquines-eina per molt llunyanes que estiguin.

Descripció dels Exteriors

La Fàbrica Nova de Manresa engloba tot un seguit d'edificis que conformen vàries fàbriques. Aquestes edificacions ocupen una superfície total de 59.230,2m².

El següent apartat reunirà la descripció dels edificis que conformen el conjunt de la Fàbrica Nova de Manresa. Aquesta exposició pretén presentar de manera general el conjunt de les edificacions i la seva distribució espaial per tal de, en els següents capítols, poder descriure amb més cura cadascun d'ells i amb la major exhaustivitat possible.

Degut a que hi ha vàries construccions afectades, s'ha decidit enumerar cada unitat per tal d'identificar-la millor i així poder descriure-la, tant en els trets constructius com funcionals. Aquesta numeració en alguns casos inclou més d'un edifici per motius funcionals ja que presenten trets i cronologies semblants i per tant, es poden descriure dins un mateix conjunt.

Així doncs, s'han enumerat un total de 23 edificacions i 6 espais qualificats d'àmbits , que composen el conjunt fabril; tots ells sumen una extensió total d'aproximadament 30.000m². El conjunt fabril s'organitza en grans espais i amb una disposició més o menys simètrica en la qual cadascuna de les edificacions s'ubiquen seguint direccions rectilínies i en un mateix sentit.

Es creen, d'aquesta manera, rengleres de construccions que es troben separades per grans corredors, o digueu-li carrers, per on s'havien de mobilitzar les grans màquines i els treballadors. La disposició final queda en conjunts rectangulars que segueixen el sentit de l'antic torrent que passava pel mig i que prenen una direcció E-W.

Per altra banda, hi ha dos sectors diferenciats per un fort desnivell del terreny i perquè es varen construir en moments dispars. Un primer és el format per totes aquelles construccions que engloben l'espai central i majoritari del conjunt i que van des de la línia dels edificis 4, 5, 9, 6 i 8 cap endavant, fins els edificis dels tallers. Tota aquesta globalitat es diferencia de la fàbrica anomenada de "la Minorisa" i dels seus edificis annexes. També s'inclou la zona dels horts o espai 13 ubicada just a la banda oest d'aquest sector. Aquests dos grans espais queden separats per una paret de mur de gran d'alçada i mitjançant uns esglaons es comuniquen.

La fàbrica del Remei i la Fàbrica Nova es comuniquen tant pels interiors com pels exteriors ja que a través de ponts elevats enllacen els primers pisos i pel mitjà subterrani es comuniquen a

través de túnels i passadissos. Aquests corredors guarden els tubs de canalització de calefactors, les línies d'electricitat, i estris de magatzem de maquinària i de documents.

Tot aquest conjunt fabril està tancat per una muralla que el circumda seguint les línies de carrer actuals.

Descripció i tipologies d'edificacions

En el següent apartat descriurem cadascuna de les edificacions existents i que han estat numerades correlativament pels motius exposats abans. Aquesta descripció englobarà tant l'exterior com l'interior de cada edifici encara que ens ha estat impossible accedir a tots els espais que els conformen, principalment perquè les condicions de seguretat i salubritat ens ho impedien.

Evidentment, aquesta descripció anirà acompanyada d'un reportatge fotogràfic final per tal d'identificar i conèixer tots el racons descrits.

- "Fàbrica Nova" o Edifici 14, 21 i 19.
- "Fàbrica del Remei" o Edifici 1 i 1a.
- Edificis 4, 10 i 5.
- Edifici 2 i 16.
- Edifici 15.
- Edifici 9 i 17.
- Edificis 18, 28 i 20.
- Fàbrica de la "Minorisa" (edificis 3, 11 i 12).
- Altres espais: Guarderia, Torre del director, Garatge, Porteria i tanca del complex. Àmbit dels Horts (Espai 13)
- Edificacions externes al conjunt fabril: les vivendes dels treballadors (edifici 23).



Vista aèria del conjunt de la fàbrica. Any 1966.

A) *"FÀBRICA del REMEI"*

Edifici 1 i Edifici 1a
Perímetre: 641m
Superfície: 5.475m²
Tipus d'edificació: Fàbrica de pisos.
Situació: S'ubica a la meitat oest del conjunt fabril, entre la fàbrica 2 i la "Fàbrica Nova".

Correspon a la primera fàbrica construïda per Bertrand i fills. És a dir, l'edifici que existeix en l'actualitat conserva part de l'estructura de l'originari, encara que presenti elements com la façana que es varen bastir amb posterioritat i que van restituir la construcció.

Així doncs, ens trobem amb un edifici de planta rectangular que manté l'estructura originària però amb canvis posteriors (a mitjans dels anys 60 del segle passat) que transformaran la seva façana principal i els laterals.

Per tant, tenim una construcció amb dues fases evolutives; la que obtenim gràcies a la documentació escrita i gràfica antiga i l'estat actual de la fàbrica.

En la seva fase originària, la fàbrica estava formada per un cos rectangular central i un annex de petites dimensions al seu costat nord i que s'hi comunicava mitjançant varis passos elevats, des del primer pis. El cos principal presentava planta baixa, primer pis i golfes, sota teulada a doble vessant. El parament quedava vist i estava compost per un aparell mixta: pedra més o menys treballada i maons, tot lligat amb morter de calç. Les peces de pedra presentaven diferents mides i estaven disposats de manera desigual, solament fent-les encaixar entre elles. Aquest tipus d'aparell mixta es disposava alternant filades de maons amb pedra treballada i era present en la totalitat de la construcció.

En quant a la façana principal de l'edificació central i prenent la descripció originària gràcies a les fotografies antigues que hem recollit, aquesta cara presenta una distribució simètrica organitzada en rengleres de finestrals rectangulars de mides semblants, que queden oberts amb vidrieres per deixar entrar el màxim de llum possible. Aquest tipus de distribució espaial és extensible a totes les cares de l'edifici i se segueix el mateix esquema simètric i intentant omplir tot l'espai possible amb finestres.

En quant a l'edifici annex originari en tenim informació gràcies a les fotografies i planimetries antigues- tal i com ens exposa el capítol 5-, que marquen un edifici també de planta rectangular construït en paral·lel a la façana nord del principal. Aquesta nau auxiliar era de dimensions reduïdes i planta baixa, amb coberta a dues vessants.

Per altra banda, tenim la presència d'un edifici quadrangular adossat de planta baixa i primer pis al cantó de ponent.

En una segona fase evolutiva de la Fàbrica Antiga, trobem la mateixa edificació però amb canvis exteriors i adossats nous. La façana principal (E-W), que dóna al carrer d'entrada al conjunt fabril, no és l'originària de l'edifici però presenta una estructura i organització semblant a l'anterior. El mateix passa amb un dels laterals que queden vistos (cos nord de l'edifici) ja que l'altre resta emmascarat per annexes i adossats posteriors.

La distribució, doncs, és la mateixa: rengleres horitzontals de finestrals el més grans possible per tal de deixar entrar la llum (encara que resten tapiats en l'actualitat). Les finestres estan coronades per arcs carpanells rebaixats fets amb maó, el material generalitzat en l'exterior. Les mides segueixen sent iguals excepte en el pis golfes on presenten diferències degut al desnivell marcat per la teulada; així, en els extrems d'aquesta planta trobem dos grans finestrals de gran amplitud i coronats amb arcs carpanells de 5 punts. La part central d'aquest pis presenta dues finestres centrals de mides comunes i dues de més petites als extrems[13].

Façana remodelada de la nau núm. 1

Per acabar, la façana principal està dividida en tres parts mitjançant dos pilars transversals adossats a la mateixa.

En aquesta fase constructiva trobem més elements nous com dèiem, una torre adossada al costat nord de l'edifici i seguint la línia de la façana principal. Aquesta edificació sobresurt de la resta i presenta planta quadrangular. En ella hi ocupa el lloc la gran escala que comunica les diferents plantes de l'edifici central i l'annex. Tindria la funció dels muntacàrregues antics, els quals es disposaven aprofitant una torre que es col·locava en un dels extrems de la fàbrica per tal de salvar el problema de la comunicació vertical.

Lateral de la nau núm 1.

Aquesta torre presenta les mateixes característiques constructives que la façana principal i com dèiem, és el mitjà d'accés a la fàbrica a través d'una porta central i les escales.

Tocant hi trobem, ja en l'extrem annex nord de la fàbrica, una edificació conjunta a la principal i que segueix tenint les mateixes característiques constructives, amb rengleres de finestrals de dues plantes que il·luminen l'interior però que ara resten tapiades. En aquest annex s'hi accedeix a través de la torre i també a través de la seva façana principal on hi ha un petit cobert amb planxa metàl·lica i pilars de bigues de ferro on segurament s'hi carregaven els camions. Igualment, en aquesta cara hi ha una renglera superior de finestrals, en aquest cas més petits, que donen a un pis planta. Aquesta edificació és la que anteriorment identificàvem com a annex al cos principal i que segons fonts antigues funcionava com l'edifici dels batans.

L'altra lateral de l'edificació presenta els mateixos trets arquitectònics i constructius malgrat que no hi hem pogut accedir donades les males condicions de seguretat i higiene.

La part posterior de l'edifici en qüestió presenta una façana diferent a la davantera. Aquest fet es deu, segurament, a que no s'hi han efectuat reformes posteriors i per tant pot ser ben bé que es

[13] Els trets bàsics tant en les fàbriques de pisos com en les de naus era l'obertura de grans finestrals oberts i portes que deixessin entrar el màxim de llum i aire pel funcionament de tota l'estança a fi d'estalviar energia artificial.

mantingui l'estat originari d'aquesta. Presenta també tres rengleres horitzontals de finestrals rectangulars i de mida més allargada en la part central. Estan coronades per arcs carpanells rebaixats i fets amb maons. El parament és mixta, de dues filades de maons amb parament de pedres de diferent mida encaixades sense cap ordre, tot lligat amb morter. La part posterior de l'annex està emmascarada per adossats moderns i per pisos superiors de planxa.

Façana de ponent de l'edifici 1

Tot s'ha de dir que actualment les finestres d'aquesta fàbrica estan tapiades, deixant una renglera de vidres oberta.

En quant als interiors de dita fàbrica, no ha estat possible estudiar-los tots ja que les condicions de seguretat que hem anat comentant al llarg del capítol no ho feien efectiu. Així doncs, es varen poder estudiar els baixos, la planta pis en un sector i part de l'annex.

La planta baixa i pis de l'annex es troben totalment a les fosques i el que es podia veure eren dues grans sales o naus sense la maquinària lògicament i sense columnes o pilars de ferro colat. Els sostres estan fets amb plaques de guix o "pladur".

Els pisos es comuniquen amb el cos central a través de passos interiors. Hem de tenir en compte que en l'actualitat, la separació d'aquests dos recintes es salva amb la seva unió amb una nau entremig i amb coberta plana.

Per altra banda, el primer pis de l'edifici principal està ple de runa i enderroc i no va ser possible estudiar-lo en la seva totalitat. Des de l'entrada a la nau es varen poder veure les columnes de ferro colat de secció circular que quedaven distribuïdes en rengleres al llarg de tota la nau en qüestió i ubicades a la mateixa distància unes de les altres. Per altra banda, el sostre que hi trobem està mig derruït i format d'entramat de bigues de fusta amb ferro.

Imatge de la primera planta de la nau, amb les columnes de ferro

La planta baixa d'aquest edifici central es troba en les mateixes condicions que l'anterior i la presència de runa i enderroc i mal higiene va fer impossible un estudi ocular complet. Així doncs, tenim una nau de les mateixes dimensions que l'anterior i distribuïda mitjançant columnes de ferro de secció circular repartides per igual i reforçant un sostre de volta catalana (de revoltons) amb bigues transversals de ferro que reforcen l'estructura. En aquesta planta les finestres també estan tapiades i quasi no hi entra la llum i la ventilació.

La planta superior de la fàbrica, les golfes, estan sota la coberta a doble vessant i s'utilitzaven i encara ho són, de magatzem d'utensilis varis. L'espai està organitzat mitjançant encavalcades de ferro colat que recolzen l'estructura de la coberta i que es distribueixen al llarg de tota la planta.. L'estat ruïnós del pis va fer impossible el seu estudi complet.

Ens hem deixat el pis més inferior de tots: el soterrani. Aquest espai està format per corredors i passadissos que comuniquen aquest edifici amb la Fàbrica Nova. Es documenten, entre altres coses, grans pilars de contraforts, fets amb maons que reforcen l'estructura de la coberta.

B) FÀBRICA NOVA O EDIFICI 14
EDIFICI 21 i EDIFICI 19

Edifici 14 i 21
Perímetre: 406m
Superfície: 4.412m²
Tipus d'edificació: Fàbrica de pisos.
Situació: S'ubica a la meitat oest del conjunt fabril, és la primer fàbrica que ens trobem a l'entrar. Davant de la porteria i la torre del director.

La seva construcció va implicar la desviació del Torrent de Sant Ignasi ja que l'edificació es feia just a sobre. El torrent aniria entre la nova fàbrica i l'antiga. Aquesta construcció estaria destinada a filatura i acabats.

La Fàbrica Nova o edifici 14 va ser la primera construïda després de l'antiga. Presenta un estil arquitectònic i constructiu diferent a l'anterior però continua emprant-se el maó i el ferro com a material generalitzat. La façana principal dóna al carrer d'entrada al conjunt fabril i s'hi accedeix a través d'un gran portal de fusta emmarcat per uns laterals fets amb maons que coronen també l'obertura creant una decoració geomètrica.

Presenta planta baixa, primer pis i golfes i quatre torres o construccions quadrangulars que sobresurten del cos central. En una d'elles, la situada en l'extrem nord-est, s'hi ubiquen les escales que comuniquen tots els àmbits a mode de muntacàrregues[14].

Comencem per la façana principal on segueix la distribució simètrica que veiem en l'edifici anterior però amb elements constructius diferents i nous. Les obertures estan representades per grans finestrals en la planta baixa i pis i de reduïdes dimensions en el pis superior o golfes. Primerament, en la planta baixa es construeixen finestres rectangulars (tapiades actualment) que deurien estar obertes amb vidrieres per deixar entrar el màxim de llum i ventilació (2,10 x 4,10m). En el pis superior -seguint la mateixa alineació- s'ubiquen finestrals oberts amb vidrieres que es coronen amb grups de tres per una arcada d'arc rebaixat o carpanell de 5 punts (2,10 x 3,90m).

En el pis superior o golfes trobem finestres que formen grups de tres i que presenten unes dimensions considerablement petites respecte les restants: 2,10 x 2,20m. Són més aviat quadrangulars i presenten llinda d'arc rebaixat.

[14] De fet, hi ha el forat deixat pel muntacàrregues en la part interior d'aquesta torre però està clarament inutilitzat, rera les escales.

Totes les obertures estan constituïdes amb el material més generalitzat del conjunt que és el maó. En aquest cas, la façana presenta combinació de maó amb pedra escairada i encaixades les peces. L'aparell definit pel maó és regular i disposat en filades horitzontals alternades en terç de peça.

Panorámica general de la façana de llevant de la nau 14

A banda del cos central de façana, tenim a banda i banda dos construccions o torres (una de més gran que l'altra) que es repeteixen en la part posterior de l'edifici i que segurament es varen fer per tal d'ubicar-hi escales, muntacàrregues i en algun cas, despatxos de les plantes corresponents.[15]

Exceptuant la torre ubicada en l'extrem nord-est, les altres tres presenten igualment planta baixa, primer pis i golfes mitjançant finestrals dobles geminats en les dues primeres, i la última presenta tres finestres de dimensions més reduïdes però amb els mateixos trets constructius. Les obertures en qüestió són fetes amb maó i les corona una llinda d'arc rebaixat. En quant a la torre nord-est presenta les mateixes característiques però es diferencia perquè és on s'hi ubica la porta a través de la qual s'accedeix a l'edifici. Les grans escales construïdes amb ferro colat i creant sanefes geomètriques van comunicant als diferents àmbits.



Torre Nord-Est de la nau 14

Per altra banda, en la part superior de les façanes d'aquestes torres s'hi veuen uns arquets d'arc de mig punt que estant fets amb maons a mode de decoració i que recorden a l'estètica modernista.

El parament exterior de totes les cares de l'edifici no és arrebossat com en el cas anterior sinó que el cobreix la pedra tallada i escairada i col·locada encaixant amb la següent sense seguir un ordre aparent. Aquest és el material generalitzat però no en el cas de les obertures constructives i en les decoracions geomètriques exemptes que ens anem trobant al llarg del seu recorregut. Es conjunten els dos tipus formant formes i espais decoratius, seguint l'estètica del moment.

A més, al llarg de tota la línia de l'ampit de la teulada, ens anem trobant unes motllures rectangulars fetes amb maons i disposades a la mateixa distància una de l'altra amb una finalitat purament estètica.

[15] Funció principal que tenien les torres adosadse a les fàbriques, per solucionar comunicació vertical.

Tornem a les façanes on hi trobem a la part posterior la mateixa distribució espacial i constructiva que a llevant. Però en aquest cas, la part central de la mateixa està tapada per una edificació annexa feta amb maons i on s'ubiquen uns generadors. Les dues torres s'alcen en tres pisos tal i com dèiem i amb grans finestrals que deixen entrar la llum i tenen una funció de ventilació.

Els laterals de la fàbrica presenten llargues rengleres de grans finestrals oberts amb vidrieres i amb la mateixa distribució espaial i constructiva que la resta. Però en una d'aquestes façanes, concretament la façana nord, s'hi produí un canvi o reformes que l'emmascarà fins els nostres dies, es produí al voltant del 1967. Es tracta d'un annex que es construeix al llarg d'aquesta i s'hi adossa amb la funcionalitat d'ubicar-hi els sistemes d'aire condicionat (edifici 21). Aquest no transformà ni desfigurà l'estat de l'edificació, solament la tapà.

Façana posterior de la nau núm. 14

En quant als interiors d'aquesta fàbrica, s'han pogut documentar visualment la planta baixa, el primer pis i planta golfes sota teulada. En aquest cas, les condicions de seguretat i d'higiene permetien realitzar un primer estudi ocular.

Així doncs, a la planta baixa s'hi accedeix a través d'una porta ubicada a la banda esquerra de l'àmbit de les escales. La nau està distribuïda en quatre crugies separades per columnes de ferro colat de secció quadrangular -les quals aguanten el pes de les bigues de ferro transversals que reforcen l'estructura de voltes catalanes amb revoltons i biguetes de ferro del sostre. Per altra banda, els grans finestrals tapiats en l'actualitat deurien il·luminar i ventilar tota la sala.

Continuem i les escales ens condueixen al primer pis on s'hi accedeix a través d'una porta de fusta. Aquí la distribució és la mateixa però el sostre està construït amb tècniques diferents a l'anterior. En l'extrem sud d'aquesta nau veiem un tram de sostre de plaques de guix derruït i per sota es documenta la cobertura originària. Aquesta és formada per revoltons amb biguetes i maons formant les voltes catalanes. Com a reforç, es disposaven unes bigues dobles de ferro transversals o tirants al sentit de la coberta i que aguantaven tot el pes. A la vegada, aquestes es deurien recolzar en les mitjanes perimetrals.

Interior de sala transversal a l'alçada de les golfes

Per últim, el segon pis ens condueix a nivell de teulada i als espais situats directament sota aquesta i que generalment servien de magatzem dels trastos, que deien. En el nostre cas, hi havien caixes i mobles i instrumentals vells.

Aquest últim pis presenta una sala

transversal al sentit de l'edifici (el mateix passa amb la part posterior de la fàbrica, les dues torres s'uneixen mitjançant una nau) i comunica com hem dit amb la teulada a través d'unes portes. Per altra banda, els grans finestrals no estan tapiats, car es troben oberts amb vidrieres que deixen entrar molts llum (es tracta de les finestres de petites dimensions que veiem a la façana principal). La coberta en aquest cas és plana i està constituïda per revoltons i biguetes sostingudes per grans bigues dobles de ferro amb entramat interior per tal d'aguantar l'estructura. Aquestes es recolzen en els murs directament.

A part, tal i com dèiem, es podia accedir des d'allí als magatzems de sota teulada que estan reforçats amb bigues encavalcades de ferro que s'entrellacen per ral d'aguantar el pes de la teulada a doble vessant. Per cert, aquesta teulada és doble, és a dir, hi ha dues teulades de doble vessant que estan unides en aquest punt d'inflexió on ens trobem.

Però des de les escales encara podem accedir a un últim àmbit de la torre NE; es tracta del coronament d'aquesta on s'hi ubica un gran dipòsit d'aigua per els incendis, molt freqüents en les fàbriques d'aquella època.

L'àmbit de les escales és el connector de tots aquests espais que hem anat descrivim i, a l'igual que en altres sectors, queda il·luminat totalment a través dels grans finestrals oberts en els murs. L'escala en sí està feta amb ferro i fusta; la barana d'aquesta presenta unes formes geomètriques que li donen una funció estètica i ornamental.

Per últim, hi ha un darrer sector que és el més desconegut i que se situa sota l'edifici: l'entramat de corredors i passadissos que ressegueixen l'edifici per sota i que s'intercomuniquen entre sí. Allí s'hi instal·laren les calefaccions, els tubs d'aigua i de gas que comunicaven a totes les estances.

Aquests interiors estan constituïts en corredors i passadissos on es localitzen, a banda dels entramats de canalitzacions, despatxos i magatzems de documentació i estris. Per altra banda, també es comuniquen la fàbrica en qüestió amb la fàbrica del Remei.

Edifici 19

Perímetre: 50m
Superfície: 150m²
Tipus d'edificació: Edifici de pisos
Situació: S'ubica a l'extrem de ponent del conjunt fabril, just davant de la part posterior de la fàbrica nova.

Es tracta d'un petit edifici de planta quadrangular i dos pisos. Presenta la mateixa estètica arquitectònica i la mateixa tècnica constructiva que la fàbrica nova. EL material emprat és el maó, però.

Es va construir amb la finalitat de destinar-hi el generador elèctric que donaria energia a la fàbrica principal de filatures (edifici 14).

La façana principal presenta dues finestres a banda i banda



Edifici del generador elèctric

de la porta d'entrada. Es tracta d'obertures rectangulars amb llinda i brancals de maons i obertes amb vidrieres. Al capdamunt es troba un terrat superior amb una barana de maó combinada amb arrebossat de formigó. A banda i banda d'aquest primer cos hi ha dues finestres rectangulars i allargades per deixar entrar bé la lluminositat.

Per darrera, hi ha la resta del cos de l'edifici que sobresurt de l'anterior en alçada. Aquesta banda presenta quatre finestres en la façana de llevant, tapiades en l'actualitat, i que donen accés al terrat superior descrit abans. Els laterals d'aquest presenten grans finestrals a la planta baixa i primer pis. A la primera es tracta d'una obertura rectangular, parcialment tapiada i no sabem si en l'estat original ja que trobem arrebossats mig caiguts de formigó. Per damunt, i seguint la mateixa línia com si d'una gran arcada es tractés, trobem una obertura en forma d'arc de mig punt dividit per tres i amb vidrieres.

Aquesta estructuració de la paret sembla una gran arcada oberta al parament per deixar entrar el màxim de llum.

La coberta d'aquest petit edifici és a dues aigües però no és visible perquè la façana es perllonga fins més amunt seguint la forma d'una arcada o volta i amagant la teulada que queda en l'interior.

El lateral que ens falta, està obert amb grans portals o mitjançant l'obertura de les grans arcades, tant en la planta baixa com en el primer pis. Des d'aquest interior es comuniquen totes les estances del recinte a través de portes i escales que salven els desnivells existents entre els cossos dels edificis.

C) *EDIFICI 5, 10 i 4*

Edifici 5
Perímetre: 210m
Superfície: 2.250m²
Tipus d'edificació: Fàbrica de pisos
Situació: S'ubica a l'extrem de llevant del conjunt fabril, just davant de la "Fàbrica del Remei".

Panorámica general de l'edifici 5

Aquest edifici és de planta rectangular i presenta planta baixa i primer pis. El podríem igualar a l'edifici 4 ja que són quasi bessons malgrat es construïssin en moments dispars. El 1947 es projectà la construcció d'aquesta edificació amb la voluntat d'ubicar-hi els telers.

Pertany al grup de fàbriques i edificis que s'ubiquen en l'extrem de llevant del conjunt fabril i que s'orienten d'E-W, encarant-se a les construccions principals i deixant un espai entremig que es constituirà en el carrer principal.

L'estil arquitectònic i constructiu s'assemblava molt al de la Fàbrica Nova i segons la fonts

antigues s'ha conservat tal i com es troba en l'actualitat, sense modificacions ni reformes[16].

L'edifici presenta una planta baixa i un primer pis que es comuniquen a través d'una escala central i d'un muntacàrregues. La teulada és doble i a dos aigües cadascuna. Enmig d'aquests i en la façana principal se situa el cos central que es perllonga de la resta creant un aspecte de torre. Aquesta cara es caracteritza per una simetria i continuïtat en tots els seus elements constructius. Per començar diferenciarem el cos central dels laterals ja que mostren certes diferències. Els grans finestrals que caracteritzen les edificacions anteriors aquí també els trobem, de planta rectangular i fets amb maó. Actualment estant tapiats i tant sols deixen entrar la llum per unes petites obertures deixades per la ventilació. En l'estat oiginari estarien oberts amb vidrieres tal i com passa en el lateral sud. Les mides d'aquestes finestres varien entre les que es troben en els extrems de la façana i les que toquen al cos central, les quals són més quadrangulars, seguint una funció o objectius purament estètics.

Aquests laterals estan alhora separats per un tipus de pilar o contrafort exempt de la façana i que divideix la superfície en dos, diferenciant d'aquesta manera les obertures de diferents mides. Aquestes columnes exemptes, estan construïdes amb pedres escairades de mida mitjana i disposades encaixant una amb l'altra sense cap ordre aparent. Emmarcant aquestes es disposen maons que en punts concrets marquen entrants creant requadres.

El cos central d'aquesta façana presenta trets constructius semblants però les diferències rauen en el fet que s'hi ubica la porta d'entrada al recinte, en el costat esquerre d'aquest. Es tracta d'una porta de ferro de petites dimensions comparada amb les anteriors i ocupant la meitat de l'obertura ja que la part superior avui tapiada podria haver estat oberta amb vidrieres. Les finestres són de mides semblants i de planta rectangular, fetes de maó. Trobem les mateixes columnes decoratives que als laterals.

Per altra banda, al capdamunt de la façana es corona amb una estructura de maó que tindria l'aspecte d'una barana. Per sobre d'aquesta, en el cos central, es troba la perllongament que s'alça amb dues finestres més també avui tapiades.

Dels laterals d'aquest edifici tant sols un està a la vista ja que el situat a la banda nord està tapat per l'edifici 9. Així doncs, el lateral sud està format per una renglera de finestrals rectangulars que es disposen en parelles i que estan tapiades. Aquestes s'alcen en dos pisos. La separació de les dues plantes es fa mitjançant un tram de paret amb l'aparell de pedres escairades de mida mitjana i disposades encaixades sense cap ordre aparent.

Com a coronament de la cara sud tenim també la paret de maons a mode de barana.

La part posterior o façana de llevant presenta la mateixa disposició arquitectònica i els mateixos trets constructius que la resta de l'edifici. Amb la diferència que no existeix cap porta d'accés i tot són finestrals; a part, la perllongament del cos central de la façana no es dóna.

En quant als interiors del recinte, es va poder documentar la planta baixa i primer pis. A la primera hi ha una nau dividida per columnes de ferro de secció rectangular i quatre crugies. Aquestes columnes aguanten el sostre de voltes catalanes amb revoltons. La resta no es va poder documentar perquè les finestres tapiades no deixen entrar la suficient llum. El pis superior està dividit en dos crugies i una renglera de columnes de ferro al mig, recolzant una gran biga de ferro. El sostre està cobert amb planxes de guix sembla o *tipus "pladur"*.

[16] Capítol d'evolució dels edificis

A banda, les escales que comuniquen amb les plantes són del mateix estil constructiu i estètic que les restants però amb la diferència que estan ubicades en un espai més reduït.

Edifici 4

Perímetre: 210m
Superfície: 2.250m²
Tipus d'edificació: Fàbrica de pisos
Situació: S'ubica a l'extrem de llevant del conjunt fabril, davant de l'edifici 2 o entre la fàbrica 5 i la fàbrica de la "Minorisa".

Aquest edifici es va construir amb la intenció d'ampliar les naus de telers, al voltant de l'any 1956. Presenta planta baixa i pis, i la planta rectangular, igual que l'edifici 5.

La façana principal presenta els mateixos elements constructius que l'anterior amb la diferència que en aquesta hi ha tres portes, una de les quals està tapiada. S'hi accedeix a través d'una porta de metall de petites dimensions i amb vidrieres a la part superior. En aquest cas les finestres no estan tapiades i es pot veure com les vidrieres deixen entrar la llum i ventilen les estances.

El lateral nord presenta una base feta amb parament de pedres escairades i encaixades les unes amb les altres a mode de sòcol. En aquest s'hi veuen algunes entrades que condueixen a nivells inferiors que semblen dipòsits o punts de descàrrega i càrrega de material.

Per sobre d'aquest sòcol s'alcen ja els pisos amb les rengleres de finestrals quadrangulars sense tapiar. El parament més freqüent és el de pedra treballada i que ja hem descrit en vàries ocasions. El maó s'usa per construir les obertures pròpiament dites.

La façana posterior d'aquest és igual a l'anterior però amb la diferència que en ella, al primer pis, hi ha un petit pont o passarel·la que comunica aquest recinte amb el situat just davant i que és l'edifici 10 o també dedicat als menjadors. A aquest també s'hi accedeix passant entre el corredor que queda entre els edificis que anomenem "bessons"[17] i que condueix al darrera de tots ells.

Edifici 10

Perímetre: 118m
Superfície: 220m²
Tipus d'edificació: Edifici de pisos
Situació: S'ubica a l'extrem de llevant del conjunt fabril, tocant a la muralla d'aquesta banda de la carretera del Pont de Vilomara, just davant de la part posterior de l'edifici 4 i 5.

Panorámica exterior de l'edifici 10

Aquest recinte es va construir per tal d'acollir els vestuaris, tot el que envolta la higiene i els menjadors. Es tracta d'una nau de planta baixa i pis, amb les mateixes dimensions que

[17] 4 i 5

l'anterior del 1947.

Les obertures constructives que divideixen la seva façana principal són simples i estan construïdes amb el maó. Són de mides regulars i rectangulars creant una visió simètrica i contínua.

El parament està arrebossat i pintat de blanc i la part baixa d'aquest està constituïda en un sòcol de pedra .[18] A banda, l'edifici està comunicat per la banda de la carretera del pont de Vilomara a través d'una porta i d'unes escales centrals que comuniquen tots els espais.

D) EDIFICIS 2 i 16

Edifici 2

Perímetre: 190m
Superfície: 1.750m²
Tipus d'edificació: Fàbrica de naus
Situació: S'ubica a l'extrem sud del conjunt, seguint la mateixa direcció i sentit que la fàbrica del remei i la fàbrica nova. Just al davant de l'edifici 4.

Aquesta fàbrica és un exemple del tipus de fàbrica de naus, en aquest cas de doble nau ja que va patir reformes i es va ampliar en amplada creant-se un doble. Així doncs, tenim un recinte amb dos naus i doble teulada a dos aigües.

Per altra banda, a la seva part posterior es troba un altre edifici que ara s'hi uneix per l'interior però que abans estava separat físicament ja que es comunicaven mitjançant accessos. Però aquest el descriurem després.

La façana que dóna al carrer principal és simètrica, és a dir, en els dos costats hi ha els mateixos elements constructius i decoratius. Els accessos són dues grans portes rectangulars que actualment estan tancades per portes de ferro. Les dimensions d'aquestes obertures són majors que les vistes fins ara ja que parlem d'un tipus de recinte diferent al documentat fins ara i amb objectius i funcions diferents.

Panoramica general de la façana de llevant de l'edifici

Com que no hi ha pisos, no trobem rengleres de finestrals ocupant quasi tot l'espai de la façana sinó que amb els portals d'entrada i amb dues finestretes ovalades –a mode de lluneta- al capdamunt de la paret fan entrar la llum i la ventilació a tot l'àmbit. Les obertures, però, presenten emmarcats de maons.

Un altre tret a destacar d'aquesta cara és que no presenta parament vist sinó que està coberta per una arrebossat de ciment excepte en la part inferior o de sòcol que està constituïda en pedra escairada de gran tamany i encaixada sense cap ordre aparent. Pot ser que aquest

[18] Mateix aparell descrit amb anterioritat i que evidentment es repateix en aquesta ocasió.

tipus sigui simplement una cobertura de la paret.

Per damunt, i segurament d'una època posterior, trobem una coberta a l'alçada de la llinda de les portes que s'aguanta en la paret mitjançant bigues de ferro. Aquest sostre és de planxa gris.
La nau ubicada a l'extrem nord presenta uns interiors amb les finestres dels laterals tapiades amb maons. Les parets estan cobertes amb una capa de pintura blanca i el sostre format per bigues de ferro encavalcades, aguantant-se a les parets. Les obertures presenten llinda d'arc rebaixat.

El parament està format d'un aparell mixta, de maó i pedra. La base és la pedra que de mida mitjana i tallada i sense tallar, disposada més o menys regular en línies horitzontals. El maó s'intercala en línies de dos a tres i creant un aparell regular. A banda, sembla que en la base de la paret hi hagi un primer sòcol format per un aparell de pedres mitjanes disposades regularment.

La paret mitgera que separa les dues naus no presenta obertures, tant sols una de tapiada que deuria ser en els seus orígens una porta de comunicació.

Arriba un punt que ens trobem amb una paret de totxana moderna sense arrebossar ni pintar i que separa dos espais dins encara de la mateixa nau. Una vegada entrats a la sala següent ens trobem amb les mateixes característiques que en l'anterior però amb millors condicions d'higiene ja que el sostre està rebaixat amb plaques de guix o "pladur" i les finestres deixen entrar llum parcialment.

La connexió amb la nau adjacent no va ser possible ja que a banda d'estar tancada, estava plena de runa i brossa de materials industrials. Se suposa que l'estructura i les característiques constructives i arquitectòniques són les mateixes.

Edifici 16

Perímetre: 210m
Superfície: 2.000m²
Tipus d'edificació: Fàbrica de naus
Situació: S'ubica a l'extrem sud del conjunt, seguint la mateixa direcció i sentit que la fàbrica del remei i la fàbrica nova. Es tracta de la part posterior de l'edifici 2.

En l'actualitat no es comuniquen directament, hi ha un mur de totxana que les separa. Es tracta d'un espai obert, sense divisions en crugies mitjançant columnes i es comunica amb l'edifici de la Fàbrica del Remei a través d'un pont elevat obert amb vidrieres.

La coberta és a doble vessant i els laterals estan oberts amb grans finestrals amb vidrieres que deixen entrar la llum.

Per la banda posterior o de ponent es localitza una porta de planxa metàl·lica que dóna accés a l'edifici 17.

Segurament, però, les dimensions d'aquesta nau eren diferents en els seus orígens ja que en planta és més allargada i el mur de totxana moderna denota una reforma posterior.

E) EDIFICI 15

Perímetre: 212m
Superfície: 1.320m²
Tipus d'edificació: Fàbrica "sheds" o de dents de serra.
Situació: S'ubica a l'extrem sud de la fàbrica del Remei, transversal a ella, en direcció N-S. Antigues calderes i màquines de vapor.

L'edifici 15 és una fàbrica tipus sheds o de dents de serra i en orígens estava destinada a les calderes i la màquina de vapor. Després va ser substituïda per una nau més gran destinada a batans. Es va construir una nau de planta baixa d'unes dimensions majors a l'antiga i es va cobrir amb una coberta de dents de serra. Es va conservar l'antiga xemeneia de sortida de fums. Posteriorment, es va alçar un nou pis que actualment presenta parets de xapa metàl·lica sobre l'inferior de maó.

Façana posterior de la nau 15

L'accés a aquest recinte es fa a través del lateral i alhora per la part posterior, mitjançant unes escales de ferro que s'alcen fins el pis superior.

F) EDIFICI 9 i 17

Edifici 9
Perímetre: 232m
Superfície: 3.040m²
Tipus d'edificació: Nau
Situació: S'ubica a la meitat de llevant del conjunt fabril, just al costat de la fàbrica 5. És un construcció que es va bastir l'any 1947, coetània amb l'edifici 15 i corresponent a una fase de reformes i modernització.

Tal i com dèiem, aquest recinte és de planta rectangular i una sola planta baixa; fet amb xapa metàl·lica i amb espais amplis per tal, suposem, de moure grans maquinàries. Es va bastir on abans hi havia un bosc.

Edifici 17

Perímetre: 210m
Superfície: 2.250m²
Tipus d'edificació: Nau
Situació: S'ubica a l'extrem de ponent del conjunt fabril, en el límit amb els jardins de Sant Ignasi i al costat d'on s'ubicava el molí vell o edifici 18.

Aquest edifici es va construir per emmagatzemar bales de cotó, entorn l'any 1976, i s'ubicà entre la zona de l'antic molí i el desnivell existent amb el Parc de Sant Ignasi. A més va implicar l'enderroc del molí.

Es va bastir un cos amb espais amplis i de planta baixa i el procés va seguir dues fases constructives.

L'exterior està bastit amb totxana en els murs inferiors a mode de sòcol i la resta de paret està constituïda en planxa metàl·lica, en tots els seus laterals. El sostre és pla amb reforçament d'encavalcades de bigues de ferro que aguanten l'estructura de la coberta de xapa. Els laterals estan reforçats també amb pilars de ferro.

G) EDIFICI 18, 28 i 20

Edifici 18 i 28

Perímetre: 62m / 20m
Superfície: 184m² / 100m²
Tipus d'edificació: Recinte destinat al magatzem d'electricitat
Situació: S'ubica a l'extrem de ponent del conjunt, just en la part posterior de la fàbrica del remei i de les calderes i màquines.

El primer edifici, el recinte destinat a l'electricitat, es composa d'una sola planta i presenta un estil arquitectònic i constructiu semblant als edificis descrits fins ara (edifici, 19, 20, 5 i 4). El material principal emprat fou el maó i les obertures són rectangulars amb vidrieres que deixen, com de costum, entrar el màxim de llum.

L'entrada es fa a través d'una porta situada a llevant del recinte i la resta de l'espai està ocupat per les finestres. La coberta és a doble vessant. Aquest àmbit, no és rectangular del tot ja que en l'extrem sud sobresurt un tram d'edifici perpendicular a la direcció S_N del cos principal.

Porta d'accés de la nau 18

S'ha de dir, però, que la construcció es va reformar al llarg del temps ja que a través de les fotografies antigues es pot veure un edifici de tres plantes i de majors dimensions, de doble vessant.

En l'interior es pot veure una nau única amb un sostre format per encavalcades de ferro colat de secció rectangular. L'espai està totalment ple de runa i restes de material relacionat amb el funcionament del recinte.

Per altra banda, aquest es comunica amb un recinte ubicat en la seva banda de migdia i que està cobert de xapa metàl·lica. En ell s'hi localitzen dues bases rectangulars en el terra que deuria ser el lloc de les calderes. Per això els incloem tots en el mateix edificis.

Al costat d'aquesta, una mica apartat i perpendicular (direcció E-W) a ella, es trobava una petita construcció que es deia el *Molí de la Pixarada*. El molí avui en dia no existeix però en farem un

esment ja que va ser el molí antic. Presentava planta rectangular i estava ubicat en perpendicular a l'anterior i estava encarat al torrent de Sant Ignasi, en els límits del conjunt fabril.

Edifici 20

Perímetre: 100m
Superfície: 525m²
Tipus d'edificació: Recinte que englobava els tallers.
Situació: S'ubica a l'extrem de ponent del conjunt, just en la part posterior de la fàbrica Nova i al costat del recinte 19.

L'edifici en qüestió de planta rectangular i dos pisos, està ubicat en l'extrem nord-oest del conjunt fabril i es va bastir per destinar-hi tallers de mecànics, manyans i fusters. Presenta un estil arquitectònic dispar respecte els demés però segurament es deu al fet que va ser dissenyat per un tècnic diferent.

Façana de llevant de la nau dels manyans

La façana principal segueix presentant una simetria i continuïtat amb la distribució de les obertures. Aquestes són quadrangulars i es disposen al voltant de la porta d'entrada que s'ubica al mig. Entre obertures i ha columnes exemptes de maó que separen els espais i creen un efecte visual de volum.

En la façana de migdia (ja que la nord s'emmarca en la tanca exterior del recinte) s'hi veuen el mateix tipus d'obertura constructiva i l'accés es produeix a través d'una porta de petites dimensions que en l'actualitat està tancada. En aquesta, doncs, s'hi veu la mateixa distribució simètrica, amb obertures amb vidrieres que deixen entrar el màxim de llum.

En l'interior del recinte la planta baixa i el primer pis són una única. Els espais estan a la vista i el cos central està cobert per una teulada a doble vessant, la part central de la qual està coberta per vidrieres per deixar entrar la llum. Els laterals de la planta baixa estan coberts amb sostre de revoltons amb volta catalana amb biguetes de ferro colat. A part, aquest pis superior es reforça amb bigues de ferro de secció rectangular.

D'aquesta manera i amb aquesta tècnica constructiva s'aconsegueix la màxima lluminositat i ventilació possible, aprofitant els espais al màxim per tal d'assolir millor productivitat.

Les parets estan arrebossades amb morter gris.

H) FÀBRICA de la "MINORISA" (Edificis 3, 11)

Edifici 3

Perímetre: 210m
Superfície: 1.350m²
Tipus d'edificació: Fàbrica de pisos
Situació: S'ubica a l'extrem de migdia, en la part que està situada a un nivell superior respecte a la resta del conjunt fabril.

Aquesta fàbrica és de planta rectangular i té planta baixa i primer pis. L'estructura i estil arquitectònics són semblants que la resta de les construccions.

La façana principal presenta simetria i continuïtat en els elements que la formen. Les obertures constructives són rectangulars i de mateixes mides totes elles. També trobem aquí les columnes exemptes bastides amb maons i pedra a mode de revestiment i decoració. Pedres que han estat escairades i es disposen encaixant-se unes amb les altres. Aquests elements formen divisions en la superfície que augmenten encara més la sensació de simetria que hom busca. Els laterals estan constituïts de la mateixa manera, utilitzant el maó com a eina principal. Les obertures es disposen en rengleres ocupant el màxim d'espai possible per deixar entrar la llum i ventilar les estances.

Nau núm. 3. Panoràmica general des de l'interior de la fàbrica nova

El lateral nord de la Minorisa es comunica amb el pis superior de la fàbrica 4 mitjançant un pont elevat. Presenta les mateixes característiques constructives i arquitectòniques que en la resta de l'edifici.

Edifici 11

Perímetre: 274m
Superfície: 750m²
Tipus d'edificació: Torre del director de Minorisa.
Situació: S'ubica a l'escaire SE del conjunt fabril, en la part que està situada a un nivell superior respecte a la resta del conjunt fabril.

L'edifici 11[19] se situa en un tram llarg de la tanca exterior que dóna al carrer Pont de Vilomara i carrer Lluìs Argemí, just entre la cantonada d'aquests dos. De fet, la paret posterior de l'edifici aprofita la tanca esmentada.

La façana d'aquesta torre està organitzada seguint una simetria i continuïtat a través dels elements constructius. Les finestres presenten mides diferents en el cas del cos central, sent les

[19] Torre del director de la fàbrica de la Minorisa.

estretes les que acompanyen als grans finestrals, ja com un element més estètic que no pas funcional.

En totes les obertures, en el seu ampit hi ha una decoració amb maó geomètrica i que es repeteix en línies al llarg de la superfície del cos central -a mode de cortina. En la part superior d'aquest es localitzen forats rectangulars de mida petita on hi nien els ocells. Al damunt de la façana hi ha un ampit que es basteix en una cornisa que presenta vàries línies de maons sobresurtin una mica de la resta.

Per altra banda, el lateral que estava destinat a menjadors i vestuaris, presenta una simetria més acusada que la resta però en la meitat del seu recorregut trobem un cos que sobresurt més que els altres a mode de torre i on s'hi ubica la porta d'accés als menjadors descrits. L'estil arquitectònic és semblant als descrits fins ara. En l'interior es troben unes escales des d'on es distribueixen totes les estances.

Edifici núm. 11. Façana interior

Un altre edifici present en aquest àmbit és el recinte 12 que es troba just davant de la Minorisa . Es tracta d'un cobert de planta baixa que segurament albergava magatzem d'aquella mateixa. Es troba entre aquestes construccions i l'àmbit dels Horts o àmbit 13.

El material emprat en totes elles és el maó i la pedra però com a sortida decorativa en gairebé tots els casos. Els maons també es fan servir per decorar les façanes de les construccions principals.

I) ALTRES ESPAIS

- Guarderia, Garatge i Vestidors
- Torre del director
- Porteria i tanca del complex
- Àmbit dels Horts (Espai 13)

Guarderia o Edifici 6

Perímetre: 210m
Superfície: 1.350m²
Tipus d'edificació: Guarderia
Situació: S'ubica a l'escaire NE del conjunt fabril, en la part que està situada al darrera de la Torre del Director i de la Porteria.

Aquest edifici compta amb planta baixa i pis. En ells s'hi ubiquen tots els espais necessaris i destinats a la cura dels nadons dels treballadors de la fàbrica, almenys en els inicis ja que abans que es tanqués ja hi havia nens de la població de Manresa.

La guarderia es va bastir aprofitant la línia de mur en la cantonada de la carretera del Pont de Vilomara i l'Avinguda Bertrand i Serra. Quasi que es perllongava fins l'entrada al conjunt fabril ja que aquesta la ocupava l'edifici adjunt de vestidors i menjadors pròpiament dits.

El present conjunt estava completat amb la l'existència d'un jardí interior que estava delimitat per un mur fet amb maons (seguint l'estètica del moment, amb decoracions geomètriques) i dins de la qual es localitzava la zona d'esbarjo dels nens.

La façana principal del cos central presenta continuïtat i simetria amb els seus elements constructius i arquitectònics. Les obertures constructives són quadrangulars i rectangulars, tenen les mateixes dimensions i es redueixen en el pis superior. L'entrada principal es fa a través d'un cos sobresortint de la resta, a mode de torre. L'accés a ella es fa, però, mitjançant unes escales que pugen primer cap al pati interior i després segueixen per accedir a l'interior. Malgrat tot, també hi ha un cos sobresortint en el punt d'inflexió de l'edifici amb la cantonada dels dos carrers. Aquest canvi respon a una voluntat estètica, suposem, i per no trencar l'harmonia que produeix la simetria dels elements arquitectònics. Així doncs, aquest cos de majors dimensions presenta, a l'igual que en el cas anterior, una planta baixa i un primer pis -a diferència de la resta de l'edifici que tant sols es representa per planta baixa. Les finestres d'aquesta banda estant a tocar del nivell de circulació d'una balconada superior al pati i que dóna comunicació amb tota la façana.

Façana interior de la guarderia.

Dèiem que hi havia una balconada superior al pati i que comunicava tot el recinte. Aquest nivell superior coincideix amb la cota d'entrada a la guarderia i presenta en tot el seu recorregut un barana feta de maó i jugant amb la seva decoració geomètrica.

En els interiors d'aquest recinte trobem estances com els vestidors dels nens que encara es conserven amb bones condicions, les estances del dormitoris que encara conserven les cunes, els lavabos, sales de joc, etc. Els espais es caracteritzen per la seva amplitud i lluminositat ja que els finestrals estan oberts amb vidrieres i a l'estar a nivell de carrer la comunicació amb l'exterior és més directa.

Les habitacions estan pintades de diferents colors i la meitat inferior de les parets, en la majoria dels casos, estant revestides de rajoles vidrades amb una coloració canviant.

Per altra banda, els sostres d'aquestes estan coberts amb plaques de guix o fins i tot algunes estances grans estant reforçades amb bigues de dimensions majors a les documentades fins ara.

El material emprat en aquesta construcció és el maó i aquest tret es demostra en la façana principal on juga un paper important com a element constructiu i com a element preeminentment decoratiu i estètic, combinat amb arrebossat de morter. Les decoracions són geomètriques i es dispersen majoritàriament pel pati interior, es poden veure en les escales i en els ampits de la es finestres i de les teulades.

Finalment, en el cos central d'entrada es troben les escales que condueixen als pisos superiors i que alhora porten a la porta d'accés al recinte des de l'Avinguda Bertrand i Serra.

L'edifici del Vestidors es comunica amb la guarderia pròpiament dita i se situen a continuació de la banda de ponent d'aquesta, seguint la mateixa línia de mur de l'avinguda esmentada. La façana d'aquest recinte presenta també dos pisos i les rengleres de finestrals es repeteixen com en els casos anteriors. En el seu extrem oest es comuniquen amb la Torre del Director mitjançant un pont elevat fet amb maons i amb la mateixa estètica que els anteriors. També s'hi accedeix a través d'una porta que se situa per sota de les escales que comuniquen a la guarderia.

Anant a l'altra banda d'aquesta, trobem un cos d'una sola nau que es feia servir com a magatzem i que ara és un garatge. Presenta teulada a doble vessant.

Chalet del Director o Edifici 8 i 8a

Perímetre: 210m
Superfície: 1.350m²
Tipus d'edificació: Torre del Director
Situació: S'ubica a l'entrada del recinte fabril, en la meitat de llevant i tocant a la porteria d'entrada. Presenta alhora, dues fases constructives que ja s'expliquen en l'apartat corresponent.

Façana de ponent de la torre del director

Aquest edifici es va bastir en un lloc nou respecte l'antic, al costat de la porteria. Estava destinat a la vivenda dels directors. Posteriorment s'hi va adossar un cos trapezoïdal.

La façana principal que dóna al carrer d'entrada al recinte presenta simetria amb finestres quadrangulars de grans dimensions i que se situen quasi a tocar de nivell del terra; n'hi ha dues a banda i banda de la porta d'entrada. Les dues que toquen a la porta són més grans. A la planta pis, es localitzen tres finestres de dimensions més reduïdes i que s'intercalen amb els balcons que segurament donaven a les habitacions principals. El maó tant sols és emprat en els emmarcats de les finestres i la resta de la superfície està revestida per pedres escairades de mida gran i disposades encaixant-se unes amb les altres sense cap ordre.

La teulada és a quatre vessant i presenta una lluneta al capdamunt.

El lateral de migdia està compost en la planta baixa per dues finestres rectangulars amb els brancals i la llinda de maons. El pis superior el corona una glorieta tancada amb vidrieres.

És en aquella façana i en la part posterior on es veuen els canvis constructius, l'adossat posterior del cos principal (edifici 8a). Aquest canvi es veu molt bé en el lateral descrit; el canvi en el tipus de parament es representa mitjançant un aparell de maons disposats regularment. Aquest annex es recolza en l'anterior i perllonga la façana de l'edifici. En aquesta nova s'hi veuen en la planta baixa dues finestres rectangulars i una porta d'accés als nous interiors. En el pis de dalt,

les finestres que hi trobem segueixen la mateixa tipologia que les documentades en la Torre del Director de la Minorisa. Són dues finestres rectangulars més grans en els extrems i una de petita en la part central. Presenten treball de decoració amb el material majoritari que és el maó.

En la part posterior de la façana es veu perfectament l'annex posterior a l'edifici principal. Aquest està compost per planta baixa i primer pis i s'adossa completament a l'anterior. Per aquesta banda, doncs, es localitza al capdamunt un terrat delimitat per una barana amb pilars de maons, en la part més elevada. Adjunt a aquest, hi ha un terrat de planta inferior i que estan comunicats mitjançant unes escales. Des d'aquest nivell es dóna accés a través d'una porta al primer pis del cos central, juntament al costat de dos grans finestrals; a part, aquesta balconada o terrat segueix el recorregut de la façana nord i comunica amb el pont elevat que descrivíem abans i que donava accés als vestidors i de retruc a la guarderia.

Per altra banda, en la façana de llevant pròpiament dita tant sols s'hi veu una finestra. El material emprat en tots els casos és el maó, que segueix jugant amb la decoració geomètrica. El parament és d'aparell amb maons disposats regularment, com en la façana lateral.

Porteria, Tanca del Complex (Espai 22) i Àmbit dels Horts 13

La porteria d'entrada al recinte és de dimensions petites i es localitza al costat de la Torre per tal d'establir una comunicació més directa amb els directors de la fàbrica i fer les feines de recepció. El recinte està bastit en maó disposat en aparell regular i presenta un finestral principal per on es comunica el recepcionista.

Detall de la zona d'accés i porteria

Aquesta construcció aprofita el mur de tancament exterior, en el tram de l'entrada principal. Aquesta tanca exterior es perllonga al voltant de tot el recinte fabril i està bastida amb maons, en aparell regular. S'alterna amb pilars exempts que donen estabilitat a la construcció. Té una alçada suficient per donar seguretat i intimitat a la propietat i es va bastir en vàries fases constructives.

Molts dels edificis que hi són, aprofiten la seva existència per recolzar-s'hi, almenys en una de les seves cares. Per exemple, en el cas de la guarderia, la banda que dóna ja a la carretera del Pont de Vilomara la muralla es transforma en edifici.

Els altres trams tenen una altura d'uns 2,20m aproximadament.

L'àmbit 13 dels horts està situat en l'extrem de migdia del complex, en el sector que queda sobreelevat respecte la resta del conjunt; concretament, en tota la banda que resta davant de la fàbrica de la Minorisa, abrasant una extensió semblant a la que ocupen les fàbriques 2 i 16 (vegeu plànol general). Aquest espai en l'antiguitat i en els seus orígens va ser construït per plantar-hi tots aquells productes que es necessitaven per tal d'abastar la família del director i els possibles comensals que venien de visita, i que es produïa sovint.

En l'actualitat és difícil d'accedir-hi ja que es troba sense utilitzar i les plantes, arbusts i males herbes han envaït el terreny.

Vivendes dels Treballadors (Edificis 23 i 27)

Si ens hi fixem, aquestes vivendes que estan situades davant de l'entrada del recinte, presenten la mateixa tipologia constructiva que es repeteix a dins del conjunt.

Se situen entre el carrer Bertrand i Serra i el carrer Bisbe Comes i varen ser bastides en dues fases dispars en el temps. Les façanes es distribueixen en obertures rectangulars que es disposen en rengleres al llarg de la superfície. Aquestes són quadrangulars i de dimensions regulars, s'emmarquen amb maons i presenten en els seus ampits decoracions amb aquest material.

A l'exterior, estan separades del carrer per un petit mur que s'allarga en tot el seu recorregut per la banda del carrer.

Conjunt de vivendes dels treballadors

Són vivendes de planta baixa i primer pis, en una primera fase constructiva. Més endavant, es construeixen un segon blocs que presenten ja més alçada amb tres pisos. L'estructuració i distribució constructiva i arquitectònica és semblant en tots els casos.

El que caracteritza aquests edificis principalment és que segueixen la mateixa disposició i estil que la resta del conjunt fabril i que alhora estan construïts amb el material generalitzat que és el maó.

5.2. TIPOLOGIA DE LES OBERTURES CONSTRUCTIVES i DELS ELEMENTS DE COBERTA

Generalment, les cobertes es resolen amb diferents materials, des de la fusta de mitjan segle XIX fins al ferro del segle XX, passant per solucions mixtes. Les encavalcades són gairebé sempre triangulars, formades per dos cavalls, un tirant i un monjo, i si la llum és considerable es reforcen amb pilars de maó massís.

Aquesta solució és la més generalitzada i sembla respondre a una òptima relació entre la disposició de la maquinària, la línia de transmissió de l'energia i la capacitat de resistència dels materials (jàssera i volta catalana).

Detall de finestres de la nau de filatura

A les fàbriques més antigues els sostres que separaven els diferents pisos es feien de fusta, com també les bigues de càrrega, la qual cosa feia que aquests edificis fossin molt vulnerables en cas d'incendi; molt freqüents fins a començament del segle XX. En les fàbriques més modernes, i també en aquelles en les quals va caldre reforçar sostres, les bigues de fusta es substituïren per bigues de ferro. A les fàbriques on els sostres són de revolto, es reforcen amb tirants metàl·lics de secció circular, vistos o no.

En el nostre cas ens hem trobat amb tipologies diferents ja que al ser un conjunt arquitectònic tant gran, les fases constructives es produeixen en moments cronològics dispars i les reformes i avenços tecnològics es van succeint en tots els edificis. Tant podem veure columnes de ferro colat amb secció circular, rectangular com sostres amb revoltons de volta catalana i bigues de ferro o encavalcades de ferro. I fins i tot, sostres que queden emmascarats per plaques posteriors de guix i que estan formats per forjats de fusta, que evidentment presenten un estat de conservació molt dolent.

En quant a les obertures constructives documentades, trobem una homogeïnitat generalitzada en tots els casos. Finestres rectangulars i quadrangulars, de dimensions semblants però variant, i que en alguns casos, estan decorades emprant el material per excel·lència que és el maó.

Sobretot, la idea principal és la creació de grans finestrals que deixin entrar la llum a les estances i de pas funcionin com a sistema de ventilació. Quasi totes les obertures presenten vidrieres que ocupen tot l'espai i alhora els elements ocupen quasi tota la superfície de les façanes.

5.3. BREU DESCRIPCIÓ DELS MATERIALS CONSTRUCTIUS

El nou material que serà a la base de tots els progressos que es produiran en el camp de la mecanització serà el ferro. Durant el segle XVIII es desenvoluparà i utilitzarà sota la forma de ferro colat, i a finals d'aquests mateix segle i durant gran part del XIX s'aplicarà a les màquines i

a l'arquitectura. La gradual utilització massiva del ferro tindrà unes repercussions transcendentals en la gènesi dels edificis fabrils que ací estem estudiant: noves màquines, noves columnes, rodes hidràuliques.

Detall del parament de la fàbrica del Remei

En quant als materials emprats, la pedra és la més antiga. Aquesta és treballada amb martell i escarpa i s'uneix amb morter de calç i ciment. Sovint, sense filades horitzontals, simplement encaixant les peces. La pedra, doncs, és un bon indicador de l'antiguitat de la fàbrica ja que a partir de principis del segle XX es comença a usar de manera generalitzada el maó cuit.

El rajol fou molt utilitzat des de mitjans del segle XIX en l'embelliment de les portes i finestres, en la construcció de xemeneies i en detalls ornamentals com els ràfecs de les teulades.

Les parets de càrrega, fetes amb pedra o rajol, tancaven el perímetre rectangular. Les naus es cobrien transversalment amb bigues de fusta o metàl·liques recolzades sobre els murs de càrrega i longitudinalment amb volta catalana. Les columnes o pilars de ferro colat es disposaven en rengleres, es coronaven amb un capitell que ampliava la base de càrrega de les bigues.

Durant la segona meitat del segle XIX i començaments del XX, es perseguí d'equilibrar les empentes de la fàbrica de maó per tirants de ferro, encreuant l'espai o bé amagats en la grossària dels murs. Aquest introduí en l'arquitectura industrial notables modificacions estructurals, a la vegada que enriquiren els valors artístics.

Juntament amb la utilització de materials tradicionals com el maó, la fusta i el vidre, s'hi anaren incorporant de nous, com ara les columnes de ferro colat, les jàsseres i les encavalcades de ferro forjat i d'acer, la teula mecànica o els paviments de mosaic hidràulic.

La introducció de la columna de ferro colat en els edificis fabrils significa també un canvi total. Se substituïen els murs interiors de maó o els pilars de fusta per les columnes de ferro. Aquest ús de les columnes de ferro féu possible la instal·lació de maquinària a tots els pisos (a partir del 1830 a Catalunya).

A les fàbriques s'utilitzà massivament un tipus concret de columna de ferro colat summament simple i tècnic, que tenia les següents característiques: secció circular i interior buit.

6. TEXTILES BERTRAND I SERRA S.A.: EVOLUCIÓ D'UN PROCÉS CONSTRUCTIU

6.1. La fàbrica del Remei: 1894

L'any 1893 , la companyia "Serra i Bertrand" , formada pels srs. Eusebi Serrà i el seu gendre Manuel Bertrand, considerava que la seva fàbrica ubicada a Manresa, a la zona coneguda com "Les Fontetes" del torrent de Sant Ignasi, era vella i ja no responia a les seves necessitats. Aquesta fàbrica era destinada a filatura i teixits, mentre que els acabats i l'estampació es feien a la fàbrica del Prat Vermell de Sants (Barcelona). L'ambició de Manuel Bertrand, provinent d'una família d'industrials tèxtils francesos, amb estudis realitzats a Orleans i formació anglesa, era la titularitat d'una nova fàbrica on es realitzessin tots els processos del tèxtil, des del batanatge fins a l'estampació. Aquest era el seu projecte i això implicava la construcció d'un edifici de planta nova on col·locar tots aquests processos.

El lloc triat fou Manresa, però per realitzar-ho s'abandonà la fàbrica de les Fontetes i s'adquiriren uns nous terrenys també a la línia del torrent de Sant Ignasi, una mica més amunt de l'antic molí de la Pixarada, conegut ja des del segle XVI. Aquests nous terrenys eren bàsicament els horts ubicats davant de la masia del Remei de Dalt, propera a una capella del segle XVI dedicada a la Mare de Déu del Remei.

Les obres de construcció començaren el 23 de gener de 1893 i fou inaugurada el 20 de maig de 1894. L'impulsor de l'obra fou Manuel Bertrand , el qual viatjà a Manchester per a comprar la maquinària i comprovar els darrers avenços tècnics. L'arquitecte autor del projecte fou Josep Arola.

La construcció s'avenia totalment amb el que eren els paràmetres de construcció de les fàbriques d'aquest moment.

L' enginyer industrial Antonio Vega Marcos ens va deixar l'any 1902, una magnífica descripció del conjunt arquitectònic:

> *La fábrica de los señores Bertrand é hijo reune en este concepto muy buenas condiciones entre sus máquinas hay suficiente holgura para el cómodo paso de los operarios sin temor a que en los movimientos naturales de la maniobra puedan ser escojidos por correas ó por piezas dotadas de grandes velocidades ó peligrosas por su situación y manejo; en las salas de trabajo tienen la necesaria ventilación natural y artificial: natural por el número de ventanas abiertas y artificial por el de ventiladores instalados y ambas conservan el aire el condiciones higiénicas no enrareciéndole nunca. Lástima que no sean un poco más altas de techo para conseguir que el aire respirado fuese más fresco. Por fin, presenta también la gran ventaja de que toda la fábrica está resguardada de incendios pudiendolo atajarlos en breves momentos, en caso de necesidad, merced á la completa instalación de tuberias y mangueras que en ella se ha llevado á cabo y á la construcción de un gran depósito de ladrillo lleno siempre de agua.*

Los muros son bastante resistentes y en ellos no se nota señal ninguna de movimiento: los pisos no transmiten trepidaciones á pesar de la gran andura de las salas pues las transmisiones son escasisimas, á causa de su bien entendida disposición y se apoyan solo a cada lado de las salas, en las paredes maestras: y la escalera es espaciosa y no ofrece peligro de ninguna clase.

Esto es lo que en términos generales puedo decir respecto a la fábrica de los Señores Bertrand é hijo: entrando en detalles debo consignar lo siguiente.

La fábrica de hilados de M. Bertrand é hijo consta de planta baja y un piso teniendo dispuesta la marcha de la industria en la siguiente forma; en la planta baja dividiola por columnas en cuatro crujias, los telates en el 1er piso, dividiolo en dos, las mecheras y continuas y en la sala contigua las cardas: encima el desván de la cubierta ligero y resistente. Aparte hay otro edificio que contiene en su planta baja las máquinas de aprestar y urdidores y taller de reparaciones y en el primer piso los batanes. Desligado de todo esto y fuera de estos edificios hay el almacén de las balas de algodón.

Las máquinas estan separadas covenientemente dejando entre ellas pasos de 1,00 m de anchra y libres de piezas que puedan causar daño alguno. Resulta pues, que la instalación es immejorable: en ella se han evitado todos los peligros que puedieran haber; al ocupar la preparación sitio apartado de las salas de trabajo se ha cumplido con una d elas condiciones principales de seguridad lo mismo que al instalarla con un complejo servicio de incendios: esto que á primera vista parece que no tiene gran importancia y, con varios los fabricantes que no se la dan, es á lo que en primer lugar debiera atenderse, en todas las industrias, pero especialmente en las de hilados en donde los peligros son mayores.

La sala de máquinas y de calderas están tambien separadas del edificio general de la fábrica, ocupando un departamento aisaldo y tambien muy bien construido.

Fàbriques II-21
ACMA

Com es pot apreciar, a nivell arquitectònic comptava amb quatre edificis: La nau central, l'edifici de batans, el magatzem de bales de cotó, l'edifici de calderes i màquina de vapor, el detalls dels quals analitzarem detingudament per separat.

En primer lloc comptem amb l'existència d'una nau central de planta rectangular coberta a dues aigües, de planta baixa, primer pis i golfes *(Edifici 1)*. El mur s'obria al llarg del seu perímetre amb un seguit de finestrals que permetien la il·luminació i la ventilació interiors. Malgrat les transformacions patides al llarg del temps, el fet de que aquesta nau encara es conservi permet la descripció exterior d'aquest primitiu edifici, completat a través de l'estudi de fotografies antigues.



Vista general de nau principal la fàbrica del Remei i de magatzem de bales de cotó. S'aprecia també el xalet , les xemeneies de vapor i el canyissar del torrent

La descripció interior de com era aquesta nau i de com es distribuïa ens la proporciona el enginyer industrial Antonio Vega Marcos l'any 1902.:

> *".....La fábrica de hilados de M. Bertrand é hijo consta de planta baja y un piso teniendo dispuesta la marcha de la industria en la siguiente forma; en la planta baja dividiola por columnas en cuatro crujias, los telates en el 1er piso, dividiolo en dos, las mecheras y continuas y en la sala contigua las cardas: encima el desván de la cubierta ligero y resistente."*
>
> *Fàbriques II-21. Fol 9*
> *ACMA*

A aquest edifici central, l'envoltaven un seguit d'edificis auxiliars amb les mateixes característiques però més petits. Les fotografies i la planimetria antiga revelen l'existència d'un edifici també de planta rectangular construït en paral·lel a la façana nord del principal *(Edifici 1a)* . Aquesta nau auxiliar era de dimensions més reduïdes i planta baixa. També es cobria a dues aigües. Aquest edifici és el que apareix en primer pla en les fotografies més antigues conservades de la fàbrica. Un dibuix del 1897 revela l'existència d'un apèndix quadrangular adossat de planta baixa i primer pis al cantó de ponent. Sobre aquest cos finalitzat amb un sostre pla, requeia una xemeneia cilíndrica.[20] Com a única menció de l'existència d'aquesta nau Antonio Vega Marcos diu:

> *".....Desligado de todo esto y fuera de estos edificios hay el almacén de las balas de algodón....."*
>
> *Fàbriques II-21. Fol 9*
> *ACMA*

Es desconeix la funció d'aquest últim cos quadrangular i d'aquesta xemeneia, que perviuran almenys fins els anys quaranta. És possible que acollís una caldera més petita destinada a humidificar l'ambient per evitar trencaments en fil, com posteriorment hi haurà en les naus més modernes.

[20] Diario de Avisos. 30 d'agost de 1897.

Al cantó de migdia de l'edifici central, la planimetria i les fotografies antigues revelen l'existència de dos edificis també rectangulars. Un d'ells, aquell que es troba ubicat més a ponent, podria correspondre's al constatat per l'enginyer Antonio Vega Marcos l'any 1902, i que apareix a la planimetria de l'any 1917 *(Edifici 16)*

> *".....Aparte hay otro edificio que contiene en su planta baja las máquinas de aprestar y urdidores y taller de reparaciones y en el primer piso los batanes.*
>
> *Fàbriques II-21. Fol 9*
> *ACMA*



Cantó de ponent de la fabrica del Remei i nau de batans. La fotografia és posterior al 1926, doncs el primitiu edifici del vapor ja ha estat substituït per la nova nau de batans

El conjunt es complertava amb l'existència d'un altre edifici també de planta rectangular construït en perpendicular a ponent de l'edifici central de la fàbrica *(Edifici anterior al 15)*. Aquest edifici, també testimoniat per l'enginyier Antoni Vega Marcos el 1902, no apareix a les fotografies antigues de la fàbrica, ja que totes són presses des del cantó N-E. D'altra banda la planimetria més antiga amb la qual comptem presenta el projecte del nou edifici construït a sobre. Per coneixer el seu aspecte exterior només comptem am un dibuix publicat el 1897 en un diari local, en el qual s'aprecia un fragment de la façana nord, i pel que sembla mantenia les característiques generals de la fàbrica amb el seu sistema d'obertures a base de finestrals rectangulars rematats amb un arc rebaixat.[21]

Aquest edifici contenia les calderes i la màquina de vapor. Sobre ell, l'enginyer Antonio Vega explica:

> *" La sala de máquinas y de calderas están también separadas del edificio general de la fábrica, ocupando un departamento aislado y tambien muy bien construido..."*
>
> *"...según esto su instalación está conforme con lo prevenido por las mismas y con cubierta relativamente ligera dado el espacio ó dimensiones notables de la sala que tiene que cubrir. Las paredes de la sala están suficientemente separadas de las demás dependencias de la fábrica y de calle y predios vecinos teniendo, sin embargo ,un espesor de 0,60 m "*
>
> *Fàbriques II-21. Fol 13*
> *ACMA*

A aquest edifici anava associada una gran xemeneia cilíndrica de gran alçada, que pot perfectament apreciar-se a les primeres fotografies existent de la fàbrica del Remei. En total són dues les xemeneies que apareixen al conjunt industrial.

[21] Diario de Avisos. 30 d'agost de 1897.

Sobre el detall del funcionament de la maquinària i distribució dels continguts, s'aprecia que l'edifici acollia un total de vuit calderes disposades en bateria ubicades al soterrani, amb les carboneres corresponents, i l'existència d'una gran màquina de vapor que ocupava l'estància de la planta baixa .

> *La sala de máquinas y de calderas están tambien separadas del edificio general de la fábrica, ocupando un departamento aisaldo y tambien muy bien construido.*
>
> *La máquina de vapor ocupa una sala rectangular cuyos muros son de 45 cm de espesor. Es de 600 caballos, de dos cilindros, con condensación y trabaja sin golpes, choques ni ruidos extraños que hagan sospechar descuido, imperfección ó mal funcionamiento en sus órganos: su gran polea y arbol motor están resguardados por barandillas y el conjunto cimentado sobre fundaciones de silleria de unos 3,00 m. E/ cilindro de alta trabajo á 7 atmósferas de presión y en el condensador hasta con un vacio de 57 atmósferas Para que la condensación se verifique bien y el vapor rinda el trabajo que ha de efectuar: esto demuestra que sin necesidad de forzarla se obtienen buenos resultados y por tanto que se trabaja en buenas condiciones.*
>
> *El conjunto de las transmisiones á las distintas dependencias de la fábrica está bien hecho y las grandes poleas para los cables descansan en sillas ó coginetes adecuados. Esta instalación es hermosa y está perfectamente resguardada de todos aquellos puntos desde los cuales podria ser alcanzada por alguna persona.*
>
> *La sala de calderas es la mas estable que hoy dia existe en todo el término de Manresa; consta de una bateria de 8 calderas de 12 caballos cada una y de la "Maquinista". Instaladas en el año 1895 tienen escasamente 7 años de existencia, duración muy corta comparada con las que puedan tener, bien cuidadas y vigiladas, calderas de este sistema trabajan 6 constantemente pudiendo tener siempre, de este modo, una en limpieza y otra en reserva para un caso de averia en alguna de las que trabajen. Cada una de ellas consta de la caldera propiamente dicha y de nueve hervideros: son de plancha de hierro acerado y en ninguna de ellas se notan señales de fugas, grietas, pajas, reblandecimientos ni puntos defectuosos en los cuales puedan sospecharse probabilidades de destrucción ó de percances: tan sólo una caldera la señalada con el nº1 tiene en un hervidero de la 1ª fila un descuido de dejar un trapo, el cual produjo una telilla en la plancha: esta clase de remiendos es, sin embargo, algo defectuosa.*
>
> *Cada caldera consta de los aparatos necesarios para su vigilancia y conforme indican las Ordenanzas Municipales, cosa digna de notarse, pues son muchas las fábricas de*

Manresa que adolecen de la falta de los mismos. En efecto, tiene cada una su manómetro correspondiente que en la forma en que están instaladas las calderas no pueden fallar pues se comprueban mutuamente unos con otros por estar en comunicación todas las calderas y tener que marcar siempre la misma presión en todas ellas: esto es una ventaja inmensa de esta instalación porque de este modo el fogonero sabe, sin error, las presión que tiene, pues seria muy casual y rarísimo que todos los manómetros, á una, se interceptaran ó equivocaran la presión del mismo modo.
Presentan, además, dos tubos de nivel cada una de ellas con espitas para limpiarlas y grifos de prueba. No puede negarse que la presión del vapor y el nivel del agua es lo que tiene mas importancia en toda caldera y que su conocimiento exacto es lo que con mayor interés hemos de buscar siempre; son, para decirlo así, los únicos ojos que tenemos para ver lo que para dentro de sus cerradas paredes mientras el fuego del hogar las tiene en estado de ebullición y de tensión constante. Así es que si respecto á

La instalación de los manómetros he dicho que estaba perfectamente instalada no cabe decir lo mismo respecto a los indicadores de nivel cada caldera solo tiene dos tubos de nivel: estos, muy útiles si funcionan bien, tienen el inconveniente frecuentisimo de que ó se rompen ó se obturan, por tanto no es imposible ni dificil siquiera que en una misma caldera fallen los dos no quedándonos entonces mas que sus grifos correspondientes, que suponiéndolos limpios, son de manejo engorroso siempre y no avisarian nunca de su descuido del fogonero: por eso creo que es muy útil añadir á los indicadores ya citados otro que no pertenezca ya á este sistema si no que sea de otro distinto.

Además de los aparatos citados tiene cada caldera dos válvulas de seguridad de palanca y peso aplicado á ella: trabajan bien y tienen juego fácil sin agarramientos en ninguna de ellas.

La bateria de ocho calderas está, como hemos dicho instalada en edificio aparte del que constituye la fábrica. Las calderas son de las que pertenecen á la 1ª categoría, según la clasificación establecida por las Ordenanzas Municipales pues el volumen de cada una es de 20. 262 m3: según esto su instalación está conforme con lo prevenido por las mismas por estar instaladas en edificio sin pisos, aislado y con cubierta relativamente ligera dado el espacio ó dimensiones notables de la sala que tiene que cubrir. Las parcelas de la sala están suficientemente separadas de las demás dependencias de la fábrica y de calle y predios vecinos teniendo, sin embargo, un espesor de 0.60mt.

Estas calderas presentan las siguientes dimensiones: los hervidores son de 0.51mt. de diámetro por 8.20 mt. de longitud y el domo de 0,96 mt. por 7.20 mt. respectivamente, segun las cuales resulta para la superficie de calefacción una extensión de 120 m² para cada caldera: como que trabajan 6 calderas constantemente salen para el conjunto de ellas 720 m2 de superficie y agregando á esta la correspondiente á los hervidores de alimentación cuyos dimensiones son 0,51mt de diámetro por 9.00 mt. de longitud y por tanto 55 m² de superficie de calefacción en conjunto tambien, resulta finalmente una superficie total de calefacción de 775 m² para una producción de 600 caballos ó sea 775/600=1,29 m² por caballo: este resultado superior á lo que dá la teoria ó sea 1m² por caballo, indica que las calderas pueden desarrollar el trabajo que se les pide sin necesidad de ser forzadas y, por tanto, sin peligro ninguno: es claro que, sin embargo, podrian ofrecerlo si á pesar de tener una superficie suficiente y superior á la necesaria los espesores de la plancha fuesen débiles para resistir á la presión de las 7 atmósferas efectivas que sobre ella actua.....

.....No puede, pues, negarse, por lo dicho, que la instalación de estas calderas está bien estudiada y que responde perfectamente al trabajo que á ellas está encomendado. Debo, sin embargo, fijarme ahora particularmente en un defecto que podria parecer que no lo era, siéndolo y hasta cierto punto notable: las ocho calderas que constituyen la bateria que nos está ocupando están perfectamente adosadas la una á la otra, sin mas separación que la del muro que las divide y cuyo espesor es debil. Este muro ha de sufrir mucho con las dilataciones y contracciones producidas por el calor según funcionen las dos calderas que separa ó una sola y, por tanto está expuesto á agrietarse y dejar paso á aire frio que puede oxidar la plancha de la caldera pues á poco y disminuir su resistencia.

Las calderas son subterraneas y enfrente tienen las carboneras, grandes y distanciadas de aquellas á 6 mt. Los conductos de la chimenea salen directamente de las calderas atravesando el patio y desembocando en las dos chimeneas aisladas que producen el tirage.

Fàbriques II-21
ACMA



Dibuix del conjunt de la fàbrica del Remei. S'aprecia al fons la xemeneia i l'edifici que acollia el vapor i les calderes

A aquest conjunt d'edificis fabrils es sumava un altre edifici destinat a vivenda del director de la fàbrica, que rebia el nom de "xalet". Aquest edifici només resta testimoniat en dues de les fotografies antigues de la fàbrica del Remei. Es tractava sens dubte d'un edifici de planta quadrangular, de plata baixa, primer pis i golfes, cobert a quatre aigües i rematat amb una llanterna central. Les façanes eren obertes amb finestrals rectangulars a la planta baixa, balcons al primer pis i finestrons a les golfes. Associat a aquest xalet, ocupant tota la façana nord s'apreciava un pati ajardinat delimitat per una mur. Aquest mur es perllongava a la cantonada Nord-Oest, obrint-se amb una porta que donava accés a la fàbrica. La fotografia que registra la sortida de treballadors de la fàbrica permet una panoràmica d'aquest sector, i de la línia de cases i carrer que s'anava formant perpendicular a la fàbrica. Tot aquest conjunt fou enderrocat posteriorment.



Detall del xalet i de les naus de la fàbrica del Remei: principal i de bales de cotó. Al fons la Crta. Pont de Vilomara

Un comentari d'especial interès és aquell que es sobre el sistema de proveïment d'aigua d'aquesta fàbrica, ja que la contaminació del torrent feia impossible el subministre d'aigua d'aquest cabdal, havent de construir-se un dipòsit al costat. Aquest dipòsit podria ben bé ser el que actualment es conserva a la zona dels horts *(Àmbit 13)*.

Com a últim apunt d'aquest primer conjunt, cal destacar el transcurs del torrent de Sant Ignasi proper a tot aquest conjunt d'edificis. Provinent dels terrenys propers a l'ermita de Sant Joan d'en Coll, el torrent travessava la partida del Remei de Dalt fins a la capella de Santa Llúcia. La fàbrica va ser construïda a tocar del marge esquerre del torrent. L'examen de les fotografies antigues de la fàbrica del Remei permeten apreciar el pas del torrent seguint la línia del canyissar que s'extenia a la seva riba.

Aquest torrent encara descobert , feia una lleugera curva per torna a girar en direcció a la fàbrica, i passar arran del xalet i de l'edifici de les calderes fins el molí. Allà les seves aigües eren aprofitades. El pas del torrent a l'altra banda es realitzava a través d'un petit pontarró de fusta ubicat a ponent del molí.

Per acabar la descripció d'aquest primer conjunt cal fer una menció especial a l'existència de l'antic molí , conegut com "de la Pixarada" *(Edifici 28)*. La planimetria i les fotografies conservades indiquen l'existència d'aquest edifici ubicat a l'extrem Oest del conjunt fabril, a ponent de l'edifici que acollia les calderes i el vapor i de les xemeneies. Es desconeix si aquest edifici formava part en aquests moments del conjunt de les propietats adquirides per la Companyia "Serra i Bertrand", però tot sembla indicar que no. Es tractava d'un edifici de planta baixa i primer pis construït paral·lelament a la riba del torrent de Sant Ignasi. En el període de construcció de la fàbrica –1894- tenia ja adossat en perpendicular un altre edifici rectangular de planta baixa, primer pis i golfes.

A la planimetria del 1947, aquest conjunt del molí en forma de L és inclòs dintre del conjunt d'edificis de la fàbrica. Cal pensar doncs, que aquest conjunt fou adquirit per l'empresa "Manuel Bertran e Hijos" potser en el moment de la construcció de la nova fàbrica en el 1925.

6.2. El projecte de construcció de la fàbrica nova

Als fons documentals de la fàbrica Bertrand i Serra dipositats a l'Arxiu Històric de Manresa van ser localitzats un grup de plànols on es projectava la construcció de nous edificis en el conjunt fabril del Remei. [22]

Aquests plànols es troben datats l'any 1917, malgrat que la construcció del nou projecte de la fàbrica del Remei no es dugué a terme fins el 1926. Repassant el context històric en el qual foren projectats aquests plànols, cal pensar potser que l'eufòria econòmica del tèxtil català creat arran de la Gran Guerra (1914-1918), induí Eusebi Bertrand i Serra a embarcar-se en un gran projecte fabril, en previsió d'unes excel·lents perspectives d'exportació a la resta d'Europa. Cal tenir en compte que durant aquesta anys les fàbriques tèxtils europees es trobaven aturades enmig del conflicte bèlic, cosa que els industrials catalans del tèxtil aprofitaren per augmentar la seva producció.

Malgrat tot, el projecte d'ampliació de la fàbrica s'endarrerí quasi bé durant vuit anys, la qual cosa pot donar a entendre que potser acabada la guerra (1918) , l'eufòria econòmica inicial va donar pas a una actitud més precavida, endarrerint la realització del projecte.

Propaganda amb disseny de maqueta de la fàbrica

La planimetria del 1917 preveu la construcció una nova nau tèxtil paral·lela al Nord de les existents *(Edifici 14)*, així com l'enderroc de la nau ocupada fins aleshores per les calderes i màquina de vapor, i la seva substitució per una nova nau més gran destinada a batans *(Edifici 15)*. Es preveu també l'enderroc del "xalet" existent i l'aixecament d'un nou "xalet" a llevant del conjunt fabril. També es preveu la construcció d'un mur de tancament del conjunt al nord *(Àmbit 22)*. La construcció d'una casa-porteria, i un carrer de comunicació entre la porteria i el xalet.

La construcció d'una gran nau al nord de l'anterior implicava el desviament del torrent de Sant Ignasi, ja que l'edificació es feia just a sobre. El torrent restaria desviat i canalitzat entre la fàbrica del Remei i la nova nau tèxtil.[23]

Paral·lelament a aquest projecte existent, al voltant del 1920 es devia configurar un altre projecte d'ampliació de la fàbrica molt més ambiciós, del qual

[22] AHCM. Febrer 1917." Plano general conjunto de edificios" . Escala 1:500

[23] AHCM. Febrer 1917." Plano general conjunto de edificios" . Escala 1:500

es van realitzar diverses maquetes que van ser publicades en alguns medis locals. Es coneixen dues d'aquestes maquetes, una publicada el 1921[24], molt semblant al projecte del 1917, i una altra posterior -1922, 1923- molt més ambiciosa, en la qual s'aprecia un recinte industrial envoltat per un perímetre murat molt semblant al que resultaria finalment.[25]

Malgrat tot, la maqueta del 1921 idealitza de manera molt més fidel el projecte resultant.

6.3. La fàbrica nova: 1926

La planimetria del 1917 i la maqueta del 1921 permeten una descripció dels nous edificis construïts, que suposaren una notable ampliació de l'antiga fàbrica del Remei, i li valgueren el sobrenom de "Fàbrica Nova".

L'edifici principal havia estat aixecat pel contractista constructor i la inauguració es va produir el 31 de març de 1926, assistint el Rei Alfons XIII l'esdeveniment.[26]



Obres de construcció de la nau de filatura l'any 1925

Aquesta ampliació suposà, en primer lloc la desviació del torrent de Sant Ignasi i la seva canalització. A partir d'ara, passaria a discórrer en línia recta entre l'antiga fàbrica i la moderna nau. La construcció de la gran nau implicava també l'enderroc de l'antic "xalet". El torrent tornava a sortir al descobert a l'alçada del molí de la Pixarada *(Edifici 28)*

En segon lloc, la construcció d'una gran nau tèxtil destinada a filatura i acabats que s'aixecaria paral·lela al nord de les naus de la fàbrica del Remei *(Edifici 14)*. Aquesta gran nau de planta baixa, primer pis i golfes es coronaria a les seves quatre cantonades amb quatre torres quadrangulars sobreafegides, que provocarien l'efecte de dues façanes – ponent i llevant – monumentals. La il·luminació es faria a base de grans finestrals oberts al llarg de tot el perímetre de l'edifici..

Juntament amb aquest edifici, s'enderrocà l'antic edifici que acollia les calderes i la màquina de vapor.[27] Es construïa en el seu lloc una nau de planta baixa d'unes dimensions majors que l'enderrocada, coberta amb una teulada de dents (sheds) . Es conservava però, l'antiga xemeneia de sortida de fums.*(Edifici 15)*

L'enderroc d'aquest edifici va anar acompanyat d'una sèrie de canvis en matèria energètica. Fins aleshores la fàbrica s'havia mogut amb vapor, impulsat per un seguit de calderes que apareixen perfectament descrites l'any 1902 per l'enginyer Antonio Vega Marcos, que especificava inclús

[24] (1921). El libro de oro del comercio y de la industria.
[25] No s'ha pogut esvrinar la procedència originària d'aquesta maqueta publicada en diversos articles i estudis sobre la fàbrica.
[26] CAMPRUBÍ I PLANS J (1994) . Fàbriques i empreses. 10 anys de reportatges a Regió 7. 1984-1994. Manresa. Pàg.36,135,161

[27] Si bé sabem que la màquina de vapor va ser desmontada i aprofitada, no s'ha pogut esbrinar que va passar amb les calderes.

quin tipus de carbó s'utilitzava –procedent de Berga-, i el sistema de cremat fums, que permetia reduir la contaminació.

La construcció de la Fabrica Nova, segurament devia implicar també el pas del vapor a la electricitat, això va permetre enderrocar l'edifici de les calderes i construir a sobre, i per altra part la construcció d'un nou edifici destinat a generador elèctric. *(Edifici 19)*

Edifici del generador elèctric

Aquest nou edifici era de planta quadrangular, planta baixa i primer pis, i era construït a ponent de la nova nau de filatures, on encara pot apreciar-se.

Es construïa també un mur de tancament del recinte per la seva banda Nord. Aquest mur – conservat fins avui dia- s'extenia des de la zona dels actuals tints Baltiérrez fins a la cantonada entre els actuals carrers Avda Bertrand i Serra i Crta. Del Pont de Vilomara. [28]

També es contemplava la construcció d'un nou "xalet" com a vivenda dels directors, però no al lloc estipulat a la planimetria primerenca, sinó a llevant de la nau nova, arran del mur que tancava pel cantó el conjunt industrial. Aquesta construcció és la que ha perviscut fins els nostres dies. Al costat del "xalet" s'obria la porta d'accés al recinte industrial, al lloc on es troba actualment.*(Edifici 8)*



Nau de filatura, xalet del director i tanca primitiva de la fàbrica. Anys 1926-1940

Com a edifici nou també es construïa un cobert de planta baixa a migdia de la nau de la fàbrica del Remei, com una continuació de la nau que apareixia a la descripció del 1902, a migdia de la fàbrica original. La construcció era molt similar a l'anterior, però a diferència de l'altre, s'aprofitava el desnivell del terreny, fent que quedés sobreelevat, accedint a través d'una petita pujada a llevant, i quedant a la alçada del primer pis de la nau central del Remei.*(Edifici 2)*



Imatge del conjunt industrial des de ponent. Al fons la Crta. Pont de Vilomara.

Una modificació d'aquest període fou l'aixecament d'un primer pis i coberta amb teulada a dues aigües sobre la nau de bales de cotó de la primer fàbrica del Remei, enmig de la qual sobresortia la xemeneia.*(Edifici 1a)*

Aquest nou projecte no implicava canvis en l'àrea del molí, que restava tal i com era, segurament en propietat aliena, i es mantenia el pontarró de fusta per travessar el torrent.

Un cop finalitzada aquesta nova fase d'obres, les intervencions quedaren paralitzades fins els

[28] El seu traçat original no es correspon però amb l'actual, havent estat desviat el 1959 amb motiu de la construcció del taller de manyans.

anys quaranta.
A modus d'anècdota, cal ressaltar la utilització dels espais soterrats de la fàbrica, especialment els de la nau del 1926, com a indret de refugi de la població durant els bombardejos produïts duran la Guerra Civil (1936-1939). Fruit de les converses mantingudes amb persones que hi van viure el conflicte, assenyalen que realment existia entre molts ciutadans la certesa de que les instal·lacions de la fàbrica no serien tocades durant aquests bombardejos, la qual cosa les feia entrar dintre dels llocs adients per protegir-se de les bombes.

6.4. 1940- 1950: L'ampliació del xalet i la nova nau de telers.

Passat el conflicte de la Guerra Civil, que va marcar de forma recessiva la dècada del 1930 al 1940, la marxa de la fàbrica va continuar amb plena capacitat de producció, comptant amb el beneplàcit del nou règim que afavoria les concessions de cotó.[29]

La prosperitat econòmica recuperada es va traduir en la realització de noves construccions.

L'any 1941 es signava el projecte d'ampliació del "xalet" de la fàbrica. L'arquitecte era Antoni Coll, qui signarà bona part dels projectes arquitectònics durant els propers anys. Aquesta ampliació significava l'adhesió un nou cos trapezoïdal a la part posterior de la casa –llevant- de 159 metres quadrats a la planta baixa, i 81 metres quadrats al primer pis. Aquesta ampliació segurament té molt a veure amb la instal·lació de les oficines d'administració de la fàbrica a la planta baixa d'aquest edifici, deixant com a vivenda dels directius la primera planta. Dins la primera planta una part era reservada per la possible pernoctació de la família Bertrand en cas de visita a la fàbrica.*(Edifici 8a)*

Entre l'any 1941 i 1947 a la part posterior del xalet s'annexionà un cos de planta rectangular, a tocar de la línia del mur de la fàbrica. No es té constància precisa de quan va ser realitzat aquest cos, però el cas és que ja apareix construït el 1947. La funció d'aquest cos es desconeix.*(Edifici 24)*



Panorámica del conjunt des de llevant, abans de la construcció de les naus de telers. S'aprecia la façana original de la nau del Remei i l 'antiga nau de bales cotó encara separades. També la xemeneia. Anys 1926-1947

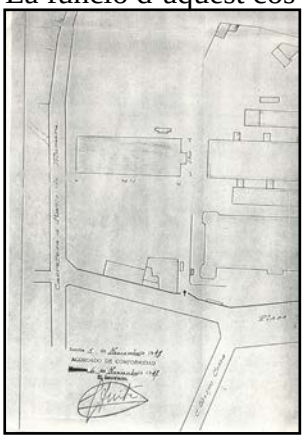

Plànol del 1947

Durant la realització de l'estudi foren localitzats els plànols i la llicència d'obres per la construcció d'una nova nau tèxtil destinada a telers *(Edifici 5)* feta l'any 1947. La ubicació d'aquesta nau inaugurava un seguit de construccions en un àrea fins aleshores destinada a pati traster de la fàbrica, almenys així ho indiquen les fotografies antigues. Aquesta nova nau era de planta

[29] CABANA F (1993) Fàbriques i empresaris. Els protagonistes de la revolució industrial a Catalunya. Cotoners. Vol 2. Enciclopèdia catalana. Barcelona. Pp.67-192 i 177-192

rectangular i va ser construïda davant de l'edifici principal de l'antiga fàbrica del Remei. Era una nau de planta baixa i primer pis, i la seva orientació – a diferència de la resta de naus de la fàbrica- era en sentit Est-Oest, amb la porta principal d'accés a ponent, enfrontada a la nau del Remei, deixant un espai al mig que deixava intuir un futur carrer. La nau apareix projectada ja a la maqueta del 1921, malgrat que no va ser fins aquest any quan es va materialitzar la seva construcció. Aquesta nau s'ha conservat sense modificacions fins a l'actualitat en el conjunt industrial. L'arquitecte del projecte fou Antoni Coll qui inaugurà un estil arquitectònic propi que es repetiria en els successius edificis. Es tractava d'un estil que harmonitzava i seguia una línia estilística de la nau construïda l'any 1926.

La construcció d'aquesta nau va significar la canalització del tram de torrent de Sant Ignasi que discorria entre la carretera del Pont de Vilomara i la fàbrica del Remei. Aquest projecte va ser realitzar l'any 1945, deixant així tot el torrent canalitzat fins al molí.

Malgrat no haver localitzat el projecte, cal pensar que segurament devia ser en aquests moments quan es devia construir un altre tram de mur que devia tancar el conjunt fabril per la carretera Pont de Vilomara. Segurament des de la cantonada amb l'Avinguda Bertrand i Serra fins al carrer Lluís Argemí. L'arquitecte realitzador del projecte devia ser també Antoni Coll, qui va respectar l'estil de construcció de l'anterior tram.*(Edifici 25)*

També devia ser en aquesta dècada –abans del 1947- quan l'empresa adquirí l'edifici de l'antic molí, ja que aquest apareix inclòs dins la planimetria general de la fàbrica feta el 1947. Es tractava d'un edifici antic amb planta en forma de L, ubicat entre la nau de batans i el pontarró de pas del torrent de Sant Ignasi. La seva funció devia ser la d'espai auxiliar d'eines de la fàbrica.*(Edifici 23)*

Primer grup de vivendes unifamiliars de la fàbrica

L'any 1948 fou inaugurada una nova faceta arquitectònica lligada a l'empresa "Textiles Bertrand i Serra S.A.", malgrat que fora del conjunt fabril. A iniciativa del llavors director de la fàbrica –Sr. Busquets- s'inicià el projecte de construcció d'un grup de vivendes destinades als treballadors de la fàbrica. No es tractava d'imitar el projecte d'una colònia tèxtil, sinó tan sols de facilitar la vivenda a alguns directius –com era el cas de la família del director- que vinguts de Barcelona, restaven anys a la fàbrica.*(Edifici 27)*

El primer projecte de vivendes construït implicava la construcció de vint-i-quatre vivendes de planta baixa i primer pis en la cantonada del llavors carrer Alt del Remei –actual Avda. Bertrand i Serra- i el carrer Bisbe Comas. L'arquitecte fou Antoni Coll, que malgrat ser un conjunt edificat fora del recinte murat, guardà la mateixa línia estètica que la de la resta dels edificis de la fàbrica. Aquest conjunt encara potser apreciat actualment, restant en ús com a vivendes.

6.5. 1950-1960: La consolidació del conjunt tèxtil

La dècada dels anys 1950-1960 fou d'una intensa activitat arquitectònica, a qual cosa permeté completar el conjunt industrial de "Textiles Bertrand i Serra S.A." tal i com havia estat presentat en les maquetes dels anys vint.

La primera obra projectada fou una segona fase de vivendes destinats als treballadors *(Edifici 23)*. Aquest conjunt havia de construir-se al costat dels altres, seguint la línia del carrer Alt del Remei – actual Avda. Bertrand i Serra-, però prèviament a l'aixecament dels pisos, va ser necessari completar l'enderroc de l'antiga masia coneguda com "del Remei de Dalt", que almenys des del segle XVIII ocupava l'espai ocupat actualment pel bloc de pisos. Part de les estructures d'aquesta vivenda, especialment les arcades de la planta baixa foren aprofitades, ja que la ubicació d'aquesta masia ocupava gran part del que hauria de ser el pati interior de les cases. Aquestes estructures i aquest espai foren aprofitats per construir un magatzem de planta baixa que fou iniciat el 1954. Segons els testimonis orals consultats, la seva funció no passà de la de garatx, sent enderrocat els esdevenidors anys.

El nou bloc de pisos, projectat també per Antoni Coll, guardava la línia estètica i arquitectònica de les cases construïdes l'any 1948 *(Edifici 27)*i del conjunt de la fàbrica, semblant un tot del mateix període. Malgrat tot, en aquesta ocasió el projecte ja no preveia cases sinó pisos distribuïts en diversos blocs adossats. En total eren 32 vivendes. Aquests pisos foren destinats a alguns dels treballadors de la fàbrica, fent pagar un lloguer de caire simbòlic.

L'any 1954 es projectava la construcció d'una nova nau allunyada de la resta d'edificis de la fàbrica.*(Edifici 3).* Es tractava d'un edifici de planta rectangular, amb planta baixa i primer pis, que guardava, al igual que els altres, l'harmonia estètica d'una mateixa línia arquitectònica. La construcció però es feia sobre un petit turó ubicat a l'extrem S-E del conjunt, a la cantonada dels carrers President Argemí i Crta. Del Pont de Vilomara. Era l'edifici destinat a la nova planta de Minorisa S.A. Es tractava d'una empresa tèxtil recentment adquirida pel grup Bertrand i Serra S.A., que traslladava la seva seu del Passeig Pere III a la Fàbrica Nova. Malgrat ser construït per Bertrand i Serra, i ser un projecte arquitectònic de similars característiques, funcionaria de manera independent a "Textiles Bertrand I Serra" Les característiques topogràfiques del terreny, la ubicaven en un pla elevat per sobre de la Fàbrica Nova, al costats de la zona destinada a horts. L'accés es realitzava des d'una porta exterior oberta a la cantonada de la carretera de Pont de Vilomara amb el Carrer Argemí.

La construcció d'aquesta nau duia implicada l'aixecament d'un altre tram de mur exterior. Aquesta vegada era el tram que s'extenia des de a cantonada de la carretera del Pont de Vilomara, i es perllongava al llarg de tot el carrer de Lluís Argemí. La seva grandària era de 85 m, i les obres foren dutes a terme el mateix any 1954. *(Àmbit 26)*



Imatge de l'edifici de la guardería. Anys 1950-1960

Entre l'any 1947 i 1956 fou construït un dels edificis més emblemàtics de la fàbrica: la guarderia *(Edifici 6)*. Desconeixem la data exacta de construcció ja que no ha estat localitzat l'expedient de llicència d'obres ni la planimetria. Cal però, encabir-la entre aquests vuit anys, ja que a la planta general del 1947 l'edifici de la guarderia no apareix encara, i si que ho fa l'any 1956. Per desgràcia cap de les converses mantigudes amb el Sr. Fargas o amb la Sra. Laura Santmiquel, que va treballar d'administrativa entre els anys 1940 i 1950, van poder solucionar l'enigma, ja que cap dels dos recordava la data amb exactitud. La ubicació d'aquest edifici es va fer aprofitant la línia de mur que cobria la cantonada de la carretera Pont de Vilomara i l'Avinguda Bertrand i Serra. Aquest edifici es perllongava seguint la línia de mur del l'Avinguda Bertrand i Serra –Carrer Alta del Remei – fins a la porta d'accés al recinte fabril. L'edifici constava de planta baixa i primer pis, destinant la planta baixa a serveis diversos, vestuaris i sales d'arxiu, i el primer pis al servei de guarderia.. El conjunt es completava amb un pati interior ajardinat al qual s'accedia a través d'unes escales, ja que quedava sobreelevat a l'alçada del primer pis, i permetent l'accés a la guarderia. Tot aquest conjunt va ser edificat amb el mateix estil arquitectònic que la resta d'edificis de la fàbrica. La iniciativa de la construcció d'aquest edifici destinat a aquest servei va correspondre's al seu dia al director de la fàbrica, en aquells moments el Sr. Busquets, ja que moltes de les mares treballadores de la fàbrica acostumaven a alletar als seus fills petits a l'interior de la fàbrica durant la mig hora de l'esmorzar. La construcció d'aquest edifici facilitava la tasca a les treballadores i permetia solucionar el problema de la cura dels fills més petis de moltes d'elles.



Plànol del 1958

L'any 1956 es construïa una nova nau de telers similar a la construïda l'any 1947 *(Edifici 4)*. La seva ubicació era entre la nau del 1947 *(Edifici 5)* i la nau destinada a la Minorisa *(Edifici 3)*, omplint l'espai central. La construcció d'aquesta nau anava acompanyada de l'aixecament d'un edifici a la part posterior, adossat al mur de tancament de la carretera Pont de Vilomara, destinat a vestuari, higiene i menjadors *(Edifici 10)*. L'arquitecte fou també Antoni Coll, qui construí una nau de planta baixa i primer pis, amb les mateixes mides, orientació i característiques que la del 1947. La seva funció també fou la d'acollir telers.

Malgrat que no es conserva el projecte de construcció d'aquest nou tram, entre el 1956 i 1958 es construí un petit cos adossat al mur de tancament a la zona de la carretera del Pont de Vilomara, a tocar de l'edifici de la guarderia, destinat a magatzems auxiliars i que després es convertirà en el garatx de cotxes.*(Edifici 7)*

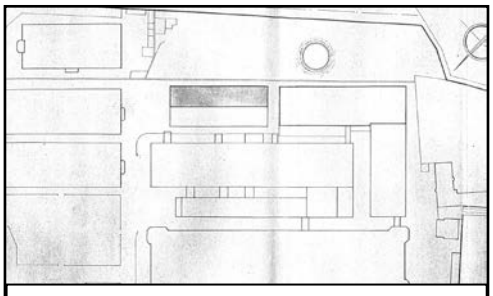

Plànol del 1958

L'any 1958 es projectà la construcció d'una ampliació de la sala de Batanatje *(Edifici 16 a)*. Es tractava d'una ampliació d'una de les naus originàries de la fàbrica del Remei de 1894. Concretament la sala ubicada a migdia de la nau principal. Es tractava originalment d'una nau destinada a batans i descrita per l'enginyer Antonio Vega Marcos l'any 1902 de la següent manera:

> *".....Aparte hay otro edificio que contiene en su planta baja las máquinas de aprestar y urdidores y taller de reparaciones y en el primer piso los batanes.*
>
> *Fàbriques II-21. Fol 9*
> *ACMA*

També fou projectada en aquell moment –1958- l'ampliació del cobert ubicat a llevant de l'anterior sala de batanatje, i que era destinada a magatzem de bales de cotó *(Edifici 2 a).* L'ampliació es feia de la mateixa manera que l'anterior, projectant un altre cos adossat a migdia de l'existent, oferint la sensació d'una doble nau amb dues cobertes independents. El projecte de 1958 significava una duplicació de l'espai, afegint un cos també rectangular a migdia de l'anterior de planta baixa, amb teulada a dues aigües, la qual cosa donava a l'edifici l'aspecte d'un doble cos i una doble façana.



Imatge del conjunt de la fàbrica des de migdia. Anys 1958-1960

La construcció d'aquests dos afegits, devia implicar també la construcció d'un gran mur de contenció a migdia que separés la zona dels horts de la zona de les naus *(Àmbit 29).* La topografia natural del terreny, deixava assentat a migdia d'aquestes naus, en un bancal sobreelevat una zona destinada a horts i dipòsits d'aigua, que es va conservar fins al moment de tancament de la fàbrica. La construcció dels dos devia aprofundir encara més la diferència de nivell entre l'espai destinat a horts i al Minorisa, i les naus de la Fàbrica Nova. Cal pensar doncs, que va ser en aquests moments en els quals es va solucionar el problema construint aquest mur i les escales d'accés a la Minorisa *(Àmbit 29)*

El mateix any de 1958 va ser projectat un nou edifici a ponent de la nau principal de la Fàbrica Nova *(Edifici 20)*. Al costat nord de l'edifici destinat a generador elèctric. Es tractava d'un edifici de planta rectangular, planta baixa i primer pis destinat a tallers de mecànics, manyans, i fusters. La seva construcció va significar la rectificació del mur de tancament de la zona Nord de la fàbrica, al tram situat entre la porta d'accés i els tintes Baltiérrez. La correcció suposava la construcció d'un nou mur en aquest tram aixecat a 4, 19 m. a migdia de l'anterior, a tocar amb la paret del nou edifici. La seva façana nord, formaria part del mur de tancament de la fàbrica. Malgrat haver respectat l'estil general de la fàbrica, en la construcció d'aquests últims edificis pot apreciar-se la participació d'un altre arquitecte: Pere Armengol, en el qual es reconeixen noves formes arquitectòniques, respectuoses amb les del seu predecessor.

Plànols de l'edifici dels manyans

El 1959 es va realitzar el projecte de modificació del portal d'entrada al recinte fabril, que modificava substancialment l'accés general, ampliant-lo i oferint una visió molt més elaborada, amb una portalada doble de ferro forjat i dues portes laterals auxiliars, tal i com es conserva actualment.*(Edifici 22)*

6.6. 1960-1970: La façana de la fàbrica del Remei

Durant aquesta dècada, en un moment cronològic situat entre 1960 i 1967 es modificà la façana principal de l'antiga fàbrica del Remei *(Edifici 1 i 1 a)* La nau principal d'aquesta primera fàbrica s'havia conservat tal i com era després de la seva fundació –l'any 1894 -. En un moment imprecís al llarg d'aquests anys –ja que cap de les persones entrevistades ha estat capaç de recordar la data exacta – es decidí modificar el seu aspecte i el seu accés. La causa responia a motius purament funcionals, ja que es va procedir a unificar l'espai ocupat per l'antiga nau central de la fàbrica del Remei, i per la nau auxiliar ubicada al nord de la mateixa, i descrita l'any 1902 per l'enginyer Antonio Vega com a magatzem de bales de cotó.

> *".....Desligado de todo esto y fuera de estos edificios hay el almacén de las balas de algodón....."*
>
> *Fàbriques II-21. Fol 9*
> *ACMA*

La unificació d'ambdues naus en una sola, va comportar un nou disseny de façana principal, i l'afegit d'una escala lateral ubicada a la cantonada N-E de la nau central, que permetia l'accés al pis superior. Malgrat haver-se construït quaranta anys més tard, tant la torre de l'escala com l'escala interior, van ser construïdes a imitació de les aixecades a la nau principal edificada l'any 1926, unificant l'estil d'ambdós edificis.



Nau núm. 1. Façana nova i torre de comunicacions

En aquest moment devia ser quan es devia realitzar la construcció d'un petit afegit de maó que unificava les dues naus auxiliars ubicades a migdia de l'antiga nau del Remei, i que permetia el pas d'una a l'altra sense sortir a l'exterior.

D'aquest període data la fotografia aèria més antiga conservada del conjunt fabril (1966).

Durant aquest període –concretament l'any 1967- va ser construït un afegit al llarg de la façana Nord de la nau de la fàbrica Nova construïda l'any 1926. Aquest afegit tapava totalment aquesta façana impedint la visió dels finestrals. La funció d'aquest afegit era la acollir les instal·lacions d'aire acondicionat de la nau. *(Edifici 21)*

A ponent del recinte industrial, durant aquests anys, la planimetria de l'època mostra l'existència d'una tanca –no sabem de quin tipus- que marcava la delimitació de la fàbrica. Aquesta tanca deixava fora l'edifici del molí, malgrat que apareix contemplat com un dels edificis de la fàbrica, i la construcció d'un edifici de planta rectangular, adossat a l'antic molí, però que s'escau a l'interior del recinte. Aquest edifici fou inicialment destinat a taller d'electricistes i manobres.*(Edifici 18)*

6.7. 1970-1989: Els afegits de naus de planxa metàl·lica.

Durant els anys setanta i fins el final del funcionament de la fàbrica foren construïts alguns afegits a naus preexistents o bé foren construïts nous magatzems en material de planxa metàl·lica, la qual cosa els fa distingir substancialment de la resta de les edificacions de la fàbrica.

El primer d'ells fou projectat el 1973. Va suposar la construcció d'un magatzem aixecat a modus de primer pis sobre l'antic edifici de batans construït el 1925 *(Edifici 15),* i la construcció d'una nova nau al nord de la construïda al 1947 *(Edifici 9)*. A diferència dels anteriors edificis construïts a la fàbrica, la realització del projecte no va còrrer a càrrec de cap arquitecte, sinó d'un enginyeria tècnica.

L'any 1976 es procedí a la construcció d'un nou magatzem de bales de cotó. Per la seva construcció es pensà en els terrenys ubicats a S-O de l'actual fàbrica, entre la zona de l'antic molí i el desnivell existent amb el Parc de Sant Ignasi, a ponent de les sales de batanatge i la nau de la fàbrica del Remei *(Edifici 17)*

En aquells moments, consta l'existència de dues tanques a ponent del conjunt fabril. Una exterior que delimitava els terrenys propietat de "Textiles Bertrand i Serra S.A.", i que incloïa una zona de camps sota el Parc de Sant Ignasi i les restes de l'edifici del molí, i una altra tanca interior, que delimitava el recinte de la fàbrica, i que descendia des dels horts fins el molí –deixant-lo fora- i fins l'edifici del magatzem dels manyans i paletes.

Per dur a terme dites obres es procedí a l'enderroc de l'antic edifici del molí, que deuria estar ja molt malmès *(Edifici 28).* Això deixava aïllat l'edifici destinat a magatzem dels electricistes, i l'enderroc del mur interior de ponent de la fàbrica.

El nou magatzem fou construït en dues fases, aixecant-se un primer cos d'edifici el 1976, i un altre cos d'iguals dimensions adossat a ponent de l'anterior el mateix any. Aquesta construcció també fou dissenyada per un a enginyeria i fou pensada ja inicialment en planxa metàl·lica.

Sector nord del magatzem de bales de cotó

Totes aquestes noves naus aixecades amb planxa metàl·lica foren conegudes pels treballadors de la fàbrica amb el sobrenom de "llaunes de sardines".

L'any 1981 es van practicar reformes a la teulada de la nau de la fàbrica Minorisa S.A
En els anys successius, fins el tancament de la fàbrica l'any 1989, es desconeix l'existència de noves construccions dins el recinte de la Fàbrica Nova, donant així per tancada la seva evolució arquitectònica.

7. TEXTILES BERTRANS I SERRA S.A.: USOS I FUNCIONAMENT

Un apartat sens dubte imprescindible per entendre el conjunt industrial de la Fàbrica Nova, és l'estudi dels usos que rebien els espais arquitectònics, i el funcionament intern de la fàbrica.

7.1. El procés del tèxtil

A fi d'entendre amb més claredat els usos que rebia cadascun dels espais arquitectònics de la fàbrica, s'ha cregut necessari facilitar d'una manera molt breu i simplificada un resum del que significa el procés del tèxtil des dels seus inicis.

El cotó arribava en bales empaquetades. El transport es feia mitjançant el ferrocarril fins a l'estació de la RENFE de Manresa, la qual cosa implicava que la fàbrica comptés amb un parell de camions propis per efectuar el pas de les bales de l'estació fins a la fabrica.

Un cop allà, les bales es disposaven al magatzem de bales de cotó.

D'allà les bales es passaven a les obridores, que desempaquetaven les bales. D'allà es passava a unes cintes transportadores anomenades teleres que transportaven el cotó a batans i cardes. Primerament el cotó passava a les cardes, que s'encarregaven d'estirar, netejar, pentinar i individualitzar el cotó formant un vel. De les cardes s'anava a parar als batans, que de preparaven la "*mescla*" , o sigui una napa o feltre de cotó, i d'allà passava als manuans, que tiraven i giraven preparant un fil molt gruixut que servia de base. D'allà anava a filatura, on el fil gruixut primerenc es convertia en un fil prim apte per teixir. La primera filatura la feia la metxera, hi ha via metxeres d'engrós, intermitges, i de fil fi, que preparaven la veta de cotó segons la mida que es necessitava i el gruix i la torsió del fil segons la demanda. D'allà anava a filatura, a les màquines contínues que feien el fil a les canilles amb les canilleres o els rodets amb les rodeteres, i preparaven la trama i l'ordidor. Un cop a l'ordidor s'anava a les encoladores, anomenades també "màquines de parar", que encolaven el fil perquè no es trenqués. D'allà anava a parar a teixidoria on els telers teixien la roba. Finalment restava la feina de les repassadores, que controlaven els possibles defectes de la roba resultant. Si es donava el vist-i-plau, es portava a acabats, i allà s'empaquetava, per sortir novament en camions al seu destí. Un procés final que no es duia a terme a la fàbrica era el tint i l'estampació, que es realitzava normalment a Òrrit (Girona), Barcelona o Manresa.

Treball a les sales de cardes i batans

A l'ambient de treball dins la fàbrica primava la sensació de molta calor i xafogor, degut a el calor produïda per les màquines, i també al vapor humit expulsat pels aspersors d'aire, necessari per humitejar l'ambient i de pas el fil, i així evitar que es trenqués. Aquesta temperatura tan elevada feia que a l'estiu moltes treballadores es desmaiessin o tinguessin baixades de pressió. També es evident l'abundància de pols en el ambient provocat per fil i el cotó, i de borra dispersa per arreu. Un altre aspecte a tenir en compte era el soroll elevadíssim provocat pel

funcionament de la maquinària, la qual cosa obligava a parlar a crits dintre de les naus. Molts dels treballadors patien al final de la seva vida laboral problemes d'oïda.

7.2. La distribució del treball tèxtil: Usos i funcionament dels diferents edificis que formaven la fàbrica.

Edificis 1 i 1a. Nau de l'antiga fàbrica del Remei i antic magatzem de bales de cotó

Aquesta nau – construïda l'any 1894 – va acollir diversos processos tèxtils, ja que la seva antiguitat, va fer que anés canviant al llarg del temps en les seves funcions. Inicialment ens hem de referir necessàriament a la descripció oferta per l'enginyer Antonio Vega Marcos l'any 1902 quan ens diu:

> *".....La fábrica de hilados de M. Bertrand é hijo consta de planta baja y un piso teniendo dispuesta la marcha de la industria en la siguiente forma; en la planta baja dividiola por columnas en cuatro crujias, los telates en el 1er piso, dividiolo en dos, las mecheras y continuas y en la sala contigua las cardas: encima el desván de la cubierta ligero y resistente."*
>
> *Fàbriques II-21. Fol 9*
> *ACMA*

Cal pensar doncs que en principi acollia els telers, i el primer pis la filatura : contínues i metxeres, així com les cardes.

També s'ha de tenir en compte que aquesta nau, eren inicialment dos, i que tot el sector Nord de la nau, fou en principi un edifici independent destinat a magatzem de bales de cotó.

> *".....Desligado de todo esto y fuera de estos edificios hay el almacén de las balas de algodón....."*
>
> *Fàbriques II-21. Fol 9*
> *ACMA*

La unificació de les dues naus en una no es realitzaria fins els anys 1960-1967.

L'ús últim de les naus ja unificades va ser força diferent, acollint diversos processos del tèxtil. A la Planta Baixa s'ubicaven: ordidors, telers cerdans, les màquines d'aprest i les encoladores o "màquines de parar" i plegadors, metre que al primer pis s'ubicava la filatura de "conos". També es reservava un espai al final de la nau com a menjador. El pis de les golfes es reservava com a magatzem de recanvis i objectes diversos.

Sota la nau es constatava l'existència de corredors soterrats, que permetien el pas de les instal·lacions de calefacció i electricitat, i també eren utilitzats com a dipòsit d'eines diverses.

Edifici 2. Magatzem de cotó

Aquest edifici fou construït segurament com un annex l'any 1926, juntament amb la resta d'edificis que configuraven la "Fàbrica Nova". Per les seves característiques arquitectòniques, força senzilles, la seva funció primera devia ser la de magatzem de bales de cotó, doncs es tractava d'un cobert de planta baixa. Durant els últims anys d'existència de la fàbrica, va acollir a més de bales de cotó, el magatzem de fils.

Edifici 3. La Minorisa S.A.

Aquest edifici aïllat, construït el 1954, acollia els processos tèxtils duts a terme en la fàbrica Minorisa S. A. El seu accés i funcionament era independent de la resta de naus de conjunt fabril, de tal manera que els treballadors de "Textiles Bertrand i Serra S.A" no pujaven ni intervenien normalment. Aquesta nau acollia bàsicament telers a la planta baixa i primer pis.

Durant els últims anys de funcionament de la fàbrica, hi havia un espai al primer pis destinat a la venda directa al públic.

Edifici 4. Nau de telers i acabats

Aquesta nau construïda l'any 1956, va ser pensada com una ampliació de la veïna nau aixecada el 1947.

A la planta baixa acollia telers i una secció del magatzem de peces de roba, i al primer i la secció de metratje, per comptabilitzar els metres produïts, i la secció de les repassadores i empaquetadores de les comandes que sortien de la fàbrica.

Edifici 5. Nau de telers

Aquesta nau fou aixecada l'any 1947 com una ampliació de les dues grans naus primeres de la fàbrica. La seva funció fou la d'acollir telers. Fins als últims moments d'existència de la fàbrica acollia telers a la planta baixa, així com una secció de repassadores i controladores i la secció d'aprest. El primer pis era destinat íntegrament a telers.

Edifici 6. La guarderia

Aquest edifici ubicat al cantó N-E de la fàbrica, entre els carrers Avinguda Bertrand i Serra i Crta. Pont de Vilomara, fou aixecat entre els anys 1947 i 1956. La construcció fou una iniciativa personal del llavors director Sr. Busquets, comptant amb el beneplàcit de la direcció de Barcelona.

A iniciativa estava inspirada en mesures de caràcter social i humanitari, ja que segons el testimoni personal d'ambdues persones entrevistades, moltes de les treballadores de la fàbrica tenien greus problemes alhora de comptar amb algú que els cuités els fills més petits metres elles

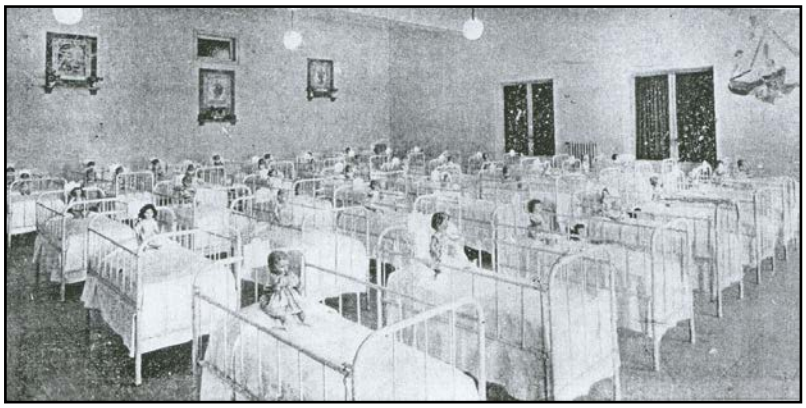

Anys 1950-1960. Interior de guarderia

treballaven. D'altra banda, era una pràctica comuna que les àvies vinguessin des de molt lluny en ocasions, amb les criatures en període d'alletament, a l'hora de la pausa de l'esmorzar -8 del matí-, per què les mares poguessin alletar-les. Aquest fet es produïa dintre de les naus a l'hivern en condicions poc agradables. Aquest fet va fer finalment decidir al sr. Busquets per la construcció d'un espai destinat a la cura dels nens petits. L'interior de la guarderia es trobava dividit en diverses sales destinats a habitacions, jocs, i una sala d'alletament, de la qual encara es conserva l'estructura de fusta que conformava els separadors.

Com a guarderia s'aprofitava el primer pis, i l'espai interior ajardinat. La planta baixa de l'edifici era destinat a magatzem de recanvis.

També es constata l'ubicació d'una petita capella dedicada a la Mare de Déu dintre dels espais de la guarderia.

Edifici 7. Cobert dels paletes i garatjos.

Al costa de migdia de la guarderia, seguint la línia interior del mur de la carretera Pont de Vilomara, va ser construït un petit cobert que fou destinat inicialment a espai de magatzem dels paletes en nòmina de la fàbrica. Posteriorment, quan l'activitat d'aquests va descendir, es destinà un apartat a garatx dels cotxes de la direcció.

Edifici 8 i 8a . Xalet del director.

Aquest edifici conegut com el "xalet" fou construït el 1926 en substitució del xalet enderrocat de la primera fàbrica del Remei. La seva ubicació inicial projectat als plànols del 1917, el situava uns metres més a migdia de l'actual, però finalment va ser aixecat al costat de la porta d'accés a la fàbrica. La seva construcció es feu en dos fases, afegint un cos rectangular annex a llevant l'any 1941.

Aquest "xalet" acollia a la planta baixa les oficines d'administració de la fàbrica i el despatx del cap d'administració i del director. També va acollir fins als anys 1960 un petit racó destinat a dispensari mèdic. Al primer pis hi havia la vivenda del director, i un espai destinat a habitacions reservades per membres de la família Bertrand en cas que aquests visitessin la fàbrica.

Fins al 1950 hi havia col·locada a l'interior la bàscula, que després es traslladà al davant de la nau principal de filatura *(Edifici 14)*

A partir de la dècada del 1970 a la part posterior del "Xalet" es va instal·lar un petit laboratori que revisava la qualitat del fil, el gruix i la resistència.

Edifici 9. Nau de telers

Aquesta nau, construïda l'any 1973, sobre un espai ocupat per arbres fins aleshores, va ser pensada com una ampliació de la nau de telers nº 5. El seu ús va ser el d'acollir telers, urdidors, canilleres i magatzem de fils de color.

Edifici 10. Vestidors i menjadors

Aquest edifici fou projectat l'any 1956 juntament amb la construcció de la nau nº 4. El seu objectiu era acollir els serveis d'higiene, vestuaris i menjadors dels treballadors de les naus 4 i 5. Mentre que vestuaris i serveis s'ubicaven a la planta baixa, els menjadors foren pensats al primer pis.

Edifici 11. Vestidors, menjadors dels treballadors i torre del director de Minorisa S.A.

Aquest edifici, ubicat al cantó S-E del conjunt fabril, a la part interior del mur de tancament entre la carretera Pont de Vilomara i Carrer Argemí, fou projectat l'any 1954 com a locals destinats a tallers, magatzems de lubrificants i calderes de calefacció de l'edifici de la Minorisa.
Paral·lelament també es reservà un espai destinat a residència del director de la fàbrica Minorisa.

Edifici 12. Magatzem d'eines de la Minorisa.

Aquest petit cobert, fou aixecat al davant de la fàbrica Minorisa S.A. aprofitant el mur de tancament dels horts. El seu ús fou com a magatzem d'eines de la fàbrica Minorisa S.A.

Àmbit 13. Els horts.

L'espai ubicat sobre el bancal situat a migdia de les naus del Remei, va ser conservat com a hort a voluntat dels srs Fargas. Dintre d'aquest espai es localitzava un petit cobert destinat a conilleres i galliner, així com dos dipòsits d'aigua i una petita depuradora, que subministrava aigua potable al xalet i als serveis de la fàbrica.

Edifici 14 . Nau de filatura de la Fàbrica Nova

A nau construïda l'any 1926, proporciona una de les fisonomies més característiques del conjunt industrial. Projectada inicialment com a nau de filatura, el seu ús va anar variant progressivament adaptant-se als nous usos. A les últimes dècades de funcionament de la fàbrica la planta baixa era destinada a manuans , cardes i al primer procés de filatura que són les metxeres. Al primer pis es concentrava la filatura (màquines contínues). Les golfes es destinaven a magatzem d'eines, recanvis i maquines diverses. Els sotanos eren destinats a espai de transmissió de xarxa elèctrica, aigua i calefacció, així com a corredor del taller mecànic. Malgrat que durant alguns anys van acollir les màquines pentinadores, els últims temps també fou utilitzat com a magatzem de peces de roba sobrants.



Interior de la sala de filatura

Com a nota especial cal destacar que la torre de l'edifici ubicada a la cantonada S-E acollia e despatx de l'encarregat de la secció de filatures.

Edifici 15. Edifici de batans.

L'indret ocupat per l'edifici nº 15 era ocupat inicialment per l'edifici que acollia la màquina de vapor de la fàbrica del Remei, i les calderes a la planta soterrada. Aquesta descripció és la que proporciona l'enginyer Antoni Vega Marcos l'any 1902

> *La sala de máquinas y de calderas están tambien separadas del edificio general de la fábrica, ocupando un departamento aisaldo y tambien muy bien construido.*
>
> *La máquina de vapor ocupa una sala rectangular cuyos muros son de 45 cm de espesor….*
>
> *La bateria de ocho calderas está, como hemos dicho instalada en edificio aparte del que constituye la fábrica. Las calderas son de las que pertenecen á la 1ª categoría, según la clasificación establecida por las Ordenanzas Municipales pues el volumen de cada una es de 20. 262 m3: según esto su instalación está conforme con lo prevenido por las mismas por estar instaladas en edificio sin pisos, aislado y con cubierta relativamente ligera dado el espacio ó dimensiones notables de la sala que tiene que cubrir.*
>
> *Fàbriques II-21. Fol 9*
> *ACMA*

Aquest edifici fou enderrocat l'any 1925 al construir-ne el nou projecte industrial de la Fàbrica Nova. L'any 1973 fou afegit un primer pis construït en planxa metàl·lica que amplià la superfície de l'edifici. L'ús donat a l'edifici fou el d'acollir els batans a la planta baixa i les cardes i manuans al primer pis.

Edifici 16 i 16 a. Nau de batans

A nau 16 formava part del primer projecte construït de la fàbrica del Remei. La seva descripció i ús primers ens la ofereix l'enginyer Antoni Vega Marcos l'any 1902

> *"Aparte hay otro edificio que contiene en su planta baja las máquinas de aprestar y urdidores y taller de reparaciones y en el primer piso los batanes"*
>
> *Fàbriques II-21. Fol 9*
> *ACMA*

L'any 1958 l'edifici fou ampliat amb una nova nau adossada a migdia que doblava la superfície primera. L'ús de l'edifici anà canviant al llarg del temps, acollint primer les màquines d'aprest i filatura a la planta baixa i batans al primer pis, i durant els últims anys batans la planta baixa i filatura al primer pis.

Edifici 17. Magatzem de bales de cotó

Aquesta nau construïda l'any 1973 fou la última de les construccions aixecada dins el recinte de la fàbrica. El seu ús fou el de magatzem de bales de cotó.

Edifici 18. Magatzem d'electricites i paletes.

Aquest edifici de planta rectangular, fou construït entre 1958 i 1967 de forma adossada a llevant de l'antic molí de la Pixerada a principis dels anys seixanta. Quan el 1976 fou enderrocat l'antic molí, l'edifici restà exempt. A nivell funcional dit edifici va ser pensat inicialment com a magatzem dels paletes, malgrat que avia es convertí en el dels electricistes-passant els dels paletes al costat del garaxt i la guarderia *(Edifici 7*)-. D'altra banda també fou l'edifici que acollí la instal·lació de dues calderes soterrades destinades a la calefacció interior dels edificis. Des d'aquest edifici sortien tuberies soterrades que es distribuïen per tota la fàbrica. Darrerament acollia també una zona de tractament d'aigües.

Edifici 19. Edifici del generador elèctric

Aquest edifici fou construït l'any 1926 de forma associada a la nau de filatura de la fàbrica nova. El seu estil arquitectònic i s'integra perfectament amb el de la gran nau de filatura. D'altra banda, podem trobar molts exemples paral·lels d'edificis de similars funcions i mesures aixecats en edificis propietat d'Eusebi Bertrand i Serra, com és el cas de ja enderrocada granja de la Ricarda (Prat de Llobregat, Baix Llobregat)[30]. La seva funció era la d'acollir el generador elèctric que proporcionava energia a tota la fàbrica.

Edifici 20. Taller de mecànics, fusters i manyans

Interior del taller de m manyans

L'edifici de taller de mecànics, fusters i manyans fou construït el 1958 a ponent de la gran nau de filatura. La seva construcció implicà el desviament del mur de tancament de la banda Nord de la fàbrica. La seva funció fou la d'acollir els serveis de fusteria, manyans i mecànics de la fàbrica.

[30] VALDENEBRO MANRIQUE R (2003). Estudi històric i arquitectònic de la granja "La Ricarda".

Edifici 21. Annex del aire acondicionat

L'any 1967 s'optà per la instal·lació d'un servei d'aire acondicionat pels treballadors de la nau de filatura de la Fàbrica Nova. Aquesta instal·lació es va fer afegint un annex a la banda nord d'aquesta nau. La seva funció a més a més d'acollir aquestes instal·lacions era la d'amortiguar el soroll que provocava la nau i que afectava als veïns propers. L'interior d'aquest annex acollia també una estació transformadora auxiliar.

Àmbit 22. Porta d'accés i mur de tancament Nord

Aquest àmbit inclou el portal d'accés al recinte industrial, així com el mur nord de tancament de la fàbrica. Tot el conjunt fou reformat l'any 1959, dotant-lo del seu aspecte actual. La seva funció fou la de protecció i delimitació de la fàbrica.

Edifici 23. Bloc de vivendes dels treballadors

Aquest conjunt de vivendes fou aixecat l'any 1952 com una ampliació del primer grup de cases aixecat l'any 1948. En aquesta ocasió en comptes de cases es pensà en l'aixecament de blocs amb un total de 32 de pisos. El seu destí era oferir vivenda als treballadors de la fàbrica que així ho sol·licitessin.

Edifici 24. Porteria

Aquest cos adossat a la part interior de muralla fou aixecat amb tota seguretat l'any 1926 com un annex del xalet del director. El seu ús inicial fou el d'espai de porteria, comptant amb una vivenda pel porter de la fàbrica i la seva família. Aquest edifici inicial de porteria fou enderrocat a la dècada del 1940, construint l'actual edifici de porteria. També era utilitzat com a espai destinat a arxiu i magatzem d'administració. A partir del 1960 es va reservar un espai com a dispensari mèdic i espai per l'assistent social.

Amb les reformes que posteriorment s'anaren realitzant a la zona, especialment després de la construcció de la guarderia. Els arxiu d'administració passaren a estar ubicats a la planta baixa sota la guarderia, i aquest cos es destinà a porteria i vivenda del porter, deixant la part posterior com a vestuari dels treballadors.

Àmbit 25. Mur de tancament Est

Aquest tram de mur tancava el conjunt industrial pel seu cantó de llevant, a tocar de la línia de la Carretera Pont de Vilomara. La seva construcció fou necessària després de l'aixecament dels edificis de la guarderia i les noves naus de telers. L'aixecament d'un edifici destinat a serveis higiènics i menjadors l'any 1956 tancava definitivament aquest tram.

Àmbit 26. Mur de tancament Sud

El tram de mur de migdia, a tocar del carrer Argemí fou projectat l'any 1954, al temps que s'estaven realitzant les obres de construcció de les naus de la Minorisa S.A. La seva funció fou la de protecció d'aquest sector de la fàbrica, que fins aleshores restava al descobert.

Edifici 27. Cases dels directius

L'any 1948, a iniciativa del llavors director de la fàbrica, el Senyor Busquets, va se aixecat un conjunt de cases destinat a vivendes dels directius de la fàbrica. Ell mateix es va convertir durant alguns anys en inquilí d'una de les cases, abandonant el "Xalet" del director. Amb el temps, aquestes cases unifamiliars adossades foren ocupades per encarregats, contramestres i caps de secció de la fàbrica.

Cantonada del carrer Lluís Argemí

Edifici 28. El molí

La constatació de l'existència d'un molí a tocar del Torrent de Sant Ignasi, conegut com a molí de la Pixerada, és ben palesa documentalment des del segle XVI. També ho és de forma evident que els terrenys adquirits per Manuel Bertrand i Eusebi Serra per la construcció de la fàbrica del Remei, eren a tocar d'aquest molí.

La planimetria i les fotografies antigues recuperades ens mostren clarament la ubicació d'aquest molí, així com la de la passarel·la de fusta situada al costat que permetia el pas d'una banda a l'altra del torrent. A través de les antigues fotografies s'aprecia l'existència d'un edifici de planta baixa i dos pisos en forma de L a tocar del torrent.

Amb tota certesa l'edifici fou adquirit per Textiles Bertrand i Serra S.A. abans de l'any 1947, ja que en la planimetria d'aquest any el molí apareix en el conjunt d'edificis i naus que integren la fàbrica. Segurament l'edifici devia ser adquirit amb el conjunt de terrenys que hi havia a ponent de la fàbrica fins al límit de les actuals piscines.

Malgrat tot, cal pensar que l'edifici romangué en desús fins al seu enderroc, ja que com a seu del magatzem de paletes i manyans s'optà per construir un edifici annex a llevant del molí. Segurament aquesta opció es prengué degut al mal estat del conjunt del molí.

L'any 1973 quan es projectà la construcció de les naus de magatzem de cotó es procedí a l'enderrocament.

Àmbit 29. El mur de separació entre els horts i les naus de la fàbrica, i escales d'accés a al Minorisa S.A.

Mur i escala d'accés a la Minorisa

L'ampliació de les naus ubicades a migdia de l'antiga nau principal del Remei l'any 1958, degué portar a pensar en la realització d'un mur de contenció de terres, per evitar esllavissades de les terres de la zona dels horts, que ocupaven un bancal situat en a un nivell superior, a migdia del conjunt de la fàbrica. Aquesta diferencia del terreny situava també uns metres més amunt la nau construïda per acollir les instal·lacions de la Minorisa S.A.. Tot plegat es solucionà amb la construcció d'unes escales que permetien ascendir des

de la Fàbrica Nova a la nau de la Minorisa i als horts, i d'un mur que contingués les terres i delimités l'àmbit dels horts, separant-lo de les naus tèxtils.

7.3. El treball i els treballadors de la fàbrica tèxtil

La informació aportada en aquesta secció de l'estudi prové de forma quasi exclusiva de les entrevistes orals realitzades als antics treballadors de la fàbrica. Davant d'aquest fet cal aclarir però, que un dels problemes amb els quals ens vam trobar durant la realització d'aquestes entrevistes, era la incapacitat que molts dels entrevistats tenien de recordar amb exactitud les dates a les quals feien referència els aconteixements referits. Molts d'ells podien situar cronològicament un fet al voltant d'uns anys, o en una dècada, però pràcticament mai l'any exacte. Aquest fenòmen ha donat lloc a que moltes de les dates siguin extretes per comparació entre la versió de diversos entrevistats, o bé per aproximació. En cas de no poder haver arribat per cap dels dos sistemes, s'ha optat també per l'aproximació cronològica.

D'altra banda, la informació aportada pertany exclusivament a l'àmbit vivencial del seu pas per la fàbrica, i es remunta cronològicament com a molt antic a la dècada del 1940. Amb anterioritat a aquesta data, no s'han pogut localitzar persones vives que haguessin treballat a la fàbrica.

Els torns de treball

Als inicis de la dècada dels anys quaranta la jornada laboral ja era de vuit hores diàries. Es treballaven sis dies a la setmana, de dilluns a dissabte. En aquells moments hi havia dos torns de treball: el del matí, de 6 a 2 de la tarda; i el torn de tarda, de 2 a 10 del vespre.

Durant la dècada del 1920-1930 hi havia hagut ja torn de nit –la mare de la Sra. Santmiquel treballava l'any 1928 a les metxeres- però aquest torn s'extingí cap al 1930, no tornat a ser recuperat fins el 1956, en que s'imposà un tercer tron als ja existents, i on es feia de 10h de la nit a 6 del matí i caps de setmana.

1894-1917. Sortida dels treballadors de la fàbrica

Dintre de la jornada es comptava amb mig hora per esmorzar o sopar: de les 8,30 h a les 9 h al torn del matí, o bé de les 8 h a les 8,30 h del vespre. Les mares amb criatures petites gaudien de mig hora més per alletar-les.

Durant la dècada del 1940 la política de la fàbrica passava per un control bastant exhaustiu de la puntualitat. Malgrat que no existia el costum de fitxar, la porta es tancava un cop passat el moment d'entrar, i si s'arribava tard, del matí, descomptant mitja jornada al treballador que arribava tard.

De les entrevistes efectuades, es dedueix que aquesta política tan severa va anar relaxant-se, i durant la dècada del 1960, es continuava sense fitxar, però el porter acostumava a fer la vista grossa, quan alguna treballadora arribava tard.

Edat dels treballadors

Si bé és sabut que el treball de nens i nenes era una cosa habitual en les fàbriques tèxtils, després de la Guerra Civil (1936-1939), l'edat legal amb la qual es permetia començar a treballar en una fàbrica eren els catorze anys, la qual cosa no volia dir que haguessin nois i noies que comencessin abans. Especialment durant la dècada del 1940, i durant els durs anys de la postguerra, davant de la misèria generalitzada en la qual vivien moltes famílies, era comú que molts nens i nenes de 10 i 11 anys comencessin ja els seus treballs a la fàbrica.

En referència a aquests temes, les inspeccions eren comunes. Davant d'una inspecció s'avisava ràpidament als encarregats de secció, que immediatament amagaven les criatures entre les bales de cotó, a fi de què els inspectors no les trobessin.

Malgrat tot, Laura Santmiquel, que va treballar com a administrativa, confessava que fins els 16 anys no es donava a ningú d'alta com a treballador.

A partir de la dècada del 1950, ja no fou comú, agafar nens més petits de catorze anys, establint-se aquesta com a edat legal i efectiva per entrar a treballar.

Organització del treball: Categories i feines

L'organització del treball era de caire jeràrquic, amb un seguit de càrrecs que exercien unes funcions molt determinades. Malgrat tot, l'estructura d'aquests càrrecs i les seves funcions depenien molt del tarannà personal de qui en aquells moments era el director de la fàbrica. Així, mentre el Sr. Busquets - director durant la dècada dels anys trenta i cinquanta- , i el sr. Lleonart - director durant la dècada del 1980- mantingueren una actitud molt més autoritària; el Sr. Santiago Fargas- director durant les dècades del 1960 al 1980- mantingué una actitud molt més corporativista, en consulta i dialèctica permanent amb els treballadors.

La categoria de la feina estava estretament lligada amb el tema del sou. Normalment a més categoria es tenia un coeficient base més alt i es cobrava més. Alguna de les seccions que es descriuen a continuació, com és el cas de les teixidores i filadores, tenien a més del sou base que els marcava el coeficient, una prima per producció basada en la quantitat de metres de roba que teixien o en la quantitat de quilos de fil que feien.

Molt sortosament, totes les persones entrevistades van coincidir en el fet de que categories laborals no era sinònim de discriminació laboral, i que en el tracte entre els diferents treballadors de la fàbrica a l'hora de l'esmorzar o a la sortida de la feina, no acostumava a tenir-se en compte on es treballava. Normalment cada persona acostumava a relacionar-se amb el grup que tenia al costat, però no existia rivalitat ni marginalitat per treballar en un o altre lloc.

Imatge del Sr. Busquets i equip administratiu

La majoria dels treballadors començaven a treballar a la fàbrica en llocs poc importants o fent feines auxiliars i anaven ascendint. Malgrat tot, de les entrevistes efectuades es dedueix que el procés d'aprenentatge dins la fàbrica depenia exclusivament de la iniciativa dels propis treballadors, havent de ser ells els que es preocupessin per aprendre nous processos entre estones de feina. L'ascens d'un lloc de feina a l'altre es realitzava amb relativa facilitat si es tenia constància i es tenia preocupació pel tema davant dels encarregats.

A continuació es passa a fer una petita síntesi d'aquestes categories en funció del lloc ocupat en la producció, anant de la superior a l'inferior.

L'equip directiu

Com s'ha mencionat anteriorment, l'estructura i funcions de l'equip directiu depenien en bona mesura del tarannà personal del director. Mentre el Sr. Lleonart i el Sr. Busquets mantingueren actituds molt més autoritàries i hermètiques, el Sr. Fargas – director entre 1960 i 1982- va fer que l'equip de direcció fos una cosa molt més participativa.

Com a ajudant directe comptava amb la figura del subdirector.

Durant la seva direcció, la jornada directiva començava a les vuit del matí. A aquesta hora es reunien diàriament el director amb tots els majordoms i encarregats de cada nau i despatxaven en comú l'actualitat del dia, i les activitats que s'havien de dur a terme. En aquest sentit, el director sempre escoltava la opinió dels subordinats i entre tots es prenien decisions.

Els encàrrecs de feina venien ja formalitzats des de Barcelona, on els clients visitaven els mostraris al despatx del carrer Trafalgar. A Manresa només arribaven les comandes que el director recollia habitualment quan anava a Barcelona.

El director de la Fàbrica Nova, també exercia les funcions de director de la fàbrica del Guix i de Sant Fruitós de Bages, que funcionaven com a fàbriques auxiliars de la de Manresa. La fàbrica Minorisa S.A. va mantenir un altre director independent fins el seu tancament, passant a convertir-se en una nau més de la "Fàbrica Nova"

Administració



Despatx d'adminsitració de la fàbrica

A l'administració hi treballaven durant la dècada dels anys 1940 i 1950 un total de nou persones – vuit administratives i un cap d'administració-. La ubicació dels despatxos ocupava la planta baixa del "xalet" del director. El cap d'administració era alhora el comptable, i tenia la funció de quadrar la caixa de la fàbrica.

A més a més hi havia una altra persona, que ocupava la part del darrera dels despatxos, que feia les funcions de cap

d'administració del magatzem i s'encarregava de portar el control de les peces espatllades, i de realitzar les compres de recanvis de peces.

A aquest personal d'administració es sumava un petit despatx dins cada secció (teixidoria, filatura etc..) on es portava el control del que allà passava. Entre d'altres coses es controlaven les faltes de cada treballador. Aquest resum de faltes era passat setmanalment al despatx d'administració general per tal de descomptar-ho del sou.

Les administratives també portaven les fulles de les matèries primes que arribaven en camió (bales de cotó), i del material que sortia manufacturat (teixits).

El torn de les administratives era de 8 a 12 h i de 2 a 6 h. Els dissabtes a la tarda només hi treballava una administrativa. Aquest torn del dissabte a la tarda era rotatiu. En ocasions es feien hores extres, però mai pagades. En aquest sentit, el sou de les administratives era superior al de les treballadores de la fàbrica.

Malgrat tot, la funció primordial de l'administració era la realització de les nòmines dels treballadors. El pagament es feia per setmanades, la qual cosa implicava que cada setmana es realitzaven una mitjana de 2.500-2.600 nòmines. Mentre que els treballadors del torn de tarda cobraven el divendres a la tarda, els del torn del matí ho feien el dissabte al matí, ja que les administratives no treballaven el dissabte a la tarda.

Cada setmana les administratives preparaven una caixa de grans dimensions dividida en petites cel·les que donaven als encarregats de secció dintre de cada cel·la hi havia el sou d'un treballador . Al finalitzar el torn, els treballadors feien cua, i l'encarregat els pagava un per un el sou en mà. Amb posterioritat –anys seixanta- els diners es col·locaven en sobres, per tant ja no calia la capsa dels sous.

Una altra funció bàsica de les administratives era conformar les factures de les compres que es realitzaven –de materials, eines etc..- per tal d'enviar-les a Barcelona. El pagament sempre es feia des de Barcelona. Des de l'administració de Manresa no es pagava mai res directament.

A nivell de diners en efectiu a administració no es tocava mai res. Els diners de les nòmines els portava un home directament des de Barcelona, que cada setmana feia el trajecte amb tots els diners en efectiu de tots els treballadors de la fàbrica, escoltat per dos treballadors de Barcelona. Un cop arribat a Manresa, anaven al banc i canviaven els diners en bitllets més petits i monedes.

Caps de personal i controladors

Aquest càrrec va ser creat a partir de la dècada del 1970, quan l'empresa va realitzar un estudi per mecanitzar i informatitzar el treball, la qual cosa implicà un notable procés de modernització de la maquinària i en l'organització del procés productiu, que va funcionar fins als últims anys.

Ja l'any 1962 s'havia creat l'oficina de primes i de qualitat, i una altra de mètodes i temps que va iniciar els primer cronometratges

Despatx de la nau de filatura

A partir d'aquest període es van imposar la idea del treball en equip, cronometrar els temps que es trigava en realitzar la producció i impulsar la qualitat.

La funció d'aquests caps de personal i cronometradors, era controlar la nova organització del treball en equips que es va instaurar a partir del 1970, portar els controls de producció i els cronometratges.

Aquests canvis en la producció dels anys setanta va portar com a conseqüència l'acomiadament de molt personal i moltes protestes pel canvi de mentalitat que suposaven els controls de temps.

A partir de la dècada del 1970 també es va crear el Comitè d'Higiene i seguretat en el treball format pel tècnic en seguretat, el metge i alguns treballadors. Aquest Comitè tenia l'obligació de realitzar un informe per cada accident laboral.

Majordoms o caps de secció

Hi havia un majordom per cada secció: un per teixidoria, un per filatura, un per preparats (cardes i batans), un per manobres etc.... Era el responsable de tot el procés dins de cada secció. Era un càrrec exclusivament masculí.

Encarregats

Es tractava d'un càrrec de tipus intermig, entre els majordoms i els treballadors. Normalment hi havia un encarregat per cada nau responsable del funcionament correcte de totes les màquines, de que la producció és fes de manera adequada, i de controlar les faltes dels treballades que s'havien aussentat. A l'igual que els majordoms, es tractava d'un càrrec exclusivament masculí.

Personal de manteniment

Sortida dels encarregats de la fàbrica

El personal de manteniment estava format per diversos equips. Aquesta secció concentrava concentrava quasi exclusivament tot el personal masculí que hi treballava a la fàbrica. El seu nombre va anar variant amb el temps i en funció de les necessitats de la fàbrica. La informació obtinguda de les entrevistes mantingudes pertany a les dècades del 1960-1980
Els equips eren els següents:

Electricistes: Eren uns quatre per cada torn . La seva tasca era el correcte funcionament del generador elèctric i la seva distribució per tota la fàbrica.

Fusters: Uns quatre per cada torn.

Manobres: Eren un equip de tres o quatre en plantilla. La seva funció era el manteniment dels edificis de la fàbrica. La construcció de les naus noves o els murs exteriors era realitzada per empreses subcontractades de fora. Ells només es dedicaven al manteniment.

Manyans: Eren uns vuit en total. La seva funció era la d'arreglar les peces espatllades de les màquines que els portava el contramestre. Treballaven sota la seva direcció.

Contramestres: El seu nombre variava segons les èpoques i el nombre de telers. Quan es van instal·lar els telers automàtics acostumava a haver-hi un contramestre per cada seixanta telers. La seva funció era la vigilància i el manteniment dels màquines. El seus coneixements eren de mecànica. A partir de la dècada del 1970, la nova organització del treball introduïda en l'empresa també va afectar als contramestres, doncs fins aleshores, el contramestre es trobava al seu taller i esperava que algú el vingués a cridar quan el teler s'havia espatllat. A partir d'aquest moment, es va introduir el concepte de prevenció d'avaries, i normalment eren els contramestres els que tenien l'obligació d'anar passant per les màquines per comprovar el seu funcionament.

Teixidores

Després de les administratives, les teixidores eren sens dubte les treballadores de major categoria amb el coeficient més alt de la fàbrica. Es tractava d'una feina exclusivament femenina.



Interior de la nau de telers

La seva feina era la de produir peces de roba. El seu coeficient (sou base) era alt, i amés comptaven amb una prima de producció pels metres de roba teixits. En aquest sentit la feina dels contramestres era important, doncs si el teler no anava bé i es parava, es teixien menys metres i es cobrava menys.

Es trobaven recolzades pels que realitzaven el treball de posapeces. Aquests eren els encarregats de posar el fil al teler i a les pintes. En principi es tractava d'un treball molt dur, ja que implicava l'aixecament de pesos, i aquest es feia inicialment a pols. Era una feina desenvolupada tant per homes com per dones.

A partir de la dècada del 1970 el treball de les teixidores va canviar amb a introducció de la idea del treball en equip i els nous telers mecànics. Si bé amb els telers manuals cada teixidora podia controlar entre dos i tres telers, i ella feia la feina de forma autònoma; amb els automàtics podia portar fins a quaranta. Com a suport, cada teixidora comptava amb una ajudanta i tres auxiliars. La funció de les auxiliars era carregar les bitlles. En cada equip també hi havia també un contramestre (mecànic) i un ajudant de contramestre. Les ajudantes, eren ajudantes de tres o quatre teixidores a l'hora. Amb el temps es va crear també la figura de la cap d'equip, que controlava quatre o cinc equips de teixidores.

Acompanyat d'això es va introduir també la idea de cobrar per equips. És a dir que l'equip cobrés per la producció i la qualitat. A cada secció hi havia unes pissarres on es marcava el rendiment dels telers per cada torn a fi d'estimular la producció entre equips. Al teler hi havia una comptarrevolucions que controlava el temps i els metres produïts. Al final es va optar per donar primes per equips, i després entre els membres de l'equip se la repartien.

Filadores

Treball de les canilleres a filatura durant una visita oficial

Es tractava d'una feina que exercien bàsicament dones. Dintre de les filadores també existien diverses categories. Les dels manuans i les metxeres eren les de rang inferior, metre que les filadores de les contínues mantenien un nivell més alt. La categoria superior era la de les ordidores.

Les filadores acostumaven a tenir un coeficient (sou base) de tipus mitjà, i el seu sou es completava amb una prima de producció, que primava el pes, cobrant més la que havia fet més quilos de fil i número de fusos.

El seu treball era recolzat per les canilleres

Ordidores i annuadores

Es tractava també d'una feina realitzada bàsicament per dones. La seva funció era la d'omplir els ordits que anaven als telers. En aquest punt era bàsic el treball de la annuadora, que empalmava els fils de les bitlles que s'acabaven amb els de les noves que es posaven.

Repassadores

La seva funció era similar a la del control de qualitat, doncs la feina consistia en anar repassant "Xatos", o sigui forats i defectes de les peces de roba teixida. Era una feina realitzada exclusivament per dones.

La seva feina no anava amb primes de producció, i el seu coeficient (sou base), era baix.



Interior de la nau de batans

Cardes i batans

El treball de cardes i batans era el de més baixa categoria dintre del procés del tèxtil. Era un treball realitzat bàsicament per homes, malgrat que sempre acostumava ha haver-hi dues o tres dones,

que normalment no s'havien ensortit amb el treball a altres seccions. Es tractava d'una feina molt bruta i pesada.

Peons

Es tractava d'una de les categories més baixes de la fàbrica. La seva funció bàsica era el desempaquetament de les bales de cotó, i el trasllat del cotó i dels materials d'una banda a l'altra, així com de reforçar les tasques de neteja. No comptaven amb cap especialització. Es tractava d'un treball quasi bé exclusivament masculí.

Personal de neteja

La neteja s'organitzava per seccions. Cada secció comptava amb un equip de dones que s'encarregaven de la neteja, reforçades pels peons. Cal tenir en compte de que es tractava d'un treball molt dur, doncs la brutícia que s'acumulava dins les naus degut als fils, a la borra i a la pols, feien d'aquesta tasca un servei imprescindible. A cada nau hi havia un espai destinat a les dones de la neteja.

Maquinària i energia

Si bé d'entrada l'inici del tractament del cotó era realitzat per cardes i batans, a mitjans de la dècada del 1970, va ser incorporada una màquina anomenada "masòlica", que anul·lava la feina de cardes, batans i manuans. La "masòlica" concentrava els tres processos i feia passar el cotó directament a filatura. Aquesta innovació va suposar l'eliminació de gran quantitat de llocs de feina, ja que una sola persona podia controlar la feina de trenta.



Caldera de vapor. No s'ha pogut precisar la seva ubicació

A filatura, les màquines contínues ,més importants foren les "Platt", però a principis de la dècada del 1970 es diversificà força la tipologia, i s'introduïren les "Rieter", les "Singer" i les "Heredera", de procedència italiana.

Respecte al telers, cal dir que fins a la dècada del 1960 els telers utilitzats eren els coneguts com a Ruttis i Serdans d'origen espanyol. Les inspeccions de treball eren molt nombroses, i obligaven als encarregats de la fàbrica a retirar i moltes vegades trencar els telers defectuosos o malmesos. Aquests telers eren duts a la fàbrica que l'empresa tenia al Guix, i acostumava a ser comú, que un cop passada la inspecció es tornessin a reparar i reconstruir, per fer-los servir a la fàbrica que l'empresa també tenia a Sant Fruitós de Bages.

A partir d'aquest moment van ser substituïts per uns coneguts com s "Fishers", d'origen suïs. Aquests últims telers no duien llançadora, eren automàtics, i això feia que una teixidora pogués portar fins a setanta telers.

Com pot apreciar-se hi va haver un canvi important i un procés de modernització de la maquinària de la fàbrica a principis de la dècada del 1970 a nivell de totes les seccions. Aquest procés modernitzador va implicar també un canvi en el sistema d'organització del treball, que va introduir la figura del cap de personal i els cronometradors, així com la idea del treball per equips.

La decisió per la substitució d'una màquina per altra es realitzava entre el consell d'administració de Manresa i després es convencia a Barcelona. Durant l´últim període una empresa externa recomanada per la direcció de Barcelona, feia l'assessorament en matèria de maquinària.

L'energia consumida per la fàbrica pel funcionament de la maquinària i l'elaboració del procés tèxtil anà variant. Si bé existeix constància de que la fàbrica primera del Remei va funcionar amb màquina i calderes de vapor, la descripció de les quals apareix perfectament reflectida per l'enginyer Antonio Vega Marcos, cal precisar que aquest sistema va ser substituït per l'electricitat, segurament al construir-se la nova nau de la Fàbrica Nova *(Edifici 14)* i el petit edifici del Generador elèctric *(Edifici 19).*

A pesar d'aquest canvi en el motor principal de la fàbrica, la presència del carbó va continuar almenys fins a la dècada del 1950. Fins aquells moments, grans quantitats de carbó eren acumulades al final de l'espai existent entre l'antiga nau del Remei *(Edifici 1)* i la moderna nau de filatura (*Edifici 14*). Aquest carbó era utilitzat a les noves calderes de la fàbrica, instal·lades al llavors magatzem de manobres (*Edifici 18*), utilitzades per la calefacció i per humitejar el cotó i el fil. Per tota la fàbrica es van instal·lar subestacions d'aire que tiraven vapor amb la pressió necessària per garantir la humitat del fil i evitar que aquest es trenqués, segons el tipus de fil que es volia fabricar en aquell moment.

Malgrat tot, es té constància que la vella màquina de vapor es va conservar a la fàbrica fins a mitjans de la dècada del 1960. A partir d'aquest moment va ser considerada com un "*trasto*" vell, i va ser desmuntada i portada a la fàbrica que l'empresa Bertrand i Serra tenia al guix. Un cop allà les peces van ser aprofitades per la reparació de telers i pel manteniment de les noves calderes de vapor.



Interior de l'edifici del generador elèctric

Un cop es va inaugurar el període de l'energia elèctrica, cal dir que aquesta estava contractada amb la companyia "Anònima Manresana", de la qual Eusebi Bertrand i Serra fou també president. Aquesta paradoxa era aprofitada per l'anònima Manresa, per a que els

electricistes de la Bertrand i Serra fessin el manteniment de tots els pals de la llum fins a la zona de la "Catalana".

L'electricitat rebuda anava a parar a un transformador (*Edifici 19),* i des d'allà es distribuïa per tots els altres edificis que formaven el conjunt industrial. A partir del 1967 es va instal·lar un altre transformador de suport instal·lat a l'annex de l'aire acondicionat (*Edifici 21)* .

Com a complement a tot aquest complex, la fàbrica comptava amb un sistema de detecció d'incendis que la direcció de Barcelona va voler posar. A tal fi es van ampliar els dipòsits d'aigua i es va construir el dipòsit ubicat sobre una de les torres de la nau de filatura (*Edifici 14)*

L'aigua consumida a la fàbrica provenia dels dipòsits construïts als horts, on també es va instal·lar una purificadora.

Les relacions amb Barcelona

Segons el testimoni facilitat pel Sr. Santiago Fargas, director de la fàbrica, les relacions de la fàbrica amb la seu central de Barcelona sempre foren correctes, però mai massa intenses. Fins la mort del Sr. Eusebi Bertrand –1945-, les relacions foren molt més estretes, preocupant-se el Sr. Eusebi per la marxa de la fàbrica personalment. A partir de la seva mort, els seus fills i hereus, delegaren substancialment la marxa de la fàbrica en els seus directors, i poques vegades visitaven la fàbrica. Aquesta autonomia feu que el llavors director –Sr. Fargas-, comptés amb plena llibertat per promoure iniciatives com la guarderia, el servei de transports, les visites a fires, compres de maquinàries o ampliació i construcció de naus.

La relació amb Barcelona es limitava a una visita a la setmana, en la qual el director de la fàbrica passava comptes i despatxava comandes amb la direcció de Barcelona, i exposava els projectes i la marxa de la fàbrica. Normalment comptava amb el vist-i-plau de Barcelona.

D'altra banda, a nivell administratiu, es mantenia un correu diari amb Barcelona, a través de l'agència Mora, que portava la correspondència.

L'agència Botines, duia normalment els productes de l'horta a Barcelona.

Les vacances

El període vacacional va ser fins a la dècada del 1980 de quinze dies naturals, que acostumaven a repartir-se en torns entre els treballadors als mesos de juliol i agost per no parar la producció.

A més a més la fàbrica comptava amb dos dies de festa propis com era el dia del Remei, en el qual la fàbrica pagava un vermut i es feia una missa a la capella del Remei, a la qual acostumaven a assistir els encarregats i majordoms de la

Imatge d'un grup de treballadores. Anys trenta

fàbrica, ja que la capella és de petites dimensions; i el dia de Sant Antoni Maria Claret, en qual si és tancava.

Els conflictes laborals

S'ha pogut constatar l'existència de diversos conflictes laborals al llarg de la vida laboral de l'empresa. En aquest sentit resulta de gran valor històric el testimoni deixat per la Sra. Laura Santmiquel, administrativa de la fàbrica, que va portar un diari exhaustiu dels esdeveniments ocorreguts durant les vagues de les dècades del 1940 i 1950.

Al seu diari es reflecteix una vaga generalitzada durant el mes de gener del 1946, sumada a conflictes posteriors durant el mes de febrer del mateix any. Nous conflictes durant el mes de febrer del 1948. Conflictes novament durant el mes d'abril i maig del 1951. En tots ells, es destaca el protagonisme exercit per les dones dins la fàbrica. El motiu bàsic d'aquestes vagues i jornades d'atur era el problema dels baixos sous cobrats pels treballadors. En alguns d'ells com és el cas del 1946 es produí la intervenció de la Guàrdia Civil i la Policia Armada. A l'annex documental s'afegeix un resum del diari de dita treballadora a fi de poder consultar els detalls dels esdeveniments

Durant la dècada del 1960 i 1970 també es té constància d'algunes jornades de vaga, però a diferència de les de les dècades anteriors, en aquesta ocasió es tractava de conflictes generals del tèxtil, i de vagues dutes a terme al conjunt de fàbriques de la comarca. Com a les anteriors ocasions el motiu sempre era de caire econòmic.

7.4. Els serveis de la fàbrica.

La guarderia

Espai per alletament dintre de la guarderia

El servei de guarderia era possiblement un dels serveis més novedosos en el conjunt d'indústries de la comarca, i a l'hora un dels més apreciats pels treballadors de la fàbrica. La inauguració d'aquest servei es va produir entre els anys 1947 i 1956, a iniciativa del llavors director Sr. Busquets, i venia a solucionar un dels problemes més acuciants que tenien les treballadores de la fàbrica: la cura dels nens més petits.

Com ja s'ha explicat en altres capítols, era normal veure a les mares amb criatures per alletar fer-ho dintre de les naus en condicions poc saludables, a més a més aquests nens tan petits eren portats per les avies en ple hivern en ocasions des de ben lluny. Per evitar aquestes incomoditats es va crear el servei de guarderia.

La guarderia comptava amb un seguit de sales construïdes al primer pis de l'edifici aixecat al cantó N-E del conjunt industrial (*Edifici 6*).

Des dels seus inicis la guarderia va ser regida per un equip de quatre monges pertanyents a l'ordre de les Saleses, que rebien el sobrenom popular dins de la fàbrica de les *"Cuques"*, segurament per a seva vestimenta.

Aquestes monges vivien al recinte de la guarderia, on comptaven amb una petita capella dedicada a la Mare de Déu del Remei. Comptaven amb l'ajuda de dues o tres senyores que a diferents hores ajudaven en la cura dels petits i una senyora que es cuidava de la neteja del recinte.

L'edat mínima per acollir nens era la de quatre setmanes, que era quan finalitzava el període de baixa de maternitat oficial –era de sis setmanes, dues abans del part i quatre després-, fins a l'edat de cinc anys. Acostumava a haver-hi una vintena de nens per torn de treball.

Sala interior de la guarderia

Durant el temps d'alletament, les mares gaudien de mig hora extra a l'hora de l'esmorzar per poder estar amb les criatures. Quan finalitzava l'alletament ja no deixaven anar a veure'ls per evitar conflictes. Cada mare havia de portar roba de recanvi i bolquers i gases netes, havent un compartiment i armari per cada nen. Respecte al tema de l'alimentació, eren normalment les mares qui portaven el menjar de la criatura, malgrat que les monges acostumaven a preparar unes *"sopes de pa"* que donaven de forma gratuïta a mig matí o mitja tarda.

La presència del metge al costat també era aprofitada per fer consultes sobre els més petits.

L'economat

L'empresa "Textiles Bertrand i Serra S.A", va ser la impulsora, motivant a altres indústries del tèxtil manresà de la creació d'un economat pels treballadors d'aquest tipus d'indústries. L'economat es va organitzar a través del sindicat. Aquest economat es trobava situat al Passeig Pere III. A l'alçada de l'actual Plaça Onze de Setembre. La fàbrica proporcionava uns "vales" mensuals per als treballadors que ho sol·licitessin per a la compra de productes de primera necessitat, també gaudien de descomptes i preus especials en la resta de productes.

L'assistent social

Malgrat que no s'han pogut esbrinar gaires dades sobre aquest servei ofert per l'empresa, cal dir que es va posar en funcionament durant la dècada del 1970, mantenint-se fins al seu tancament.

L'atenció mèdica

Segons testimoni de la Sra. Laura Santmiquel, ja a la dècada del 1940, la fàbrica disposava d'un metge en nòmina, encara que no amb dedicació exclusiva. Aquest metge restava 1 h al matí i 1 h a la tarda. Aquest metge visitava al despatx d'adminsitració. A la dècada del 1960 es va preparar un petit dispensari ubicat al costat de la porteria.

La iniciativa de tenir un metge a disposició de la fàbrica va ser una proposta del Sr.Busquets, llavors director de la fàbrica. L'objectiu era guarir els possibles petits accidents de treball que es produïen, si es que aquests tenien lloc. Per altra banda aquest metge també exercia un control sobre els treballadors en cas de baixa laboral, ja que si aquest treballador tenia repetides baixes, o bé massa llargues, el metge de l'empresa el visitava a casa per comprovar que realment la causa de malaltia era certa. Com a servei també exercia funcions de practicant.

D'accidents laborals greus, només s'ha pogut constatar la mort d'un treballador a mitjans dels anys setanta –el germà de la Sra. Santmiquel, també treballador de la fàbrica des del 1942- que va morir per atropellament al magatzem de bales de cotó construït l'any 1973.

La sabateria

La fàbrica va mantenir un conveni amb una sabateria existent fins la dècada del 1980 a la carretera de Vic, i on els treballadors de la fàbrica gaudien d'un petit descompte si es compraven les sabates allà.

L'associació cultural

A mitjans de la dècada del 1960 va ser constituït l'anomenat "Grup Cultural Bertrand i Serra". Aquest grup s'organitzava a través d'una junta de set o vuit persones, entre les quals hi col·laborava l'esposa del Sr. Santiago Fargas, llavors director de la fàbrica.

L'objectiu d'aquesta associació era l'organització d'esdeveniments de caire cultural. Els actes de més participació eren les excursions anuals, que es feien amb un caire entre lúdic i de reflexió. Els llocs predilectes per anar-hi eren el Santuari de Núria i el de Montserrat.

Un altre dels actes més populars era l'organització de les jornades de Reis. En aquesta ocasió s'acostumava a organitzar un pessebre al peu d'un avet existent prop del "Xalet" del director, i a l'espai de la guarderia s'organitzava l'entrega de regals als fills dels treballadors, per uns voluntaris disfressats de Reis d'Orient. També s'organitzaren concursos de fotografia i concursos de pesca.

També es va arribar a publicar un petit Butlletí, del qual es van treure alguns números.

Altres projectes com l'organització de colònies estivals per als fills dels treballadors o la formació d'un equip de futbol, no van sortir mai endavant.

Els horts

El recinte industrial comptava amb una zona dedicada a horts, i un pagès en nòmina de la fàbrica que s'encarregava del seu manteniment.

L'existència dels horts va ser iniciativa d'un dels directors de la fàbrica, el Sr. Fargas , ja que fins a finals de la dècada del 1960 aquest espai era pràcticament un abocador de runa amb uns dipòsits d'aigua al mig. La presència de dipòsits s'explica per les necessitats d'aigua de la fàbrica, i el correcte funcionament de les calderes. Ja el 1894 es constata l'existència d'aquests

dipòsits, doncs l'aigua del torrent proper de Sant Ignasi era molt bruta i malmetia les calderes i la màquina de vapor. Amb tota seguretat es va triar aquest espai per a la construcció de dipòsits per tal d'aprofitar la diferencia de nivell. Als dipòsits es va afegir una petita depuradora que proporcionava aigua potable als serveis i lavabos de la fàbrica i al "Xalet".

Un cop convertit en un hort conreble es va aprofitar també per instal·lar un petit cobert on es guardaven gallines i conills.

Per Nadal i en determinades èpoques a l'any s'enviaven setmanalment verdures, fruites, ous frescos i conills a la família Bertrand a Barcelona.

Les vivendes

Per iniciativa del llavors director Sr. Busquets, l'empresa "Textiles Bertrand i Serra S.A." va iniciar la construcció d'un petit grup de vivendes construïdes en un solar ubicat just al davant de la fàbrica, a l'altra banda del carrer Remei de Dalt – Avda. Bertrand i Serra-, l'any 1948. Es tractava d'un conjunt de vuit vivendes unifamiliars adossades, arrambades a l'actual carrer Bisbe Comas. (*Edifici 27*). El destí d'aquestes vivendes era oferir acolliment als encarregats i majordoms de la fàbrica que havien vingut de fora a treballar a l'empresa. El lloguer cobrat era simbòlic. Foren unes vivendes construïdes una mica a mida de les peticions dels destinataris.

Grup de vivendes Bertrand i Serra

L'any 1952 l'empresa decidí ampliar el servei de vivendes contruïnt un conjunt de 32 pisos just al davant de l'entrada de la fàbrica, a tocar de l'anterior grup de cases. Aquests pisos foren pensats pels treballadors que ho sol·licitessin , cobrant també un lloguer simbòlic per l'estança.

El servei de transport

La fàbrica va comptar a partir de finals dels anys seixanta amb un servei d'autobusos que permetia als treballadors de les poblacions veïnes –Santpedor, Sant Fruitós de Bages, El Pont de Vilomara etc.. -, desplaçar-se fins a la fàbrica. El servei es realitzava per tota la comarca.

Aquesta iniciativa va produir-se arran de l'arribada massiva de treballadors immigrants d'altres zones de la Península, molts dels quals es van instal·lar en poblacions veïnes a Manresa.

Aquest servei d'autobusos, era subvencionat per la fàbrica, i els treballadors només havien de comprar un tiquet bonificat.

Els autobusos acostumaven a entrar directament al recinte de la fàbrica per esperar la sortida dels treballadors, però no tots hi entraven per problemes de maniobrabilitat, per tant molts d'ells esperaven arrambats a la sortida. Segons els testimonis consultats, resultava un autèntic espectacle, i alhora colapse del carrer l'arribada de dita flota d'autobusos, arribant a concentrar-se fins a vuit vehicles.

8. TEXTILES BERTRAND I SERRA S.A.: SUGGERÈNCIES DE CONSERVACIÓ

La realització d'aquest estudi històric i arquitectònic de la fàbrica, ha posat al descobert l'existència d'un conjunt industrial de gran significació per la història econòmica i social de Manresa i la Comarca. "Textiles Bertrand i Serra S.A." , més coneguda com la Fàbrica Nova, no fou una empresa qualsevol del tèxtil manresà, sinó que ocupà el lloc prominent de les indústries tèxtils de la comarca, sent al seu dia un dels motor econòmics de la ciutat.

Pel gran nombre de treballadors que acollí, fou també una de les empreses de referència en la mentalitat i l'ideari dels manresans de les dècades del 1950 i 1960.

Si bé el "Pla especial de la Fàbrica Nova" implica la desaparició d'aquest conjunt i una modificació important del seu entorn, la conservació de la nau principal de filatura aixecada el 1926 revela l'existència d'una sensibilitat encertada en el manteniment d'un edifici, que ha conformat el paisatge urbà i mental d'aquesta zona de la ciutat durant quasi bé un segle.

Per desgràcia, la realització d'aquest estudi no ha posat al descobert l'existència de cap element de valor arquitectònic o artístic per sí mateix. La bellesa i originalitat de la Fàbrica Nova, prové de la uniformitat arquitectònica i històrica de tot el conjunt. Malgrat aquest precepte, sí creiem que hauria un seguit de mesures a prendre i alguns paràmetres de conservació a seguir.

1.- Caldria la realització d'un seguiment arqueològic de la zona dels edificis 15 i 18, ja que per les dades històriques obtingudes, hi ha clars indicis de l'existència de calderes i altres elements arquitectònics del període del vapor de la fàbrica. Seria de gran interès poder documentar els elements que permetin d'estudi del funcionament del cicle del vapor d'una de les fàbriques més emblemàtiques de Manresa. La informació històrica permet desvelar un recinte destinat a vuit calderes, carboneres i un complex sistema motriu. Pel conjunt de la història de la industrialització catalana resultaria una informació de gran import

Posible ubicació de calderes. Edifici 18

2.- Seria de gran interès arquitectònic i inclús estètic plantejar la possibilitat de conservació de l'edifici destinat a generador elèctric (*Edifici 19*), jaque la seva construcció i els seus paràmetres arquitectònics es troben en plena consonància amb la nau de filatura (*Edifici 14*) que es conserva. Per les seves mides i la seva arquitectura, seria fàcilment integrable al projecte del "Pla especial de la

Edifici del generador elèctric. 1926

Fàbrica Nova". D'altra banda es tracta d'un edifici totalment ignorat en la planimetria general aixecada fins al moment. Caldria si no es conserva, almenys deixar constància planimètrica.

3.- Com a última suggerència, cal afegir, que a modus de proposta, seria molt interessant que dins del conjunt conservat de la nau de filatura, es conservés algun element que recordés la seva utilitat inicial relacionada amb el mon del tèxtil. En aquest sentit, seria de gran utilitat reservar un petit espai de caràcter museístic, que romangués obert al públic, on es pogués col·locar algun element – algun tipus de maquinària, teler etc..- que donés identitat històrica a l'edifici.

Manresa a 2 de març de 2005

Projecte de Rehabilitació de la Fàbrica Nova, Cobertes i Façanes, a Manresa. Exp. CON.LIA 2022000013

Fotografies històriques

1900-1910. Sortida dels treballadors de la fàbrica. S'aprecia al fons la nua principal i el xalet del director



1900-1915. Panoràmica general de la fàbrica del Remei des del sector N-E. S'aprecia la nau principal, el magatzem de bales de cotó. El xalet del director i les dues xemeneies. El canyissar revela el transcurs del torrent. Els horts que s'aprecien són la futura ubicació de la nau de filatura.



1900-1915. Imatge de la fàbrica del Remei. S'aprecien la nau principal, la nau de cotó i el xalet del director. En primer pla, s'aprecia la teulada del primitiu edifici que acollia la màquina de vapor i les calderes.





1925. Procés de construcció de la nau de filatura de la Fàbrica Nova.

1926-1940. Panoràmica de la Fàbrica Nova i la nau de filatura. S'aprecia el nou xalet del director i la tanca inicial del cantó nord.



1926-1936. Panoràmica general de la Fàbrica Nova des del cantó S-E. S'aprecien les dues naus principals i el xalet del director, així com la nau auxiliar de batans a migdia de la del Remei. La foto és anterior al 1936, doncs encara s'aprecia la punxa del campanar de la Seu al fons.



1926-1940. Panoràmica del conjunt industrial de la fàbrica nova vist des del cantó de ponent. Al fons la carretera Pont de Vilomara.

1936-1939. Grup de treballadors de la fàbrica fent mitja pels soldats del front.



1940-1950. Panoràmica general del conjunt industrial vist des del cantó de migdia. S'aprecien les dues naus petites a migdia de la del Remei encara individualitzades.



1950-1960. Despatx d’administració de la Fàbrica Nova.



1940-1960. Interior de l’edifici del generador elèctric amb panels de comandament

1947. Visita del General Francisco Franco a la Fàbrica Nova



1960-1970. Interior d’una de les naus de telers de la Fàbrica Nova



1960-1970. Interior de la nau de filatura de la Fàbrica Nova



1960-1970. Interior d’una de les naus de batans i cardes



1960-1970. Interior d’una de les naus de telers



1966. Fotografia aèria del conjunt industrial de la Fàbrica Nova

1960-1970. Conjunt de treballadores de la fàbrica en plena celebració

1960-1970. Grup de treballadors de la fàbrica

1960-1970. Treballadores de la fàbrica

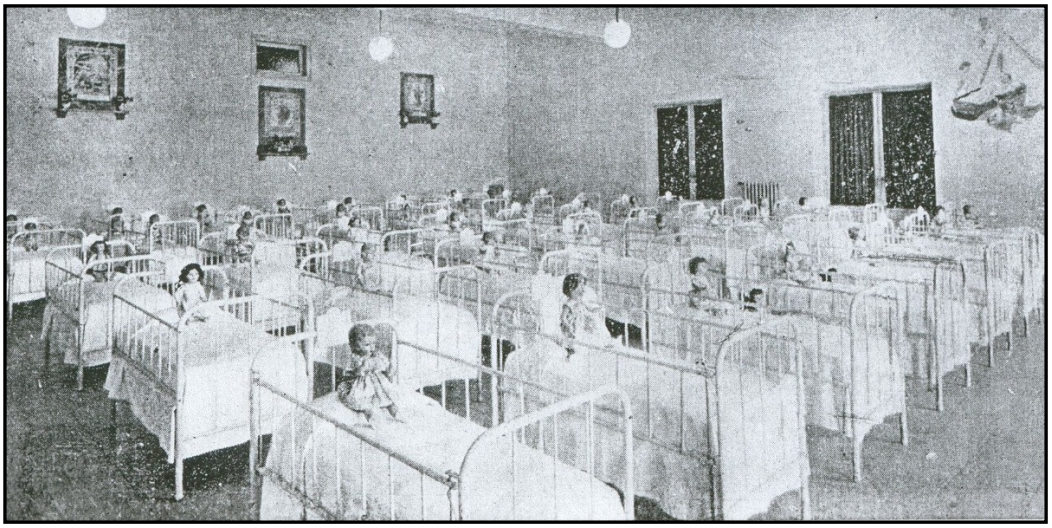

1960-1970. Interior d’una de les sales de la guarderia

1960-1970. Interior d’una de les sales de la guarderia



1960-1970. Visita als interiors de la guarderia.

PLÀNOLS

ESTUDI PREVI
D'EDIFICIS TECNOLÒGICO-UNIVERSITARIS
EDIFICI FÀBRICA NOVA
PROPOSTA DE GÀLIBS

AVP 2201

AJUNTAMENT DE MANRESA
JULIOL DEL 2022

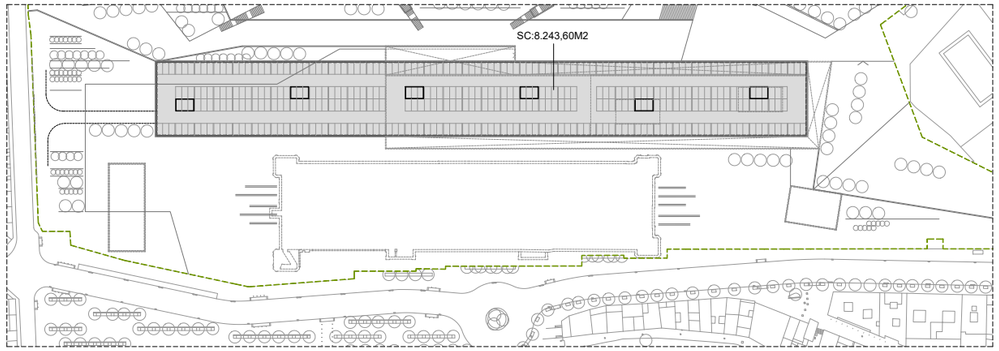

PLANTA SOTERRANI 2

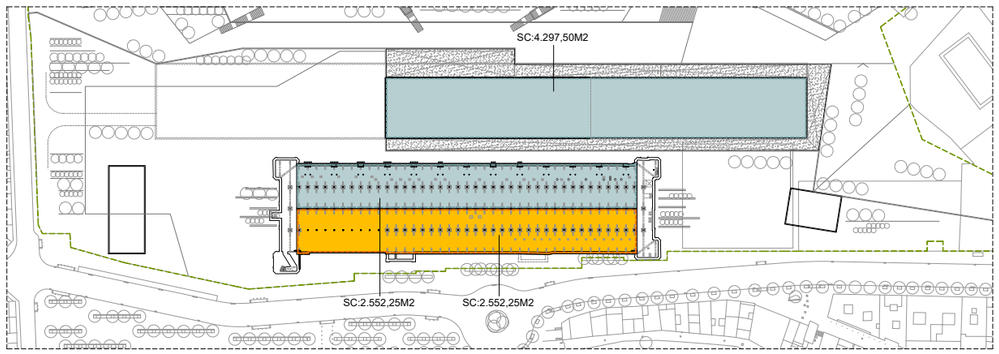

PLANTA SOTERRANI 1

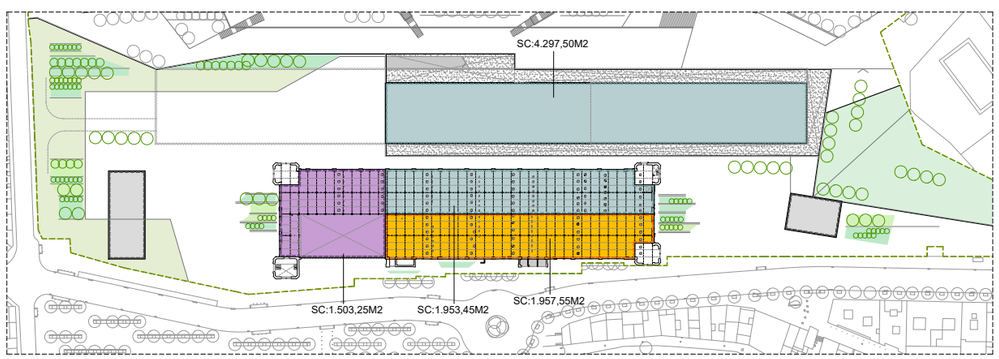

PLANTA BAIXA

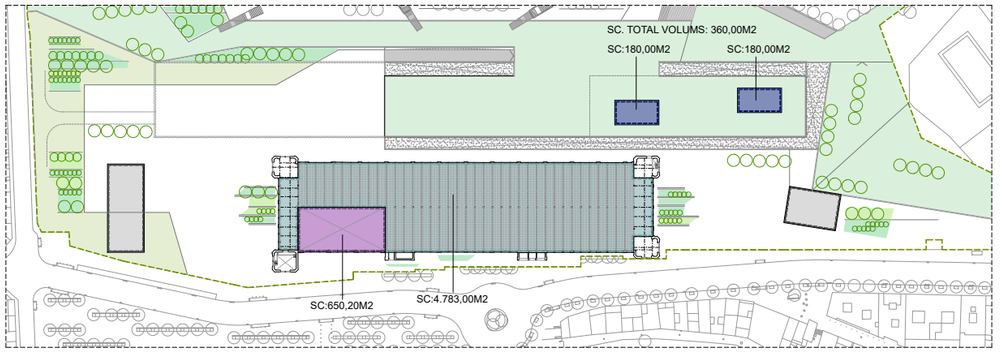

PLANTA PRIMERA

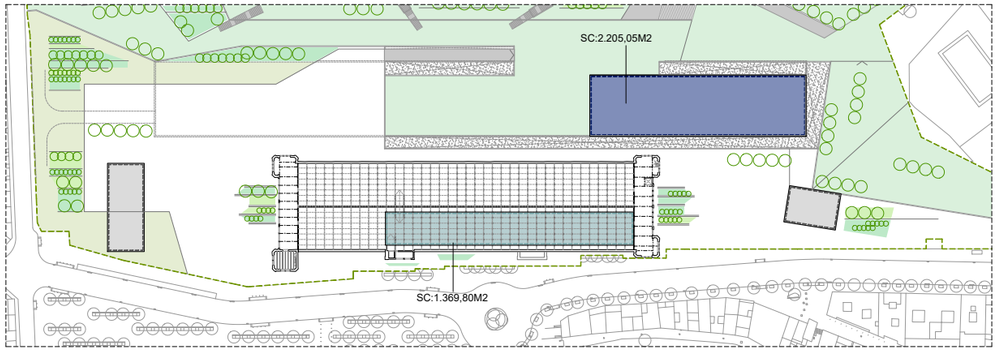

PLANTA SEGONA

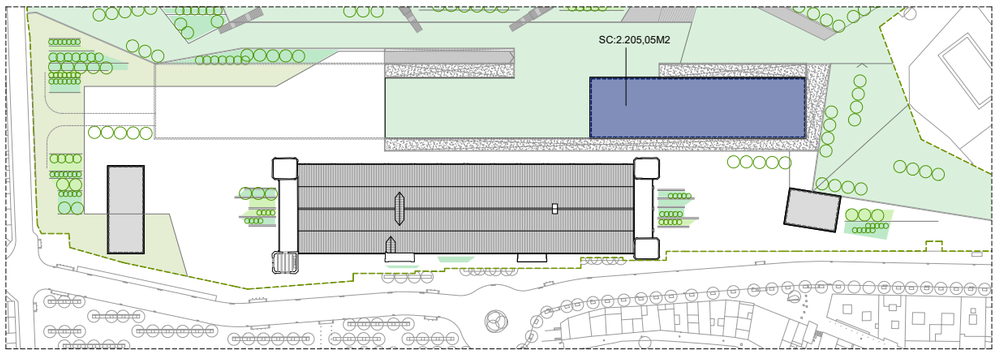

PLANTA TERCERA

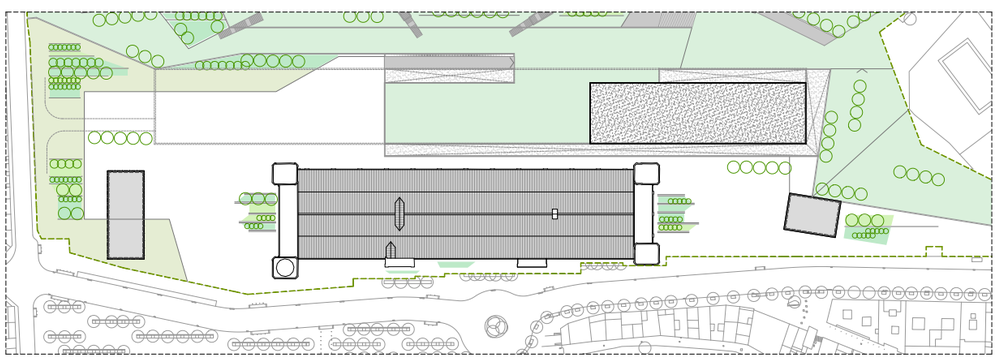

PLANTA COBERTA

ALTRES USOS

ÀREA GENERAL
ÀREA COMPLEMENTÀRIA

POL TECNOLÒGIC

ESPAI MUNICIPAL

ATRI SEMIPÚBLIC COMÚ

50
25
0

1/2.500

L'ARQUITECTE MUNICIPAL
DAVID CLOSES I NÚÑEZ

JULIOL DEL 2022

Ajuntament de Manresa
SERVEI DE PROJECTES URBANS. EDIFICIS PÚBLICS

PR27

PROPOSTA. PLANTES GENERALS
RESUM DE PLANTES

DIBUIXAT: ENRIC NAVARRO, arquitecte | REF CAD: AVP2201_27_PR_RES PL.dwg | AVP2201

ESTUDI PREVI EDIFICIS TECNOLÒGICO-UNIVERSITARIS
EDIFICI INDUSTRIAL FÀBRICA NOVA